

Hospital Nacional de Iquitos
BALANCE DE COMPROBACION
Del 1 de Enero al 31 de Diciembre (Preliminar) del 2016
(EN DOLARES)

24/01/2017

Pag. 1 de 5

Institucional

CODIGO	CONCEPTO	SAL DO ANTERIOR	DEBE	HABER	SALDO ACUMULADO
2	Recursos	3,269,620.82	11,080,656.95	10,940,033.44	3,410,244.33
21	Fondos	50,077.46	10,275,731.09	10,026,535.53	299,273.02
211	Disponibilidades	49,870.61	6,575,177.77	6,484,866.68	140,181.70
21103	Caja Chica	0.00	372.56	372.56	0.00
21109	Bancos Comerciales <i>MID</i>	10,085.47	6,556,493.74	6,471,336.23	95,242.98
21151	Fondos Depositos en Tesoro Publico	39,785.14	18,311.47	13,157.89	44,938.72
212	Anticipos de Fondos	206.85	0.00	0.00	206.85
21203	Anticipos por Servicios	206.85	0.00	0.00	206.85
213	Deudores Monetarios	0.00	3,700,553.32	3,541,668.85	158,884.47
21315	D.M. x Ingresos Financieros y Otros	0.00	2,245.00	2,245.00	0.00
21316	D.M. x Transferencias Corrientes Recibidas	0.00	3,458,393.74	3,299,509.27	158,884.47
21322	D.M. x Transferencias de Capital Recibidas	0.00	0.00	0.00	0.00
21389	D.M. x Operaciones de Ejercicios Anteriores	0.00	239,914.58	239,914.58	0.00
22	Inversiones Financieras	239,937.27	3,670.81	243,608.08	0.00
225	Deudores Financieros	239,914.58	3,126.37	243,040.95	0.00
22551	Deudores Monetarios por Percibir	239,914.58	3,126.37	243,040.95	0.00
226	Inversiones Intangibles	22.69	544.44	567.13	0.00
22605	Seguros Pagados por Anticipado	22.69	272.22	294.91	0.00
22699	Amortizaciones Acumuladas	0.00	272.22	272.22	0.00
23	Inversiones en Existencias	445,662.79	618,341.24	579,630.67	484,373.36
231	Existencias Institucionales	445,662.79	618,341.24	579,630.67	484,373.36
23101	Productos Alimenticios Agropecuarios y Forestales	6,292.70	40,312.68	34,143.16	12,462.22
23103	Productos Textiles y Vestuarios	36,201.61	22,116.61	29,840.53	28,477.69
23105	Materiales de Oficina, Productos de Papel e Impresos	11,380.04	19,871.61	8,188.20	23,063.45
23107	Productos de Cuero y Caucho	1,223.02	384.60	1,265.50	342.12
23109	Productos Quimicos, Combustibles y Lubricantes	197,108.63	281,773.46	334,944.18	143,937.91
23111	Minerales y Productos Derivados	2,511.55	25,156.93	2,487.84	25,180.64
23113	Materiales de Uso o Consumo	133,936.34	127,225.92	107,931.72	153,230.54
23115	Bienes de Uso y Consumo Diversos	41,730.41	40,328.96	36,226.14	45,833.23
23117	Maquinaria, Equipo y Mobiliario Diverso	15,278.49	61,170.47	24,603.40	51,845.56
24	Inversiones en Bienes de Uso	2,533,943.30	182,913.81	90,259.16	2,626,597.95
241	Bienes Depreciables	2,059,715.93	182,913.81	90,259.16	2,152,370.58
24101	Bienes Inmuebles	2,068,575.80	151,195.22	0.00	2,219,771.02
24115	Equipos Medicos y de Laboratorios	385,641.00	2,251.24	3,543.98	384,348.26
24117	Equipo de Transporte, Traccion y Elevacion	19,888.45	8,091.04	0.00	27,979.49
24119	Maquinaria, Equipo y Mobiliario Diverso	144,946.76	9,662.49	2,433.08	152,176.17
24199	Depreclacton Acumulada	559,336.08	11,713.82	84,282.10	631,904.36
243	Bienes no Depreciables	474,227.37	0.00	0.00	474,227.37

Del 1 de Enero al 31 de Diciembre (Preliminar) del 2016
(EN DOLARES)

Institucional

CODIGO CONCEPTO		SALDO ANTERIOR	DEBE	HABER	SALDO ACUMULADO
24301	Bienes	474,227.37	0.00	0.00	474,227.37
Inmuebles					
Sub Total Titulo		3,269,620.82	11,080,656.95	10,940,033.44	3,410,244.33

BALANCE DE COMPROBACION

Del 1 de Enero al 31 de Diciembre (Preliminar) del 2016
(EN DOLARES)

Institucional

CODIGO	CONCEPTO	SALDO ANTERIOR	DEBE	HABER	SALDO ACUMULADO
4	Obligaciones con Terceros	289,682.08	3,729,579.00	3,738,416.42	298,519.50
41	Deuda Corriente	39,789.71	3,479,648.39	3,738,378.17	298,519.49
412	Depositos de Terceros	39,789.71	23,092.04	28,290.63	44,988.30
41201	Depositos Ajenos	39,789.71	13,396.47	18,595.06	44,988.30
41251	Depositos Retenciones Fiscales	0.00	5,051.31	5,051.31	0.00
41254	Anticipo de Impuesto Retenido IVA	0.00	4,644.26	4,644.26	0.00
413	Acreeedores Monetarios	0.00	3,456,556.35	3,710,087.54	253,531.19
41351	A. M. x Remuneraciones	0.00	2,668,986.16	2,705,146.85	36,160.69
41354	A.M. x Adqulsiciones de Bienes y Servicios	0.00	389,959.90	550,552.85	160,592.95
41355	A.M. x Gastos Financieros y Otros	0.00	568.44	568.44	0.00
41356	A.M. x Transferencias Corrientes Otorgadas	0.00	539.76	539.76	0.00
41361	A.M. x Inversiones en Activos Fijos	0.00	146,609.73	203,387.28	56,777.55
41389	A.M. x Operaciones de Ejercicios Anteriores	0.00	249,892.36	249,892.36	0.00
42	Financiamiento de Terceros	249,892.37	249,930.61	38.25	0.01
424	Acreeedores Financieros	249,892.37	249,930.61	38.25	0.01
42451	Acreeedores Monetarios por Pagar	249,892.37	249,930.61	38.25	0.01
Sub Total Titulo		289,682.08	3,729,579.00	3,738,416.42	298,519.50

Hospital Nacional de Jiquilisco
BALANCE DE COMPROBACION
Del 1 de Enero al 31 de Diciembre (Preliminar) del 2016
(EN DO LARES)

24/01/2017

Pag. 4 de 5

Institucional

CODIGO	CONCEPTO	SAIDO ANTERIOR	DEBE	HABER	SAL DO ACUMULADO
8	Obligaciones Propias	2,979,938.74	3,661,133.93	3,792,920.02	3,111,724.83
81	Patrimonio Estatal	2,979,938.74	33,897.42	32,459.31	2,978,500.63
811	Patrimonio	2,980,110.17	33,897.42	32,459.31	2,978,672.06
81103	Patrimonio Instituciones Descentralizadas	878,649.35	0.00	0.00	878,649.35
81107	Donaciones y Legados Bienes Corporales	2,771,849.53	3,543.98	2,105.87	2,770,411.42
81109	Resultado Ejercicios Anteriores	(700,742.15)	0.00	30,353.44	(670,388.71)
81111	Resultado Ejercicio Corriente	30,353.44	30,353.44	0.00	0.00
819	Detrimento Patrimonial	171.43	0.00	0.00	171.43
81907	Detrimentos de Inversiones en Bienes de Uso	171.43	0.00	0.00	171.43
83	Gastos de Gestion	0.00	3,627,156.51	6,303.25	3,620,853.26
833	Gastos en Personal	0.00	2,705,146.85	0.00	2,705,146.85
83301	Remuneraciones Personal Permanente	0.00	2,409,877.13	0.00	2,409,877.13
83307	Contrib. Patronales a Inst. de Seguridad Social Publica	0.00	137,010.51	0.00	137,010.51
83309	Contrib. Patronales a Inst de Seguridad Social Privadas	0.00	124,502.04	0.00	124,502.04
83313	Indemnizaciones	0.00	33,757.17	0.00	33,757.17
834	Gastos en Bienes de Consumo Y Servicios	0.00	706,268.26	6,302.81	699,965.45
83401	Productos Alimenticios, Agropecuarios y Forestales	0.00	35,023.81	0.00	35,023.81
83403	Productos Textiles y Vestuarios	0.00	29,301.83	0.00	29,301.83
83405	Materiales de Oficina, Productos de Papel e Impresos	0.00	9,615.47	451.33	9,164.14
83407	Productos de Cuero y Caucho	0.00	1,280.50	0.00	1,280.50
83409	Productos Quimicos, Combustibles y Lubricantes	0.00	292,838.96	0.00	292,838.96
83411	Minerales y Productos Derivados	0.00	2,513.49	0.00	2,513.49
83413	Materiales de Uso o Consumo	0.00	98,557.54	5,851.48	92,706.06
83415	Bienes de Uso y Consumo Diverso	0.00	25,231.85	0.00	25,231.85
83417	Servicios Basicos	0.00	85,204.37	0.00	85,204.37
83419	Mantenimiento y Reperacton	0.00	16,155.35	0.00	16,155.35
83421	Servicios Comerciales	0.00	55,358.74	0.00	55,358.74
83423	Otros Servicios y Arrendamientos Diversos	0.00	6,730.88	0.00	6,730.88
83425	Arrendamientos y Derechos	0.00	1,425.00	0.00	1,425.00
83427	Pasajes y Vlattcos	0.00	1,262.89	0.00	1,262.89
83429	Servicios Tecnicos y Profesionales	0.00	45,767.58	0.00	45,767.58
835	Gastos en Bienes Capitalizables	0.00	4,212.84	0.00	4,212.84
83503	Equipos Medicos y de Laboratorios	0.00	901.35	0.00	901.35
83507	Maquinaria, Equipo y Mobiliario Diverso	0.00	3,311.49	0.00	3,311.49
836	Gastos Financieros y Otros	0.00	591.13	0.00	591.13
83601	Primas y Gastos por Seguros y Comisiones Bancarias	0.00	562.27	0.00	562.27
83603	Impuestos, Tasas y Derechos	0.00	28.86	0.00	28.86
837	Gastos en Transferencias Otorgadas	0.00	17,406.08	0.00	17,406.08
83709	Transferencias Corrientes al Sector Privado	0.00	539.76	0.00	539.76
83799	Transferencias entre Dependencias Institucionales	0.00	16,866.32	0.00	16,866.32


BALANCE DE COMPROBACION

Del 1 de Enero al 31 de Diciembre (Preliminar) del 2016
(EN DOLARES)

Institucional

CODIGO	CONCEPTO	SALDO ANTERIOR	DEBE	HABER	SALDO ACUMULADO
838	Costos de Ventas y Cargos Calculados	0.00	81,035.27	0.44	81,034.83
83815	Depreciacion de Bienes de Uso	0.00	81,035.27	0.44	81,034.83
839	Gastos de Actualizaciones y Ajustes	0.00	112,496.08	0.00	112,496.08
83955	Ajustes de Ejercicios Anteriores	0.00	112,496.08	0.00	112,496.08
85	Ingresos de Gestion	0.00	80.00	3,754,157.46	3,754,077.46
855	Ingresos Financieros y Otros	0.00	0.00	2,100.00	2,100.00
85509	Arrendamiento de Bienes	0.00	0.00	2,100.00	2,100.00
856	Ingresos por Transferencias Corrientes Recibidas	0.00	0.00	3,630,264.09	3,630,264.09
85605	Transferencias Corrientes del Sector Publico	0.00	0.00	3,458,393.74	3,458,393.74
85699	Transferencias entre Dependencias Institucionales	0.00	0.00	171,870.35	171,870.35
857	Ingresos par Transferencias de Capital Recibidas	0.00	0.00	0.00	0.00
85703	Transferencias de Capital del Sector Publico	0.00	0.00	0.00	0.00
859	Ingresos por Actualizaciones y Ajustes	0.00	80.00	121,793.37	121,713.37
85909	Ingresos Diversos	0.00	0.00	145.00	145.00
85947	Ingresos por Donaciones en Especie	0.00	80.00	44,243.54	44,163.54
85949	Ingresos por Donaciones de Bienes	0.00	0.00	4,230.91	4,230.91
85955	Ajustes de Ejercicios Anteriores	0.00	0.00	73,173.92	73,173.92
Sub Total Titulo		2,979,938.74	3,661,133.93	3,792,920.02	3,111,724.83
Total		(0.00)	18,471,369.88	18,471,369.88	0.00

Luis Alfredo Cruz
07/11/2011



Lic. Luis Alfredo Cruz



Zulma Beraty Jovel Kemero

Licda. Zulma Beraty Jovel Kemero.

HOSPITAL NACIONAL DE JIQUILISCO
ESTADO DE EJECUCION PRESUPUESTARIA DE EGRESOS

Reporte Acumulado Del 1 de Enero al 31 de Diciembre (Preliminar) del 2016
(EN DOLARES)

Institucional

CODIGO	CONCEPTO	CREDITO PRESUPUESTARIO	DEVENGADO	SALDO PRESUPUESTARIO
51	Remuneraciones	2,735,748.00	2,705,146.85	30,601.15
511	Remuneraciones Permanentes	2,435,872.58	2,409,877.13	25,995.45
51101	Sueldos	2,370,173.62	2,351,068.40	19,105.22
51103	Aguinaldos	65,698.96	58,808.73	6,890.23
514	Contribuciones Patronales a Inst de Seg Social Publicas	138,612.30	137,010.51	1,601.79
51401	Por Remuneraciones Permanentes	138,612.30	137,010.51	1,601.79
515	Contribuciones Patronales a Inst de Seg Social Privadas	127,505.95	124,502.04	3,003.91
51501	Por Remuneraciones Permanentes	127,505.95	124,502.04	3,003.91
517	Indemnizaciones	33,757.17	33,757.17	0.00
51701	Al Personal de Servicios Permanentes	33,757.17	33,757.17	0.00
54	Adquisiciones de Bienes y Servicios	579,502.33	550,552.85	28,949.48
541	Bienes de Uso y Consumo	355,834.28	338,648.04	17,186.24
54101	Productos Alimenticios para Personas	36,109.67	34,609.68	1,499.99
54103	Productos Agropecuarios y Forestales	1,270.00	1,206.50	63.50
54104	Productos Textiles y Vestuarios	22,910.92	21,785.04	1,125.88
54105	Productos de Papel y Carton	8,831.47	8,448.82	382.65
54106	Productos de Cuero y Caucho	404.84	384.60	20.24
54107	Productos Químicos	37,449.90	35,581.41	1,868.49
54108	Productos Farmaceuticos y Medicinales	30,191.36	28,681.80	1,509.56
54109	Llantas y Neurnatlcos	15.00	15.00	0.00
54110	Combustibles y Lubricantes	38,116.75	36,213.53	1,903.22
54111	Minerales no Metalicos y Productos Derivados	11,714.11	11,129.15	584.96
54112	Minerales Metalicos y Productos Derivados	14,764.11	14,026.58	737.53
54113	Materiales e Instrumental de Laboratorios y uso Medico	77,093.86	73,239.16	3,854.70
54114	Materiales de Oficina	12,642.26	12,555.00	87.26
54115	Materiales Informaticos	7,411.82	7,026.36	385.46
54118	Herramientas, Repuestos y Accesorios	10,462.25	9,495.64	966.61
54119	Materiales Electricos	6,389.55	6,070.75	318.80
54123	Oxígeno	7,991.36	7,591.79	399.57
54199	Bienes de Uso y Consumo Diversos	32,065.05	30,587.23	1,477.82
542	Servicios Basicos	89,647.95	85,204.37	4,443.58
54201	Servicios de Energa Electrica	85,306.05	81,078.57	4,227.48
54202	Servicios de Agua	2,315.39	2,199.60	115.79
54203	Servicios de Telecomunicaciones	2,026.51	1,926.20	100.31
543	Servicios Generales y Arrendamientos	84,215.50	79,669.97	4,545.53
54301	Mantenimientos y Reparaciones de Bienes Muebles	14,509.02	13,784.60	724.42
54302	Mantenimientos y Reparaciones de Vehfculos	2,495.53	2,370.75	124.78

HOSPITAL NACIONAL DE JIQUILISCO
ESTADO DE EJECUCION PRESUPUESTARIA DE EGRESOS

Reporte Acumulado Del 1 de Enero al 31 de Diciembre (Preliminar) del 2016
(EN DO LARES)

Institucion
al


CODIGO	CONCEPTO	CREDITO PRESUPUESTARIO	DEVENGADO	SALDO PRESUPUESTARIO
54303	Mantenimientos y Reparaciones de Bienes Inmuebles	3.00	0.00	3.00
54306	Servicios de Vigilancia	35,621.04	33,840.00	1,781.04
54307	Servicios de Limpiezas y Fumigaciones	8,123.54	7,598.41	525.13
54313	Impresiones, Publicaciones y Reproducciones	14,860.97	13,920.33	940.64
54316	Arrendamiento de Bienes Muebles	1,500.00	1,425.00	75.00
54399	Servicios Generales y Arrendamientos Diversos	7,102.40	6,730.88	371.52
544	Pasajes y Viaticos	1,644.77	1,262.89	381.88
54401	Pasajes al Interior	137.00	17.00	120.00
54403	viaticos por Comision Interna	1,507.77	1,245.89	261.88
545	Consultorias, Estudios e Investigaciones	48,159.83	45,767.58	2,392.25
54501	Servicios Medicos	41,230.49	39,168.95	2,061.54
54502	Servicios del Medio Ambiente y Recursos Naturales	613.50	598.63	14.87
54503	Servicios Jur[di]cos	6,315.84	6,000.00	315.84
55	Gastos Financieros y Otros	583.91	568.44	15.47
555	Impuestos, Tasas y Derechos	30.00	28.86	1.14
55599	Impuestos, Tasas y Derechos Diversos	30.00	28.86	1.14
556	Seguros, Comisiones y Gastos Bancarios	553.91	539.58	14.33
55601	Primas y Gastos de Seguros de Personas	267.36	267.36	0.00
55602	Primas y Gastos de Seguros de Bienes	286.55	272.22	14.33
56	Transferencias Corrientes	539.76	539.76	0.00
563	Transferencias Corrientes al Sector Privado	539.76	539.76	0.00
56304	A Personas Naturales	539.76	539.76	0.00
61	Inversiones en Activos Fijos	203,419.00	203,387.28	31.72
611	Bienes Muebles	52,223.78	52,192.06	31.72
61101	Mobiliarios	4,378.06	4,378.06	0.00
61102	Maquinarias y Equipos	29,347.46	29,317.24	30.22
61103	Equipos Medicos y de Laboratorios	14,223.51	14,223.51	0.00
61104	Equipos Informaticos	4,029.66	4,029.66	0.00
61108	Herramientas y Repuestos Principales	245.09	243.59	1.50
612	Bienes Inmuebles	151,195.22	151,195.22	0.00


HOSPITAL NACIONAL DE JIQUILISCO
ESTADO DE EJECUCION PRESUPUESTARIA DE EGRESOS

Reporte Acumulado Del 1 de Enero al 31 de Diciembre (Preliminar) del 2016
(EN DO LARES)

Institucion
1

CODIGO	CONCEPTO	CREDITO PRESUPUESTARIO	DEVENGADO	SALDO PRESUPUESTARIO
61202	Edificios e Instalaciones	151,195.22	151,195.22	0.00
	Total Rubro	3,519,793.00	3,460,195.18	59,597.82
	Total Cuenta	3,519,793.00	3,460,195.18	59,597.82
	Total Especifico	3,519,793.00	3,460,195.18	59,597.82

F. 
 Jefe UFI



Lic. Luis Alfredo Cruz Flores

F. 
 CONTADOR



Lidia Zolman Boraty Jovel Remon

Hospital Nacional de Jiquilisco
 ESTADO DE FLUJO DE FONDOS
 Del 1 de Enero al 31 de Diciembre (Preliminar) del 2016
 (EN DO LARES)

Institucional

ESTRUCTURA	CORRIENTE	ANTERIOR
DISPONIBILIDADES INICIALES		0.0
DISPONIBILIDADES INICIALES		0.00
RESULTADO OPERACIONAL NETO		0.0
FUENTES OPERACIONALES	3,541,668.85	0.00
USOS OPERACIONALES	3,456,556.35	0.00
RESULTADO NO OPERACIONAL NETO	5,198.59	0.0
FUENTES NO OPERACIONALES	28,290.63	0.00
USOS NO OPERACIONALES	23,092.04	0.00
DISPONIBILIDAD FINAL	140181.7	0.00

F.

Luis Alfredo Cruz Flores
 JEFE UFI



Lic. Luis Alfredo Cruz Flores



Fulma Beraly Jovel Romero
 CONTADOR

Licda. Fulma Beraly Jovel Romero

Hospital Nacional de Jiquilisco
ESTADO DE SITUACION FINANCIERA
al 31 de Diciembre (Preliminar) del 2016
(EN DOLARES)

24/01/2017
Pag. 1 de 2

Institucional

	Parcial	Total
RECURSOS		
Fondos		299,273.02
Disponibilidades	140,181.70	
Bancos Comerciales <i>MID</i>	95,242.98	
Fondos Depositos en Tesoro Publico	44,938.72	
Anticipos de Fondos	206.85	
Anticipos por Servicios	206.85	
Deudores Monetarios	158,884.47	
D.M. x Transferencias Corrientes Recibidas	158,884.47	
Inversiones en Existencias		484,373.36
Existencias Institucionales	484,373.36	
Productos Alimenticios Agropecuarios y Forestales	12,462.22	
Productos Textiles y Vestuarios	28,477.69	
Materiales de Oficina, Productos de Papel e Impresos	23,063.45	
Productos de Cuero y Caucho	342.12	
Productos Quimicos, Combustibles y Lubricantes	143,937.91	
Minerales y Productos Derivados	25,180.64	
Materiales de Uso o Consumo	153,230.54	
Bienes de Uso y Consumo Diversos	45,833.23	
Maquinaria, Equipo y Mobiliario Diverso	51,845.56	
Inversiones en Bienes de Uso		2,626,597.95
Bienes Depreciables	2,152,370.58	
Bienes Inmuebles	2,219,771.02	
Equipos Medicos y de Laboratorios	384,348.26	
Equipo de Transporte, Traccion y Elevacion	27,979.49	
Maquinaria, Equipo y Mobiliario Diverso	152,176.17	
Depreclacion Acumulada	(631,904.36)	
Bienes no Depreciables	474,227.37	
Bienes Inmuebles	474,227.37	
TOTAL RECURSOS		3,410,244.33

Hospital Nacional de Jiquilisco
 ESTADO DE SITUACION FINANCIERA
 al 31 de Diciembre (Preliminar) del 2016
 (EN DOLARES)

Institucional

(ii) OBLIGACIONES	Parcial	Total
Deuda Corriente		298,519.49
Depositos de Terceros	44,988.30	
Depositos Ajenos	44,988.30	
Acreedores Monetarios	253,531.19	
A. M. x Remuneraciones	36,160.69	
A.M. x Adquisiciones de Bienes y Servicios	160,592.95	
A.M. x Inversiones en Activos Fijos	56,777.55	
Financiamiento de Terceros		0.01
Acreedores Financieros	0.01	
Acreedores Monetarios por Pagar	0.01	
Patrimonio Estatal		2,978,500.63
Patrimonio	2,978,672.06	
Patrimonio Instituciones Descentralizadas	878,649.35	
Donaciones y Legados Bienes Corporales	2,770,411.42	
Resultado Ejercicios Anteriores	(670,388.71)	
Detrimento Patrimonial	(171.43)	
Detrimentos de Inversiones en Bienes de Uso	(171.43)	
RESULTADO DEL EJERCICIO	133,224.20	133,224.20
TOTAL OBLIGACIONES		3,410,244.33


CONTADOR


do. P/?IMI 84'r:ll

F. 
 JEFE UFI



Lic. Luis Alfredo Cruz Flores

F. 
 R



Hospital Nacional de Jiquilisco
ESTADO DE RENDIMIENTO ECONOMICO
Del 1 de Enero al 31 de Diciembre (Preliminar) del 2016
(EN DO LARES)

25/01/2017
Pag. 1 de 2

Institucional

GASROSDE-iiEsTicIN	CORRIENTE	ANTERIOR	INGRESOS DE GESTION	ANTERIOR
Gastos en Personal	2,705,146.85	0.00	Ingresos Financieros y Otros	2,100.00
Remuneraciones Personal Permanente	2,409,877.13	0.00	Arrendamiento de Bienes	2,100.00
Contrib. Patronales a Inst. de Seguridad Social Publica	137,010.51	0.00	Ingresos por Transferencias Corrientes Recibidas	3,630,264.09
Contrib. Patronales a lost de Seguridad Social Privadas	124,502.04	0.00	Transferencias Corrientes del Sector Publico	3,458,393.74
Indemnizaciones	33,757.17	0.00	Transferencias entre Dependencias Institucionales	171,870.35
Gastos en Bienes de Consumo y Servicios	699,965.45	0.00	Ingresos por Actualizaciones y Ajustes	121,713.37
Productos Alimenticios, Agropecuarios y Forestales	35,023.81	0.00	Ingresos Diversos	145.00
Productos Textiles y Vestuarios	29,301.83	0.00	Ingresas por Donaciones en Especie	44,163.54
Materiales de Oficina, Productos de Papel e Impresos	9,164.14	0.00	Ingresas por Donaciones de Bienes	4,230.91
Productos de Cuero y caucho	1,280.50	0.00	Ajustes de Ejercicios Anteriores	73,173.92
Productos Quimicos, Combustibles y Lubricantes	292,838.96	0.00	UB TOTAL INGRESOS	3,754,077.46
Minerales y Productos Derivados	2,513.49	0.00		
Materiales de Usa o Consumo	92,706.06	0.00		
Bienes de Usa y Consumo Diversa	25,231.85	0.00		
Servicios sastcos	85,204.37	0.00		
Mantenimiento y Reparacion	16,155.35	0.00		
Servicios Comerciales	55,358.74	0.00		
Otros Servicios y Arrendamientos Diversos	6,730.88	0.00		
Arrendamientos y Derechos	1,425.00	0.00		
Pasajes y Viatcos	1,262.89	0.00		
Servicios Tecnicos y Profesionales	45,767.58	0.00		
Gastos en Bienes Capitalizables	4,212.84	0.00		
Equipos Medicos y de Laboratorios	901.35	0.00		
Maquinaria, Equipo y Mobiliario Diverso	3,311.49	0.00		
Gastos Financieros y Otros	591.13	0.00		
Primas y Gastos por Seguros y Comisiones Bancarias	562.27	0.00		
impuestos, Tasas y Derechos	28.86	0.00		
Gastos en Transferencias Otorgadas	17,406.08	0.00		
Transferencias Corrientes al Sector Privado	539.76	0.00		
Transferencias entre Dependencias Institucionales	16,866.32	0.00		
Costos de Ventas y Cargos Calculados	81,034.83	0.00		
Depreciacion de Bienes de Uso	81,034.83	0.00		
Gastos de Actualizaciones y Ajustes	112,496.08	0.00		
Ajustes de Ejercicios Anteriores	112,496.08	0.00		
SUB TOTAL GASTOS	3,620,853.26	0.00		
RESULTADO DEL EJERCICIO	133,224.20	0.00		
TOTAL DE GASTOS DE GESTION	3,754,077.46	0.00		


F. d<'r-{~L.;

Hospital Nacional de Jiquilisco
ESTADO DE RENDIMIENTO ECONOMICO
Del 1 de Enero al 31 de Diciembre (Preliminar) del 2016
(EN DO LARES)

25/01/2017
Pag. 2 de 2

Institucional


JEFE UFI
Lic. Luis Alfredo Cruz Flores



F. CONTADOR
Licda. Zulma Benaly Jovel Romero.
