

Hospital Nacional de Jiquilisco
BALANCE DE COMPROBACION
Del 1 de Enero al 30 de Junio del 2012
(EN DOLARES)

02/07/2012

Pag. 1 de 5

CODIGO	CONCEPTO	SALDO ANTERIOR	DEBE	HABER	SALDO ACUMULADO
2	Recursos	3,163,214.32	4,137,932.71	4,059,092.69	3,242,054.34
21	Fondos	80,143.59	3,676,144.56	3,619,895.20	136,392.95
211	Disponibilidades	79,936.74	2,352,644.22	2,350,943.13	81,637.83
21103	Caja Chica	0.00	213.00	83.00	130.00
21109	Bancos Comerciales <i>MID</i>	42,292.09	2,339,915.20	2,344,942.96	37,264.33
21151	Fondos Depositos en Tesoro Publico	37,644.65	12,516.02	5,917.17	44,243.50
~	Anticipos de Fondos	206.85	0.00	0.00	206.85
_03	Anticipos por Servicios	206.85	0.00	0.00	206.85
213	Deudores Monetarios	0.00	1,323,500.34	1,268,952.07	54,548.27
21315	D.M. x Ingresos Financieros y Otros	0.00	1,140.00	1,140.00	0.00
21316	D.M. x Transferencias Corrientes Recibidas	0.00	1,289,704.72	1,235,156.45	54,548.27
21389	D.M. x Operaciones de Ejercicios Anteriores	0.00	32,655.62	32,655.62	0.00
22	Inversiones Financieras	34,019.33	653.29	32,942.00	1,730.62
225	Deudores Financieros	32,942.00	0.00	32,942.00	0.00
22551	Deudores Monetarios por Percibir	32,942.00	0.00	32,942.00	0.00
226	Inversiones Intangibles	1,077.33	653.29	0.00	1,730.62
22605	Seguros Pagados por Anticipado	0.00	628.29	0.00	628.29
22615	Derechos de Propiedad Intangible	2,201.36	25.00	0.00	2,226.36
22699	Amortizaciones Acumuladas	1,124.03	0.00	0.00	1,124.03
23	Inversiones en Existencias	474,216.66	391,703.72	290,823.41	575,096.97
231	Existencias Institucionales	474,216.66	391,703.72	290,823.41	575,096.97
JJJ 01	Productos Alimenticios Agropecuarios y Forestales	49,398.37	21,250.74	12,645.78	58,003.33
J3	Productos Textiles y Vestuarios	28,483.53	517.24	9,965.57	19,035.20
23105	Materiales de Oficina, Productos de Papel e Impresos	24,763.40	7,649.19	4,847.83	27,564.76
23107	Productos de Cuero y Caucho	1,678.71	1,488.00	2,103.69	1,063.02
23109	Productos Quimicos, Combustibles y Lubricantes	152,792.08	173,430.86	152,892.25	173,330.69
23111	Minerales y Productos Derivados	14,942.44	12,394.07	8,597.46	18,739.05
23113	Materiales de Uso o Consumo	103,810.20	133,995.74	76,541.76	161,264.18
23115	Bienes de Uso y Consumo Diversos	60,533.30	40,660.38	23,059.57	78,134.11
23117	Bienes Muebles	37,814.63	317.50	169.50	37,962.63
24	Inversiones en Bienes de Uso	2,574,834.74	69,431.14	115,432.08	2,528,833.80
241	Bienes Depreciables	2,100,607.37	69,431.14	115,432.08	2,054,606.43
24101	Bienes Inmuebles	1,889,756.29	0.00	0.00	1,889,756.29
24115	Equipos Medicos y de Laboratorios	292,742.92	37,707.56	26,976.21	303,474.27
24117	Equipo de Transporte, Traccton y Elevacion	21,010.74	0.00	0.00	21,010.74
24119	Maquinaria, Equipo y Mobiliario Diverso	90,231.24	15,406.08	14,707.52	90,929.80
24199	Depreciación Acumulada	193,133.82	16,317.50	73,748.35	250,564.67
243	Bienes no Depreciables	474,227.37	0.00	0.00	474,227.37

Hospital Nacional de
Jiquilisco

02/07/2012

Pag. 2 de 5

BALANCE DE COMPROBACION
Del 1 de Enero al 30 de Junio del 2012
(EN DO LARES)

CODIGO		CONCEPTO	SALDO ANTERIOR	DEBE	HABER	SALDO ACUMULADO
24301	Inmuebles	Bienes	474,227.37	0.00	0.00	474,227.37
Sub Total Titulo			3,163,214.32	4,137,932.71	4,059,092.69	3,242,054.34

Hospital Nacional de liquilisco
BALANCE DE COMPROBACION
Del 1 de Enero al 30 de junio del 2012
(EN DOLARES)

02/07/2012

Pag. 3 de 5

CODIGO	CONCEPTO	SALDO ANTERIOR	DEBE	HABER	SALDO ACUMULADO
4	Obligaciones con Terceros	113,211.97	1,359,975.85	1,396,246.39	149,482.51
41	Deuda Corriente	39,874.29	1,286,638.17	1,396,246.39	149,482.51
412	Depositos de Terceros	39,874.29	12,989.42	19,387.19	46,272.06
41201	Depositos Ajenos	39,061.89	8,091.85	14,489.62	45,459.66
41203	Anticipos por Servicios	812.40	0.00	0.00	812.40
41251	Depositos Retenciones Fiscales	0.00	2,407.85	2,407.85	0.00
~54	Anticipo de Impuesto Retenido IVA	0.00	2,489.72	2,489.72	0.00
j	Acreedores Monetarios	0.00	1,273,648.75	1,376,859.20	103,210.45
41351	A. M. x Remuneraciones	0.00	991,195.87	1,024,555.10	33,359.23
41354	A.M. x Adquisiciones de Bienes y Servicios	0.00	209,023.61	278,595.65	69,572.04
41355	A.M. x Gastos Financieros y Otros	0.00	377.97	657.15	279.18
41389	A.M. x Operaciones de Ejercicios Anteriores	0.00	73,051.30	73,051.30	0.00
42	Financiamiento de Terceros	73,337.68	73,337.68	0.00	0.00
424	Acreedores Financieros	73,337.68	73,337.68	0.00	0.00
42450	Provisiones por Acreedores Monetarios	32,942.00	32,942.00	0.00	0.00
42451	Acreedores Monetarios por Pagar	40,395.68	40,395.68	0.00	0.00
Sub Total Titulo		113,211.97	1,359,975.85	1,396,246.39	149,482.51

Hospital Nacional de Iquitos
BALANCE DE COMPROBACION
Del 1 de Enero al 30 de Junio del 2012
(EN DOLARES)

02/07/2012

Pag. 4 de 5



CODIGO	CONCEPTO	SALDO ANTERIOR	DEBE	HABER	SALDO ACUMULADO
8	Obligaciones Propias	3,050,002.35	1,397,045.13	1,439,614.61	3,092,571.83
8	Patrimonio Estatal	3,050,002.35	41,027.27	44,119.34	3,053,094.42
1	Patrimonio	3,050,173.78	41,027.27	44,119.34	3,053,265.85
81103	Patrimonio Instituciones Descentralizadas	878,649.35	0.00	0.00	878,649.35
81107	Donaciones y Legados Bienes Corporales	2,485,968.35	0.00	3,092.07	2,489,060.42
81109	Resultado Ejercicios Anteriores	(62,666.87)	223,384.60	(28,392.45)	(314,443.92)
81111	Resultado Ejercicio Corriente	(251,777.05)	(182,357.33)	69,419.72	0.00
8	Detrimento Patrimonial	171.43	0.00	0.00	171.43
81907	Detrimentos de Inversiones en Bienes de Uso	171.43	0.00	0.00	171.43
8	Gastos de Gestion	0.00	1,356,017.86	775.00	1,355,242.86
3	Gastos en Personal	0.00	1,024,555.10	0.00	1,024,555.10
83301	Remuneraciones Personal Permanente	0.00	886,019.35	0.00	886,019.35
83303	Remuneraciones Personal Eventual	0.00	34,546.46	0.00	34,546.46
83307	Contrib. Patronales a Inst. de Seguridad Social Publica	0.00	53,523.44	0.00	53,523.44
83309	Contrib. Patronales a Inst de Seguridad Social Privadas	0.00	50,465.85	0.00	50,465.85
834	Gastos en Bienes de Consumo y Servicios	0.00	168,209.00	0.00	168,209.00
83401	Productos Annnennoos, Agropecuarios y Forestales	0.00	1,999.93	0.00	1,999.93
83403	Productos Textiles y Vestuarios	0.00	6,333.99	0.00	6,333.99
83405	Materiales de Oficina, Productos de Papel e Impresos	0.00	92.69	0.00	92.69
83409	Productos Qufrnicos, Combustibles y Lubricantes	0.00	41,079.14	0.00	41,079.14
83411	Minerales y Productos Derivados	0.00	1.40	0.00	1.40
~13	Materiales de Uso o Consumo	0.00	9,498.45	0.00	9,498.45
15	Bienes de Uso y Consumo Diverso	0.00	506.28	0.00	506.28
83417	Servicios sasicos	0.00	59,642.21	0.00	59,642.21
83419	Mantenimiento y Reparaci6n	0.00	5,810.45	0.00	5,810.45
83421	Servicios Comerciales	0.00	18,490.08	0.00	18,490.08
83423	Otros Servicios y Arrendamientos Diversos	0.00	361.64	0.00	361.64
83425	Arrendamientos y Derechos	0.00	693.95	0.00	693.95
83427	Pasajes y Viaticos	0.00	512.99	0.00	512.99
83429	Servicios Tecnlcos y Profesionales	0.00	23,185.80	0.00	23,185.80
836	Gastos Financieros y Otros	0.00	28.86	0.00	28.86
83603	Impuestos, Tasas y Derechos	0.00	28.86	0.00	28.86
837	Gastos en Transferencias Otorgadas	0.00	207.25	0.00	207.25
83799	Transferencias entre Dependencias Institucionales	0.00	207.25	0.00	207.25
838	Costos de Ventas y Cargos Calculados	0.00	47,327.94	775.00	46,552.94
83806	Gastos por Descargo de Bienes de Larga Duraci6n	0.00	1,813.03	774.85	1,038.18
83815	Depreciaci6n de Bienes de Uso	0.00	45,514.91	0.15	45,514.76
839	Gastos de Actualizaciones y Ajustes	0.00	115,689.71	0.00	115,689.71
83955	Ajustes de Ejercicios Anteriores	0.00	115,689.71	0.00	115,689.71
8	Ingresos de Gestion	0.00	0.00	1,394,720.27	1,394,720.27
-					

Hospital Nacional de liquilisco
BALANCE DE COMPROBACION
Del 1 de Enero al 30 de Junio del 2012
(EN DOLARES)

02/07/2012

Pag. 5 de 5

CODIGO	CONCEPTO	SALDO ANTERIOR	DEBE	HABER	SALDO ACUMULADO
855	Ingresos Financieros y Otros	0.00	0.00	900.00	900.00
85509	Arrendamiento de Bienes	0.00	0.00	900.00	900.00
856	Ingresos por Transferencias Corrientes Recibidas	0.00	0.00	1,357,406.11	1,357,406.11
85605	Transferencias Corrientes del Sector Publico	0.00	0.00	1,289,704.72	1,289,704.72
85607	Transferencias Corrientes del Sector Privado	0.00	0.00	375.00	375.00
85699	Transferencias entre Dependencias Institucionales	0.00	0.00	67,326.39	67,326.39
~	Ingresos por Actualizaciones y Ajustes	0.00	0.00	36,414.16	36,414.16
,09	Ingresos Diversos	0.00	0.00	240.00	240.00
85951	Corrección de Recursos	0.00	0.00	0.05	0.05
85955	Ajustes de Ejercicios Anteriores	0.00	0.00	36,174.11	36,174.11
Sub Total Titulo		3,050,002.35	1,397,045.13	1,439,614.61	3,092,571.83
Total		(0.00)	6,894,953.69	6,894,953.69	0.00



 Lic. Luis Alfredo Cruz Flores

A handwritten signature in blue ink is positioned to the left of a circular official stamp. The stamp contains the text "MINISTERIO DE SALUD PUBLICA Y ASISTENCIA SOCIAL" around the top edge, "HOSPITAL NACIONAL DE JIQUILISCO" around the bottom edge, and "CONTABILIDAD" in the center. The signature is a cursive script that appears to read "Walter Alonso Mejia Zelaya".


Walter Alonso Mejia Zelaya.


HOSPITAL NACIONAL DE JIQUILISCO
ESTADO DE EJECUCION PRESUPUESTARIA DE EGRESOS
Reporte Acumulado Del 1 de Enero al 30 de Junio del 2012
(EN DO LARES)


CODIGO	CONCEPTO	CREDITO PRESUPUESTARIO	DEVENGADO	SALDO PRESUPUESTARIO
51	Remuneraciones	2,131,003.00	1,024,555.10	1,106,447.90
511	Remuneraciones Permanentes	1,839,641.92	886,019.35	953,622.57
51101	Sueldos	1,787,026.92	886,019.35	901,007.57
51103	Aguinaldos	52,615.00	0.00	52,615.00
512	Remuneraciones Eventuales	70,454.03	34,546.46	35,907.57
51201	Sueldos	67,604.03	34,546.46	33,057.57
~03	Aguinaldos	2,850.00	0.00	2,850.00
.J~4	Contribuciones Patronales a Inst de Seg Social Publicas	122,298.54	53,523.44	68,775.10
51401	Por Remuneraciones Permanentes	115,729.23	51,400.88	64,328.35
51402	Por Remuneraciones Eventuales	6,569.31	2,122.56	4,446.75
515	Contribuciones Patronales a Inst de Seg Social Privadas	98,608.51	50,465.85	48,142.66
51501	Por Remuneraciones Permanentes	96,271.85	48,129.86	48,141.99
51502	Por Remuneraciones Eventuales	2,336.66	2,335.99	0.67
54	Adquisiciones de Bienes y Servicios	480,642.00	278,595.65	202,046.35
541	Bienes de Uso y Consumo	257,644.54	169,898.53	87,746.01
54101	Productos Alimenticios para Personas	29,300.00	14,000.00	15,300.00
54103	Productos Agropecuarios y Forestales	737.06	737.06	0.00
54104	Productos Textiles y Vestuarios	17,000.00	0.00	17,000.00
54105	Productos de Papel y Carton	6,999.99	3,499.99	3,500.00
54107	Productos Quirnicos	38,201.36	35,166.36	3,035.00
~\08	Productos =arrnaceuncos y Medicinales	749.00	749.00	0.00
~4109	Uantas y Neurnaticos	834.00	134.00	700.00
54110	Combustibles y Lubricantes	70,366.11	35,958.11	34,408.00
54111	Minerales no Metalicos y Productos Derivados	1,465.27	1,465.27	0.00
54112	Minerales Metalicos y Productos Derivados	3,096.94	3,096.94	0.00
54113	Materiales e Instrumental de Laboratorios y usa Medico	50,788.83	49,273.32	1,515.51
54114	Materiales de Oficina	923.00	923.00	0.00
54115	Materiales Informatcos	5,647.37	4,949.37	698.00
54118	Herramientas, Repuestos y Accesorios	11,414.88	7,025.38	4,389.50
54119	Materiales Electricos	3,965.37	1,965.37	2,000.00
54199	Bienes de Uso y Consumo Diversos	16,155.36	10,955.36	5,200.00
542	Servicios saslcos	117,046.21	59,642.21	57,404.00
54201	Servicios de Energfa Electrica	110,918.48	56,918.48	54,000.00
54202	Servicios de Agua	1,604.70	704.70	900.00
54203	Servicios de Telecomunicaciones	4,523.03	2,019.03	2,504.00
543	Servicios Generales y Arrendamientos	49,640.55	25,356.12	24,284.43
54301	Mantenimientos y Reparaciones de Bienes Muebles	3,456.91	1,956.41	1,500.50


HOSPITAL NACIONAL DE JIQUILISCO
ESTADO DE EJECUCION PRESUPUESTARIA DE EGRESOS
Reporte Acumulado Del 1 de Enero al 30 de Junio del 2012
(EN DO LARES)

CODIGO	CONCEPTO	CREDITO PRESUPUESTARIO	DEVENGADO	SALDO PRESUPUESTARIO
54302	Mantenimientos y Reparaciones de Vehículos	2,815.00	722.85	2,092.15
54303	Mantenimientos y Reparaciones de Bienes Inmuebles	3,231.19	3,131.19	100.00
54306	Servicios de Vigilancia	24,231.00	11,190.00	13,041.00
54307	Servicios de Limpiezas y Fumigaciones	9,749.24	4,752.86	4,996.38
54313	Impresiones, Publicaciones y Reproducciones	3,547.22	2,547.22	1,000.00
54316	Arrendamiento de Bienes Muebles	1,964.35	693.95	1,270.40
~99	Servicios Generales y Arrendamientos Diversos	645.64	361.64	284.00
~r4	Pasajes y viaucos	1,919.48	512.99	1,406.49
54401	Pasajes al Interior	196.00	16.00	180.00
54403	Viaticos por Comision Interna	1,723.48	496.99	1,226.49
545	Consultorfas, Estudios e Investigaciones	54,391.22	23,185.80	31,205.42
54501	Servicios Medicos	42,751.22	19,117.80	23,633.42
54503	Servicios Jurfdicos	8,140.00	4,068.00	4,072.00
54599	Consultorfas, Estudios e Investigaciones Diversas	3,500.00	0.00	3,500.00
55	Gastos Financieros y otros	1,182.40	657.15	525.25
555	Impuestos, Tasas y Derechos	30.00	28.86	1.14
55599	Impuestos, Tasas y Derechos Diversos	30.00	28.86	1.14
556	Seguros, Comisiones y Gastos Bancarios	1,152.40	628.29	524.11
55601	Primas y Gastos de Seguros de Personas	776.67	252.56	524.11
55602	Primas y Gastos de Seguros de Bienes	375.73	375.73	0.00
	Inversiones en Activos Fijos	847.60	0.00	847.60
b11	Bienes Muebles	847.60	0.00	847.60
61102	Maquinarias y Equipos	847.60	0.00	847.60
Total Rubro		2,613,675.00	1,303,807.90	1,309,867.10
Total Cuenta		2,613,675.00	1,303,807.90	1,309,867.10
Total Especifico		2,613,675.00	1,303,807.90	1,309,867.10

F. 
JEFE UFI
 Lic. Luis Alfredo Cruz Flores




F. 
CONTADOR
 Walter Alonso Mejía Zelaya



Hospital Nacional de
 Jiquilisco
 ESTADO DE FLUJO DE FONDOS
 Del 1 de Enero al 30 de Junio del 2012
 (EN DOLARES)

ESTRUCTURA	CORRIENTE	ANTERIOR
DISPONIBILIDADES INICIALES	79936.7	0.0
DISPONIBILIDADES INICIALES		0.00
RESULTADO OPERACIONAL NETO		0.0
FUENTES OPERACIONALES	1,268,952.07	0.00
USOS OPERACIONALES	1,273,648.75	0.00
ESULTADO NO OPERACIONAL NETO	<u>6,397.7</u>	0.0
FUENTES NO OPERACIONALES		0.00
USOS NO OPERACIONALES		0.00
DISPONIBILIDAD FINAL		0.0

F. 
 JEFE UFI
 Lic. Luis Alfredo Cruz Flores



F. 
 CONTADOR
 Walter Alonso Mejía Zelaya



Hospital Nacional de Jiquilisco
 ESTADO DE RENDIMIENTO ECONOMICO
 Del 1 de Enero al 30 de Junio del 2012
 (EN DOLARES)

03/07/2012
 Pag. 1 de 2

GASTOS DE GESTION	ANTERIO	INGRESOS DE GESTION	CORRIENTE	ANTERIO
Gastos en Personal	1,024,555.10	0.00	900.00	0.00
Remuneraciones Personal Permanente	886,019.35	0.00	900.00	0.00
Remuneraciones Personal Eventual	34,546.46	0.00		
Contrib. Patronales a Inst. de Seguridad Social Publica	53,523.44	0.00	1,357,406.11	0.00
Contrib. Patronales a Inst de Seguridad Social Privadas	50,465.85	0.00	Transferencias Corrientes del Sector Publico	1,289,704.72
			Transferencias Corrientes del Sector Privado	375.00
			Transferencias entre Dependencias Institucionales	67,326.39
Gastos en Bienes de Consumo y servtulos	168,209.00	0.00	36,414.16	0.00
Productos Alimenticios, Agropecuarios y Forestales	1,999.93	0.00	Ingresos Diversos	240.00
Productos Textiles y Vestuarios	6,333.99	0.00	correccion de Recursos	0.05
Materiales de Oficina, Productos de Papel e Impresos	92.69	0.00	Ajustes de Ejercicios Anteriores	36,174.11
Productos Químicos, Combustibles y Lubricantes	41,079.14	0.00	UB TOTAL INGRESOS	1,394,720.27
Minerales y Productos Derivados	1.40	0.00		0.00
Materiales de Uso o Consumo	9,498.45	0.00		
Bienes de Uso y Consumo Diverso	506.28	0.00		
Servicios basicos	59,642.21	0.00		
Mantenimiento y Reparacion	5,810.45	0.00		
Servicios Comerciales	18,490.08	0.00		
Otros Servicios y Arrendamientos Diversos	361.64	0.00		
Arrendamientos y Derechos	693.95	0.00		
Pasajes y Viaticos	512.99	0.00		
Servicios Tecnicos y Profesionales	23,185.80	0.00		
Gastos Financieros y Otros	28.86	0.00		
Impuestos, Tasas y Derechos	28.86	0.00		
Gastos en Transferencias Otorgadas	207.25	0.00		
Transferencias entre Dependencias Institucionales	207.25	0.00		
Costos de Ventas y Cargos Calculados	46,552.94	0.00		
Gastos per Descargo de Bienes de Larga duracion	1,038.18	0.00		
depreciacion de Bienes de Uso	45,514.76	0.00		
Gastos de Actualizaciones y Ajustes	115,689.71	0.00		
Ajustes de Ejercicios Anteriores	115,689.71	0.00		
SUB TOTAL GASTOS	1,355,242.86	0.00		
RESULTADO DEL EJERCICIO	39,477.41	0.00		
TOTAL DE GASTOS DE GESTION	1,394,720.27	0.00		

Hospital Nacional de Jiquilisco
ESTADO DE RENDIMIENTO ECONOMICO
Del 1 de Enero al 30 de Junio del 2012
(EN DOLARES)

03/07/2012

Pag. 2 de 2

F. 7 - CION. / C. ~
fBi! c)1> S~1
O. D
~ ui.s
4170 - Alfredo E. R. ~

F. 
CONTADOR
Walter Alonso Mejia Zelaya





(EN DOLARES)

	Parcial	Total
RECURSOS		
Fondos		136,392.95
Disponibilidades	81,637.83	
Caja Chica	130.00	
Bancos Comerciales <i>MID</i>	37,264.33	
Fondos Depositos en Tesoro Publico	44,243.50	
Anticipos de Fondos	206.85	
Anticipos por Servicios	206.85	
Deudores Monetarios	54,548.27	
D.M. x Transferencias Corrientes Recibidas	54,548.27	
Inversiones Financieras		1,730.62
Deudores Financieros	0.00	
Inversiones Intangibles	1,730.62	
Seguros Pagados por Anticipado	628.29	
Derechos de Propiedad Intangible	2,226.36	
Amortizaciones Acumuladas	(1,124.03)	
Inversiones en Existencias		575,096.97
Existencias Institucionales	575,096.97	
Productos Alimenticios Agropecuarios y Forestales	58,003.33	
Productos Textiles y Vestuarios	19,035.20	
Materiales de Oficina, Productos de Papel e Impresos	27,564.76	
Productos de Cuero y Caucho	1,063.02	
Productos Quimicos, Combustibles y Lubricantes	173,330.69	
Minerales y Productos Derivados	18,739.05	
Materiales de Uso o Consumo	161,264.18	
Bienes de Uso y Consumo Diversos	78,134.11	
Bienes Muebles	37,962.63	
Inversiones en Bienes de Uso		2,528,833.80
Bienes Depreciables	2,054,606.43	
Bienes Inmuebles	1,889,756.29	
Equipos Medicos y de Laboratorios	303,474.27	
Equipo de Transporte, Tracdon y Elevacion	21,010.74	
Maquinaria, Equipo y Mobiliario Diverso	90,929.80	
Depreciacion Acumulada	(250,564.67)	
Bienes no Depreciables	474,227.37	
Bienes Inmuebles	474,227.37	
TOTAL RECURSOS		3,242,054.34

Hospital Nacional de Jiquilisco
 ESTADO DE SITUACION FINANCIERA
 al 30 de Junio del 2012
 (EN DOLARES)

	Parcial	Total
OBLIGACIONES		
Deuda Corriente		149,482.51
Depositos de Terceros	46,272.06	
Depositos Ajenos	45,459.66	
Anticipos por Servicios	812.40	
Acreeedores Monetarios	103,210.45	
A. M. x Remuneraciones	33,359.23	
A.M. x Adquisiciones de Bienes y Servicios	69,572.04	
A.M. x Gastos Financieros y otros	279.18	
Financiamiento de Terceros		0.00
Acreeedores Financieros	0.00	
Patrimonio Estatal		3,053,094.42
Patrimonio	3,053,265.85	
Patrimonio Instituciones Descentralizadas	878,649.35	
Donaciones y Legados Bienes Corporales	2,489,060.42	
Resultado Ejercicios Anteriores	(314,443.92)	
Detrimento Patrimonial	(171.43)	
Detrimentos de Inversiones en Bienes de Uso	(171.43)	
RESULTADO DEL EJERCICIO	39,477.41	39,477.41
TOTAL OBLIGACIONES		3,242,054.34

F. 
 JEFE UFI

 Lic. Luis Alfredo Cruz Flores

F. 
 CONTADOR

 Walter Alonso Mejia Zelaya