

**Hospital Nacional de Jiquilisco**  
**BALANCE DE COMPROBACION**  
**Del 1 de Enero al 31 de Diciembre (Preliminar) del 2019**  
**(EN DOLARES)**

15/01/2020

Pag. 1 de 4

**Institucional**

<b>CODIGO</b>	<b>CONCEPTO</b>	<b>SALDO ANTERIOR</b>	<b>DEBE</b>	<b>HABER</b>	<b>SALDO ACUMULADO</b>
<b>2</b>	<b>Recursos</b>	<b>3,217,165.28</b>	<b>11,659,257.14</b>	<b>11,447,943.88</b>	<b>3,428,478.54</b>
<b>21</b>	<b>Fondos</b>	<b>57,344.61</b>	<b>10,466,897.54</b>	<b>10,324,345.04</b>	<b>199,897.11</b>
<b>211</b>	<b>Disponibilidades</b>	<b>57,137.76</b>	<b>6,703,723.51</b>	<b>6,695,776.41</b>	<b>65,084.86</b>
21103	Caja Chica	0.00	610.44	610.44	0.00
21109	Bancos Comerciales M/D	31,322.93	6,694,883.05	6,684,523.07	41,682.91
21151	Fondos Depósitos en Tesoro Público	25,814.83	8,230.02	10,642.90	23,401.95
<b>212</b>	<b>Anticipos de Fondos</b>	<b>206.85</b>	<b>0.00</b>	<b>0.00</b>	<b>206.85</b>
21203	Anticipos por Servicios	206.85	0.00	0.00	206.85
<b>213</b>	<b>Deudores Monetarios</b>	<b>0.00</b>	<b>3,763,174.03</b>	<b>3,628,568.63</b>	<b>134,605.40</b>
21315	D.M. x Ingresos Financieros y Otros	0.00	2,480.00	2,480.00	0.00
21316	D.M. x Transferencias Corrientes Recibidas	0.00	3,591,561.76	3,456,956.36	134,605.40
21322	D.M. x Transferencias de Capital Recibidas	0.00	0.00	0.00	0.00
21389	D.M. x Operaciones de Ejercicios Anteriores	0.00	169,132.27	169,132.27	0.00
<b>22</b>	<b>Inversiones Financieras</b>	<b>169,132.27</b>	<b>0.00</b>	<b>169,132.27</b>	<b>0.00</b>
<b>225</b>	<b>Deudores Financieros</b>	<b>169,132.27</b>	<b>0.00</b>	<b>169,132.27</b>	<b>0.00</b>
22551	Deudores Monetarios por Percibir	169,132.27	0.00	169,132.27	0.00
<b>23</b>	<b>Inversiones en Existencias</b>	<b>385,741.97</b>	<b>815,519.35</b>	<b>737,333.58</b>	<b>463,927.74</b>
<b>231</b>	<b>Existencias Institucionales</b>	<b>385,741.97</b>	<b>815,519.35</b>	<b>737,333.58</b>	<b>463,927.74</b>
23101	Productos Alimenticios Agropecuarios y Forestales	3,225.32	23,689.83	22,853.60	4,061.55
23103	Productos Textiles y Vestuarios	16,033.68	15,678.08	9,152.48	22,559.28
23105	Materiales de Oficina, Productos de Papel e Impresos	19,151.28	5,072.35	8,699.39	15,524.24
23107	Productos de Cuero y Caucho	947.12	908.53	1,680.25	175.40
23109	Productos Químicos, Combustibles y Lubricantes	123,239.55	593,430.02	514,502.57	202,167.00
23111	Minerales y Productos Derivados	11,810.63	7,045.86	8,077.77	10,778.72
23113	Materiales de Uso o Consumo	127,748.60	97,977.45	87,529.19	138,196.86
23115	Bienes de Uso y Consumo Diversos	68,792.77	42,421.25	55,519.83	55,694.19
23117	Maquinaria, Equipo y Mobiliario Diverso	14,793.02	29,295.98	29,318.50	14,770.50
<b>24</b>	<b>Inversiones en Bienes de Uso</b>	<b>2,604,946.43</b>	<b>376,840.25</b>	<b>217,132.99</b>	<b>2,764,653.69</b>
<b>241</b>	<b>Bienes Depreciables</b>	<b>2,130,719.06</b>	<b>376,840.25</b>	<b>217,132.99</b>	<b>2,290,426.32</b>
24101	Bienes Inmuebles	2,219,771.02	0.00	0.00	2,219,771.02
24115	Equipos Médicos y de Laboratorios	429,494.18	194,593.16	0.00	624,087.34
24117	Equipo de Transporte, Tracción y Elevación	53,802.35	81,664.32	0.00	135,466.67
24119	Maquinaria, Equipo y Mobiliario Diverso	234,595.95	99,353.56	0.00	333,949.51
24199	Depreciación Acumulada	806,944.44	1,229.21	217,132.99	1,022,848.22
<b>243</b>	<b>Bienes no Depreciables</b>	<b>474,227.37</b>	<b>0.00</b>	<b>0.00</b>	<b>474,227.37</b>
24301	Bienes Inmuebles	474,227.37	0.00	0.00	474,227.37
<b>Sub Total Título</b>		<b>3,217,165.28</b>	<b>11,659,257.14</b>	<b>11,447,943.88</b>	<b>3,428,478.54</b>

**Hospital Nacional de Jiquilisco**  
**BALANCE DE COMPROBACION**  
**Del 1 de Enero al 31 de Diciembre (Preliminar) del 2019**  
**(EN DOLARES)**

15/01/2020

Pag. 2 de 4

**Institucional**

<b>CODIGO</b>	<b>CONCEPTO</b>	<b>SALDO ANTERIOR</b>	<b>DEBE</b>	<b>HABER</b>	<b>SALDO ACUMULADO</b>
<b>4</b>	<b>Obligaciones con Terceros</b>	<b>226,125.53</b>	<b>3,829,396.20</b>	<b>3,802,612.57</b>	<b>199,341.90</b>
<b>41</b>	<b>Deuda Corriente</b>	<b>25,833.08</b>	<b>3,629,103.75</b>	<b>3,802,612.57</b>	<b>199,341.90</b>
<b>412</b>	<b>Depósitos de Terceros</b>	<b>25,833.08</b>	<b>9,737.82</b>	<b>8,482.22</b>	<b>24,577.48</b>
41201	Depósitos Ajenos	25,833.08	9,737.82	8,482.22	24,577.48
<b>413</b>	<b>Acreedores Monetarios</b>	<b>0.00</b>	<b>3,619,365.93</b>	<b>3,794,130.35</b>	<b>174,764.42</b>
41351	A. M. x Remuneraciones	0.00	2,860,867.20	2,902,026.51	41,159.31
41354	A.M. x Adquisiciones de Bienes y Servicios	0.00	531,010.89	661,079.67	130,068.78
41355	A.M. x Gastos Financieros y Otros	0.00	2,410.34	2,410.34	0.00
41356	A.M. x Transferencias Corrientes Otorgadas	0.00	1,602.99	1,602.99	0.00
41361	A.M. x Inversiones en Activos Fijos	0.00	23,140.67	26,677.00	3,536.33
41389	A.M. x Operaciones de Ejercicios Anteriores	0.00	200,333.84	200,333.84	0.00
<b>42</b>	<b>Financiamiento de Terceros</b>	<b>200,292.45</b>	<b>200,292.45</b>	<b>0.00 0.00</b>	<b>0.00</b>
<b>424</b>	<b>Acreedores Financieros</b>	<b>200,292.45</b>	<b>200,292.45</b>	<b>0.00</b>	<b>0.00</b>
42451	Acreedores Monetarios por Pagar	200,292.45	200,292.45		0.00
<b>Sub Total Título</b>		<b>226,125.53</b>	<b>3,829,396.20</b>	<b>3,802,612.57</b>	<b>199,341.90</b>

**Hospital Nacional de Jiquilisco**  
**BALANCE DE COMPROBACION**  
**Del 1 de Enero al 31 de Diciembre (Preliminar) del 2019**  
**(EN DOLARES)**

15/01/2020

Pag. 3 de 4

Institucional

CODIGO	CONCEPTO	SALDO AUNITEMIOM	DEBE	HABER	SALDO
<b>8</b>	<b>Obligaciones Propias</b>	<b>2,991,039.75</b>	<b>4,297,595.70</b>	<b>4,535,692.59</b>	<b>3,229,136.64</b>
<b>81</b>	<b>Patrimonio Estatal</b>	<b>2,991,039.75</b>	<b>160,013.57</b>	<b>516,461.54</b>	<b>3,347,487.72</b>
<b>811</b>	<b>Patrimonio</b>	<b>2,991,211.18</b>	<b>160,013.57</b>	<b>516,290.11</b>	<b>3,347,437.72</b>
81103	Patrimonio Instituciones Descentralizadas	878,649.35	0.00	0.00	878,649.35
81107	Donaciones y Legados Bienes Corporales	2,865,195.19	0.00	356,276.54	3,221,471.73
81109	Resultado Ejercicios Anteriores	(592,619.79)	160,013.57	0.00	(752,633.36)
81111	Resultado Ejercicio Corriente	(160,013.57)	0.00	160,013.57	0.00
<b>819</b>	<b>Detrimento Patrimonial</b>	<b>171.43</b>	<b>0.00</b>	<b>171.43</b>	<b>0.00</b>
81907	Detrimentos de Inversiones en Bienes de Uso	171.43	0.00	171.43	0.00
<b>83</b>	<b>Gastos de Gestión</b>	<b>0.00</b>	<b>4,137,582.13</b>	<b>333.90</b>	<b>4,137,248.23</b>
<b>833</b>	<b>Gastos en Personal</b>	<b>0.00</b>	<b>2,902,026.51</b>	<b>0.00</b>	<b>2,902,026.51</b>
83301	Remuneraciones Personal Permanente	0.00	2,583,719.46	0.00	2,583,719.46
83307	Contrib. Patronales a Inst. de Seguridad Social Pública	0.00	133,295.60	0.00	133,295.60
83309	Contrib. Patronales a Inst de Seguridad Social Privadas	0.00	154,518.41	0.00	154,518.41
83313	Indemnizaciones	0.00	30,493.04	0.00	30,493.04
<b>834</b>	<b>Gastos en Bienes de Consumo y Servicios</b>	<b>0.00</b>	<b>994,461.69</b>	<b>0.00</b>	<b>994,461.69</b>
83401	Productos Alimenticios, Agropecuarios y Forestales	0.00	22,853.60	0.00	22,853.60
83403	Productos Textiles y Vestuarios	0.00	9,152.48	0.00	9,152.48
83405	Materiales de Oficina, Productos de Papel e Impresos	0.00	8,715.39	0.00	8,715.39
83407	Productos de Cuero y Caucho	0.00	1,680.25	0.00	1,680.25
83409	Productos Químicos, Combustibles y Lubricantes	0.00	506,314.21	0.00	506,314.21
83411	Minerales y Productos Derivados	0.00	8,175.22	0.00	8,175.22
83413	Materiales de Uso o Consumo	0.00	86,071.56	0.00	86,071.56
83415	Bienes de Uso y Consumo Diverso	0.00	55,603.38	0.00	55,603.38
83417	Servicios Básicos	0.00	120,205.67	0.00	120,205.67
83419	Mantenimiento y Reparación	0.00	31,801.16	0.00	31,801.16
83421	Servicios Comerciales	0.00	42,764.27	0.00	42,764.27
83423	Otros Servicios y Arrendamientos Diversos	0.00	14,928.30	0.00	14,928.30
83425	Arrendamientos y Derechos	0.00	4,010.90	0.00	4,010.90
83427	Pasajes y Viáticos	0.00	2,572.00	0.00	2,572.00
83429	Servicios Técnicos y Profesionales	0.00	79,613.30	0.00	79,613.30
<b>835</b>	<b>Gastos en Bienes Capitalizables</b>	<b>0.00</b>	<b>9,474.85</b>	<b>333.90</b>	<b>9,140.95</b>
83503	Equipos Médicos y de Laboratorios	0.00	4,637.94	333.90	4,304.04
83507	Maquinaria, Equipo y Mobiliario Diverso	0.00	4,836.91	0.00	4,836.91
<b>836</b>	<b>Gastos Financieros y Otros</b>	<b>0.00</b>	<b>2,410.34</b>	<b>0.00</b>	<b>2,410.34</b>
83601	Primas y Gastos por Seguros y Comisiones Bancarias	0.00	2,410.34	0.00	2,410.34
<b>837</b>	<b>Gastos en Transferencias Otorgadas</b>	<b>0.00</b>	<b>11,862.93</b>	<b>0.00</b>	<b>11,862.93</b>
83709	Transferencias Corrientes al Sector Privado	0.00	1,602.99	0.00	1,602.99
83799	Transferencias entre Dependencias Institucionales	0.00	10,259.94	0.00	10,259.94
<b>838</b>	<b>Costos de Ventas y Cargos Calculados</b>	<b>0.00</b>	<b>217,132.99</b>	<b>0.00</b>	<b>217,132.99</b>

**Hospital Nacional de Jiquilisco**  
**BALANCE DE COMPROBACION**  
**Del 1 de Enero al 31 de Diciembre (Preliminar) del 2019**  
**(EN DOLARES)**


15/01/2020

Pag. 4 de 4


**Institucional**

CODIGO	CONCEPTO	SALDO ANTERIOR	DEBE	HABER	SALDO ACUMULADO
83815	Depreciación de Bienes de Uso	0.00	217,132.99	0.00	217,132.99
<b>839</b>	<b>Gastos de Actualizaciones y Ajustes</b>	<b>0.00</b>	<b>212.82</b>	<b>0.00</b>	<b>212.82</b>
83905	Gastos por Pérdidas o Daños de Bienes de Uso	0.00	171.43	0.00	171.43
83955	Ajustes de Ejercicios Anteriores	0.00	41.39	0.00	41.39
<b>85</b>	<b>Ingresos de Gestión</b>	<b>0.00</b>	<b>0.00</b>	<b>4,018,897.15</b>	<b>4,018,897.15</b>
<b>855</b>	<b>Ingresos Financieros y Otros</b>	<b>0.00</b>	<b>0.00</b>	<b>2,100.00</b>	<b>2,100.00</b>
85509	Arrendamiento de Bienes	0.00	0.00	2,100.00	2,100.00
<b>856</b>	<b>Ingresos por Transferencias Corrientes Recibidas</b>	<b>0.00</b>	<b>0.00</b>	<b>4,014,801.21</b>	<b>4,014,801.21</b>
85605	Transferencias Corrientes del Sector Público	0.00	0.00	3,591,561.76	3,591,561.76
85699	Transferencias entre Dependencias Institucionales	0.00	0.00	423,239.45	423,239.45
<b>857</b>	<b>Ingresos por Transferencias de Capital Recibidas</b>	<b>0.00</b>	<b>0.00</b>	<b>0.00</b>	<b>0.00</b>
85703	Transferencias de Capital del Sector Público	0.00	0.00	0.00	0.00
<b>859</b>	<b>Ingresos por Actualizaciones y Ajustes</b>	<b>0.00</b>	<b>0.00</b>	<b>1,995.94</b>	<b>1,995.94</b>
85909	Ingresos Diversos	0.00	0.00	380.00	380.00
85947	Ingresos por Donaciones en Especie	0.00	0.00	800.00	800.00
85949	Ingresos por Donaciones de Bienes	0.00	0.00	429.78	429.78
85955	Ajustes de Ejercicios Anteriores	0.00	0.00	386.16	386.16
<b>Sub Total Título</b>		<b>2,991,039.75</b>	<b>4,297,595.70</b>	<b>4,535,692.59</b>	<b>3,229,136.64</b>
<b>Total</b>		<b>0.00</b>	<b>19,786,249.04</b>	<b>19,786,249.04</b>	<b>0.00</b>

*Luis Alfredo Cruz Flores*



Lic. Luis Alfredo Cruz Flores



*Zulma Beraly Jovel Romero*

Licda. Zulma Beraly Jovel Romero

**HOSPITAL NACIONAL DE JIQUILISCO**  
**ESTADO DE EJECUCION PRESUPUESTARIA DE EGRESOS**  
**Reporte Acumulado Del 1 de Enero al 31 de Diciembre (Preliminar) del 2019**  
**(EN DOLARES)**

**Institucional**

<b>CODIGO</b>	<b>CONCEPTO</b>	<b>CREDITO PRESUPUESTARIO</b>	<b>DEVENGADO</b>	<b>SALDO PRESUPUESTARIO</b>
51	Remuneraciones	2,920,590.00	2,902,026.51	18,563.49
511	Remuneraciones Permanentes	2,600,309.43	2,583,719.46	16,589.97
51101	Sueldos	2,527,081.78	2,514,113.94	12,967.84
51103	Aguinaldos	73,227.65	69,605.52	3,622.13
514	Contribuciones Patronales a Inst de Seg Social Públicas	135,014.65	133,295.60	1,719.05
51401	Por Remuneraciones Permanentes	135,014.65	133,295.60	1,719.05
515	Contribuciones Patronales a Inst de Seg Social Privadas	154,772.88	154,518.41	254.47
51501	Por Remuneraciones Permanentes	154,772.88	154,518.41	254.47
517	Indemnizaciones	30,493.04	30,493.04	0.00
51701	Al Personal de Servicios Permanentes	30,493.04	30,493.04	0.00
54	Adquisiciones de Bienes y Servicios	661,079.67	661,079.67	0.00
541	Bienes de Uso y Consumo	365,184.07	365,184.07	0.00
54101	Productos Alimenticios para Personas	22,594.51	22,594.51	0.00
54103	Productos Agropecuarios y Forestales	1,095.32	1,095.32	0.00
54104	Productos Textiles y Vestuarios	15,678.08	15,678.08	0.00
54105	Productos de Papel y Cartón	4,847.47	4,847.47	0.00
54106	Productos de Cuero y Caucho	908.53	908.53	0.00
54107	Productos Químicos	71,349.71	71,349.71	0.00
54108	Productos Farmacéuticos y Medicinales	56,664.70	56,664.70	0.00
54110	Combustibles y Lubricantes	42,042.03	42,042.03	0.00
54111	Minerales no Metálicos y Productos Derivados	3,821.90	3,821.90	0.00
54112	Minerales Metálicos y Productos Derivados	3,321.41	3,321.41	0.00
54113	Materiales e Instrumental de Laboratorios y uso Médico	83,799.73	83,799.73	0.00
54114	Materiales de Oficina	1,899.61	1,899.61	0.00
54115	Materiales Informáticos	6,336.80	6,336.80	0.00
54118	Herramientas, Repuestos y Accesorios	11,089.29	11,089.29	0.00
54119	Materiales Eléctricos	6,627.58	6,627.58	0.00
54123	Oxígeno	7,931.10	7,931.10	0.00
54199	Bienes de Uso y Consumo Diversos	25,176.30	25,176.30	0.00
542	Servicios Básicos	120,205.67	120,205.67	0.00
54201	Servicios de Energía Eléctrica	117,925.67	117,925.67	0.00
54202	Servicios de Agua	2,016.30	2,016.30	0.00
54203	Servicios de Telecomunicaciones	263.70	263.70	0.00
543	Servicios Generales y Arrendamientos	93,504.63	93,504.63	0.00
54301	Mantenimientos y Reparaciones de Bienes Muebles	20,173.58	20,173.58	0.00
54302	Mantenimientos y Reparaciones de Vehículos	4,571.61	4,571.61	0.00
54303	Mantenimientos y Reparaciones de Bienes Inmuebles	7,055.97	7,055.97	0.00

**HOSPITAL NACIONAL DE JIQUILISCO**  
**ESTADO DE EJECUCION PRESUPUESTARIA DE EGRESOS**  
**Reporte Acumulado Del 1 de Enero al 31 de Diciembre (Preliminar) del 2019**  
**(EN DOLARES)**

Institucional

<b>CODIGO</b>	<b>CONCEPTO</b>	<b>CREDITO PRESUPUESTARIO</b>	<b>DEVENGADO</b>	<b>SALDO PRESUPUESTARIO</b>
54306	Servicios de Vigilancia	25,440.00	25,440.00	0.00
54307	Servicios de Limpiezas y Fumigaciones	15,390.32	15,390.32	0.00
54313	Impresiones, Publicaciones y Reproducciones	1,933.95	1,933.95	0.00
54316	Arrendamiento de Bienes Muebles	4,010.90	4,010.90	0.00
54399	Servicios Generales y Arrendamientos Diversos	14,928.30	14,928.30	0.00
544	Pasajes y Viáticos	2,572.00	2,572.00	0.00
54401	Pasajes al Interior	6.00	6.00	0.00
54403	Viáticos por Comisión Interna	2,566.00	2,566.00	0.00
545	Consultorías, Estudios e Investigaciones	79,613.30	79,613.30	0.00
54501	Servicios Médicos	71,943.27	71,943.27	0.00
54502	Servicios del Medio Ambiente y Recursos Naturales	1,249.03	1,249.03	0.00
54503	Servicios Jurídicos	6,000.00	6,000.00	0.00
54508	Estudios e Investigaciones	421.00	421.00	0.00
55	Gastos Financieros y Otros	2,775.34	2,410.34	365.00
555	Impuestos, Tasas y Derechos	365.00	0.00	365.00
55599	Impuestos, Tasas y Derechos Diversos	365.00	0.00	365.00
556	Seguros, Comisiones y Gastos Bancarios	2,410.34	2,410.34	0.00
55601	Primas y Gastos de Seguros de Personas	235.72	235.72	0.00
55602	Primas y Gastos de Seguros de Bienes	2,174.62	2,174.62	0.00
56	Transferencias Corrientes	1,602.99	1,602.99	0.00
563	Transferencias Corrientes al Sector Privado	1,602.99	1,602.99	0.00
56304	A Personas Naturales	1,602.99	1,602.99	0.00
61	Inversiones en Activos Fijos	26,677.00	26,677.00	0.00
611	Bienes Muebles	26,677.00	26,677.00	0.00
61101	Mobiliarios	452.00	452.00	0.00
61102	Maquinarias y Equipos	12,787.74	12,787.74	0.00
61103	Equipos Médicos y de Laboratorios	11,177.26	11,177.26	0.00








**Hospital Nacional de Jiquilisco**  
**ESTADO DE FLUJO DE FONDOS**  
**Del 1 de Enero al 31 de Diciembre (Preliminar) del 2019**  
**(EN DOLARES)**

Institucional

;ESTRUCTURA	CORRIENTE •,	1ANTERIOR
<b>'DISPONIBILIDADES INICIALES</b>	<b>51,137.761</b>	<b>0.0d</b>
<b>DISPONIBILIDADES INICIALES</b>	<b>57,137.76</b>	<b>0.00</b>
<b>RESULTADO OPERACIONAL NETO</b>	<b>9,202,743</b>	<b>0.0d</b>
<b>FUENTES OPERACIONALES</b>	<b>3,628,568.63</b>	<b>0.00</b>
<b>USOS OPERACIONALES</b>	<b>3,619,365.93</b>	<b>0.00</b>
<b>RESULTADO NO OPERACIONAL NETO</b>	<b>(1,255.60j</b>	<b>0.06</b>
<b>FUENTES NO OPERACIONALES</b>	<b>8,482.22</b>	<b>0.00</b>
<b>USOS NO OPERACIONALES</b>	<b>9,737.82</b>	<b>0.00</b>
<b>DISPONIBILIDAD FINAL</b>	<b>65,084.85</b>	<b>0.00</b>



*[Handwritten signature]*




*[Handwritten signature]*  
**JEFE UFI**

**Hospital Nacional de Jiquilisco**  
**FLUJO DE FONDOS -COMPOSICION-**  
**Del 1 de Enero al 31 de Diciembre (Preliminar) del 2019**  
**(EN DOLARES)**

**15/01/2020**  
**Pag. 1 de 1**

**Institucional**

FUENTES	CORRIENTE	"ANTERIOR,	:USOS	CORRIENTE	1119 TERIDNI
<b>PERACIONAL</b>	<b>3 628 568 6á</b>	<b>0.00</b>	<b>PERACIONAL</b>	<b>3,619,365,93</b>	<b>0.00.</b>
D.M. x Ingresos Financieros y Otros	2,480.00	0.00	A. M. x Remuneraciones	2,860,867.20	0.00
D.M. x Transferencias Corrientes Recibidas	3,456,956.36	0.00	A.M. x Adquisiciones de Bienes y Servicios	531,010.89	0.00
D.M. x Operaciones de Ejercicios Anteriores	169,132.27	0.00	AM. x Gastos Financieros y Otros	2,410.34	0.00
<b>o OPERACIONAL</b>	<b>8,402.11</b>	<b>0.00</b>	AM. x Transferencias Corrientes Otorgadas	1,602.99	0.00
Depósitos Ajenos	8,482.22	0.00	A.M. x Inversiones en Activos Fijos	23,140.67	0.00
			A.M. x Operaciones de Ejercicios Anteriores	200,333.84	0.00
<b>-AL.FLIENTES</b>	<b>3,637,0~</b>		<b>So OPERACIONAL</b>	<b>9,71112</b>	<b>0.09</b>
			Depósitos Ajenos	9,737.82	0.00
			<b>OMENTO NETO DE DISPONIBILIDADES</b>	<b>7,941.10</b>	<b>0.00</b>
			<b>- TOTAL USOS -</b>	<b>3,631,010.85</b>	<b>0,0</b>

*Luis Alfredo Cruz Flores*  


Lic. Luis Alfredo Cruz Flores

  
*Zulma Beraly Jovel Romero*

Licda. Zulma Beraly Jovel Romero

**Hospital Nacional de Jiquilisco**  
**ESTADO DE RENDIMIENTO ECONOMICO**  
**Del 1 de Enero al 31 de Diciembre (Preliminar) del 2019**  
**(EN DOLARES)**

15/01/2020  
Pag, 1 de 2

**Institucional**

<b>GASTOS DE GESTION</b>	<b>CORRIENTE <sup>1</sup></b>	<b>ANTERIO</b>	<b>INDIT:ESQS,DE GESTION</b>	<b>CORRIENTid</b>	<b>INTER:17Ati</b>
<b>Gastos en Personal</b>	<b>2,902,026.51</b>	<b>0.00</b>	<b>Ingresos Financieros y Otros</b>	<b>2,100.00</b>	<b>0.00</b>
Remuneraciones Personal Permanente	2,583,719.46	0.00	Arrendamiento de Bienes	2,100.00	0.00
Contrib. Patronales a Inst. de Seguridad Social Pública	133,295.60	0.00	<b>Ingresos por Transferencias Corrientes Recibidas</b>	<b>4,014,801.21</b>	<b>0.00</b>
Contrib. Patronales a Inst de Seguridad Social Privadas	154,518.41	0.00	Transferencias Corrientes del Sector Público	3,591,561.76	0.00
Indemnizaciones	30,493.04	0.00	Transferencias entre Dependencias Institucionales	423,239.45	0.00
<b>Gastos en Bienes de Consumo y Servicios</b>	<b>994,461.69</b>	<b>0.00</b>	<b>Ingresos por Actualizaciones y Ajustes</b>	<b>1,995.94</b>	<b>0.00</b>
Productos Alimenticios, Agropecuarios y Forestales	22,853.60	0.00	Ingresos Diversos	380.00	0.00
Productos Textiles y Vestuarios	9,152.48	0.00	Ingresos por Donaciones en Especie	800.00	0.00
Materiales de Oficina, Productos de Papel e Impresos	8,715.39	0.00	Ingresos por Donaciones de Bienes	429.78	0.00
Productos de Cuero y Caucho	1,680.25	0.00	Ajustes de Ejercicios Anteriores	386.16	0.00
Productos Químicos, Combustibles y Lubricantes	506,314.21	0.00	<b>'SUB TOTAL INGRESOS</b>	<b>4,018,897.15</b>	<b>0.00</b>
Minerales y Productos Derivados	8,175.22	0.00	<b>#1<sup>1</sup> ESULTADO DEL EJERCICIO</b>	<b>118,351.08</b>	<b>0.00</b>
Materiales de Uso o Consumo	86,071.56	0.00	<b>I'OTAL DE INGRESOS DE GESTION</b>	<b>4,137,248.23</b>	<b>0.00</b>
Bienes de Uso y Consumo Diverso	55,603.38	0.00			
Servicios Básicos	120,205.67	0.00			
Mantenimiento y Reparación	31,801.16	0.00			
Servicios Comerciales	42,764.27	0.00			
Otros Servicios y Arrendamientos Diversos	14,928.30	0.00			
Arrendamientos y Derechos	4,010.90	0.00			
Pasajes y Viáticos	2,572.00	0.00			
Servicios Técnicos y Profesionales	79,613.30	0.00			
<b>Gastos en Bienes Capitalizables</b>	<b>9,140.95</b>	<b>0.00</b>			
Equipos Médicos y de Laboratorios	4,304.04	0.00			
Maquinaria, Equipo y Mobiliario Diverso	4,836.91	0.00			
<b>Gastos Financieros y Otros</b>	<b>2,410.34</b>	<b>0.00</b>			
Primas y Gastos por Seguros y Comisiones Bancarias	2,410.34	0.00			
<b>Gastos en Transferencias Otorgadas</b>	<b>11,862.93</b>	<b>0.00</b>			
Transferencias Corrientes al Sector Privado	1,602.99	0.00			
Transferencias entre Dependencias Institucionales	10,259.94	0.00			
<b>Costos de Ventas y Cargos Calculados</b>	<b>217,132.99</b>	<b>0.00</b>			
Depreciación de Bienes de Uso	217,132.99	0.00			
<b>Gastos de Actualizaciones y Ajustes</b>	<b>212.82</b>	<b>0.00</b>			
Gastos por Pérdidas o Darlos de Bienes de Uso	171.43	0.00			
Ajustes de Ejercicios Anteriores	41.39	0.00			
<b>SUB TOTAL GASTOS</b>	<b>4,137,248.23</b>	<b>0.00</b>			


Hospital Nacional de Jiquilisco  
ESTADO DE RENDIMIENTO ECONOMICO  
Del 1 de Enero al 31 de Diciembre (Preliminar) del 2019  
(EN DOLARES)

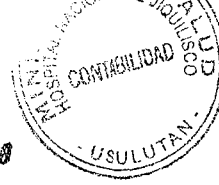
Institucional

F.   
JEFE UFI



Lic. Luis Alfredo Cruz Flores

F.   
CONTADOR



Licda. Zulma Beraly Javel Romero

**Hospital Nacional de Jiquilisco**  
**ESTADO DE SITUACION FINANCIERA**  
**al 31 de Diciembre (Preliminar) del 2019**  
**(EN DOLARES)**

**15/01/2020**  
**Pag. 1 de 2**

**Institucional**

!RECURSOS	<b>Parcial I</b>	<b>Total</b>
<i>Fondos</i>		<b>199,897-11</b>
<b>Disponibilidades</b>	<b>65,084.86</b>	
Bancos Comerciales MID	41,682.91	
Fondos Depósitos en Tesoro Público	23,401.95	
<b>Anticipos de Fondos</b>	<b>206.85</b>	
Anticipos por Servicios	206.85	
<b>Deudores Monetarios</b>	<b>134,605.40</b>	
D.M. x Transferencias Corrientes Recibidas	134,605.40	
<b>Inversiones en Existencias</b>		<b>463,927.74</b>
<b>Existencias Institucionales</b>	<b>463,927.74</b>	
Productos Alimenticios Agropecuarios y Forestales	4,061.55	
Productos Textiles y Vestuarios	22,559.28	
Materiales de Oficina, Productos de Papel e Impresos	15,524.24	
Productos de Cuero y Caucho	175.40	
Productos Químicos, Combustibles y Lubricantes	202,167.00	
Minerales y Productos Derivados	10,778.72	
Materiales de Uso o Consumo	138,196.86	
Bienes de Uso y Consumo Diversos	55,694.19	
Maquinaria, Equipo y Mobiliario Diverso	14,770.50	
<b>Inversiones en Bienes de Uso</b>		<b>2,764,653.69</b>
<b>Bienes Depreciables</b>	<b>2,290,426.32</b>	
Bienes Inmuebles	2,219,771.02	
Equipos Médicos y de Laboratorios	624,087.34	
Equipo de Transporte, Tracción y Elevación	135,466.67	
Maquinaria, Equipo y Mobiliario Diverso	333,949.51	
Depreciación Acumulada	(1,022,848.22)	
<b>Bienes no Depreciables</b>	<b>474,227.37</b>	
Bienes Inmuebles	474,227.37	
<b>TOTAL RECURSOS</b>		<b>3,428,478.54</b>

Hospital Nacional de Jiquilisco  
**ESTADO DE SITUACION FINANCIERA**  
 al 31 de Diciembre (Preliminar) del 2019  
 (EN DOLARES)


15/01/2020  
 Pag. 2 de 2

Institucional

<b>OBLIGACIONES,</b>	<b>Parcial I</b>	<b>Total</b>
<i>Deuda Corriente</i>		199,241_90
<b>Depósitos de Terceros</b>	<b>24,577.48</b>	
Depósitos Ajenos	24,577.48	
<b>Acreedores Monetarios</b>	<b>174,764A2</b>	
A. M. x Remuneraciones	41,159.31	
A.M. x Adquisiciones de Bienes y Servicios	130,068.78	
A.M. x Inversiones en Activos Fijos	3,536.33	
<b>Patrimonio Estatal</b>		<b>3,347,487.72</b>
<b>Patrimonio</b>	<b>3,347,487.72</b>	
Patrimonio Instituciones Descentralizadas	878,649.35	
Donaciones y Legados Bienes Corporales	3,221,471.73	
Resultado Ejercicios Anteriores	(752,633.36)	
<b>RESULTADO DEL EJERCICIO</b>	<b>(118,351.08)</b>	<b>(118,351.08)</b>
<b>TOTAL OBLIGACIONES</b>		<b>3,428,478.54</b>

F.

*Luis Alfredo Cruz Flores*  
 JEFE UFI



Lic. Luis Alfredo Cruz Flores

F.

*Zulma Beraly Jovel Romero*  
 CONTADOR



Licda. Zulma Beraly Jovel Romero