

Hospital Nacional de Jiquilisco
BALANCE DE COMPROBACION
Del 1 de Enero al 30 de Junio del 2021
(EN DOLARES)

05/07/2021
Pag. 1 de 4

Institucional

CODIGO	CONCEPTO	SALDO ANTERIOR	DEBE	HABER	SALDO ACUMULADO
		3,466,209.48	6,147,579.32	6,189,630.93	3,424,157.87
2	Recursos				
		50,608.02	5,767,604.50	5,591,544.51	226,668.01
21	Fondos				
		50,401.17	3,605,896.34	3,628,719.30	27,578.21
211	Disponibilidades				
21103	Caja Chica	0.00	237.77	107.77	130.00
21109	Bancos Comerciales M/D	19,498.32	3,602,147.61	3,614,231.51	7,414.42
21151	Fondos Depósitos en Tesoro Público	30,902.85	3,510.96	14,380.02	20,033.79
		206.85	0.00	0.00	206.85
212	Anticipos de Fondos				
21203	Anticipos por Servicios	206.85	0.00	0.00	206.85
		0.00	2,161,708.16	1,962,825.21	198,882.95
213	Deudores Monetarios				
21314	D.M. x Venta de Bienes y Servicios	0.00	135.00	135.00	0.00
21315	D.M. x Ingresos Financieros y Otros	0.00	900.00	900.00	0.00
21316	D.M. x Transferencias Corrientes Recibidas	0.00	2,054,262.09	1,855,379.14	198,882.95
21322	D.M. x Transferencias de Capital Recibidas	0.00	0.00	0.00	0.00
21389	D.M. x Operaciones de Ejercicios Anteriores	0.00	106,411.07	106,411.07	0.00
		106,411.07	0.00	106,411.07	0.00
22	Inversiones Financieras				
225	Deudores Financieros				
22551	Deudores Monetarios por Percibir	106,411.07	0.00	106,411.07	0.00
		676,825.17	379,003.87	419,091.01	636,738.03
23	Inversiones en Existencias				
		676,825.17	379,003.87	419,091.01	636,738.03
231	Existencias Institucionales				
23101	Productos Alimenticios Agropecuarios y Forestales	44,317.69	6,938.34	44,367.98	6,888.05
23103	Productos Textiles y Vestuarios	22,348.04	0.00	5,923.57	16,424.47
23105	Materiales de Oficina, Productos de Papel e Impresos	13,756.80	1,637.93	3,381.67	12,013.06
23107	Productos de Cuero y Caucho	2,168.13	580.00	677.50	2,070.63
23109	Productos Químicos, Combustibles y Lubricantes	261,688.94	272,470.71	227,267.44	306,892.21
23111	Minerales y Productos Derivados	1,487.22	1,739.40	1,720.13	1,506.49
23113	Materiales de Uso o Consumo	259,939.82	71,972.84	100,575.70	231,336.96
23115	Bienes de Uso y Consumo Diversos	50,796.86	22,610.65	30,549.52	42,857.99
23117	Maquinaria, Equipo y Mobiliario Diverso	20,321.67	1,054.00	4,627.50	16,748.17
		2,632,365.22	970.95	72,584.34	2,560,751.83
24	Inversiones en Bienes de Uso				
		2,158,137.85	970.95	72,584.34	2,086,524.46
241	Bienes Depreciables				
24101	bienes inmuebles	2,219,771.02	0.00	0.00	2,219,771.02
24115	Equipos Médicos y de Laboratorios	651,171.21	0.00	0.00	651,171.21
24117	Equipo de Transporte, Tracción y Elevación	135,466.67	0.00	0.00	135,466.67
24119	Maquinaria, Equipo y Mobiliario Diverso	343,375.83	970.95	0.00	344,346.78
24199	Depreciación Acumulada	1,191,646.88	0.00	72,584.34	1,264,231.22
		474,227.37	0.00	0.00	474,227.37
243	Bienes no Depreciables				
24301	Bienes Inmuebles	474,227.37	0.00	0.00	474,227.37
Sub Total Título		3,466,209.48	6,147,579.32	6,189,630.93	3,424,157.87

Hospital Nacional de Jiquilisco
BALANCE DE COMPROBACION
Del 1 de Enero al 30 de Junio del 2021
(EN DOLARES)

05/07/2021

Pag. 2 de 4

Institucional

CODIGO	CONCEPTO	SALDO ANTERIOR	DEBE	HABER	SALDO ACUMULADO
4	Obligaciones con Terceros	156,699.48	2,115,725.60	2,184,480.76	225,454.64
41	Deuda Corriente	30,951.20	1,989,977.32	2,184,480.76	225,454.64
412	Depósitos de Terceros	30,951.20	14,511.80	4,329.15	20,768.55
41201	Depósitos Ajenos	30,951.20	14,511.80	4,329.15	20,768.55
413	Acreeedores Monetarios	0.00	1,975,465.52	2,180,151.61	204,686.09
41351	A. M. x Remuneraciones	0.00	1,745,577.48	1,797,700.67	52,123.19
41354	KM. x Adquisiciones de Bienes y Servicios	0.00	102,648.99	247,523.77	144,874.78
41355	KM. x Gastos Financieros y Otros	0.00	427.12	4,863.58	4,436.46
41356	A.M. x Transferencias Corrientes Otorgadas	0.00	0.00	3,251.66	3,251.66
41361	KM. x Inversiones en Activos Fijos	0.00	1,054.00	1,054.00	0.00
41389	A.M. x Operaciones de Ejercicios Anteriores	0.00	125,757.93	125,757.93	0.00
42	Financiamiento de Terceros	125,748.28	125,748.28	0.00	0.00
424	Acreeedores Financieros	125,748.28	125,748.28	0.00	0.00
42451	Acreeedores Monetarios por Pagar	125,748.28	125,748.28	0.00	0.00
Sub Total Titulo		156,699.48	2,115,725.60	2,184,480.76	225,454.64

Hospital Nacional de Jiquilisco
BALANCE DE COMPROBACION
Del 1 de Enero al 30 de Junio del 2021
(EN DOLARES)

05/07/2021

Pag. 3 de 4

Institucional


CODIGO	CONCEPTO	SALDO ANTERIOR	DEBE	HABER	SALDO ACUMULADO
8	Obligaciones Propias	3,309,510.00	2,460,213.51	2,349,406.74	3,198,703.23
81	Patrimonio Estatal	3,309,510.00	80,373.36	80,590.31	3,309,726.95
811	Patrimonio	3,309,510.00	80,373.36	80,590.31	3,309,726.95
81103	Patrimonio Instituciones Descentralizadas	878,649.35	0.00	0.00	878,649.35
81107	Donaciones y Legados Bienes Corporales	3,221,471.73	0.00	216.95	3,221,688.68
81109	Resultado Ejercicios Anteriores	(870,984.44)	0.00	80,373.36	(790,611.08)
81111	Resultado Ejercicio Corriente	80,373.36	80,373.36	0.00	0.00
83	Gastos de Gestión	0.00	2,379,840.15	0.00	2,379,840.15
833	Gastos en Personal	0.00	1,797,700.67	0.00	1,797,700.67
83301	Remuneraciones Personal Permanente	0.00	1,439,404.90	0.00	1,439,404.90
83303	Remuneraciones Personal Eventual	0.00	148,321.17	0.00	148,321.17
83307	Contrib. Patronales a Inst. de Seguridad Social Pública	0.00	78,437.02	0.00	78,437.02
83309	Contrib. Patronales a Inst de Seguridad Social Privadas	0.00	102,111.66	0.00	102,111.66
83313	Indemnizaciones	0.00	29,425.92	0.00	29,425.92
834	Gastos en Bienes de Consumo y Servicios	0.00	459,093.96	0.00	459,093.96
83401	Productos Alimenticios, Agropecuarios y Forestales	0.00	44,367.98	0.00	44,367.98
83403	Productos Textiles y Vestuarios	0.00	5,923.57	0.00	5,923.57
83405	Materiales de Oficina, Productos de Papel e Impresos	0.00	3,381.67	0.00	3,381.67
83407	Productos de Cuero y Caucho	0.00	677.50	0.00	677.50
83409	Productos Químicos, Combustibles y Lubricantes	0.00	206,725.65	0.00	206,725.65
83411	Minerales y Productos Derivados	0.00	1,720.13	0.00	1,720.13
83413	Materiales de Uso o Consumo	0.00	96,816.47	0.00	96,816.47
83415	Bienes de Uso y Consumo Diverso	0.00	16,495.52	0.00	16,495.52
83417	Servicios Básicos	0.00	53,043.03	0.00	53,043.03
83419	Mantenimiento y Reparación	0.00	11,678.35	0.00	11,678.35
83421	Servicios Comerciales	0.00	13,512.00	0.00	13,512.00
83423	Otros Servicios y Arrendamientos Diversos	0.00	2,310.55	0.00	2,310.55
83425	Arrendamientos y Derechos	0.00	524.24	0.00	524.24
83427	Pasajes y Viáticos	0.00	264.00	0.00	264.00
83429	Servicios Técnicos y Profesionales	0.00	1,653.30	0.00	1,653.30
835	Gastos en Bienes capitalizables	0-0	3,317.5	0.00	3,317-15
83503	Equipos Médicos y de Laboratorios	0.00	2,660.39	0.00	2,660.39
83507	Maquinaria, Equipo y Mobiliario Diverso	0.00	656.76	0.00	656.76
836	Gastos Financieros y Otros	0.00	4,863.58	0.00	4,863.58
83601	Primas y Gastos por Seguros y Comisiones Bancarias	0.00	644.06	0.00	644.06
83613	Gastos Corrientes Diversos	0.00	4,219.52	0.00	4,219.52
837	Gastos en Transferencias Otorgadas	0.00	42,270.80	0.00	42,270.80
83709	Transferencias Corrientes al Sector Privado	0.00	3,251.66	0.00	3,251.66
83799	Transferencias entre Dependencias Institucionales	0.00	39,019.14	0.00	39,019.14
838	Costos de Ventas y Cargos Calculados	0.00	72,584.34	0.00	72,584.34


Hospital Nacional de Jiquilisco
BALANCE DE COMPROBACION
Del 1 de Enero al 30 de Junio del 2021
(EN DOLARES)

05/07/2021
Pag. 4 de 4

Institucional

CODIGO	CONCEPTO	SALDO ANTERIOR	DEBE	HABER	SALDO ACUMULADO
83815	Depreciación de Bienes de Uso	0.00	72,584.34	0.00	72,584.34
839	Gastos de Actualizaciones y Ajustes	0.00	9.65	0.00	9.65
83955	Ajustes de Ejercicios Anteriores	0.00	9.65	0.00	9.65
85	Ingresos de Gestión	0.00	0.00	2,268,816.43	2,268,816.43
855	Ingresos Financieros y Otros	0.00	0.00	900.00	900.00
85509	Arrendamiento de Bienes	0.00	0.00	900.00	900.00
856	Ingresos por Transferencias Corrientes Recibidas	0.00	0.00	2,267,056.43	2,267,056.43
85605	Transferencias Corrientes del Sector Público	0.00	0.00	2,054,262.09	2,054,262.09
85699	Transferencias entre Dependencias Institucionales	0.00	0.00	212,794.34	212,794.34
857	Ingresos por Transferencias de Capital Recibidas	0.00	0.00	0.00	0.00
85703	Transferencias de Capital del Sector Público	0.00	0.00	0.00	0.00
858	Ingresos por Ventas de Bienes y Servicios	0.00	0.00	135.00	135.00
85807	Venta de Servicios Públicos	0.00	0.00	135.00	135.00
859	Ingresos por Actualizaciones y Ajustes	0.00	0.00	725.00	725.00
85947	Ingresos por Donaciones en Especie	0.00	0.00	725.00	725.00
Sub Total Título		3,309,510.00	2,460,213.51	2,349,406.74	3,198,703.23
Total		0.00	10,723,518.43	10,723,518.43	0.00

Luis Alfredo Cruz Flores


Licda. Zulma Beraly Jovel romero



Licda. Zulma Beraly Jovel romero

Hospital Nacional de Jiquilisco
ESTADO DE SITUACION FINANCIERA
al 30 de Junio del 2021

05/07/2021

Pag. 1 de 2

(EN DOLARES)

Institucional


IRECURSOS	Parcial	Total
Fondos		226,668.01
Disponibilidades	27,578.21	
Caja Chica	130.00	
Bancos Comerciales M/D	7,414.42	
Fondos Depósitos en Tesoro Público	20,033.79	
Anticipos de Fondos	206.85	
Anticipos por Servicios	206.85	
Deudores Monetarios	198,882.95	
D.M. x Transferencias Corrientes Recibidas	198,882.95	
Inversiones en Existencias		636,738.03
Existencias Institucionales	636,738.03	
Productos Alimenticios Agropecuarios y Forestales	6,888.05	
Productos Textiles y Vestuarios	16,424.47	
Materiales de Oficina, Productos de Papel e Impresos	12,013.06	
Productos de Cuero y Caucho	2,070.63	
Productos Químicos, Combustibles y Lubricantes	306,892.21	
Minerales y Productos Derivados	1,506.49	
Materiales de Uso o Consumo	231,336.96	
Bienes de Uso y Consumo Diversos	42,857.99	
Maquinaria, Equipo y Mobiliario Diverso	16,748.17	
Inversiones en Bienes de Uso		2,560,751.83
Bienes Depreciables	2,086,524.46	
Bienes Inmuebles	2,219,771.02	
Equipos Médicos y de Laboratorios	651,171.21	
Equipo de Transporte, Tracción y Elevación	135,466.67	
Maquinaria, Equipo y Mobiliario Diverso	344,346.78	
Depreciación Acumulada	(1,264,231.22)	
Bienes no Depreciables	474,227.37	
Bienes Inmuebles	474,227.37	
TOTAL RECURSOS		3,424,157.87

Hospital Nacional de Jiquilisco
ESTADO DE SITUACION FINANCIERA
 al 30 de Junio del 2021
 (EN DOLARES)

Institucional

BLIGACIONES	Parcial	Total
Deuda Corriente		225,454.64
Depósitos de Terceros	20,768.55	
Depósitos Ajenos	20,768.55	
Acreeedores Monetarios	204,686.09	
A. M. x Remuneraciones	52,123.19	
A.M. x Adquisiciones de Bienes y Servicios	144,874.78	
A.M. x Gastos Financieros y Otros	4,436.46	
A.M. x Transferencias Corrientes Otorgadas	3,251.66	
Patrimonio Estatal		3,309,726.95
Patrimonio	3,309,726.95	
Patrimonio Instituciones Descentralizadas	878,649.35	
Donaciones y Legados Bienes Corporales	3,221,688.68	
Resultado Ejercicios Anteriores	(790,611.08)	
RESULTADO DEL EJERCICIO	(111,023.72)	(111,023.72)
TOTAL OBLIGACIONES		3,424,157.87

F. 
 JEFE UFI



ONIV-
 CONTABILIDAD E,
 0,
 USULUTAN-

 CONTADOR
 Licda. Zulma Beraly Jovel Romero

Lic. Luis Alfredo Cruz Flores

Hospital Nacional de Jiquilisco
ESTADO DE RENDIMIENTO ECONOMICO
Del 1 de Enero al 30 de Junio del 2021
(EN DOLARES)

05/07/2021

Pag. 1 de 2



Institucional



GASTOS DE GESTIÓN	CORRIENT1	ANTERIOR	(INGRESOS DE GESTIÓN)	CORRIENTE	ANTERIOR
Gastos en Personal	1,797,700.67	0.00	Ingresos Financieros y Otros	900.00	0.00
Remuneraciones Personal Permanente	1,439,404.90	0.00	Arrendamiento de Bienes	900.00	0.00
Remuneraciones Personal Eventual	148,321.17	0.00	Ingresos por Transferencias Corrientes Recibidas	2,267,056.43	0.00
Contrib. Patronales a Inst de Seguridad Social Pública	78,437.02	0.00	Transferencias Corrientes del Sector Público	2,054,262.09	0.00
Contrib. Patronales a Inst de Seguridad Social Privadas	102,111.66	0.00	Transferencias entre Dependencias Institucionales	212,794.34	0.00
Indemnizaciones	29,425.92	0.00	Ingresos por Ventas de Bienes y Servicios	135.00	0.00
Gastos en Bienes de Consumo y Servicios	459,093.96	0.00	Venta de Servicios Públicos	135.00	0.00
Productos Alimenticios, Agropecuarios y Forestales	44,367.98	0.00	Ingresos por Actualizaciones y Ajustes	725.00	0.00
Productos Textiles y Vestuarios	5,923.57	0.00	Ingresos por Donaciones en Especie	725.00	0.00
Materiales de Oficina, Productos de Papel e Impresos	3,381.67	0.00	SUB TOTAL INGRESOS	2,268,816.43	0.00
Productos de Cuero y Caucho	677.50	0.00	RESULTADO DEL EJERCICIO	111,023.72	0.00
Productos Químicos, Combustibles y Lubricantes	206,725.65	0.00	TOTAL DE INGRESOS DE GESTION	2,379,840.15	0.00
Minerales y Productos Derivados	1,720.13	0.00			
Materiales de Uso o Consumo	96,816.47	0.00			
Bienes de Uso y Consumo Diverso	16,495.52	0.00			
Servicios Básicos	53,043.03	0.00			
Mantenimiento y Reparación	11,678.35	0.00			
Servicios Comerciales	13,512.00	0.00			
Otros Servicios y Arrendamientos Diversos	2,310.55	0.00			
Arrendamientos y Derechos	524.24	0.00			
Pasajes y Viáticos	264.00	0.00			
Servicios Técnicos y Profesionales	1,653.30	0.00			
Gastos en Bienes Capitalizables	3,317.15	0.00			
Equipos Médicos y de Laboratorios	2,650.39	0.00			
Maquinaria, Equipo y Mobiliario Diverso	656.76	0.00			
Gastos Financieros y Otros	4,863.58	0.00			
Primas y Gastos por Seguros y Comisiones Bancarias	644.06	0.00			
Gastos Corrientes Diversos	4,219.52	0.00			
Gastos en Transferencias Otorgadas	42,270.80	0.00			
Transferencias Corrientes al Sector Privado	3,251.66	0.00			
Transferencias entre Dependencias Institucionales	39,019.14	0.00			
Costos de Ventas y Cargos Calculados	72,584.34	0.00			
Depreciación de Bienes de Uso	72,584.34	0.00			
Gastos de Actualizaciones y Ajustes	9.65	0.00			

Hospital Nacional de Jiquilisco
ESTADO DE RENDIMIENTO ECONOMICO
Del 1 de Enero al 30 de Junio del 2021
(EN DOLARES)

Institucional

<u>GASTOS DE GESTION</u>	<u>CORRIENTS</u>	<u>ANTERIOR</u>
Ajustes de Ejercicios Anteriores	9.65	0.00
<u>SUB T O T A L G A S T O S</u>	2,379,840.15	0.00

F. 
JEFE UFI
LIC. LUIS ALFREDO CRUZ FLORES

Luis A



F. 
CONTADOR
Licda. Zulma Beraly Jasso Romero



Hospital Nacional de Jiquilisco
 ESTADO DE FLUJO DE FONDOS
 Del 1 de Enero al 30 de Junio del 2021
 (EN DOLARES)

05/07/2021
 Pag. 1 de 1

Institucional

ESTRUCTURA	CORRIENTE	ANTERIOR
[DISPONIBILIDADES INICIALES	• 5,4011	o.0.
DISPONIBILIDADES INICIALES	50,401.17	0.00
RESULTADO OPERACIONAL NETO	(12,640.3»	0.00
FUENTES OPERACIONALES	1,962,825.21	0.00
USOS OPERACIONALES	1,975,465.52	0.00
RESULTADO NO OPERACIONAL NETO	(10482.65)	0.00
FUENTES NO OPERACIONALES	4,329.15	0.00
USOS NO OPERACIONALES	14,511.80	
<u>PISPONIBILIDAD FINAL</u>	•27,578.21	

F. 
 JEFE UFI

 Luis Alfredo Cruz Flores

F. 
 CONTADOR
 Licda. Zulma Beraly Jovel romero

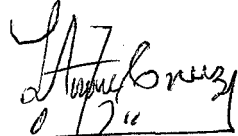

Hospital Nacional de Jiquilisco
FLUJO DE FONDOS -COMPOSICION-
Del 1 de Enero al 30 de Junio del 2021
(EN DOLARES)



05/07/2021

Pag. 1 de 1

Institucional

:FUENTES	CORRIENTE]	ANTERIORI	USOS	CORRIENTE	ANTERIOR
operacional	1,962,825.21	0.00	OPERACIONAL	1,975,465.52	0.00
D.M. x Venta de Bienes y Servicios	135.00	0.00	A. M. x Remuneraciones	1,745,577.48	0.00
D.M. x Ingresos Financieros y Otros	900.00	0.00	A.M. x Adquisiciones de Bienes y Servicios	102,648.99	0.00
D.M. x Transferencias Corrientes Recibidas	1,855,379.14	0.00	KM. x Gastos Financieros y Otros	427.12	0.00
D.M. x Operaciones de Ejercicios Anteriores	106,411.07	0.00	A.M. x Inversiones en Activos Fijos	1,054.00	0.00
			A.M. x Operaciones de Ejercicios Anteriores	125,757.93	0.00
O OPERACIONAL	4,329.15	0.00	NO OPERACIONAL	14,511.80	0.00
Depósitos Ajenos	4,329.15	0.00	Depósitos Ajenos	14,511.80	0.00
DISMINUCION NETA DE DISPONIBILIDADES	22,822.96				
- TOTAL FUENTES -	1,989,977.32	0.00	UTOTAL USOS -	1,989,977.32	.0.


 Licda. Luis Alfredo Cruz Flores
 


 Licda. Zulma Beraly Jovel Romerol
 

HOSPITAL NACIONAL DE JIQUILISCO
ESTADO DE DECUCION PRESUPUESTARIA DE EGRESOS
Reporte Acumulado Del 1 de Enero al 30 de Junio del 2021
(EN DOLARES)

Institucional

CODIGO	CONCEPTO	CREDITO PRESUPUESTARIO	DEVENGADO	SALDO PRESUPUESTARIO
51	Remuneraciones	3,732,448.00	1,797,700.67	1,934,747.33
511	Remuneraciones Permanentes	3,082,336.94	1,439,404.90	1,642,932.04
51101	Sueldos	2,905,306.44	1,397,591.57	1,507,714.87
51103	Aguinaldos	75,055.00	0.00	75,055.00
51107	Beneficios Adicionales	101,975.50	41,813.33	60,162.17
512	Remuneraciones Eventuales	218,824.51	148,321.17	70,503.34
51201	Sueldos	204,304.09	141,938.23	62,365.86
51203	Aguinaldos	325.00	0.00	325.00
51207	Beneficios Adicionales	14,195.42	6,382.94	7,812.48
514	Contribuciones Patronales a Inst de Seg Social Públicas	195,352.83	78,437.02	116,915.81
51401	Por Remuneraciones Permanentes	178,436.15	67,599.44	110,836.71
51402	Por Remuneraciones Eventuales	16,916.68	10,837.58	6,079.10
515	Contribuciones Patronales a Inst de Seg Social Privadas	206,502.98	102,111.66	104,391.32
51501	Por Remuneraciones Permanentes	188,717.17	90,610.26	98,106.91
51502	Por Remuneraciones Eventuales	17,785.81	11,501.40	6,284.41
517	Indemnizaciones	29,430.74	29,425.92	4.82
51701	Al Personal de Servicios Permanentes	29,430.74	29,425.92	4.82
54	Adquisiciones de Bienes y Servicios	1,026,823.03	247,523.77	779,299.26
541	Bienes de Uso y Consumo	751,659.28	164,538.30	587,120.98
54101	Productos Alimenticios para Personas	30,000.00	6,938.34	23,061.66
54103	Productos Agropecuarios y Forestales	1,000.00	0.00	1,000.00
54104	Productos Textiles y Vestuarios	19,000.00	0.00	19,000.00
54105	Productos de Papel y Cartón	5,057.06	562.86	4,494.20
54106	Productos de Cuero y Caucho	700.00	0.00	700.00
54107	Productos Químicos	63,082.32	47,302.19	15,780.13
54108	Productos Farmacéuticos y Medicinales	423,290.00	0.00	423,290.00
54109	Llantas y Neumáticos	2,180.00	580.00	1,600.00
54110	Combustibles y Lubricantes	54,155.89	20,798.68	33,357.21
54111	Minerales no Metálicos y Productos Derivados	2,143.61	1,246.64	896.97
54112	Minerales Metálicos y Productos Derivados	1,600.00	492.76	1,107.24
54113	Materiales e Instrumental de Laboratorios y uso Médico	95,180.00	56,341.30	38,838.70
54114	Materiales de Oficina	3,000.00	815.60	2,184.40
54115	Materiales Informáticos	8,100.00	3,997.69	4,102.31
54118	Herramientas, Repuestos y Accesorios	11,357.63	4,918.86	6,438.77
54119	Materiales Eléctricos	5,980.36	2,680.35	3,300.01
54123	Oxígeno	1,533.99	545.84	988.15
54199	Bienes de Uso y Consumo Diversos	24,298.42	17,317.19	6,981.23

HOSPITAL NACIONAL DE 3IQUILISCO
ESTADO DE EJECUCION PRESUPUESTARIA DE EGRESOS
Reporte Acumulado Del 1 de Enero al 30 de Junio del 2021
(EN DOLARES)

Institucional

CODIGO	CONCEPTO	CREDITO PRESUPUESTARIO	DEVENGADO	SALDO PRESUPUESTARIO
542	Servicios Básicos	132,892.05	53,043.03	79,849.02
54201	Servicios de Energía Eléctrica	125,448.05	51,205.70	74,242.35
54202	Servicios de Agua	2,500.00	916.50	1,583.50
54203	Servicios de Telecomunicaciones	4,944.00	920.83	4,023.17
543	Servicios Generales y Arrendamientos	83,165.45	28,025.14	55,140.31
54301	Mantenimientos y Reparaciones de Bienes Muebles	16,230.87	5,385.27	10,845.60
54302	Mantenimientos y Reparaciones de Vehículos	9,748.80	6,293.08	3,455.72
54303	Mantenimientos y Reparaciones de Bienes Inmuebles	500.00	0.00	500.00
54306	Servicios de Vigilancia	25,440.00	12,720.00	12,720.00
54307	Servicios de Limpiezas y Fumigaciones	14,905.00	0.00	14,905.00
54313	Impresiones, Publicaciones y Reproducciones	2,254.72	792.00	1,462.72
54316	Arrendamiento de Bienes Muebles	4,056.06	524.24	3,531.82
54399	Servicios Generales y Arrendamientos Diversos	10,030.00	2,310.55	7,719.45
544	Pasajes y Viáticos	749.00	264.00	485.00
54401	Pasajes al Interior	100.00	0.00	100.00
54403	Viáticos por Comisión Interna	649.00	264.00	385.00
545	Consultorías, Estudios e Investigaciones	58,357.25	1,653.30	56,703.95
54501	Servicios Médicos	50,741.58	0.00	50,741.58
54502	Servicios del Medio Ambiente y Recursos Naturales	1,655.67	1,232.30	423.37
54508	Estudios e Investigaciones	5,960.00	421.00	5,539.00
55	Gastos Financieros y Otros	9,884.52	4,863.58	5,020.94
555	Impuestos, Tasas y Derechos	365.00	0.00	365.00
55599	Impuestos, Tasas y Derechos Diversos	365.00	0.00	365.00
556	Seguros, Comisiones y Gastos Bancarios	5,300.00	644.06	4,655.94
55601	Primas y Gastos de Seguros de Personas	500.00	218.88	281.12
55602	Primas y Gastos de Seguros de Bienes	4,800.00	425.18	4,374.82
557	Otros Gastos no Clasificados	4,219.52	4,219.52	0.00
55702	Sentencias Judiciales	4,219.52	4,219.52	0.00
55	Transferencias Corrientes	3,251.66	3,251.66	0.00
563	Transferencias Corrientes al Sector Privado	3,251.66	3,251.66	0.00
56304	A Personas Naturales	3,251.66	3,251.66	0.00
61	Inversiones en Activos Fijos	38,045.79	1,054.00	36,991.79
611	Bienes Muebles	38,045.79	1,054.00	36,991.79
61102	Maquinarias y Equipos	32,960.00	0.00	32,960.00
61103	Equipos Médicos y de Laboratorios	4,331.79	300.00	4,031.79

HOSPITAL NACIONAL DE JIQUILISCO
ESTADO DE EJECUCION PRESUPUESTARIA DE EGRESOS
Reporte Acumulado Del 1 de Enero al 30 de Junio del 2021
(EN DOLARES)


Institucional

CODIGO	CONCEPTO	CREDITO PRESUPUESTARIO	DEVENGADO	SALDO PRESUPUESTARIO
61199	Bienes Muebles Diversos	754.00	754.00	0.00
Total Rubro		4,810,453.00	2,054,393.68	2,756,059.32
Total Cuenta		4,810,453.00	2,054,393.68	2,756,059.32
Total Especifico		4,810,453.00	2,054,393.68	2,756,059.32

F. 
 JEFE UFI

Licda. Alfredo Cruz Flores




 F. 
 CONTADOR

Licda. Zulma Beraby Romero Jovel

