

**Hospital Nacional de Jiquilisco**  
**BALANCE DE COMPROBACION**  
**Del 1 de Enero al 31 de Diciembre (Preliminar) del 2021**  
**(EN DOLARES)**

11/01/2022

Pag. 1 de 4

Institucional

CODIGO	CONCEPTO	SALDO ANTERIOR	DEBE	HABER	SALDO ACUMULADO
<b>2</b>	<b>Recursos</b>	<b>3,466,209.48</b>	<b>13,162,823.20</b>	<b>13,250,738.95</b>	<b>3,378,293.73</b>
<b>21</b>	<b>Fondos</b>	<b>50,608.02</b>	<b>12,195,962.56</b>	<b>12,056,671.28</b>	<b>189,899.30</b>
<b>211</b>	<b>Disponibilidades</b>	<b>50,401.17</b>	<b>7,835,660.37</b>	<b>7,808,739.84</b>	<b>77,321.70</b>
21103	Caja Chica	0.00	464.57	464.57	0.00
21109	Bancos Comerciales MID	19,498.32	7,829,556.62	7,781,470.40	67,584.54
21151	Fondos Depósitos en Tesoro Público	30,902.85	5,639.18	26,804.87	9,737.16
<b>212</b>	<b>Anticipos de Fondos</b>	<b>206.85</b>	<b>0.00</b>	<b>0.00</b>	<b>206.85</b>
21203	Anticipos por Servicios	206.85	0.00	0.00	206.85
<b>213</b>	<b>Deudores Monetarios</b>	<b>0.00</b>	<b>4,360,302.19</b>	<b>4,247,931.44</b>	<b>112,370.75</b>
21314	D.M. x Venta de Bienes y Servicios	0.00	500.00	500.00	0.00
21315	D.M. x Ingresos Financieros y Otros	0.00	1,800.00	1,800.00	0.00
21316	D.M. x Transferencias Corrientes Recibidas	0.00	4,251,591.12	4,139,220.37	112,370.75
21322	D.M. x Transferencias de Capital Recibidas	0.00	0.00	0.00	0.00
21389	D.M. x Operaciones de Ejercicios Anteriores	0.00	106,411.07	106,411.07	0.00
<b>22</b>	<b>Inversiones Financieras</b>	<b>106,411.07</b>	<b>0.00</b>	<b>106,411.07</b>	<b>0.00</b>
<b>225</b>	<b>Deudores Financieros</b>	<b>106,411.07</b>	<b>0.00</b>	<b>106,411.07</b>	<b>0.00</b>
22551	Deudores Monetarios por Percibir	106,411.07	0.00	106,411.07	0.00
<b>23</b>	<b>Inversiones en Existencias</b>	<b>676,825.17</b>	<b>863,768.05</b>	<b>947,676.57</b>	<b>592,916.65</b>
<b>231</b>	<b>Existencias Institucionales</b>	<b>676,825.17</b>	<b>863,768.05</b>	<b>947,676.57</b>	<b>592,916.65</b>
23101	Productos Alimenticios Agropecuarios y Forestales	44,317.69	19,422.98	61,615.92	2,124.75
23103	Productos Textiles y Vestuarios	22,348.04	17,874.53	24,475.48	15,747.09
23105	Materiales de Oficina, Productos de Papel e Impresos	13,756.80	4,328.35	6,519.05	11,566.10
23107	Productos de Cuero y Caucho	2,168.13	1,227.90	1,467.90	1,928.13
23109	Productos Químicos, Combustibles y Lubricantes	261,688.94	554,286.24	493,887.27	322,087.91
23111	Minerales y Productos Derivados	1,487.22	3,322.59	4,077.58	732.23
23113	Materiales de Uso o Consumo	259,939.82	131,349.93	199,822.35	191,467.40
23115	Bienes de Uso y Consumo Diversos	50,796.86	39,080.55	56,085.47	33,791.94
23117	Maquinaria, Equipo y Mobiliario Diverso	20,321.67	92,874.98	99,725.55	13,471.10
<b>24</b>	<b>Inversiones en Bienes de Uso</b>	<b>2,632,365.22</b>	<b>103,092.59</b>	<b>139,980.03</b>	<b>2,595,477.78</b>
<b>241</b>	<b>Bienes Depreciables</b>	<b>2,158,137.85</b>	<b>103,092.59</b>	<b>139,980.03</b>	<b>2,121,250.41</b>
24101	<i>Bienes Inmuebles</i>	2,219,771.02	0.00	0.00	2,219,771.02
24115	Equipos Médicos y de Laboratorios	651,171.21	42,589.14	0.00	693,760.35
24117	Equipo de Transporte, Tracción y Elevación	135,466.67	0.00	0.00	135,466.67
24119	Maquinaria, Equipo y Mobiliario Diverso	343,375.83	60,503.45	0.00	403,879.28
24199	Depreciación Acumulada	1,191,646.88	0.00	139,980.03	1,331,626.91
<b>243</b>	<b>Bienes no Depreciables</b>	<b>474,227.37</b>	<b>0.00</b>	<b>0.00</b>	<b>474,227.37</b>
24301	Bienes Inmuebles	474,227.37	0.00	0.00	474,227.37
<b>Sub Total Título</b>		<b>3,466,209.48</b>	<b>13,162,823.20</b>	<b>13,250,738.95</b>	<b>3,378,293.73</b>

**Hospital Nacional de Iquilisco**  
**BALANCE DE COMPROBACION**  
**Del 1 de Enero al 31 de Diciembre (Preliminar) del 2021**  
**(EN DOLARES)**

11/01/2022

Pag. 2 de 4

Institucional

<b>CODIGO</b>	<b>CONCEPTO</b>	<b>SALDO ANTERIOR</b>	<b>DEBE</b>	<b>HABER</b>	<b>SALDO ACUMULADO</b>
<b>4</b>	<b>Obligaciones con Terceros</b>	<b>156,699.48</b>	<b>4,353,430.50</b>	<b>4,385,981.31</b>	<b>189,250.29</b>
<b>41</b>	<b>Deuda Corriente</b>	<b>30,951.20</b>	<b>4,227,682.22</b>	<b>4,385,981.31</b>	<b>189,250.29</b>
<b>412</b>	<b>Depósitos de Terceros</b>	<b>30,951.20</b>	<b>27,847.93</b>	<b>6,671.31</b>	<b>9,774.58</b>
41201	Depósitos Ajenos	30,951.20	27,847.93	6,671.31	9,774.58
<b>413</b>	<b>Acreedores Monetarios</b>	<b>0.00</b>	<b>4,199,834.29</b>	<b>4,379,310.00</b>	<b>179,475.71</b>
41351	A. M. x Remuneraciones	0.00	3,611,324.97	3,670,394.35	59,069.38
41354	A.M. x Adquisiciones de Bienes y Servicios	0.00	411,874.25	484,827.40	72,953.15
41355	A.M. x Gastos Financieros y Otros	0.00	4,944.52	7,545.17	2,600.65
41356	A.M. x Transferencias Corrientes Otorgadas	0.00	3,251.66	3,251.66	0.00
41361	A.M. x Inversiones en Activos Fijos	0.00	42,680.96	87,533.49	44,852.53
41389	A.M. x Operaciones de Ejercicios Anteriores	0.00	125,757.93	125,757.93	0.00
<b>42</b>	<b>Financiamiento de Terceros</b>	<b>125,748.28</b>	<b>125,748.28</b>	<b>0.00</b>	<b>0.00</b>
<b>424</b>	<b>Acreedores Financieros</b>	<b>125,748.28</b>	<b>125,748.28</b>	<b>0.00</b>	<b>0.00</b>
42451	Acreedores Monetarios por Pagar	125,748.28	125,748.28	0.00	0.00
<b>Sub Total Título</b>		<b>156,699.48</b>	<b>4,353,430.50</b>	<b>4,385,981.31</b>	<b>189,250.29</b>

**Hospital Nacional de Iquilisco**  
**BALANCE DE COMPROBACION**  
**Del 1 de Enero al 31 de Diciembre (Preliminar) del 2021**  
**(EN DOLARES)**

11/01/2022

Pag. 3 de 4

Institucional

CODIGO	CONCEPTO	SALDO ANTERIOR	DEBE	HABER	SALDO ACUMULADO
<b>8</b>	<b>Obligaciones Propias</b>	<b>3,309,510.00</b>	<b>4,942,135.95</b>	<b>4,821,669.39</b>	<b>3,189,043.44</b>
<b>81</b>	<b>Patrimonio Estatal</b>	<b>3,309,510.00</b>	<b>80,373.36</b>	<b>98,514.71</b>	<b>3,327,651.35</b>
<b>811</b>	<b>Patrimonio</b>	<b>3,309,510.00</b>	<b>80,373.36</b>	<b>98,514.71</b>	<b>3,327,651.35</b>
81103	Patrimonio Instituciones Descentralizadas	878,649.35	0.00	0.00	878,649.35
81107	Donaciones y Legados Bienes Corporales	3,221,471.73	0.00	18,141.35	3,239,613.08
81109	Resultado Ejercicios Anteriores	(870,984.44)	0.00	80,373.36	(790,611.08)
81111	Resultado Ejercicio Corriente	80,373.36	80,373.36	0.00	0.00
<b>83</b>	<b>Gastos de Gestión</b>	<b>0.00</b>	<b>4,861,762.59</b>	<b>0.00</b>	<b>4,861,762.59</b>
<b>833</b>	<b>Gastos en Personal</b>	<b>0.00</b>	<b>3,670,394.35</b>	<b>0.00</b>	<b>3,670,394.35</b>
83301	Remuneraciones Personal Permanente	0.00	2,952,696.00	0.00	2,952,696.00
83303	Remuneraciones Personal Eventual	0.00	324,474.14	0.00	324,474.14
83307	Contrib. Patronales a Inst. de Seguridad Social Pública	0.00	158,518.41	0.00	158,518.41
83309	Contrib. Patronales a Inst de Seguridad Social Privadas	0.00	205,279.88	0.00	205,279.88
83313	Indemnizaciones	0.00	29,425.92	0.00	29,425.92
<b>834</b>	<b>Gastos en Bienes de Consumo y Servicios</b>	<b>0.00</b>	<b>954,379.88</b>	<b>0.00</b>	<b>954,379.88</b>
83401	Productos Alimenticios, Agropecuarios y Forestales	0.00	61,615.92	0.00	61,615.92
83403	Productos Textiles y Vestuarios	0.00	24,475.48	0.00	24,475.48
83405	Materiales de Oficina, Productos de Papel e Impresos	0.00	6,519.05	0.00	6,519.05
83407	Productos de Cuero y Caucho	0.00	1,467.90	0.00	1,467.90
83409	Productos Químicos, Combustibles y Lubricantes	0.00	443,151.23	0.00	443,151.23
83411	Minerales y Productos Derivados	0.00	4,135.58	0.00	4,135.58
83413	Materiales de Uso o Consumo	0.00	194,760.80	0.00	194,760.80
83415	Bienes de Uso y Consumo Diverso	0.00	40,759.97	0.00	40,759.97
83417	Servicios Básicos	0.00	109,735.33	0.00	109,735.33
83419	Mantenimiento y Reparación	0.00	27,922.84	0.00	27,922.84
83421	Servicios Comerciales	0.00	27,302.00	0.00	27,302.00
83423	Otros Servicios y Arrendamientos Diversos	0.00	7,091.50	0.00	7,091.50
83425	Arrendamientos y Derechos	0.00	2,419.98	0.00	2,419.98
83427	Pasajes y Viáticos	0.00	619.00	0.00	619.00
83429	Servicios Técnicos y Profesionales	0.00	2,403.30	0.00	2,403.30
<b>8125</b>	<b>Gastos er. Btaaes Capitaliza toles</b>	<b>0.00</b>	<b>1,217.96</b>		<b>14,217.96</b>
83503	Equipos Médicos y de Laboratorios	0.00	5,153.89	0.00	5,153.89
83507	Maquinaria, Equipo y Mobiliario Diverso	0.00	9,064.07	0.00	9,064.07
<b>836</b>	<b>Gastos Financieros y Otros</b>	<b>0.00</b>	<b>7,545.17</b>	<b>0.00</b>	<b>7,545.17</b>
83601	Primas y Gastos por Seguros y Comisiones Bancarias	0.00	3,267.93	0.00	3,267.93
83603	Impuestos, Tasas y Derechos	0.00	57.72	0.00	57.72
83613	Gastos Corrientes Diversos	0.00	4,219.52	0.00	4,219.52
<b>837</b>	<b>Gastos en Transferencias Otorgadas</b>	<b>0.00</b>	<b>75,235.55</b>	<b>0.00</b>	<b>75,235.55</b>
83709	Transferencias Corrientes al Sector Privado	0.00	3,251.66	0.00	3,251.66
83799	Transferencias entre Dependencias Institucionales	0.00	71,983.89	0.00	71,983.89


**Hospital Nacional de Jiquilisco**  
**BALANCE DE COMPROBACION**  
**Del 1 de Enero al 31 de Diciembre (Preliminar) del 2021**  
**(EN DOLARES)**

11/01/2022

Pag. 4 de 4


Institucional

CODIGO	CONCEPTO	SALDO ANTERIOR	DEBE	HABER	SALDO ACUMULADO
<b>838</b>	<b>Costos de Ventas y Cargos Calculados</b>	<b>0.00</b>	<b>139,980.03</b>	<b>0.00</b>	<b>139,980.03</b>
83815	Depreciación de Bienes de Uso	0.00	139,980.03	0.00	139,980.03
<b>839</b>	<b>Gastos de Actualizaciones y Ajustes</b>	<b>0.00</b>	<b>9.65</b>	<b>0.00</b>	<b>9.65</b>
83955	Ajustes de Ejercicios Anteriores	0.00	9.65	0.00	9.65
<b>85</b>	<b>Ingresos de Gestión</b>	<b>0.00</b>	<b>0.00</b>	<b>4,723,154.68</b>	<b>4,723,154.68</b>
<b>855</b>	<b>Ingresos Financieros y Otros</b>	<b>0.00</b>	<b>0.00</b>	<b>1,800.00</b>	<b>1,800.00</b>
85509	Arrendamiento de Bienes	0.00	0.00	1,800.00	1,800.00
<b>856</b>	<b>Ingresos por Transferencias Corrientes Recibidas</b>	<b>0.00</b>	<b>0.00</b>	<b>4,719,613.68</b>	<b>4,719,613.68</b>
85605	Transferencias Corrientes del Sector Público	0.00	0.00	4,251,591.12	4,251,591.12
85699	Transferencias entre Dependencias Institucionales	0.00	0.00	468,022.56	468,022.56
<b>857</b>	<b>Ingresos por Transferencias de Capital Recibidas</b>	<b>0.00</b>	<b>0.00</b>	<b>0.00</b>	<b>0.00</b>
85703	Transferencias de Capital del Sector Público	0.00	0.00	0.00	0.00
<b>858</b>	<b>Ingresos por Ventas de Bienes y Servicios</b>	<b>0.00</b>	<b>0.00</b>	<b>500.00</b>	<b>500.00</b>
85807	Venta de Servicios Públicos	0.00	0.00	500.00	500.00
<b>859</b>	<b>Ingresos por Actualizaciones y Ajustes</b>	<b>0.00</b>	<b>0.00</b>	<b>1,241.00</b>	<b>1,241.00</b>
85947	Ingresos por Donaciones en Especie	0.00	0.00	1,241.00	1,241.00
<b>Sub Total Título</b>		<b>3,309,510.00</b>	<b>4,942,135.95</b>	<b>4,821,669.39</b>	<b>3,189,043.44</b>
<b>Total</b>		<b>0.00</b>	<b>22,458,389.65</b>	<b>22,458,389.65</b>	<b>0.00</b>

*Luis Alfredo Cruz Flores*  


Lic. Luis Alfredo Cruz Flores



*Zulma Beraly Jovel Romero*  


Licda. Zulma Beraly Jovel Romero



**HOSPITAL NACIONAL DE JIQUILISCO**  
**ESTADO DE EJECUCION PRESUPUESTARIA DE EGRESOS**  
**Reporte Acumulado Del 1 de Enero al 31 de Diciembre (Preliminar) del 2021**  
**(EN DOLARES)**

Institucional

<b>CODIGO</b>	<b>CONCEPTO</b>	<b>CREDITO PRESUPUESTARIO</b>	<b>DEVENGADO</b>	<b>SALDO PRESUPUESTARIO</b>
51	Remuneraciones	3,803,689.20	3,670,394.35	133,294.85
511	Remuneraciones Permanentes	3,047,315.88	2,952,696.00	94,619.88
51101	Sueldos	2,871,801.44	2,794,232.73	77,568.71
51103	Aguinaldos	75,104.10	69,911.72	5,192.38
51107	Beneficios Adicionales	100,410.34	88,551.55	11,858.79
512	Remuneraciones Eventuales	325,353.90	324,474.14	879.76
51201	Sueldos	291,102.94	290,632.99	469.95
51203	Aguinaldos	18,855.49	18,445.68	409.81
51207	Beneficios Adicionales	15,395.47	15,395.47	0.00
514	Contribuciones Patronales a Inst de Seg Social Públicas	190,780.15	158,518.41	32,261.74
51401	Por Remuneraciones Permanentes	168,412.37	136,151.43	32,260.94
51402	Por Remuneraciones Eventuales	22,367.78	22,366.98	0.80
515	Contribuciones Patronales a Inst de Seg Social Privadas	210,808.53	205,279.88	5,528.65
51501	Por Remuneraciones Permanentes	187,090.26	181,561.62	5,528.64
51502	Por Remuneraciones Eventuales	23,718.27	23,718.26	0.01
517	Indemnizaciones	29,430.74	29,425.92	4.82
51701	Al Personal de Servicios Permanentes	29,430.74	29,425.92	4.82
54	Adquisiciones de Bienes y Servicios	484,827.40	484,827.40	0.00
541	Bienes de Uso y Consumo	307,333.45	307,333.45	0.00
54101	Productos Alimenticios para Personas	18,981.38	18,981.38	0.00
54103	Productos Agropecuarios y Forestales	441.60	441.60	0.00
54104	Productos Textiles y Vestuarios	17,874.53	17,874.53	0.00
54105	Productos de Papel y Cartón	1,706.86	1,706.86	0.00
54106	Productos de Cuero y Caucho	647.90	647.90	0.00
54107	Productos Químicos	51,365.68	51,365.68	0.00
54108	Productos Farmacéuticos y Medicinales	17,644.06	17,644.06	0.00
54109	Llantas y Neumáticos	580.00	580.00	0.00
54110	Combustibles y Lubricantes	44,656.07	44,656.07	0.00
5'9111	minerales no metálicos y Productos Derivados	1,887.84	1,887.84	0.00
54112	Minerales Metálicos y Productos Derivados	1,492.75	1,492.75	0.00
54113	Materiales e Instrumental de Laboratorios y uso Médico	95,325.16	95,325.16	0.00
54114	Materiales de Oficina	2,306.35	2,306.35	0.00
54115	Materiales Informáticos	6,257.28	6,257.28	0.00
54118	Herramientas, Repuestos y Accesorios	12,775.52	12,775.52	0.00
54119	Materiales Eléctricos	7,187.71	7,187.71	0.00
54123	Oxígeno	881.45	881.45	0.00
54199	Bienes de Uso y Consumo Diversos	25,321.31	25,321.31	0.00

**HOSPITAL NACIONAL DE JIQUILISCO**  
**ESTADO DE EJECUCION PRESUPUESTARIA DE EGRESOS**  
**Reporte Acumulado Del 1 de Enero al 31 de Diciembre (Preliminar) del 2021**  
**(EN DOLARES)**

Institucional

<b>CODIGO</b>	<b>CONCEPTO</b>	<b>CREDITO PRESUPUESTARIO</b>	<b>DEVENGADO</b>	<b>SALDO PRESUPUESTARIO</b>
542	Servicios Básicos	109,735.33	109,735.33	0.00
54201	Servicios de Energía Eléctrica	105,418.11	105,418.11	0.00
54202	Servicios de Agua	3,336.75	3,336.75	0.00
54203	Servicios de Telecomunicaciones	980.47	980.47	0.00
543	Servicios Generales y Arrendamientos	64,736.32	64,736.32	0.00
54301	Mantenimientos y Reparaciones de Bienes Muebles	17,757.92	17,757.92	0.00
54302	Mantenimientos y Reparaciones de Vehículos	10,164.92	10,164.92	0.00
54306	Servicios de Vigilancia	25,440.00	25,440.00	0.00
54307	Servicios de Limpiezas y Fumigaciones	700.00	700.00	0.00
54313	Impresiones, Publicaciones y Reproducciones	1,162.00	1,162.00	0.00
54316	Arrendamiento de Bienes Muebles	2,419.98	2,419.98	0.00
54399	Servicios Generales y Arrendamientos Diversos	7,091.50	7,091.50	0.00
544	Pasajes y Viáticos	619.00	619.00	0.00
54401	Pasajes al Interior	3.00	3.00	0.00
54403	Viáticos por Comisión Interna	616.00	616.00	0.00
545	Consultorías, Estudios e Investigaciones	2,403.30	2,403.30	0.00
54502	Servicios del Medio Ambiente y Recursos Naturales	1,232.30	1,232.30	0.00
54508	Estudios e Investigaciones	1,171.00	1,171.00	0.00
55	Gastos Financieros y Otros	7,852.45	7,545.17	307.28
555	Impuestos, Tasas y Derechos	365.00	57.72	307.28
55599	Impuestos, Tasas y Derechos Diversos	365.00	57.72	307.28
556	Seguros, Comisiones y Gastos Bancarios	3,267.93	3,267.93	0.00
55601	Primas y Gastos de Seguros de Personas	218.88	218.88	0.00
55602	Primas y Gastos de Seguros de Bienes	3,049.05	3,049.05	0.00
557	Otros Gastos no Clasificados	4,219.52	4,219.52	0.00
55702	Sentencias Judiciales	4,219.52	4,219.52	0.00
56	Transferencias Corrientes	3,251.66	3,251.66	0.00
563	Transferencias Corrientes al Sector Privado	3,251.66	3,251.66	0.00
56304	A Personas Naturales	3,251.66	3,251.66	0.00
61	Inversiones en Activos Fijos	87,542.29	87,533.49	8.80
611	Bienes Muebles	87,542.29	87,533.49	8.80
61101	Mobiliarios	7,310.00	7,310.00	0.00
61102	Maquinarias y Equipos	58,588.00	58,582.50	5.50
61103	Equipos Médicos y de Laboratorios	19,351.99	19,351.99	0.00
61104	Equipos Informáticos	1,538.30	1,535.00	3.30

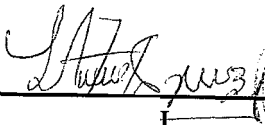
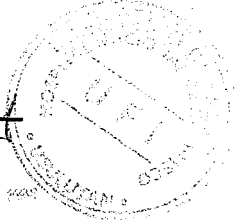




Hospital Nacional de Jiquilisco  
**ESTADO DE FLUJO DE FONDOS**  
 Del 1 de Enero al 31 de Diciembre (Preliminar) del 2021  
 (EN DOLARES)

Institucional

ESTRUCTURA	CORRIENTE	ANTERIOR
<b>DISPONIBILIDADES INICIALES</b>	50,401.17	0.04
DISPONIBILIDADES INICIALES	50,401.17	0.00
<b>RESULTADO OPERACIONAL NETO</b>	<b>48,097.151</b>	<b>0.00</b>
FUENTES OPERACIONALES	4,247,931.44	0.00
USOS OPERACIONALES	4,199,834.29	0.00
<b>RESULTADO NO OPERACIONAL NETO</b>	<b>(21,176.62)</b>	<b>0.04</b>
FUENTES NO OPERACIONALES	6,671.31	0.00
USOS NO OPERACIONALES	27,847.93	0.00
<b>[DISPONIBILIDAD FINAL</b>	<b>77,321.70</b>	<b>0.0g</b>

  
 \_\_\_\_\_  




  
  
 \_\_\_\_\_  
 CONTADOR  
 Licda. Zulma Berdy Jovel Romero

Lic. Luis Alfredo Cruz Flores

**Hospital Nacional de Jiquilisco**  
**FLUJO DE FONDOS -COMPOSICION-**  
**Del 1 de Enero al 31 de Diciembre (Preliminar) del 2021**  
**(EN DOLARES)**

**Institucional**

FUENTES	CORRIENTE	ANTERIOR.	USOS	CORRIENTE;	ANTERIOR
<b>OPERACIONAL</b>	<b>4,247,931.44</b>	<b>0.00</b>	<b>OPERACIONA</b>	<b>4,199,834.29</b>	<b>0.00</b>
D.M. x Venta de Bienes y Servicios	500.00	0.00	A. M. x Remuneraciones	3,611,324.97	0.00
D.M. x Ingresos Financieros y Otros	1,800.00	0.00	A.M. x Adquisiciones de Bienes y Servicios	411,874.25	0.00
D.M. x Transferencias Corrientes Recibidas	4,139,220.37	0.00	A.M. x Gastos Financieros y Otros	4,944.52	0.00
D.M. x Operaciones de Ejercicios Anteriores	106,411.07	0.00	A.M. x Transferencias Corrientes Otorgadas	3,251.66	0.00
			A.M. x Inversiones en Activos Fijos	42,680.96	0.00
<b>NO OPERACIONAL,</b>	<b>6,671.31</b>	<b>0.00</b>	A.M. x Operaciones de Ejercicios Anteriores	125,757.93	0.00
Depósitos Ajenos	6,671.31	0.00			
			<b>NOOPERACIONAL</b>	<b>27,847.93</b>	<b>0.00</b>
			Depósitos Ajenos	27,847.93	0.00
<b>- TOTAL FUENTES</b>	<b>4,254,602.75</b>	<b>0.00</b>	<b>AUMENTO NETO DE DISPONIBILIDADES</b>	<b>26,920.53</b>	
			<b>TOTAL USOS</b>	<b>4,254,602.75</b>	<b>0.00</b>

  
 0/20  
  
 Lic. Luis Alfredo Cruz Flores

  
  
 Licda. Zulma Berdy Jovel Romero

**Hospital Nacional de Jiquilisco**  
**ESTADO DE RENDIMIENTO ECONOMICO**  
**Del 1 de Enero al 31 de Diciembre (Preliminar) del 2021**  
**(EN DOLARES)**

**Institucional**

<b>GASTOS DE GESTION</b>	<b>CORRIENTE</b>	<b>ANTERIOR</b>	<b>INGRESOS DE GESTION</b>	<b>CORRIENTE</b>	<b>EM ANTE</b>
<b>Gastos en Personal</b>	<b>3,670,394.35</b>	<b>0.00</b>	<b>Ingresos Financieros y Otros</b>	<b>1,800.00</b>	<b>0.00</b>
Remuneraciones Personal Permanente	2,952,696.00	0.00	Arrendamiento de Bienes	1,800.00	0.00
Remuneraciones Personal Eventual	324,474.14	0.00	<b>Ingresos por Transferencias Corrientes Recibidas</b>	<b>4,719,613.68</b>	<b>0.00</b>
Contrib. Patronales a Inst. de Seguridad Social Pública	158,518.41	0.00	Transferencias Corrientes del Sector Público	4,251,591.12	0.00
Contrib. Patronales a Inst de Seguridad Social Nadas	205,279.88	0.00	Transferencias entre Dependencias Institucionales	468,022.56	0.00
Indemnizaciones	29,425.92	0.00	<b>Ingresos por Ventas de Bienes y Servicios</b>	<b>500.00</b>	<b>0.00</b>
<b>Gastos en Bienes de Consumo y Servicios</b>	<b>954,379.88</b>	<b>0.00</b>	Venta de Servicios Públicos	500.00	0.00
Productos Alimenticios, Agropecuarios y Forestales	61,615.92	0.00	<b>Ingresos por Actualizaciones y Ajustes</b>	<b>1,241.00</b>	<b>0.00</b>
Productos Textiles y Vestuarios	24,475.48	0.00	Ingresos por Donaciones en Especie	1,241.00	0.00
Materiales de Oficina, Productos de Papel e Impresos	6,519.05	0.00	<b>SUB TOTAL INGRESOS</b>	<b>4,723,154.68</b>	<b>0.00</b>
Productos de Cuero y Caucho	1,467.90	0.00			
Productos Químicos, Combustibles y Lubricantes	443,151.23	0.00	<b>RESULTADO DEL EJERCICIO</b>	<b>138,607.91</b>	<b>0.00</b>
Minerales y Productos Derivados	4,135.58	0.00	<b>TOTAL DE INGRESOS DE GESTION</b>	<b>4,861,762.59</b>	<b>0.00</b>
Materiales de Uso o Consumo	194,760.80	0.00			
Bienes de Uso y Consumo Diverso	40,759.97	0.00			
Servicios Básicos	109,735.33	0.00			
Mantenimiento y Reparación	27,922.84	0.00			
Servicios Comerciales	27,302.00	0.00			
Otros Servicios y Arrendamientos Diversos	7,091.50	0.00			
Arrendamientos y Derechos	2,419.98	0.00			
Pasajes y Viáticos	619.00	0.00			
Servicios Técnicos y Profesionales	2,403.30	0.00			
<b>Gastos en Bienes Capitalizables</b>	<b>14,217.96</b>	<b>0.00</b>			
Equipos Médicos y de Laboratorios	5,153.89	0.00			
Maquinaria, Equipo y Mobiliario Diverso	9,064.07	0.00			
<b>Gastos Financieros y Otros</b>	<b>7,545.17</b>	<b>0.00</b>			
Primas y Gastos por Seguros y Comisiones Bancarias	3,267.93	0.00			
Impuestos, Tasas y Derechos	57.72	0.00			
Gastos Corrientes Diversos	4,219.52	0.00			
<b>Gastos en Transferencias Otorgadas</b>	<b>75,235.55</b>	<b>0.00</b>			
Transferencias Corrientes al Sector Privado	3,251.66	0.00			
Transferencias entre Dependencias Institucionales	71,983.89	0.00			
<b>Costos de Ventas y Cargos Calculados</b>	<b>139,980.03</b>	<b>0.00</b>			
Depreciación de Bienes de Uso	139,980.03	0.00			
<b>Gastos de Actualizaciones y Ajustes</b>	<b>9.65</b>	<b>0.00</b>			

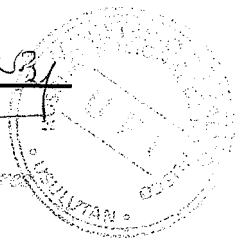
Hospital Nacional de Iquitos  
ESTADO DE RENDIMIENTO ECONOMICO  
Del 1 de Enero al 31 de Diciembre (Preliminar) del 2021  
(EN DOLARES)

Institucional

<u>IGASTOS DE GESTION</u>	<u>CORRIENTE</u>	<u>ANTERIOR</u>
Ajustes de Ejercicios Anteriores	9.65	0.00
<b>SUB TOTAL GASTOS</b>	<b>4,861,762.59</b>	<b>0.00</b>

F.   
JEFE UFI

Lic. Luis Alfredo Cruz Flores



  
Licda. Zulma Berady Jovel Romero

**Hospital Nacional de Jiquilisco**  
**ESTADO DE SITUACION FINANCIERA**  
**al 31 de Diciembre (Preliminar) del 2021**  
**(EN DOLARES)**

11/01/2022  
Pag. 1 de 2

**Institucional**

<b>!RECURSOS</b>	<b>Parcial</b>	<b>Total</b>
<b>Fondos</b>		<b>189,899.30</b>
<b>Disponibilidades</b>	<b>77,321.70</b>	
Bancos Comerciales M/D	67,584.54	
Fondos Depósitos en Tesoro Público	9,737.16	
<b>Anticipos de Fondos</b>	<b>206.85</b>	
Anticipos por Servicios	206.85	
<b>Deudores Monetarios</b>	<b>112,370.75</b>	
D.M. x Transferencias Corrientes Recibidas	112,370.75	
<b>Inversiones en Existencias</b>		<b>592,916.65</b>
<b>Existencias Institucionales</b>	<b>592,916.65</b>	
Productos Alimenticios Agropecuarios y Forestales	2,124.75	
Productos Textiles y Vestuarios	15,747.09	
Materiales de Oficina, Productos de Papel e Impresos	11,566.10	
Productos de Cuero y Caucho	1,928.13	
Productos Químicos, Combustibles y Lubricantes	322,087.91	
Minerales y Productos Derivados	732.23	
Materiales de Uso o Consumo	191,467.40	
Bienes de Uso y Consumo Diversos	33,791.94	
Maquinaria, Equipo y Mobiliario Diverso	13,471.10	
<b>Inversiones en Bienes de Uso</b>		<b>2,595,477.78</b>
<b>Bienes Depreciables</b>	<b>2,121,250.41</b>	
Bienes Inmuebles	2,219,771.02	
Equipos Médicos y de Laboratorios	693,760.35	
Equipo de Transporte, Tracción y Elevación	135,466.67	
Maquinaria, Equipo y Mobiliario Diverso	403,879.28	
Depreciación Acumulada	(1,331,626.91)	
<b>Bienes no Depreciables</b>	<b>474,227.37</b>	
Bienes Inmuebles	474,227.37	
<b>TOTAL RECURSOS</b>		<b>3,378,293.73</b>


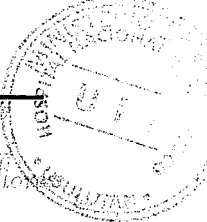
**Hospital Nacional de Jiquilisco**  
**ESTADO DE SITUACION FINANCIERA**  
**al 31 de Diciembre (Preliminar) del 2021**  
**(EN DOLARES)**



11/01/2022

Pag. 2 de 2

Institucional

<b>OBLIGACIONES</b>	<b>Parcial</b>	<b>Total</b>
<b>Deuda Corriente</b>		<b>189,250.29</b>
<b>Depósitos de Terceros</b>	<b>9,774.58</b>	
Depósitos Ajenos	9,774.58	
<b>Acreedores Monetarios</b>	<b>179,475.71</b>	
A. M. x Remuneraciones	59,069.38	
A.M. x Adquisiciones de Bienes y Servicios	72,953.15	
A.M. x Gastos Financieros y Otros	2,600.65	
A.M. x Inversiones en Activos Fijos	44,852.53	
<b>Patrimonio Estatal</b>		<b>3,327,651.35</b>
<b>Patrimonio</b>	<b>3,327,651.35</b>	
Patrimonio Instituciones Descentralizadas	878,649.35	
Donaciones y Legados Bienes Corporales	3,239,613.08	
Resultado Ejercicios Anteriores	(790,611.08)	
<b>RESULTADO DEL EJERCICIO</b>	<b>(138,607.91)</b>	<b>(138,607.91)</b>
<b>TOTAL OBLIGACIONES</b>		<b>3,378,293.73</b>

F.   
 Jefe UFI  
  
 Lic. Luis Alfredo Cruz

F.   
 CONTADOR  
  
 ZULMA BERALLY JOVEL ROMERO

