

Hospital Nacional de Jiquilisco
BALANCE DE COMPROBACION
Del 1 de Enero al 30 de Junio del 2023
(EN DOLARES)

10/07/2023
Pag. 1 de 4

Institucional

CODIGO	CONCEPTO	SALDO ANTERIOR	DEBE	HABER	SALDO ACUMULADO
2	Recursos	3,796,365.46	8,887,883.03	8,269,730.29	4,414,518.20
21	Fondos	24,243.09	6,890,984.34	6,639,585.99	275,641.44
211	Disponibilidades	24,036.24	4,291,893.37	4,286,819.72	29,109.89
21103	Caja Chica	0.00	364.95	234.95	130.00
21109	Bancos Comerciales MID	8,396.03	4,287,676.70	4,284,561.48	11,511.25
21151	Fondos Depósitos en Tesoro Público	15,640.21	3,851.72	2,023.29	17,468.64
212	Anticipos de Fondos	206.85	0.00	0.00	206.85
21203	Anticipos por Servicios	206.85	0.00	0.00	206.85
213	Deudores Monetarios	0.00	2,599,090.97	2,352,766.27	246,324.70
21314	D.M. x Venta de Bienes y Servicios	0.00	295.00	295.00	0.00
21315	D.M. x Ingresos Financieros y Otros	0.00	900.00	900.00	0.00
21316	D.M. x Transferencias Corrientes Recibidas	0.00	2,274,307.01	2,027,982.31	246,324.70
21322	D.M. x Transferencias de Capital Recibidas	0.00	0.00	0.00	0.00
21389	D.M. x Operaciones de Ejercicios Anteriores	0.00	323,588.96	323,588.96	0.00
22	Inversiones Financieras	373,588.96	0.00	323,588.96	50,000.00
225	Deudores Financieros	373,588.96	0.00	323,588.96	50,000.00
22551	Deudores Monetarios por Percibir	373,588.96	0.00	323,588.96	50,000.00
23	Inversiones en Existencias	697,275.00	344,576.02	493,245.24	548,605.78
231	Existencias Institucionales	697,275.00	344,576.02	493,245.24	548,605.78
23101	Productos Alimenticios Agropecuarios y Forestales	1,051.52	10,542.68	11,594.20	0.00
23103	Productos Textiles y Vestuarios	16,848.88	0.00	3,192.56	13,656.32
23105	Materiales de Oficina, Productos de Papel e Impresos	11,877.97	5,180.63	4,498.97	12,559.63
23107	Productos de Cuero y Caucho	430.63	0.00	0.00	430.63
23109	Productos Químicos, Combustibles y Lubricantes	309,292.73	204,448.77	281,875.64	231,865.86
23111	Minerales y Productos Derivados	637.11	2,104.26	2,185.40	555.97
23113	Materiales de Uso o Consumo	259,340.12	36,662.19	83,751.80	212,250.51
23115	Bienes de Uso y Consumo Diversos	44,959.88	19,985.63	16,293.60	48,651.91
23117	Maquinaria, Equipo y Mobiliario Diverso	52,836.16	65,651.86	89,853.07	28,634.95
24	Inversiones en Bienes de Uso	2,701,258.41	1,652,322.67	813,310.10	3,540,270.98
241	Bienes Depreciables	2,227,031.04	1,652,322.67	813,310.10	3,066,043.61
24101	Bienes inmuebles	2,393,125.25	827,776.19	0.00	3,220,901.44
24115	Equipos Médicos y de Laboratorios	573,737.74	437,577.11	89,736.36	921,578.49
24117	Equipo de Transporte, Tracción y Elevación	132,460.80	24,837.07	0.00	157,297.87
24119	Maquinaria, Equipo y Mobiliario Diverso	391,614.49	264,925.33	9,917.51	646,622.31
24199	Depreciación Acumulada	1,263,907.24	97,206.97	713,656.23	1,880,356.50
243	Bienes no Depreciables	474,227.37	0.00	0.00	474,227.37
24301	Bienes Inmuebles	474,227.37	0.00	0.00	474,227.37
Sub Total Título		3,796,365.46	8,887,883.03	8,269,730.29	4,414,518.20

Hospital Nacional de Jiquilisco
BALANCE DE COMPROBACION
Del 1 de Enero al 30 de Junio del 2023
(EN DOLARES)

10/07/2023
Pag. 2 de 4

Institucional

CODIGO	CONCEPTO	SALDO ANTERIOR	DEBE	HABER	SALDO ACUMULADO
4	Obligaciones con Terceros	397,590.24	2,683,163.85	2,609,176.14	323,602.53
41	Deuda Corriente	15,652.27	2,351,609.33	2,609,176.14	273,219.08
412	Depósitos de Terceros	15,652.27	2,089.96	3,916.71	17,479.02
41201	Depósitos Ajenos	15,652.27	2,089.96	3,916.71	17,479.02
413	Acreeedores Monetarios	0.00	2,349,519.37	2,605,259.43	255,740.06
41351	A. M. x Remuneraciones	0.00	1,933,160.80	1,996,027.99	62,867.19
41354	A.M. x Adquisiciones de Bienes y Servicios	0.00	47,448.28	224,718.13	177,269.85
41355	A.M. x Gastos Financieros y Otros	0.00	4.10	463.83	459.73
41361	KM. x Inversiones en Activos Fijos	0.00	37,316.71	52,460.00	15,143.29
41389	A.M. x Operaciones de Ejercicios Anteriores	0.00	331,589.48	331,589.48	0.00
42	Financiamiento de Terceros	381,937.97	331,554.52	0.00	50,383.45
424	Acreeedores Financieros	381,937.97	331,554.52	0.00	50,383.45
42451	Acreeedores Monetarios por Pagar	381,937.97	331,554.52	0.00	50,383.45
Sub Total Título		397,590.24	2,683,163.85	2,609,176.14	323,602.53

Hospital Nacional de Jiquilisco
BALANCE DE COMPROBACION
Del 1 de Enero al 30 de Junio del 2023
(EN DOLARES)

10/07/2023
Pag. 3 de 4

Institucional

CODIGO	CONCEPTO	SALDO ANTERIOR	DEBE	HABER	SALDO ACUMULADO
8	Obligaciones Propias	3,398,775.22	3,224,113.58	3,916,254.03	4,090,915.67
81	Patrimonio Estatal	3,398,775.22	631,642.24	638,451.44	3,405,584.42
811	Patrimonio	3,398,775.22	631,642.24	638,451.44	3,405,584.42
81103	Patrimonio Instituciones Descentralizadas	(50,569.64)	0.00	0.00	(50,569.64)
81107	Donaciones y Legados Bienes Corporales	3,239,613.08	2,446.90	9,256.10	3,246,422.28
81109	Resultado Ejercicios Anteriores	0.00	209,731.78	419,463.56	209,731.78
81111	Resultado Ejercicio Corriente	209,731.78	419,463.56	209,731.78	0.00
83	Gastos de Gestión	0.00	2,592,471.34	0.00	2,592,471.34
833	Gastos en Personal	0.00	1,996,027.99	0.00	1,996,027.99
83301	Remuneraciones Personal Permanente	0.00	1,572,555.36	0.00	1,572,555.36
83303	Remuneraciones Personal Eventual	0.00	159,301.62	0.00	159,301.62
83307	Contrib. Patronales a Inst. de Seguridad Social Pública	0.00	79,304.99	0.00	79,304.99
83309	Contrib. Patronales a Inst de Seguridad Social Privadas	0.00	143,377.70	0.00	143,377.70
83313	Indemnizaciones	0.00	41,488.32	0.00	41,488.32
834	Gastos en Bienes de Consumo y Servicios	0.00	451,882.87	0.00	451,882.87
83401	Productos Alimenticios, Agropecuarios y Forestales	0.00	11,594.20	0.00	11,594.20
83403	Productos Textiles y Vestuarios	0.00	3,192.56	0.00	3,192.56
83405	Materiales de Oficina, Productos de Papel e Impresos	0.00	4,357.59	0.00	4,357.59
83409	Productos Químicos, Combustibles y Lubricantes	0.00	241,076.31	0.00	241,076.31
83411	Minerales y Productos Derivados	0.00	2,261.05	0.00	2,261.05
83413	Materiales de Uso o Consumo	0.00	79,388.09	0.00	79,388.09
83415	Bienes de Uso y Consumo Diverso	0.00	16,343.60	0.00	16,343.60
83417	Servicios Básicos	0.00	65,941.40	0.00	65,941.40
83419	Mantenimiento y Reparación	0.00	6,315.81	0.00	6,315.81
83421	Servicios Comerciales	0.00	17,184.92	0.00	17,184.92
83423	Otros Servicios y Arrendamientos Diversos	0.00	2,455.42	0.00	2,455.42
83425	Arrendamientos y Derechos	0.00	151.92	0.00	151.92
83427	Pasajes y Viáticos	0.00	167.00	0.00	167.00
83429	Servicios Técnicos y Profesionales	0.00	1,453.00	0.00	1,453.00
835	Gastos en Bienes Capitalizables	0.00	16,863.57	0.00	16,863.57
82503	Equipos Médicos y de Laboratorios	0.00	8,493.36	0.00	8,493.36
83507	Maquinaria, Equipo y Mobiliario Diverso	0.00	8,370.21	0.00	8,370.21
836	Gastos Financieros y Otros	0.00	463.83	0.00	463.83
83601	Primas y Gastos por Seguros y Comisiones Bancarias	0.00	463.83	0.00	463.83
837	Gastos en Transferencias Otorgadas	0.00	17,076.13	0.00	17,076.13
83799	Transferencias entre Dependencias Institucionales	0.00	17,076.13	0.00	17,076.13
838	Costos de Ventas y Cargos Calculados	0.00	108,203.99	0.00	108,203.99
83815	Depreciación de Bienes de Uso	0.00	79,895.40	0.00	79,895.40
83817	Gastos por Obsolescencia, Mermas y Deterioro de Existencias	0.00	28,308.59	0.00	28,308.59
839	Gastos de Actualizaciones y Ajustes	0.00	1,952.96	0.00	1,952.96

Hospital Nacional de Jiquilisco
BALANCE DE COMPROBACION
 Del 1 de Enero al 30 de Junio del 2023
 (EN DOLARES)

10/07/2023
 Pag. 4 de 4

Institucional

CODIGO	CONCEPTO	SALDO ANTERIOR	DEBE	HABER	SALDO ACUMULADO
83955	Ajustes de Ejercicios Anteriores	0.00	1,952.96	0.00	1,952.96
85	Ingresos de Gestión	0.00	0.00	3,277,802.59	3,277,802.59
855	Ingresos Financieros y Otros	0.00	0.00	900.00	900.00
85509	Arrendamiento de Bienes	0.00	0.00	900.00	900.00
856	Ingresos por Transferencias Corrientes Recibidas	0.00	0.00	3,276,216.63	3,276,216.63
85605	Transferencias Corrientes del Sector Público	0.00	0.00	2,274,307.01	2,274,307.01
85699	Transferencias entre Dependencias Institucionales	0.00	0.00	1,001,909.62	1,001,909.62
857	Ingresos por Transferencias de Capital Recibidas	0.00	0.00	0.00	0.00
85703	Transferencias de Capital del Sector Público	0.00	0.00	0.00	0.00
858	Ingresos por Ventas de Bienes y Servicios	0.00	0.00	295.00	295.00
85807	Venta de Servicios Públicos	0.00	0.00	295.00	295.00
859	Ingresos por Actualizaciones y Ajustes	0.00	0.00	390.96	390.96
85949	Ingresos por Donaciones de Bienes	0.00	0.00	390.96	390.96
Sub Total Título		3,398,775.22	3,224,113.58	3,916,254.03	4,090,915.67
Total		(0.00)	14,795,160.46	14,795,160.46	0.00

Luis A. Cruz Flores
 Lic. Luis Alfredo Cruz Flores
 JEFE UFI



Zulma Beraly Joyal Romero
 Licda. Zulma Beraly Joyal Romero
 CONTADOR



HOSPITAL NACIONAL DE JIQUILISCO
EJECUCION PRESUPUESTARIA DE EGRESOS
Reporte Acumulado Del 1 de Enero al 30 de Junio del 2023
(EN DOLARES)

Institucional

CODIGO	CONCEPTO	CREDITO PRESUPUESTARIO	DEVENGADO	SALDO PRESUPUESTARIO
51	Remuneraciones	3,890,180.00	1,996,027.99	1,894,152.01
511	Remuneraciones Permanentes	3,098,424.00	1,572,555.36	1,525,868.64
51101	Sueldos	3,008,859.00	1,572,555.36	1,436,303.64
51103	Aguinaldos	89,565.00	0.00	89,565.00
512	Remuneraciones Eventuales	349,378.11	159,301.62	190,076.49
51201	Sueldos	324,693.11	159,301.62	165,391.49
51203	Aguinaldos	24,685.00	0.00	24,685.00
514	Contribuciones Patronales a Inst de Seg Social Públicas	183,447.70	79,304.99	104,142.71
51401	Por Remuneraciones Permanentes	159,550.22	67,534.81	92,015.41
51402	Por Remuneraciones Eventuales	23,897.48	11,770.18	12,127.30
515	Contribuciones Patronales a Inst de Seg Social Privadas	217,438.11	143,377.70	74,060.41
51501	Por Remuneraciones Permanentes	192,612.70	129,423.24	63,189.46
51502	Por Remuneraciones Eventuales	24,825.41	13,954.46	10,870.95
517	Indemnizaciones	41,492.08	41,488.32	3.76
51701	Al Personal de Servicios Permanentes	41,492.08	41,488.32	3.76
54	Adquisiciones de Bienes y Servicios	615,409.25	224,718.13	390,691.12
541	Bienes de Uso y Consumo	384,982.40	131,048.66	253,933.74
54101	Productos Alimenticios para Personas	30,000.00	10,226.68	19,773.32
54103	Productos Agropecuarios y Forestales	2,316.00	316.00	2,000.00
54104	Productos Textiles y Vestuarios	19,600.00	0.00	19,600.00
54105	Productos de Papel y Cartón	6,615.00	2,236.00	4,379.00
54106	Productos de Cuero y Caucho	700.00	0.00	700.00
54107	Productos Químicos	98,715.48	60,324.66	38,390.82
54108	Productos Farmacéuticos y Medicinales	30,572.00	0.00	30,572.00
54109	Llantas y Neumáticos	2,547.45	0.00	2,547.45
54110	Combustibles y Lubricantes	70,615.16	30,977.20	39,637.96
54111	Minerales no Metálicos y Productos Derivados	2,164.90	1,314.56	850.34
54112	Minerales Metálicos y Productos Derivados	1,965.35	865.35	1,100.00
54113	Materiales e Instrumental de Laboratorio y Uso Médico	61,442.00	2,395.00	59,047.00
54114	Materiales de Oficina	3,017.00	664.00	2,353.00
54115	Materiales Informáticos	8,100.00	3,486.23	4,613.77
54118	Herramientas, Repuestos y Accesorios	12,812.56	2,002.23	10,810.33
54119	Materiales Eléctricos	8,348.50	1,436.50	6,912.00
54199	Bienes de Uso y Consumo Diversos	25,451.00	14,804.25	10,646.75
542	Servicios Básicos	150,162.80	65,941.40	84,221.40
54201	Servicios de Energía Eléctrica	142,662.80	63,649.21	79,013.59
54202	Servicios de Agua	2,500.00	1,099.80	1,400.20

HOSPITAL NACIONAL DE IQUILISCO
EJECUCION PRESUPUESTARIA DE EGRESOS
Reporte Acumulado Del 1 de Enero al 30 de Junio del 2023
(EN DOLARES)

Institucional

CODIGO	CONCEPTO	CREDITO PRESUPUESTARIO	DEVENGADO	SALDO PRESUPUESTARIO
54203	Servicios de Telecomunicaciones	5,000.00	1,192.39	3,807.61
543	Servicios Generales y Arrendamientos	70,972.95	26,108.07	44,864.88
54301	Mantenimientos y Reparaciones de Bienes Muebles	13,946.35	3,877.16	10,069.19
54302	Mantenimientos y Reparaciones de Vehículos	9,671.60	2,438.65	7,232.95
54304	Transportes, Fletes y Almacenamientos	25.00	25.00	0.00
54306	Servicios de Vigilancia	32,800.00	16,360.00	16,440.00
54307	Servicios de Limpiezas y Fumigaciones	265.00	0.00	265.00
54313	Impresiones, Publicaciones y Reproducciones	2,500.00	799.92	1,700.08
54316	Arrendamiento de Bienes Muebles	1,500.00	151.92	1,348.08
54399	Servicios Generales y Arrendamientos Diversos	10,265.00	2,455.42	7,809.58
544	Pasajes y Viáticos	632.05	167.00	465.05
54401	Pasajes al Interior	74.00	4.00	70.00
54403	Viáticos por Comisión Interna	558.05	163.00	395.05
545	Consultorías, Estudios e Investigaciones	8,659.05	1,453.00	7,206.05
54501	Servicios Médicos	6,784.05	0.00	6,784.05
54502	Servicios del Medio Ambiente y Recursos Naturales	1,050.00	955.00	95.00
54505	Servicios de Capacitación	600.00	300.00	300.00
54508	Estudios e Investigaciones	225.00	198.00	27.00
55	Gastos Financieros y Otros	5,665.00	463.83	5,201.17
555	Impuestos, Tasas y Derechos	365.00	0.00	365.00
55599	Impuestos, Tasas y Derechos Diversos	365.00	0.00	365.00
556	Seguros, Comisiones y Gastos Bancarios	5,300.00	463.83	4,836.17
55601	Primas y Gastos de Seguros de Personas	500.00	0.00	500.00
55602	Primas y Gastos de Seguros de Bienes	4,800.00	463.83	4,336.17
56	Transferencias Corrientes	1,441.75	0.00	1,441.75
563	Transferencias Corrientes al Sector Privado	1,441.75	0.00	1,441.75
56304	A Personas Naturales	1,441.75	0.00	1,441.75
61	Inversiones en Activos Fijos	52,460.00	52,460.00	0.00
611	Illetes Muebles	52,160.00	52,460.00	0.00
61102	Maquinarias y Equipos	37,181.50	37,181.50	0.00

HOSPITAL NACIONAL DE JIQUILISCO
EJECUCION PRESUPUESTARIA DE EGRESOS
Reporte Acumulado Del 1 de Enero al 30 de Junio del 2023
(EN DOLARES)

Institucional

		CREDITO PRESUPUESTARIO	DEVENGADO	SALDO PRESUPUESTARIO
61103	Equipos Médicos y de Laboratorios	15,278.50	15,278.50	0.00
	Total Rubro	4,565,156.00	2,273,669.95	2,291,486.05
	Total Cuenta	4,565,156.00	2,273,669.95	2,291,486.05
	Total Especifico	4,565,156.00	2,273,669.95	2,291,486.05



 Lic. Luis Alfredo Cruz Flores

JEFE UFI



 Licda. Zulma Beraly Joyel Romero

CONTADOR

HOSPITAL NACIONAL DE JIQUILISCO
ESTADO DE FLUJOS DE EFECTIVO
Del 1 de Enero al 30 de Junio del 2023
(EN DOLARES)


Institucional

ESTRUCTURA	CORRIENTE	ANTERIOR
DISPONIBILIDADES INICIALES	24,036.24	0.00
DISPONIBILIDADES INICIALES	24,036.24	0.00
RESULTADO OPERACIONAL NETO	3,246.90	0.00
FUENTES DE ACTIVIDADES OPERACIONALES USOS	2,352,766.27	0.00
USOS DE ACTIVIDADES OPERACIONALES	2,349,519.37	0.00
RESULTADO NO OPERACIONAL NETO	1,826.75	0.00
FUENTES DE ACTIVIDADES NO OPERACIONALES	3,916.71	0.00
USOSACTIVIDADES NO OPERACIONALES	2,089.96	0.00
DISPONIBILIDAD FINAL	29,109.89	0.00



 Lic. Luis Alfredo Cruz Flores

JEFE UFI



 Licda. Zulma Berally Joyel Romero

CONTADOR

Hospital Nacional de Jiquilisco
FLUJOS DE EFECTIVO-COMPOSICION-
Del 1 de Enero al 30 de Junio del 2023
(EN DOLARES)

Institucional

FUENTE	CORRIENTE	ANTERIOR	USOS	CORRIENTE	ANTERIOR
'ACTIVIDADES OPERACIONALES	2,352,766.27	0.00	'ACTIVIDADES OPERACIONALES	2,349,519.37	0.00
D.M. x Venta de Bienes y Servicios	295.00	0.00	A. M. x Remuneraciones	1,937,160.80	0.00
D.M. x Ingresos Financieros y Otros	900.00	0.00	A.M. x Adquisiciones de Bienes y Servicios	47,448.28	0.00
D.M. x Transferencias Corrientes Recibidas	2,027,982.31	0.00	A.M. x Gastos Financieros y Otros	4.10	0.00
D.M. x Operaciones de Ejercicios Anteriores	323,588.96	0.00	A.M. x Inversiones en Activos Fijos	37,316.71	0.00
			A.M. x Operaciones de Ejercicios Anteriores	331,589.48	0.00
'ACTIVIDADES NO OPERACIONALES	3,916.71	0.00			
Depósitos Ajenos	3,916.71	0.00	'ACTIVIDADES NO OPERACIONALES	2,089.96	0.00
			Depósitos Ajenos	2,089.96	0.00
- TOTAL FUENTES -	2,356,682.98	0.00	AUMENTO NETO DE DISPONIBILIDADES	5,173.65	0.00
			- TOTAL USOS -	2,356,682.98	0.00



Lic. Luis Alfredo Cruz Flores

JEFE UFI



Licda. Zulma Beraldy Joyel Romero

CONTADOR

Hospital Nacional de Jiquilisco
ESTADO DE RENDIMIENTO FINANCIERO
Del 1 de Enero al 30 de Junio del 2023

06/07/2023

Pag. 1 de 2

(EN DOLARES)

Institucional

Gastos de gestion

	CORRIENTE -	ANTERIO1	INGRESOS DE GESTION	CORRIENTE	_ ANTERIOR
Gastos en Personal	1,996,027.99	0.00	Ingresos Financieros y Otros	900.00	0.00
Remuneraciones Personal Permanente	1,572,555.36	0.00	Arrendamiento de Bienes	900.00	0.00
Remuneraciones Personal Eventual	159,301.62	0.00	Ingresos por Transferencias Corrientes Recibidas	3,276,216.63	0.00
Contrib. Patronales a Inst. de Seguridad Social Pública	79,304.99	0.00	Transferencias Corrientes del Sector Público	2,274,307 01	0.00
Contrib. Patronales a Inst de Seguridad Social Privadas	143,377.70	0.00	Transferencias entre Dependencias Institucionales	1,001,909 62	0.00
Indemnizaciones	41,488.32	0.00	Ingresos por Ventas de Bienes y Servicios	295.00	0.00
			Venta de Servicios Públicos	295.00	0.00
Gastos en Bienes de Consumo y Servicios	451,882.87	0.00	Ingresos por Actualizaciones y Ajustes	390.96	0.00
Productos Alimenticios, Agropecuarios y Forestales	11,594.20	0.00	Ingresos por Donaciones de Bienes	390.96	0.00
Productos Textiles y Vestuarios	3,192.56	0.00	SUB TOTAL INGRESOS	3,277,802.59	0.00
Materiales de Oficina, Productos de Papel e Impresos	4,357.59	0.00			
Productos Químicos, Combustibles y Lubricantes	241,076.31	0.00			
Minerales y Productos Derivados	2,261.05	0.00			
Materiales de Uso o Consumo	79,388.09	0.00			
Bienes de Uso y Consumo Diverso	16,343.60	0.00			
Servicios Básicos	65,941.40	0.00			
Mantenimiento y Reparación	6,315.81	0.00			
Servicios Comerciales	17,184.92	0.00			
Otros Servicios y Arrendamientos Diversos	2,455.42	0.00			
Arrendamientos y Derechos	151.92	0.00			
Pasajes y Viáticos	167.00	0.00			
Servicios Técnicos y Profesionales	1,453.00	0.00			
Gastos en Bienes Capitalizables	16,863.57	0.00			
Equipos Médicos y de Laboratorios	8,493.36	0.00			
Maquinaria, Equipo y Mobiliario Diverso	8,370.21	0.00			
Gastos Financieros y Otros	463.83	0.00			
Primas y Gastos por Seguros y Comisiones Bancarias	463.83	0.00			
Gastos en Transferencias Otorgadas	17,076.13	0.00			
Transferencias entre Dependencias Institucionales	17,076.13	0.00			
Costos de Ventas y Cargos Calculados	108,203.99	0.00			
Depreciación de Bienes de Uso	79,895.40	0.00			
Gastos por Obsolescenda, Mermas y Deterioro de Existencias	28,308.59	0.00			
Gastos de Actualizaciones y Ajustes	1,952.96	0.00			
Ajustes de Ejercicios Anteriores	1,952.96	0.00			
SUB TOTAL GASTOS	2,592,471.34	0.00			
RESULTADO DEL EJERCICIO	685,331.25	0.00			
TOTAL DE GASTOS DE GESTION	3,277,802.59	0.00			

Hospital Nacional de Jiquilisco
ESTADO DE RENDIMIENTO FINANCIERO
Del 1 de Enero al 30 de Junio del 2023
(EN DOLARES)

Institucional



Lic. Luis Alfredo Cruz Flores

JEFE UFI



Licda. Zulma Beraly Jovel Romero

CONTADOR

Hospital Nacional de Jiquilisco
ESTADO DE SITUACION FINANCIERA
al 30 de Junio del 2023
(EN DOLARES)

Institucional

ACTIVOS	PARCIAL	TOTAL
ACTIVOS CORRIENTES		
FONDOS		275,641.44
Disponibilidades	29,109.89	
Caja Chica	130.00	
Bancos Comerciales M/D	11,511.25	
Fondos Depósitos en Tesoro Público	17,468.64	
Anticipos de Fondos	206.85	
Anticipos por Servicios	206.85	
Deudores Monetarios	246,324.70	
D.M. x Transferencias Corrientes Recibidas	246,324.70	
INVERSIONES FINANCIERAS		50,000.00
Deudores Financieros	50,000.00	
Deudores Monetarios por Percibir	50,000.00	
INVERSIONES EN EXISTENCIAS		548,605.78
Existencias Institucionales	548,605.78	
Productos Textiles y Vestuarios	13,656.32	
Materiales de Oficina, Productos de Papel e Impresos	12,559.63	
Productos de Cuero y Caucho	430.63	
Productos Químicos, Combustibles y Lubricantes	231,865.86	
Minerales y Productos Derivados	555.97	
Materiales de Uso o Consumo	212,250.51	
Bienes de Uso y Consumo Diversos	48,651.91	
Maquinaria, Equipo y Mobiliario Diverso	28,634.95	
ACTIVOS NO CORRIENTES		
FONDOS		
INVERSIONES FINANCIERAS		
INVERSIONES EN BIENES DE USO		3,540,270.98
Bienes Depreciables	3,066,043.61	
Bienes Inmuebles	3,220,901.44	

Hospital Nacional de Jiquilisco
ESTADO DE SITUACION FINANCIERA
al 30 de Junio del 2023
(EN DOLARES)

06/07/2023
Pag. 2 de 3

Institucional

ACTIVOS	PARCIAL	TOTAL
Equipos Médicos y de Laboratorios	921,578.49	
Equipo de Transporte, Tracción y Elevación	157,297.87	
Maquinaria, Equipo y Mobiliario Diverso	646,622.31	
Depreciación Acumulada	1,880,356.50	
Bienes no Depreciables	474,227.37	
Bienes Inmuebles	474,227.37	
INVERSIONES EN PROYECTOS Y PROGRAMAS		
TOTAL ACTIVOS		4,414,518.20
ACTIVOS	PARCIAL	Total
PASIVOS CORRIENTES		
DEUDA CORRIENTE		
		273,219.08
Depósitos de Terceros	17,479.02	
Depósitos Ajenos	17,479.02	
Acreedores Monetarios	255,740.06	
A. M. x Remuneraciones	62,867.19	
A.M. x Adquisiciones de Bienes y Servicios	177,269.85	
A.M. x Gastos Financieros y Otros	459.73	
A.M. x Inversiones en Activos Fijos	15,143.29	
FINANCIAMIENTO DE TERCEROS		50,383.45
Acreedores Financieros	50,383.45	
Acreedores Monetarios por Pagar	50,383.45	
PASIVOS NO CORRIENTES		
FINANCIAMIENTO DE TERCEROS		
PATRIMONIO ESTATAL		4,090,915.67
Patrimonio	3,405,584.42	
Resultado del Ejercicio	685,331.25	

Institucional

IPASIVOS

Parcial

Total



TOTAL PASIVOS

4,414,518.20



Lic. Luis Alfredo Cruz Flores

JEFE UFI



Licda. Zulma Beraly Joyel Romero

CONTADOR