

Hospital Nacional de Jiquilisco
BALANCE DE COMPROBACION
Del 1 de Enero al 31 de Diciembre (Preliminar) del 2023
(EN DOLARES)

11/01/2024

Pag. 1 de 4

Institucional

CODIGO	CONCEPTO	SALDO ANTERIOR	DEBE	HABER	SALDO ACUMULADO
2	Recursos	3,796,365.46	16,358,976.50	15,554,163.91	4,601,178.05
21	Fondos	24,243.09	13,735,818.19	13,236,830.44	523,230.84
211	Disponibilidades	24,036.24	8,585,221.86	8,534,183.80	75,074.30
21101	Caja General	0.00	665.00	665.00	0.00
21103	Caja Chica	0.00	876.32	876.32	0.00
21109	Bancos Comerciales MID	8,396.03	8,575,981.21	8,519,105.94	65,271.30
21151	Fondos Depósitos en Tesoro Público	15,640.21	7,699.33	13,536.54	9,803.00
212	Anticipos de Fondos	206.85	0.00	0.00	206.85
21203	Anticipos por Servicios	206.85	0.00	0.00	206.85
213	Deudores Monetarios	0.00	5,150,596.33	4,702,646.64	447,949.69
21314	D.M. x Venta de Bienes y Servicios	0.00	500.00	500.00	0.00
21315	D.M. x Ingresos Financieros y Otros	0.00	1,800.00	1,800.00	0.00
21316	D.M. x Transferencias Corrientes Recibidas	0.00	4,774,707.37	4,326,757.68	447,949.69
21322	D.M. x Transferencias de Capital Recibidas	0.00	0.00	0.00	0.00
21389	DM. x Operaciones de Ejercicios Anteriores	0.00	373,588.96	373,588.96	0.00
22	Inversiones Financieras	379,568.96	0.00	373,592.98	
225	Deudores Financieros	373,588.96	0.00	373,588.96	0.00
22551	Deudores Monetarios por Percibir	373,588.96	0.00	373,588.96	0.00
23	Inversiones en Existencias	697,275.00	938,838.09	1,044,952.67	591,160.42
231	Existencias Institucionales	697,275.00	938,838.09	1,044,952.67	591,160.42
23101	Productos Alimenticios Agropecuarios y Forestales	1,051.52	30,681.97	26,354.36	5,379.13
23103	Productos Textiles y Vestuarios	16,848.88	20,323.74	20,697.33	16,475.29
23105	Materiales de Oficina, Productos de Papel e Impresos	11,877.97	11,461.93	9,010.47	14,329.43
23107	Productos de Cuero y Caucho	430.63	1,948.00	1,535.00	843.63
23109	Productos Químicos, Combustibles y Lubricantes	309,292.73	556,599.80	642,770.64	223,121.89
23111	Minerales y Productos Derivados	637.11	4,990.90	4,987.05	640.96
23113	Materiales de Uso o Consumo	259,390.12	147,496.61	167,069.90	239,766.83
23115	Bienes de Uso y Consumo Diversos	94,959.88	48,875.48	43,789.97	50,045.39
23117	Maquinaria, Equipo y Mobiliario Diverso	52,836.16	116,459.66	128,737.95	40,557.87
24	Inversiones en Bienes de USO	2,701,258.41	1,684,320.22	898,791.84	3,486,786.79
241	Bienes Depreciables	2,227,031.04	1,684,320.22	898,791.84	3,012,559.42
24101	Bienes Inmuebles	2,393,125.25	827,776.19	0.00	3,220,901.44
24115	Equipos Médicos y de Laboratorios	573,737.74	452,855.61	89,736.36	936,856.99
24117	Equipo de Transporte, Tracción y Elevación	132,460.80	24,837.07	0.00	157,297.87
24119	Maquinaria, Equipo y Mobiliario Diverso	391,614.49	278,004.33	16,772.51	652,896.31
24199	Depreciación Acumulada	1,263,907.24	100,847.02	792,282.97	1,955,343.19
243	Bienes no Depreciables	474,227.37	0.00	0.00	474,227.37
24301	Bienes Inmuebles	474,227.37	0.00	0.00	474,227.37
Sub Total Título		3,796,365.46	16,358,976.50	15,554,163.91	4,601,178.05

Hospital Nacional de Jiquilisco
BALANCE DE COMPROBACION
Del 1 de Enero al 31 de Diciembre (Preliminar) del 2023
(EN DOLARES)

11/01/2024

Pag. 2 de 4

Institucional

CODIGO	CONCEPTO	SALDO ANTERIOR	DEBE	HABER	SALDO ACUMULADO
4	Obligaciones con Terceros	397,590.24	5,041,947.13	5,167,358.55	523,001.66
41	Deuda Corriente	15,652.27	4,660,009.16	5,167,358.55	523,001.66
412	Depósitos de Terceros	15,652.27	14,193.50	8,400.58	9,859.35
41201	Depósitos Ajenos	15,652.27	13,668.05	7,875.13	9,859.35
41251	Depósitos Retenciones Fiscales	0.00	525.45	525.45	0.00
413	Acreeedores Monetarios	0.00	4,645,815.66	5,158,957.97	513,142.31
41351	A. M. x Remuneraciones	0.00	4,071,729.49	4,135,808.10	64,078.61
41354	A.M. x Adquisiciones de Bienes y Servicios	0.00	137,340.13	547,226.35	409,886.22
41355	A.M. x Gastos Financieros y Otros	0.00	532.61	1,770.84	1,238.23
41356	A.M. x Transferencias Corrientes Otorgadas	0.00	1,441.75	1,441.75	0.00
41361	A.M. x Inversiones en Activos Fijos	0.00	52,798.75	90,738.00	37,939.25
41389	A.M. x Operaciones de Ejercicios Anteriores	0.00	381,972.93	381,972.93	0.00
42	Financiamiento de Terceros	381,937.97	381,937.97	0.00	0.00
424	Acreeedores Financieros	381,937.97	381,937.97	0.00	0.00
42451	Acreeedores Monetarios por Pagar	381,937.97	381,937.97	0.00	0.00
Sub Total Título		397,590.24	5,041,947.13	5,157,355.55	523,001.66

Hospital Nacional de Jiquilisco
BALANCE DE COMPROBACION
Del 1 de Enero al 31 de Diciembre (Preliminar) del 2023
(EN DOLARES)

11101/2024
Pag. 3 de 4



Institucional

CODIGO	CONCEPTO	SALDO ANTERIOR	DEBE	HABER	SALDO ACUMULADO
8	Obligaciones Propias	3,398,775.22	6,080,965.04	6,760,366.21	4,078,176.39
81	Patrimonio Estatal	3,398,775.22	631,642.24	631,642.24	3,398,775.22
811	Patrimonio	3,398,775.22	631,642.24	631,642.24	3,398,775.22
81103	Patrimonio Instituciones Descentralizadas	(50,569.64)	0.00	0.00	(50,569.64)
81107	Donaciones y Legados Bienes Corporales	1239,613.08	2,446.90	2,946.90	3,239,613.08
81109	Resultado Ejercidos Anteriores	0.00	209,731.78	419,463.56	209,731.78
81111	Resultado Ejercicio Corriente	209,731.78	419,963.56	209,731.78	0.00
83	Gastos de Gestión	0.00	5,449,322.80	0.00	5,949,322.80
833	Gastos en Personal	0.00	4,135,808.10	0.00	4,135,808.10
83301	Remuneraciones Personal Permanente	0.00	3,276,375.61	0.00	3,276,375.61
83303	Remuneraciones Personal Eventual	0.00	396,447.22	0.00	346,447.22
83307	Contrib. Patronales a Inst. de Seguridad Social Pública	0.00	149,733.50	0.00	149,733.50
83309	Contrib. Patronales a Inst de Seguridad Social Privadas	0.00	296,763.95	0.00	296,763.45
83313	Indemnizaciones	0.00	66,488.32	0.00	66,988.32
834	Gastos en Bienes de Consumo y Servicios	0.00	974,444.013	0.00	974,444.08
83401	Productos Alimenticios, Agropecuarios y Forestales	0.00	26,354.36	0.00	26,354.36
83403	Productos Textiles y Vestuarios	0.00	20,697.33	0.00	20,697.33
83405	Materiales de Oficina, Productos de Papel e Impresos	0.00	9,023.49	0.00	9,023.49
83407	Productos de Cuero y Caucho	0.00	1,535.00	0.00	1,535.00
83409	Productos Químicos, Combustibles y Lubricantes	0.00	509,026.32	0.00	509,026.32
83411	Minerales y Productos Derivados	0.00	5,062.70	0.00	5,062.70
83413	Materiales de Uso o Consumo	0.00	157,509.31	0.00	157,509.31
83415	Bienes de Uso y Consumo Diverso	0.00	42,580.08	0.00	42,580.08
83417	Servicios Básicos	0.00	137,502.53	0.00	137,502.53
83419	Mantenimiento y Reparación	0.00	14,335.03	0.00	14,335.03
83421	Servicios Comerciales	0.00	34,190.52	0.00	34,190.52
83423	Otros Servicios y Arrendamientos Diversos	0.00	7,585.80	0.00	7,585.80
83425	Arrendamientos y Derechos	0.00	750.00	0.00	750.00
83427	Pasajes y Viáticos	0.00	313.00	0.00	313.00
83429	Servicios Técnicos y Profesionales	0.00	7,978.61	0.00	7,978.61
835	Gastos en Bienes Capitalizables	0.00	29,209.90	0.00	29,209.90
83503	Equipos Médicos y de Laboratorios	0.00	11,453.94	0.00	11,453.94
83507	Maquinaria, Equipo y Mobiliario Diverso	0.00	17,755.96	0.00	17,755.96
836	Gastos Financieros y Otros	0.00	1,770.84	0.00	1,770.84
83601	Primas y Gastos por Seguros y Comisiones Bancarias	0.00	1,713.12	0.00	1,713.12
83603	Impuestos, Tasas y Derechos	0.00	57.72	0.00	57.72
837	Gastos en Transferencias Otorgadas	0.00	119,306.19	0.00	119,306.19
83709	Transferencias Corrientes al Sector Privado	0.00	1,991.75	0.00	1,941.75
83799	Transferencias entre Dependencias Institucionales	0.00	117,864.44	0.00	117,864.44
838	Costos de ventas y cargos calculados		186,830.73		186,830.73
	Costos de Ventas y Cargos Calculados				


Hospital Nacional de Jiquilisco
BALANCE DE COMPROBACION
Del 1 de Enero al 31 de Diciembre (Preliminar) del 2023
(EN DOLARES)

Institucional

CODIGO	CONCEPTO	SALDO ANTERIOR	DEBE	HABER	SALDO ACUMULADO
83815	Depreciación de Bienes de Uso	0.00	158,522.14	0.00	158,522.14
83817	Gastos por Obsolescencia, Mermas y Deterioro de Existencias	0.00	28,308.59	0.00	28,308.59
839	Gastos de Actualizaciones y Ajustes	0.00	1,952.96	0.00	1,952.96
83955	Ajustes de Ejercidos Anteriores	0.00	1,952.96	0.00	1,952.96
85	Ingresos de Gestión	0.00	0.00	6,128,723.97	6,128,723.97
855	Ingresos Financieros y Otros	0.00	0.00	1,800.00	1,800.00
85509	Arrendamiento de Bienes	0.00	0.00	1,800.00	1,800.00
856	Ingresos por Transferencias Corrientes Recibidas	0.00	0.00	6,119,174.06	6,119,174.06
85605	Transferencias Corrientes del Sector Público	0.00	0.00	4,774,707.37	4,774,707.37
85699	Transferencias entre Dependencias Institucionales	0.00	0.00	1,394,466.69	1,344,466.69
857	Ingresos por Transferencias de Capital Recibidas	0.00	0.00	0.00	0.00
85703	Transferencias de Capital del Sector Público	0.00	0.00	0.00	0.00
858	Ingresos por Ventas de Bienes y Servicios	0.00	0.00	500.00	500.00
85807	Venta de Servicios Públicos	0.00	0.00	500.00	500.00
859	Ingresos por Actualizaciones y Ajustes	0.00	0.00	7,249.91	7,249.91
85947	Ingresos por Donaciones en Especie	0.00	0.00	4,648.15	4,648.15
85949	Ingresos por Donaciones de Bienes	0.00	0.00	2,601.76	2,601.76
Sub Total Título		3,398,775.22	6,080,965.04	6,760,366.21	4,078,176.39
Total		(0.00)	27,481,888.67	27,481,888.67	(0.00)

Lic. Luis Alfredo Cruz Flores



Licda. Zulma Beraly Jovel Romero

HOSPITAL NACIONAL DE JIQUILISCO
DECUCION PRESUPUESTARIA DE EGRESOS

Reporte Acumulado Del 1 de Enero al 31 de Diciembre (Preliminar) del 2023
(EN DOLARES)

Institucional

CODIGO	CONCEPTO	CREDITO PRESUPUESTARIO	DEVENGADO	SALDO PRESUPUESTARIO
51	Remuneraciones	4,135,810.94	4,135,808.10	2.84
511	Remuneraciones Permanentes	3,276,375.61	3,276,375.61	0.00
51101	Sueldos	3,136,401.60	3,136,401.60	0.00
51103	Aguinaldos	83,180.33	83,180.33	0.00
51107	Beneficios Adicionales	56,793.68	56,793.68	0.00
512	Remuneraciones Eventuales	346,447.22	346,447.22	0.00
51201	Sueldos	314,060.86	314,060.86	0.00
51203	Aguinaldos	21,131.38	21,131.38	0.00
51207	Beneficios Adicionales	11,254.98	11,254.98	0.00
514	Contribuciones Patronales a Inst de Seg Social Públicas	149,733.50	149,733.50	0.00
51401	Por Remuneraciones Permanentes	125,860.45	125,860.45	0.00
51402	Por Remuneraciones Eventuales	23,873.05	23,873.05	0.00
515	Contribuciones Patronales a Inst de Seg Social Privadas	296,766.29	296,763.45	2.84
51501	Por Remuneraciones Permanentes	268,284.26	268,281.42	2.84
51502	Por Remuneraciones Eventuales	28,482.03	28,482.03	0.00
517	Indemnizaciones	66,488.32	66,488.32	0.00
51701	Al Personal de Servicios Permanentes	66,488.32	66,488.32	0.00
54	Adquisiciones de Bienes y Servicios	547,227.47	547,226.35	1.12
541	Bienes de Uso y Consumo	344,571.47	344,570.86	0.61
54101	Productos Alimenticios para Personas	29,376.17	29,376.17	0.00
54103	Productos Agropecuarios y Forestales	1,305.80	1,305.80	0.00
54104	Productos Textiles y Vestuarios	19,301.27	19,301.27	0.00
54105	Productos de Papel y Cartón	5,826.90	5,826.90	0.00
54107	Productos Químicos	107,153.61	107,153.00	0.61
54109	Llantas y Neumáticos	1,948.00	1,948.00	0.00
54110	Combustibles y Lubricantes	54,658.50	54,658.50	0.00
54111	Minerales no Metálicos y Productos Derivados	4,094.46	4,094.46	0.00
54112	Minerales Metálicos y Productos Derivados	865.35	865.35	0.00
<u>54113</u>	<u>Materiales e Instrumental de laboratorio y Uso Médico</u>	60,822.92	60,822.92	0.00
54114	Materiales de Oficina	1,846.51	1,846.51	0.00
54115	Materiales Informáticos	7,300.08	7,300.08	0.00
54118	Herramientas, Repuestos y Accesorios	11,058.43	11,058.43	0.00
54119	<u>Materiales Eléctricos</u>	7,718.74	7,718.74	0.00
54199	Bienes de Uso y Consumo Diversos	31,294.73	31,294.73	0.00
542	Servicios Básicos	137,502.53	137,502.53	0.00
54201	Servicios de Energía Eléctrica	133,497.45	133,497.45	0.00
54202	Servicios de Agua	2,016.30	2,016.30	0.00

HOSPITAL NACIONAL DE JIQUILISCO
EJECUCION PRESUPUESTARIA DE EGRESOS

Reporte Acumulado Del 1 de Enero al 31 de Diciembre (Preliminar) del 2023
(EN DOLARES)

Institucional


CODIGO	CONCEPTO	CREDITO PRESUPUESTARIO	DEVENGADO	SALDO PRESUPUESTARIO
54203	Servicios de Telecomunicaciones	1,988.78	1,988.78	0.00
543	Servicios Generales y Arrendamientos	56,861.86	56,861.35	0.51
54301	Mantenimientos y Reparaciones de Bienes Muebles	9,431.38	9,431.38	0.00
54302	Mantenimientos y Reparaciones de Vehículos	4,904.16	4,903.65	0.51
54304	Transportes, Fletes y Almacenamientos	25.00	25.00	0.00
54306	Servicios de Vigilancia	32,800.00	32,800.00	0.00
54313	Impresiones, Publicaciones y Reproducciones	1,365.52	1,365.52	0.00
54316	Arrendamiento de Bienes Muebles	750.00	750.00	0.00
54399	Servicios Generales y Arrendamientos Diversos	7,585.80	7,585.80	0.00
544	Pasajes y Viáticos	313.00	313.00	0.00
54401	Pasajes al Interior	18.00	18.00	0.00
54403	Viáticos por Comisión Interna	295.00	295.00	0.00
545	Consultorías, Estudios e Investigaciones	7,978.61	7,978.61	0.00
54501	Servicios Médicos	6,525.61	6,525.61	0.00
54502	Servicios del Medio Ambiente y Recursos Naturales	955.00	955.00	0.00
54505	Servicios de Capacitación	300.00	300.00	0.00
54508	Estudios e Investigaciones	198.00	198.00	0.00
55	Gastos Financieros y Otros	1,770.84	1,770.84	0.00
555	Impuestos, Tasas y Derechos	57.72	57.72	0.00
55599	Impuestos, Tasas y Derechos Diversos	57.72	57.72	0.00
556	Seguros, Comisiones y Gastos Bancarios	1,713.12	1,713.12	0.00
55601	Primas y Gastos de Seguros de Personas	252.56	252.56	0.00
55602	Primas y Gastos de Seguros de Bienes	1,460.56	1,460.56	0.00
56	Transferencias Corrientes	1,441.75	1,441.75	0.00
563	Transferencias Corrientes al Sector Privado	1,441.75	1,141.75	0.00
56304	A Personas Naturales	1,441.75	1,441.75	0.00
61	Inversiones en Activos Fijos	90,738.00	90,738.00	0.00
611	Bienes Muebles	90,738.00	90,738.00	0.00
01101	Mobiliarios	1,427.00	1,427.00	0.00
61102	Maquinarias y Equipos	60,986.50	60,986.50	0.00
61103	Equipos Médicos y de Laboratorios	15,278.50	15,278.50	0.00


**HOSPITAL NACIONAL DE SIQUILISCO
EJECUCION PRESUPUESTARIA DE EGRESOS**

**Reporte Acumulado Del 1 de Enero al 31 de Diciembre (Preliminar) del 2023
(EN DOLARES)**

Institucional

CODIGO	CONCEPTO	CREDITO PRESUPUESTARIO	DEVENGADO	SALDO PRESUPUESTARIO
61104	Equipos Informáticos	13,046.00	13,046.00	0.00
	Total Rubro	4,776,989.00	4,776,985.04	3.96
	Total Cuenta	4,776,989.00	4,776,985.04	3.96
	Total Especifico	4,776,989.00	4,776,985.04	3.96

F. 
 JEFE UFI
 Lic. Luis Alfredo Cruz Flores






 Licda. Zulma Beraly Joyel Romero



Del 1 de Enero al 31 de Diciembre (Preliminar) del 2023
(EN DOLARES)

Institucional

ESTRUCTURA	CORRIENTE	ANTERIOR
DISPONIBILIDADES INICIALES	24,036.24	0.00
DISPONIBILIDADES INICIALES	24,036.24	0.00
RESULTADO OPERACIONAL NETO	56,830.98	0.00
FUENTES DE ACTIVIDADES OPERACIONALES	4,702,646.64	0.00
USOS DE ACTIVIDADES OPERACIONALES	4,645,815.66	0.00
RESULTADO NO OPERACIONAL NETO (5,792.92)		
FUENTES DE ACTIVIDADES NO OPERACIONALES	8,400.58	0.00
USOS DE ACTIVIDADES NO OPERACIONALES	14,193.50	0.00
DISPONIBILIDAD FINAL	75,074.30	0.00

F. 

 Lic. Luis Alfredo Cruz Flores



 Licda. Lidia Zuhra Beraly Jovel Romero

Hospital Nacional de Jiquilisco
 FLUJOS DE EFECTIVO-COMPOSICION-
 Del 1 de Enero al 31 de Diciembre (Preliminar) del 2023
 (EN DOLARES)

11/01/2024
 Pap. 1 de 1

Institucional

FUENTES	CORRIENTE	ANTERIOR	USOS	CORRIENTE	ANTERIOR
ACTIVIDADES OPERACIONALES	4,702,646.64	0.00	ACTIVIDADES OPERACIONALES	4,645,815.66	0.00
D.M. x Venta de Bienes y Servicios	500.00	0.00	A. M. x Remuneraciones	4,071,729.49	0.00
D.M. x Ingresos Financieros y Otros	1,800.00	0.00	A.M. x Adquisiciones de Bienes y Servicios	132,340.13	0.00
D.M. x Transferencias Cadentes Recibidas	4,326,757.68	0.00	AM. x Gastos Financieros y Otros	532.61	0.00
D.M. x Operaciones de Ejercicios Anteriores	373,588.96	0.00	A.M. x Transferencias Corrientes Otorgadas	1,441.75	0.00
			A.M. x Inversiones en Activos Fijos	52,798.75	0.00
ACTIVIDADES NO OPERACIONALES	8,400.58	0.00	A.M. x Operaciones de Ejercidos Anteriores	38,197.93	0.00
Depósitos Ajenos	7,875.13	0.00			
Depósitos Retenciones Fiscales	525.45	0.00	ACTIVIDADES NO OPERACIONALES	14,193.50	0.00
TOTAL FUENTES	4,711,047.22	0.00	Depósitos Ajenos	13,668.05	0.00
			Depósitos Retenciones Fiscales	525.45	0.00
			AUMENTO NETO DE DISPONIBILIDADES	51,038.06	0.00
			TOTAL USOS	4,711,047.22	0.00

F. 
 Lic. Luis Alfredo Cruz Flores




 Licda. Luzma Beraly Jovel Romero



Hospital Nacional de Jiquilisco
ESTADO DE RENDIMIENTO FINANCIERO
Del 1 de Enero al 31 de Diciembre (Preliminar) del 2023
(EN DOLARES)

11/01/2024
Pay. 1 de 2


Institucional


GASTOS DE GESTION	CORRIENTE	INGRESOS DE GESTION	CORRIENTE
Gastos en Personal	4,135,808.10	0.00	1,800.00
Remuneraciones Personal Permanente	3,276,375.61	0.00	1,800.00
Remuneraciones Personal Eventual	346,997.22	0.00	6,119,174.06
Contrib. Patronales a Inst de Seguridad Social Pública	149,733.50	0.00	4,774,707.37
Contrib. Patronales a Inst de Seguridad Social Privadas	296,763.95	0.00	1,314,466.69
Indemnizaciones	66,488.32	0.00	500.00
Gastos en Bienes de Consumo y Servicios	974,444.08	0.00	7,249.91
Productos Alimenticios, Agropecuarios y Forestales	26,354.36	0.00	4,648.15
Productos Textiles y Vestuarios	20,697.33	0.00	2,601.76
Materiales de Oficina, Productos de Papel e Impresos	9,023.49	0.00	TOTAL INGRESOS
Productos de Cuero y Caucho	1,535.00	0.00	6,128,723.97
Productos Químicos, Combustibles y Lubricantes	509,026.32	0.00	0.00
Minerales y Productos Derivados	5,062.70	0.00	
Materiales de Uso o Consumo	157,509.31	0.00	
Bienes de Uso y Consumo Diverso	42,580.08	0.00	
Servicios Básicos	137,502.53	0.00	
Mantenimiento y Reparación	14,335.03	0.00	
Servicios Comerciales	34,190.52	0.00	
Otros Servicios y Arrendamientos Diversos	7,585.80	0.00	
Arrendamientos y Derechos	750.00	0.00	
Pasajes y Viáticos	313.00	0.00	
Servicios Técnicos y Profesionales	7,978.61	0.00	
Gastos en Bienes Capitalizables	29,209.90	0.00	
Equipos Médicos y de Laboratorios	11,453.94	0.00	
Maquinaria, Equipo y Mobiliario Diverso	17,755.96	0.00	
Gastos Financieros y Otros	1,770.84	0.00	
Primas y Gastos por Seguros y Comisiones Bancarias	1,713.12	0.00	
Impuestos, Tasas y Derechos	57.72	0.00	
Gastos en Transferencias Otorgadas	119,306.19	0.00	
Transferencias Corrientes al Sector Privado	1,941.75	0.00	
Transferencias entre Dependencias Institucionales	117,864.99	0.00	
Costos de Ventas y Cargos Calculados	186,830.73	0.00	
Depreciación de Bienes de Uso	158,521.14	0.00	
Gastos per Obsolescencia, Mermas y Deterioro de Existencias	28,308.59	0.00	
Gastos de Actualizaciones y Ajustes	1,952.96	0.00	

Hospital Nacional de Jiquilisco
 ESTADO DE RENDIMIENTO FINANCIERO
 Del 1 de Enero al 31 de Diciembre (Preliminar) del 2023
 (EN DOLARES)


Institucional


GASTOS DE GESTION	CORRIENTE	ANTERIOR
AUSTES DE EJERCICIOS ANTERIORES	1,952.96	0.00
SUB TOTAL GASTOS	5,449,322.80	0.00
RESULTADO DEL EJERCICIO	679,401.17	0.00
1TOTAL DE GASTOS DE GESTION	6,128,723.97	0.00

F. 
 JEFE UFI



Lic. Luis Alfredo Cruz Flores

F. 
 CONTADOR



Licda. Zulma Beraly Jovel Romero

Institucional

ACTIVOS CORRIENTES

Parcial

FONDOS

523,230.84

Disponibilidades

75,074.30

Bancos Comerciales M/D

65,271.30

Fondos Depósitos en Tesoro Público

9,803.00

Anticipos de Fondos

206.85

Anticipos por Servicios

206.85

Deudores Monetarios

447,949.69

D.M. x Transferencias Corrientes Recibidas

447,949.69

INVERSIONES FINANCIERAS

INVERSIONES EN EXISTENCIAS

591,160.42

Existencias Institucionales

591,160.42

Productos Alimenticios Agropecuarios y Forestales

5,379.13

Productos Textiles y Vestuarios

16,475.29

Materiales de Oficina, Productos de Papel e Impresos

14,329.43

Productos de Cuero y Gaucho

843.63

Productos Químicos, Combustibles y Lubricantes

223,121.89

Minerales y Productos Derivados

640.96

Materiales de Uso o Consumo

239,766.83

Bienes de Uso y Consumo Diversos

50,045.39

Maquinaria, Equipo y Mobiliario Diverso

40,557.87

ACTIVOS NO CORRIENTES

FONDOS

INVERSIONES FINANCIERAS

INVERSIONES EN BIENES DE USO

3,486,786.79

Bienes Depreciables

3,012,559.42

Bienes Inmuebles

3,220,901.44

Equipos Médicos y de Laboratorios

936,856.99

Equipo de Transporte, Tracción y Elevación

157,297.87

Hospital Nacional de Jiquilisco
ESTADO DE SITUACION FINANCIERA
al 31 de Diciembre (Preliminar) del 2023
(EN DOLARES)

11/01/2024
Pag. 2 de 3

Institucional

ACTIVOS	PARCIAL	TOTAL
Maquinaria, Equipo y Mobiliario Diverso	652,846.31	
Depreciación Acumulada	-1,955,343.19	
Bienes no Depreciables	474,227.37	
Bienes Inmuebles	474,227.37	
INVERSIONES EN PROYECTOS Y PROGRAMAS		
TOTAL ACTIVOS		4,601,178.05
PASIVOS CORRIENTES		
DEUDA CORRIENTE		523,001.66
Depósitos de Terceros	9,859.35	
Depósitos Ajenos	9,859.35	
Acreedores Monetarios	513,142.31	
A. M. x Remuneraciones	64,078.61	
A.M. x Adquisiciones de Bienes y Servicios	409,886.22	
A.M. x Gastos Financieros y Otros	1,238.23	
A.M. x Inversiones en Activos Fijos	37,939.25	
FINANCIAMIENTO DE TERCEROS		
PASIVOS NO CORRIENTES		
FINANCIAMIENTO DE TERCEROS		
PATRIMONIO ESTATAL		4,078,176.39
Patrimonio	3,398,775.22	
Resultado del Ejercicio	679,401.17	

Hospital Nacional de Jiquilisco
ESTADO DE SITUACION FINANCIERA
al 31 de Diciembre (Preliminar) del 2023
(EN DOLARES)

Institucional

TOTAL PASIVOS

4,601,178.05

F. 

Lic. Luis Alfredo Cruz Flores



Licda. Zulma Beraly Joyel Romero