



# **MINISTERIO DE SALUD SIBASI USULUTAN**

**PAO TERCER TRIMESTRE 2014  
HOSPITAL DE JIQUILISCO**

**DR. PEDRO ALFONSO LEMUS CARCAMO. Msp  
MEDICO EPIDEMIOLOGO**

**JIQUILISCO 16 DE OCTUBRE 2014**

# Producción de Consulta Externa



Sistema de Programación, Monitoreo y Evaluación de Actividades Hospitalarias

Reporte: Monitoreo Consulta Externa

Periodo: Desde: Enero/2014 Hasta: Septiembre/2014

Tipo de Establecimiento: Hospital

Categoría Hospital: Hospital Básico - Nivel 2

Establecimiento: Hospital Nacional Jiquilisco US

Fecha y Hora de impresión: 09/10/2014 11:19:43



Actividades	Enero			Febrero			Marzo			Abril			Mayo			Junio			Julio			Agosto			Septiembre			Total		
	Prog.	Realiz.	%Cumpl.	Prog.	Realiz.	%Cumpl.	Prog.	Realiz.	%Cumpl.	Prog.	Realiz.	%Cumpl.	Prog.	Realiz.	%Cumpl.	Prog.	Realiz.	%Cumpl.	Prog.	Realiz.	%Cumpl.	Prog.	Realiz.	%Cumpl.	Prog.	Realiz.	%Cumpl.	Prog.	Realiz.	%Cumpl.
<b>Servicios Finales</b>																														
<b>Consulta Externa Médica</b>																														
<b>General</b>																														
Medicina General	1,666	2,056	123%	1,666	1,880	113%	1,666	2,118	127%	1,666	2,110	127%	1,666	1,997	120%	1,666	2,200	132%	1,666	2,125	128%	1,666	1,859	112%	1,666	2,137	128%	14,994	18,482	123%
<b>Especialidades</b>																														
<b>Especialidades Básicas</b>																														
Medicina Interna	316	168	53%	316	206	65%	316	258	82%	316	254	80%	316	322	102%	316	333	105%	316	341	108%	316	285	90%	316	350	111%	2,844	2,517	89%
Cirugía General	116	116	100%	116	151	130%	116	116	100%	116	113	97%	116	135	116%	116	128	110%	116	129	111%	116	109	94%	116	113	97%	1,044	1,110	106%
Pediatría General	396	514	130%	396	564	142%	396	569	144%	396	509	129%	396	595	150%	396	699	177%	396	617	156%	396	384	97%	396	475	120%	3,564	4,926	138%
Ginecología	160	196	123%	160	202	126%	160	207	129%	160	187	117%	160	237	148%	160	212	133%	160	279	174%	160	186	116%	160	241	151%	1,440	1,947	135%
Obstetricia	160	112	70%	160	133	83%	160	156	98%	160	132	83%	160	137	86%	160	163	102%	160	153	96%	160	99	62%	160	187	117%	1,440	1,272	88%
<b>Emergencias</b>																														
<b>De Medicina Interna</b>																														
Medicina Interna	0	0	ND	0	0	ND	0	0	ND	0	0	ND	0	1	ND	0	0	ND	0	0	ND	0	0	ND	0	0	ND	0	1	ND
<b>De Pediatría</b>																														
Pediatría Gral.	58	2	3%	58	7	12%	58	0	0%	58	0	0%	58	4	7%	58	0	0%	58	0	0%	58	5	9%	58	0	0%	522	18	3%
<b>De Gineco-Obstetricia</b>																														
Ginecología	8	3	38%	8	10	125%	8	7	88%	8	16	200%	8	6	75%	8	7	88%	8	13	163%	8	21	263%	8	8	100%	72	91	126%
Obstetricia	62	63	102%	62	59	95%	62	80	129%	62	115	185%	62	105	169%	62	100	161%	62	114	184%	62	101	163%	62	98	158%	558	835	150%
<b>Otras Atenciones Consulta Emergencia</b>																														
Emergencia	500	181	36%	500	112	22%	500	71	14%	500	71	14%	500	122	24%	500	46	9%	500	73	15%	500	107	21%	500	144	29%	4,500	927	21%
<b>Otras Atenciones Consulta Externa Médica</b>																														
Nutrición	30	30	100%	30	35	117%	30	36	120%	30	37	123%	30	54	180%	30	35	117%	30	59	197%	30	32	107%	30	37	123%	270	355	131%
<b>Consulta Externa Odontológica</b>																														
Odontológica de primera vez	166	237	143%	166	233	140%	166	199	120%	166	112	67%	166	0	0%	166	0	0%	166	143	86%	166	88	53%	166	117	70%	1,494	1,129	76%
Odontológica subsecuente	8	3	38%	8	2	25%	8	10	125%	8	64	800%	8	0	0%	8	0	0%	8	47	588%	8	85	1,063%	8	102	1,275%	72	313	435%
Cirugía Oral	3	0	0%	3	1	33%	3	1	33%	3	0	0%	3	0	0%	3	0	0%	3	0	0%	3	0	0%	3	1	33%	27	3	11%

# Egresos Hospitalarios



Sistema de Programación, Monitoreo y Evaluación de Actividades Hospitalarias

Reporte: Monitoreo Hospitalización

Periodo: Desde: Enero/2014 Hasta: Septiembre/2014

Tipo de Establecimiento: Hospital

Categoría Hospital: Hospital Básico - Nivel 2

Establecimiento: Hospital Nacional Jiquilisco US

Fecha y Hora de impresión: 09/10/2014 11:25:50

Ministerio de Salud



Actividades	Enero			Febrero			Marzo			Abril			Mayo			Junio			Julio			Agosto			Septiembre			Total		
	Prog.	Realiz.	%Cumpl.	Prog.	Realiz.	%Cumpl.	Prog.	Realiz.	%Cumpl.	Prog.	Realiz.	%Cumpl.	Prog.	Realiz.	%Cumpl.	Prog.	Realiz.	%Cumpl.	Prog.	Realiz.	%Cumpl.	Prog.	Realiz.	%Cumpl.	Prog.	Realiz.	%Cumpl.	Prog.	Realiz.	%Cumpl.
<b>Servicios Finales</b>																														
<b>Egresos Hospitalarios</b>																														
<b>Especialidades Básicas</b>																														
Cirugía	56	69	123%	56	48	86%	56	65	116%	56	51	91%	56	74	132%	56	82	146%	56	74	132%	56	51	91%	56	38	68%	504	552	110%
Ginecología	17	18	106%	17	22	129%	17	22	129%	17	16	94%	17	22	129%	17	10	59%	17	22	129%	17	12	71%	17	17	100%	153	161	105%
Medicina Interna	127	211	166%	127	181	143%	127	209	165%	127	214	169%	127	225	177%	127	245	193%	127	241	190%	127	203	160%	127	151	119%	1,143	1,880	164%
Obstetricia	119	145	122%	119	145	122%	119	188	158%	119	202	170%	119	195	164%	119	228	192%	119	220	185%	119	201	169%	119	247	208%	1,071	1,771	165%
Pediatría	152	76	50%	152	101	66%	152	124	82%	152	124	82%	152	123	81%	152	170	112%	152	130	86%	152	96	63%	152	114	75%	1,368	1,058	77%
<b>Otros Egresos</b>																														
Emergencia	0	1	ND	0	3	ND	0	0	ND	0	2	ND	0	3	ND	0	0	ND	0	0	ND	0	0	ND	0	1	ND	0	10	ND
<b>Partos</b>																														
Partos vaginales	67	49	73%	67	45	67%	67	63	94%	67	55	82%	67	60	90%	67	74	110%	67	82	122%	67	72	107%	67	86	128%	603	586	97%
Partos por Cesáreas	17	23	135%	17	16	94%	17	22	129%	17	31	182%	17	27	159%	17	27	159%	17	30	176%	17	23	135%	17	33	194%	153	232	152%
<b>Cirugía Mayor</b>																														
Electivas para Hospitalización	43	50	116%	43	34	79%	43	56	130%	43	52	121%	43	66	153%	43	65	151%	43	84	195%	43	62	144%	43	67	156%	387	536	139%
Electivas Ambulatorias	8	12	150%	8	17	213%	8	8	100%	8	10	125%	8	9	113%	8	8	100%	8	15	188%	8	9	113%	8	5	63%	72	93	129%
De Emergencia para Hospitalización	24	18	75%	24	22	92%	24	15	63%	24	24	100%	24	29	121%	24	21	88%	24	21	88%	24	8	33%	24	10	42%	216	168	78%
De Emergencia Ambulatoria	0	2	ND	0	0	ND	0	0	ND	0	0	ND	0	0	ND	0	3	ND	0	0	ND	0	1	ND	0	0	ND	0	6	ND

# Producción de Servicios Intermedios



Sistema de Programación, Monitoreo y Evaluación de Actividades Hospitalarias  
Reporte: Monitoreo Servicios Intermedios - Diagnóstico, Tratamiento y Rehabilitación

Periodo: Desde: Enero/2014 Hasta: Septiembre/2014

Tipo de Establecimiento: Hospital

Categoría Hospital: Hospital Básico - Nivel 2

Establecimiento: Hospital Nacional Jiquilisco US

Fecha y Hora de impresión: 16/10/2014 8:59:17

Ministerio de Salud



Actividades	Enero			Febrero			Marzo			Abril			Mayo			Junio			Julio			Agosto			Septiembre			Total		
	Prog.	Realiz.	%Cumpl.	Prog.	Realiz.	%Cumpl.	Prog.	Realiz.	%Cumpl.	Prog.	Realiz.	%Cumpl.	Prog.	Realiz.	%Cumpl.	Prog.	Realiz.	%Cumpl.	Prog.	Realiz.	%Cumpl.	Prog.	Realiz.	%Cumpl.	Prog.	Realiz.	%Cumpl.	Prog.	Realiz.	%Cumpl.
<b>Servicios Intermedios</b>																														
<b>Diagnostico</b>																														
<b>Imagenología</b>																														
Radiografías	658	633	96%	658	690	105%	658	792	120%	658	710	108%	658	728	111%	658	770	117%	658	778	118%	658	574	87%	658	496	75%	5,922	6,171	104%
Ultrasonografías	155	151	97%	155	145	94%	155	29	19%	155	155	100%	155	184	119%	155	180	116%	155	182	117%	155	127	82%	155	152	98%	1,395	1,305	94%
<b>Otros Procedimientos Diagnósticos</b>																														
Electrocardiogramas	106	154	145%	106	173	163%	106	173	163%	106	178	168%	106	220	208%	106	197	186%	106	211	199%	106	139	131%	106	0	0%	954	1,445	151%
<b>Tratamiento y Rehabilitación</b>																														
Cirugía Menor	50	31	62%	50	25	50%	50	33	66%	50	18	36%	50	17	34%	50	25	50%	50	17	34%	50	16	32%	50	15	30%	480	197	44%
Fisioterapia (Total de sesiones brindadas)	500	468	94%	500	467	93%	500	549	110%	500	395	79%	500	562	112%	500	585	117%	500	669	134%	500	461	92%	500	496	99%	4,500	4,652	103%
Inhaloterapias	1,001	1,143	114%	1,001	973	97%	1,001	1,004	100%	1,001	1,048	105%	1,001	1,079	108%	1,001	1,352	135%	1,001	1,309	131%	1,001	1,215	121%	1,001	846	85%	9,009	9,969	111%
Receta Dispensada de Consulta Ambulatoria	8,333	7,801	94%	8,333	7,585	91%	8,333	7,857	94%	8,333	7,646	92%	8,333	7,895	95%	8,333	8,166	98%	8,333	8,450	101%	8,333	6,725	81%	8,333	8,434	101%	74,997	70,559	94%
Recetas Dispensadas de Hospitalización	5,921	6,271	106%	5,921	5,694	96%	5,921	6,477	109%	5,921	6,643	112%	5,921	7,150	121%	5,921	7,790	132%	5,921	7,409	125%	5,921	5,706	96%	5,921	5,883	99%	53,289	59,023	111%
<b>Trabajo Social</b>																														
Casos Atendidos	166	187	113%	166	208	125%	166	199	120%	166	148	89%	166	235	142%	166	241	145%	166	255	154%	166	222	134%	166	211	127%	1,484	1,906	128%

# Producción de Laboratorio, Enero a Septiembre 2014

Actividades	Enero			Febrero			Marzo			Abril			Mayo			Junio			Julio			Agosto			Septiembre			Total		
	Prog.	Realiz.	%Cumpl.	Prog.	Realiz.	%Cumpl.	Prog.	Realiz.	%Cumpl.	Prog.	Realiz.	%Cumpl.	Prog.	Realiz.	%Cumpl.	Prog.	Realiz.	%Cumpl.	Prog.	Realiz.	%Cumpl.	Prog.	Realiz.	%Cumpl.	Prog.	Realiz.	%Cumpl.	Prog.	Realiz.	%Cumpl.
<b>Servicios Intermedios</b>																														
<b>Diagnostico</b>																														
<b>Laboratorio Clínico y Banco de Sangre</b>																														
<b>Hematología</b>																														
Consulta Externa	206	234	114%	206	228	111%	206	204	99%	206	226	110%	206	297	144%	206	285	138%	206	379	184%	206	291	141%	206	389	189%	1,854	2,533	137%
Hospitalización	971	902	93%	971	915	94%	971	952	98%	971	1,175	121%	971	1,115	115%	971	1,293	133%	971	1,226	126%	971	987	102%	971	879	91%	8,739	9,444	108%
Emergencia	163	218	134%	163	211	129%	163	193	118%	163	221	136%	163	223	137%	163	235	144%	163	217	133%	163	290	178%	163	219	134%	1,467	2,027	138%
Referido / Otros	313	360	115%	313	369	118%	313	447	143%	313	376	120%	313	427	136%	313	416	133%	313	552	176%	313	336	107%	313	467	149%	2,817	3,750	133%
<b>Inmunología</b>																														
Consulta Externa	29	22	76%	29	33	114%	29	24	83%	29	30	103%	29	49	169%	29	44	152%	29	37	128%	29	34	117%	29	31	107%	261	304	116%
Hospitalización	187	154	82%	187	180	96%	187	208	111%	187	242	129%	187	196	105%	187	213	114%	187	234	125%	187	207	111%	187	316	169%	1,683	1,980	116%
Emergencia	24	25	104%	24	12	50%	24	23	96%	24	23	96%	24	14	58%	24	11	46%	24	18	75%	24	19	79%	24	23	96%	216	168	78%
Referido / Otros	94	152	162%	94	138	147%	94	134	143%	94	112	119%	94	142	151%	94	143	152%	94	152	162%	94	94	100%	94	105	112%	846	1,172	139%
<b>Bacteriología</b>																														
Consulta Externa	22	24	109%	22	65	295%	22	22	100%	22	22	100%	22	27	123%	22	49	223%	22	74	336%	22	52	236%	22	43	195%	198	378	191%
Hospitalización	10	17	170%	10	14	140%	10	11	110%	10	15	150%	10	54	540%	10	129	1,290%	10	62	620%	10	54	540%	10	37	370%	90	393	437%
Emergencia	0	0	ND	0	0	ND	0	24	ND	0	0	ND	0	0	ND	0	1	ND	0	0	ND	0	1	ND	0	0	ND	0	26	ND
Referido / Otros	41	64	156%	41	32	78%	41	14	34%	41	30	73%	41	41	100%	41	83	202%	41	81	198%	41	54	132%	41	94	229%	369	493	134%
<b>Parasitología</b>																														
Consulta Externa	51	44	86%	51	44	86%	51	53	104%	51	42	82%	51	57	112%	51	57	112%	51	87	171%	51	63	124%	51	68	133%	459	515	112%
Hospitalización	126	72	57%	126	87	69%	126	79	63%	126	115	91%	126	105	83%	126	160	127%	126	91	72%	126	66	52%	126	69	55%	1,134	844	74%
Emergencia	40	21	53%	40	27	68%	40	25	63%	40	25	63%	40	57	143%	40	59	148%	40	30	75%	40	24	60%	40	9	23%	360	277	77%
Referido / Otros	139	169	122%	139	205	147%	139	249	179%	139	184	132%	139	181	130%	139	225	162%	139	280	201%	139	131	94%	139	186	134%	1,251	1,810	145%
<b>Bioquímica</b>																														
Consulta Externa	891	911	102%	891	908	102%	891	1,045	117%	891	1,197	134%	891	1,276	143%	891	1,522	171%	891	1,833	206%	891	1,426	160%	891	1,577	177%	8,019	11,695	146%
Hospitalización	1,787	1,949	109%	1,787	1,696	95%	1,787	2,866	160%	1,787	2,866	160%	1,787	2,860	160%	1,787	3,289	184%	1,787	3,628	203%	1,787	2,557	143%	1,787	2,248	126%	16,083	23,959	149%
Emergencia	157	245	156%	157	173	110%	157	246	157%	157	260	166%	157	292	186%	157	193	123%	157	230	146%	157	160	102%	157	226	144%	1,413	2,025	143%
Referido / Otros	1,032	1,118	108%	1,032	1,085	105%	1,032	1,479	143%	1,032	1,368	133%	1,032	1,419	138%	1,032	1,320	128%	1,032	1,710	166%	1,032	1,063	103%	1,032	1,280	124%	9,288	11,842	127%
<b>Banco de Sangre</b>																														
Consulta Externa	54	46	85%	54	55	102%	54	49	91%	54	46	85%	54	47	87%	54	63	117%	54	51	94%	54	43	80%	54	53	98%	486	453	93%
Hospitalización	335	291	87%	335	255	76%	335	339	101%	335	389	116%	335	362	108%	335	400	119%	335	346	103%	335	328	98%	335	436	130%	3,015	3,146	104%
Emergencia	9	22	244%	9	21	233%	9	11	122%	9	13	144%	9	17	189%	9	12	133%	9	10	111%	9	13	144%	9	2	22%	81	121	149%
Referido / Otros	225	153	68%	225	149	66%	225	161	72%	225	137	61%	225	131	58%	225	141	63%	225	159	71%	225	115	51%	225	102	45%	2,025	1,248	62%
<b>Urinálisis</b>																														
Consulta Externa	146	420	288%	146	147	101%	146	177	121%	146	176	121%	146	174	119%	146	214	147%	146	276	189%	146	246	168%	146	301	206%	1,314	2,131	162%
Hospitalización	544	172	32%	544	435	80%	544	493	91%	544	600	110%	544	606	111%	544	694	128%	544	674	124%	544	504	93%	544	511	94%	4,896	4,689	96%
Emergencia	139	471	339%	139	152	109%	139	137	99%	139	172	124%	139	178	128%	139	198	142%	139	167	120%	139	195	140%	139	171	123%	1,251	1,841	147%
Referido / Otros	259	10	4%	259	327	126%	259	377	146%	259	303	117%	259	343	132%	259	379	146%	259	453	175%	259	246	95%	259	379	146%	2,331	2,817	121%



Sistema de Programación, Monitoreo y Evaluación de Actividades Hospitalarias

**Reporte: Monitoreo Servicios Generales**  
**Periodo:** Desde: Enero/2014 Hasta: Septiembre/2014  
**Tipo de Establecimiento:** Hospital  
**Categoría Hospital:** Hospital Básico - Nivel 2  
**Establecimiento:** Hospital Nacional Jiquilisco US  
**Fecha y Hora de impresión:** 13/10/2014 9:34:37

Ministerio de Salud



Actividades	Enero			Febrero			Marzo			Abril			Mayo			Junio			Julio			Agosto			Septiembre			Total		
	Prog.	Realiz.	%Cumpl.	Prog.	Realiz.	%Cumpl.	Prog.	Realiz.	%Cumpl.	Prog.	Realiz.	%Cumpl.	Prog.	Realiz.	%Cumpl.	Prog.	Realiz.	%Cumpl.	Prog.	Realiz.	%Cumpl.	Prog.	Realiz.	%Cumpl.	Prog.	Realiz.	%Cumpl.	Prog.	Realiz.	%Cumpl.
<b>Servicios Generales</b>																														
<b>Alimentación y Dietas</b>																														
<b>Hospitalización</b>																														
Medicina	546	654	120%	546	592	108%	546	656	120%	546	665	122%	546	776	142%	546	824	151%	546	752	138%	546	656	120%	546	469	86%	4,914	6,044	123%
Cirugía	227	216	95%	227	167	74%	227	237	104%	227	283	125%	227	290	128%	227	302	133%	227	343	151%	227	199	88%	227	169	74%	2,043	2,206	108%
Ginecología	53	42	79%	53	70	132%	53	28	53%	53	61	115%	53	48	91%	53	45	85%	53	51	96%	53	39	74%	53	49	92%	477	433	91%
Obstetricia	518	576	111%	518	539	104%	518	661	128%	518	707	136%	518	754	146%	518	869	168%	518	817	158%	518	721	139%	518	798	154%	4,662	6,442	138%
Pediatría	252	166	66%	252	229	91%	252	291	115%	252	303	120%	252	252	100%	252	339	135%	252	299	119%	252	269	107%	252	243	96%	2,268	2,391	106%
Neonatología	0	0	ND	0	0	ND	0	0	ND	0	0	ND	0	0	ND	0	0	ND	0	0	ND	0	0	ND	0	0	ND	0	0	ND
Psiquiatría	0	0	ND	0	0	ND	0	0	ND	0	0	ND	0	0	ND	0	0	ND	0	0	ND	0	0	ND	0	0	ND	0	0	ND
Otros (Convenios)	0	72	ND	0	65	ND	0	67	ND	0	61	ND	0	52	ND	0	57	ND	0	62	ND	0	68	ND	0	67	ND	0	571	ND
<b>Lavandería</b>																														
<b>Hospitalización</b>																														
Medicina	1,978	2,331	118%	1,978	2,455	124%	1,978	2,535	128%	1,978	2,103	106%	1,978	2,185	110%	1,978	2,330	118%	1,978	3,166	160%	1,978	2,298	116%	1,978	2,340	118%	17,802	21,743	122%
Cirugía	3,171	3,188	101%	3,171	3,160	100%	3,171	2,775	88%	3,171	2,765	87%	3,171	2,365	75%	3,171	2,790	88%	3,171	3,166	100%	3,171	3,126	99%	3,171	3,126	99%	28,539	26,461	93%
Ginecología	1,013	1,015	100%	1,013	995	98%	1,013	1,085	107%	1,013	1,055	104%	1,013	1,018	100%	1,013	1,005	99%	1,013	1,010	100%	1,013	884	87%	1,013	995	98%	9,117	9,062	99%
Obstetricia	4,894	5,099	104%	4,894	5,100	104%	4,894	5,340	109%	4,894	4,845	99%	4,894	4,897	100%	4,894	4,925	101%	4,894	5,307	108%	4,894	5,372	110%	4,894	5,372	110%	44,046	46,257	105%
Pediatría	1,385	1,656	120%	1,385	1,670	121%	1,385	1,620	117%	1,385	1,605	116%	1,385	1,605	116%	1,385	1,630	118%	1,385	1,600	116%	1,385	1,488	107%	1,385	1,720	124%	12,465	14,594	117%
<b>Consulta</b>																														
Consulta Médica General	1,416	1,996	141%	1,416	2,175	154%	1,416	1,905	135%	1,416	1,514	107%	1,416	1,540	109%	1,416	1,355	96%	1,416	1,806	128%	1,416	1,590	112%	1,416	1,590	112%	12,744	15,071	118%
Consulta Médica Especializada	830	285	34%	830	430	52%	830	560	67%	830	385	46%	830	425	51%	830	385	46%	830	380	46%	830	345	42%	830	345	42%	7,470	3,540	47%
<b>Emergencias</b>																														
Emergencias	1,944	2,262	116%	1,944	2,166	111%	1,944	2,290	118%	1,944	2,350	121%	1,944	2,230	115%	1,944	2,270	117%	1,944	2,111	109%	1,944	1,986	102%	1,944	1,986	102%	17,496	19,651	112%
<b>Mantenimiento Preventivo</b>																														
Números de Orden	116	101	87%	116	110	95%	116	132	114%	116	150	129%	116	140	121%	116	192	166%	116	218	188%	116	148	128%	116	132	114%	1,044	1,323	127%
<b>Transporte</b>																														
Kilómetros Recorridos	17,037	16,097	94%	17,037	17,357	102%	17,037	15,990	94%	17,037	17,479	103%	17,037	17,904	105%	17,037	16,418	96%	17,037	16,935	99%	17,037	14,162	83%	17,037	14,127	83%	153,333	146,469	96%



Sistema de Programación, Monitoreo y Evaluación de Actividades Hospitalarias

Reporte: Indicadores de Gestión

Año: 2014

Hospital: Hospital Nacional Jiquilisco US

Fecha y Hora de impresión: 13/10/2014 9:45:11

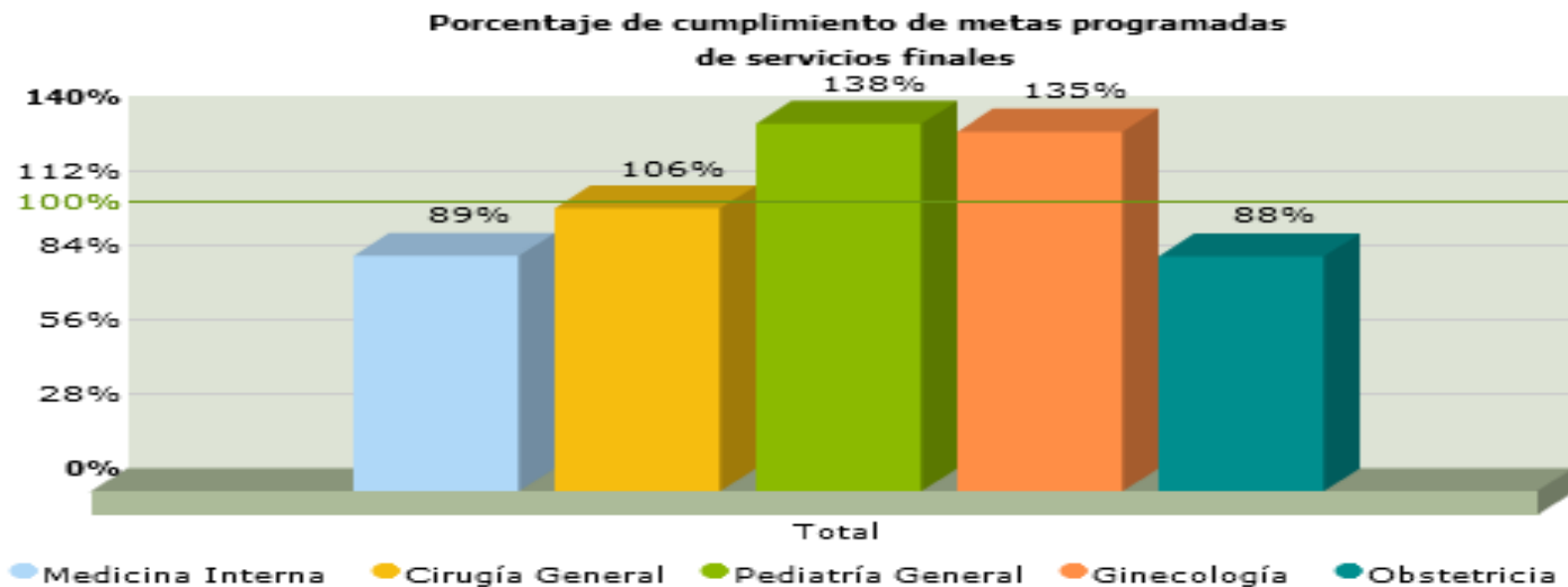
Ministerio de Salud



Indicadores de Gestión	Meta Programada	Enero	Febrero	Marzo	Abril	Mayo	Junio	Julio	Agosto	Septiembre	Octubre	Noviembre	Diciembre
<b>Indicadores de Gestión de Actividades Hospitalarias</b>													
<b>Tiempo promedio de espera para consulta de medicina especializada (días)</b>													
Medicina Interna	30.00	30.00	30.00	20.00	20.00	20.00	20.00	5.70	6.00	7.00	0.00	0.00	0.00
Cirugía	10.00	10.00	10.00	10.00	10.00	7.00	7.00	10.40	10.00	10.00	0.00	0.00	0.00
Ginecología	10.00	10.00	10.00	0.00	10.00	7.00	7.00	1.70	1.00	1.00	0.00	0.00	0.00
Obstetricia	7.00	7.00	7.00	7.00	7.00	7.00	7.00	1.00	1.00	1.00	0.00	0.00	0.00
Pediatría	10.00	10.00	10.00	10.00	10.00	7.00	5.00	0.00	0.00	0.00	0.00	0.00	0.00
<b>Cirugía electiva</b>													
Porcentaje de Cirugías electivas canceladas	3.00	3.50	7.30	4.50	2.60	7.00	1.40	1.00	0.00	2.40	0.00	0.00	0.00
Tiempo promedio de espera para cirugía electiva (Días)	30.00	17.00	20.00	30.00	20.00	20.00	20.00	30.00	20.00	20.00	0.00	0.00	0.00
<b>Porcentaje de cesáreas</b>													
Porcentaje de Cesáreas	20.00	31.94	26.23	25.88	36.05	31.03	26.73	26.79	24.21	27.73	16.67	0.00	0.00
<b>Porcentaje de infecciones nosocomiales</b>													
Porcentaje infecciones intrahospitalarias	1.00	0.00	0.20	0.20	0.70	0.30	0.40	0.60	0.70	0.40	0.00	0.00	0.00
<b>Pacientes recibidos de otras instituciones</b>													
Número total de pacientes recibidos para atención de Consulta Médica Especializada	2,460	210	235	310	271	272	302	309	273	296	0	0	0
Número total de pacientes recibidos para la atención del Parto	486	35	37	63	39	42	51	46	40	64	0	0	0
Número total de pacientes recibidos para Hospitalización No Quirúrgica	40	0	0	0	0	0	0	0	0	0	0	0	0
Número total de pacientes recibidos para la realización de procedimientos quirúrgicos	110	11	15	20	9	5	11	10	4	10	0	0	0
Número total de pacientes recibidos de otras Instituciones	3,000	256	287	393	319	322	364	365	317	370	0	0	0
<b>Pacientes referidos a otras instituciones</b>													
Número total de pacientes referidos para atención de Consulta Médica Especializada	710	73	67	61	53	41	48	73	66	64	0	0	0
Número total de pacientes referidos para la atención del Parto a niveles superiores	190	15	16	19	16	14	23	10	10	27	0	0	0
Número total de pacientes referidos para Hospitalización No Quirúrgica	210	9	18	18	13	40	24	14	10	11	0	0	0
Número total de pacientes referidos para la realización de procedimientos quirúrgicos	230	31	33	30	24	24	18	11	17	10	0	0	0
Número total de pacientes referidos a otras Instituciones	1,400	128	134	128	106	119	116	108	103	112	0	0	0
<b>Nivel de Abastecimiento de Medicamentos (%)</b>													
Nivel de Abastecimiento de Medicamentos (%)	90.00	94.50	88.90	87.40	85.50	82.60	86.50	87.40	86.00	89.40	0.00	0.00	0.00

## PORCENTAJE DE CUMPLIMIENTO DE METAS PROGRAMADAS DE SERVICIOS FINALES, ENERO – SEPT 2014

Actividades Hospitalarias	Total		
	Prog.	Realiz.	% Cumpl.
<b>Consulta Externa Médica</b>			
<b>Especialidades Básicas</b>			
Medicina Interna	2,844	2,517	89%
Cirugía General	1,044	1,110	106%
Pediatría General	3,564	4,926	138%
Ginecología	1,440	1,947	135%
Obstetricia	1,440	1,272	88%
<b>Total</b>	<b>10,332</b>	<b>11,772</b>	<b>114%</b>





# PORCENTAJE DE CUMPLIMIENTO DE METAS PROGRAMADAS DE SERVICIOS FINALES, ENERO – SEPT 2014

Sistema de Programación, Monitoreo y Evaluación de Actividades Hospitalarias

**Indicador: Número y porcentaje de partos vaginales y cesáreas**

**Periodo:** Desde: Enero/2014 Hasta: Septiembre/2014

**Tipo de Establecimiento:** Hospital

**Categoría Hospital:** Hospital Básico - Nivel 2

**Establecimiento:** Hospital Nacional Jiquilisco US

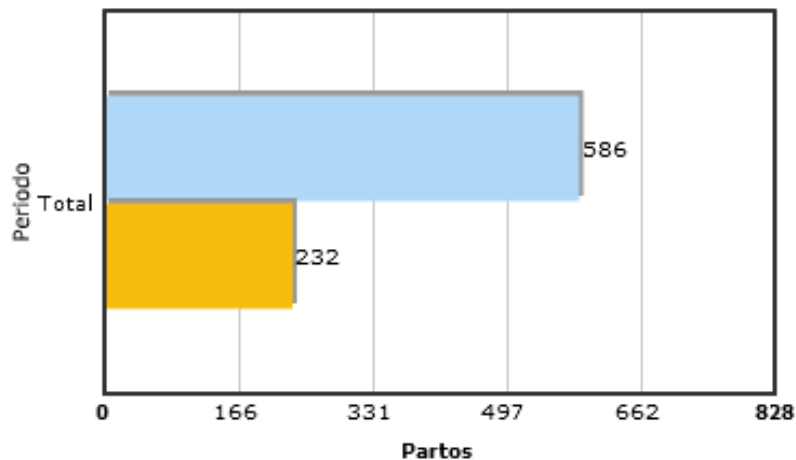
**Fecha y Hora de impresión:** 13/10/2014 9:56:36



Mostrar detalle por mes.

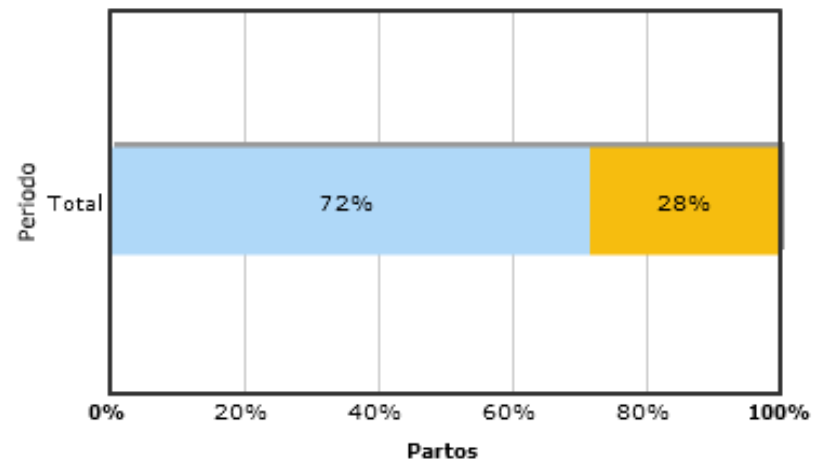
	Partos Vaginales	Partos Cesáreas	Total Partos	% Partos Vaginales	% Partos Cesáreas
<b>Total</b>	586	232	818	71.64%	28.36%

Cantidad de partos vaginales y cesáreas



● Partos vaginales ● Partos por cesáreas

Porcentaje de partos vaginales y cesáreas



● Partos vaginales ● Partos por cesáreas

## UTILIZACION DE LOS RECURSOS DE ENERO A SEPT. 2014

Sistema de Programación, Monitoreo y Evaluación de Actividades Hospitalarias

**Reporte: Porcentaje de ocupación de camas hospitalarias por especialidad**

**Periodo:** Desde: Enero/2014 Hasta: Septiembre/2014

**Tipo de Establecimiento:** Hospital

**Categoría Hospital:** Hospital Básico - Nivel 2

**Establecimiento:** Hospital Nacional Jiquilisco US

**Fecha y Hora de impresión:** 13/10/2014 9:58:55

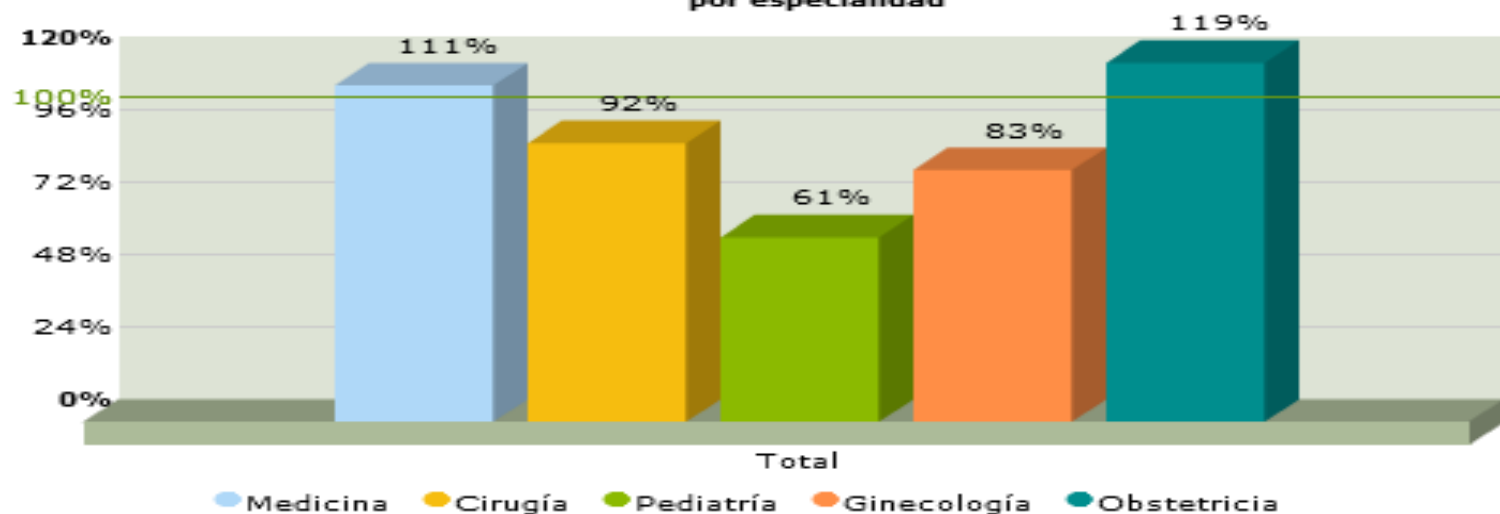
Mostrar detalle por mes.

Mostrar

Enviar Excel

Especialidades	Total		
	Días cama ocupados	Días cama disponible	%Ocup.
Medicina	5,800	5,217	111%
Cirugía	2,170	2,356	92%
Pediatría	2,392	3,920	61%
Ginecología	576	692	83%
Obstetricia	5,787	4,874	119%
<b>Total</b>	<b>16,725</b>	<b>17,059</b>	<b>98%</b>

**Porcentaje de ocupación de camas hospitalarias por especialidad**



## UTILIZACION DE LOS RECURSOS DE ENERO A SEPT. 2014

Sistema de Programación, Monitoreo y Evaluación de Actividades Hospitalarias

**Reporte: Promedio de días estancia por especialidad**

**Periodo:** Desde: Enero/2014 Hasta: Septiembre/2014

**Tipo de Establecimiento:** Hospital

**Categoría Hospital:** Hospital Básico - Nivel 2

**Establecimiento:** Hospital Nacional Jiquilisco US

**Fecha y Hora de impresión:** 13/10/2014 10:00:53

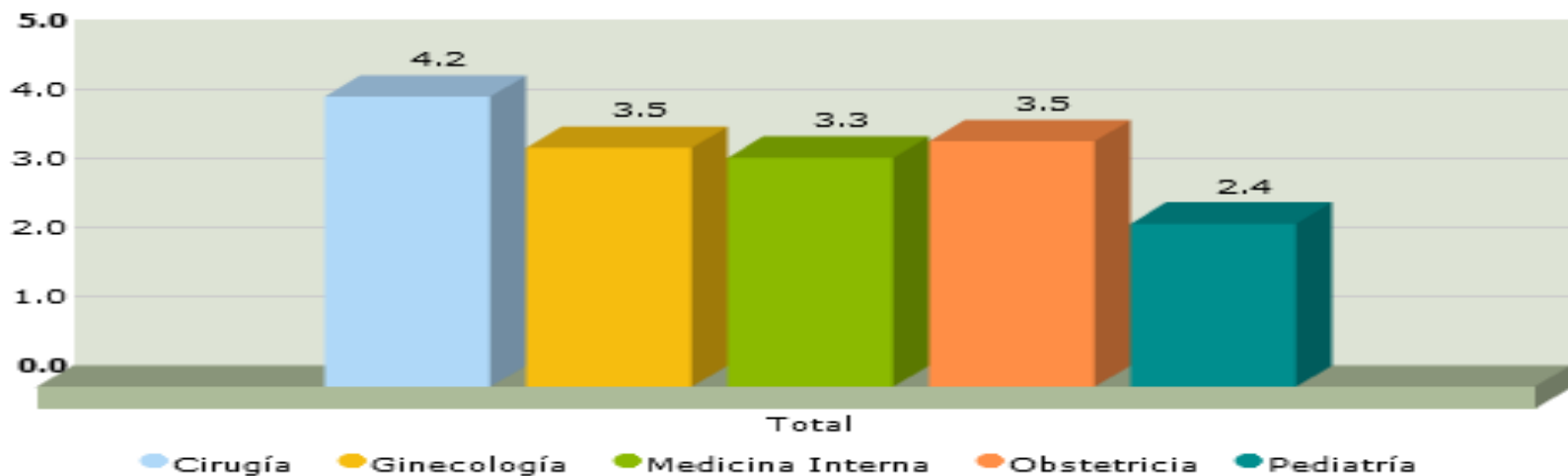
Mostrar detalle por mes.

Mostrar

Enviar Excel

Actividades Hospitalarias	Total		
	Días cama ocupados	Egresos	Prom. días estancia
<b>Egresos Hospitalarios</b>			
<b>Especialidades Básicas</b>			
Cirugía	2,315	552	4.2
Ginecología	556	161	3.5
Medicina Interna	6,224	1,880	3.3
Obstetricia	6,284	1,771	3.5
Pediatría	2,495	1,058	2.4
<b>Total</b>	<b>17,874</b>	<b>5,422</b>	<b>3.3</b>

Promedio de días estancia  
por especialidad



## UTILIZACION DE LOS RECURSOS DE ENERO A SEPT. 2014

Sistema de Programación, Monitoreo y Evaluación de Actividades Hospitalarias

**Reporte: Giro cama o índice de rotación por especialidad**

**Periodo:** Desde: Enero/2014 Hasta: Septiembre/2014

**Tipo de Establecimiento:** Hospital

**Categoría Hospital:** Hospital Básico - Nivel 2

**Establecimiento:** Hospital Nacional Jiquilisco US

**Fecha y Hora de impresión:** 13/10/2014 10:03:12

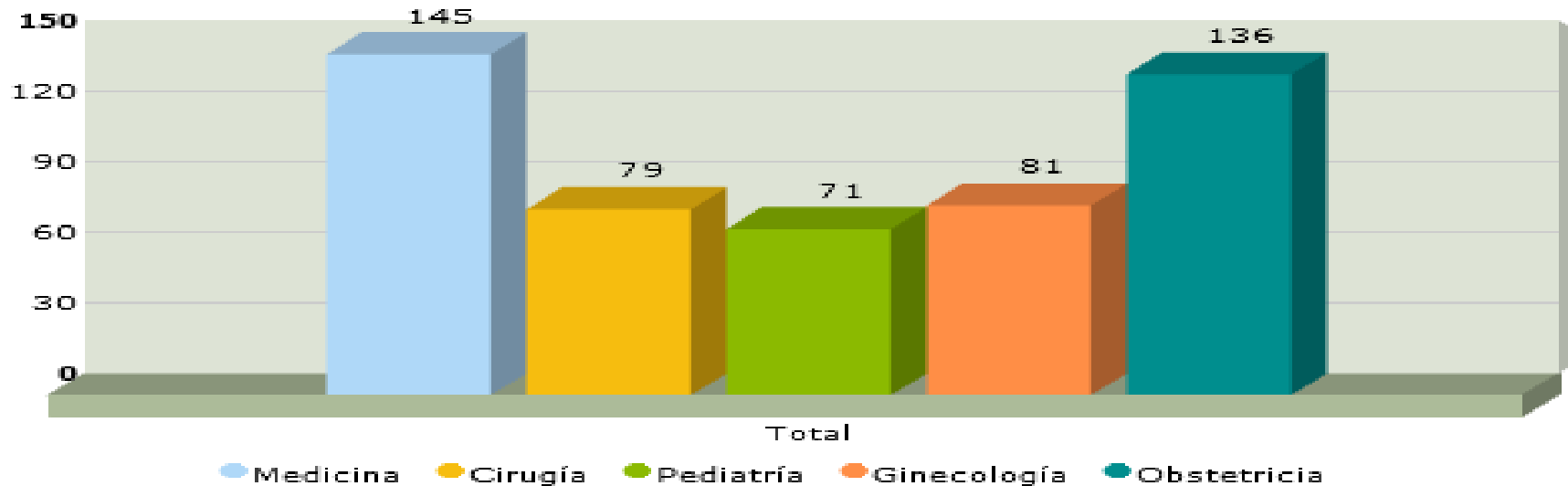
Mostrar detalle por mes.

Mostrar

Enviar Excel

Especialidades	Total		
	Egresos	Dotación camas	Índice rotación
Medicina	1,880	13	145
Cirugía	552	7	79
Pediatría	1,058	15	71
Ginecología	161	2	81
Obstetricia	1,771	13	136
<b>Total</b>	<b>5,422</b>	<b>50</b>	<b>108</b>

**Giro cama o índice de rotación  
por especialidad**



# UTILIZACION DE LOS RECURSOS DE ENERO A SEPT. 2014

Sistema de Programación, Monitoreo y Evaluación de Actividades Hospitalarias

**Reporte: Intervalo de tiempo de sustitución por especialidad**

**Periodo:** Desde: Enero/2014 Hasta: Septiembre/2014

**Tipo de Establecimiento:** Hospital

**Categoría Hospital:** Hospital Básico - Nivel 2

**Establecimiento:** Hospital Nacional Jiquilisco US

**Fecha y Hora de impresión:** 13/10/2014 10:05:31

Mostrar detalle por mes.

Mostrar

Enviar Excel

Especialidades	Total			Interv. tiempo de sustitución
	Días cama disponible	Días cama ocupados	Ingresos	
Medicina	5,217	5,800	1,938	-0.30
Cirugía	2,356	2,170	521	0.36
Pediatría	3,920	2,392	1,079	1.42
Ginecología	692	576	162	0.72
Obstetricia	4,874	5,787	1,778	-0.51
<b>Total</b>	<b>17,059</b>	<b>16,725</b>	<b>5,478</b>	<b>0.06</b>

