

Hospital Nacional de Iquique  
BALANCE DE COMPROBACION  
Del 1 de Enero al 31 de Diciembre (Definitivo) del 2014  
(EN DOLARES)

20/01/2015  
Pag. 1 de 8

Institucional

CODIGO	CONCEPTO	SALDO ANTERIOR	DEBE	HABER	SALDO ACUMULADO
2	Recursos	3,458,599.86	9,257,476.73	9,814,914.83	2,901,161.76
21	Fondos	73,689.43	8,551,821.09	8,583,294.00	42,216.52
211	Disponibilidades	73,482.58	5,510,574.67	<b>5,542,047.58</b>	42,009.67
21103	OlJa Chica	1.32	373.66	374.98	0.00
21103001	OlJa Chica	1.32	373.66	374.98	0.00
21109	Bancos comerciales MID	25,733.62	5,493,704.30	5,508,216.22	11,221.70
21109001	Banco Comerciales M	25,733.62	5,493,704.30	5,508,216.22	11,221.70
21151	Fondos Depositos en Tesoro Publico	47,747.64	16,496.71	33,456.38	30,787.97
21151001	Depositos en Depositos en Tesoro Publico	47,747.64	16,496.71	33,456.38	30,787.97
212	Anticipos de Fondos	206.85	0.00	0.00	206.85
21203	Anticipos por servicios	206.85	0.00	0.00	206.85
21203001	Anticipos por Servicios	206.85	0.00	0.00	206.85
213	Deudores Monetarios	0.00	3,041,246.42	3,041,246.42	0.00
21315	D.M. x Ingresos financieros y Otros	0.00	2,805.00	2,805.00	0.00
21315001	D.M. x Ingresos Financieros y Otros	0.00	2,805.00	2,805.00	0.00
21316	D.M. x Transferencias Corrientes Recibidas	0.00	2,825,271.13	2,625,271.13	0.00
21316853	Ministerio de Salud Publica y Asistencia Social	0.00	2,825,271.13	2,625,271.13	0.00
2m2	D.M. x Transferencias de Capital Recibidas	0.00	0.00	0.00	0.00
21322853	Ministerio de Salud Publica y Asistencia Social	0.00	0.00	0.00	0.00
21389	D.M. x Operaciones de Ejercicios Anteriores	0.00	213,170.29	213,170.29	0.00
21389001	D.M. x Operaciones de Ejercicios Anteriores	0.00	213,170.29	213,170.29	0.00
22	Inversiones Financieras	185,063.23	95,804.33	199,471.02	81,396.54
225	Deudores Financieros	185,063.23	95,450.07	<b>199,116.76</b>	<b>81,396.54</b>
22551	Deudores Monetarios por Percibir	185,063.23	95,450.07	199,116.76	81,396.54
22551216	DMP x D.M. x Transferencias Corrientes Recibidas	0.00	14,053.53	14,053.53	0.00
22551316	DMP x D.M. x Transferencias Corrientes Recibidas	185,063.23	0.00	185,063.23	0.00
22551416	DMP x D.M. x Transferencias Corrientes Recibidas	0.00	61,396.54	0.00	81,396.54
226	Inversiones Intangibles	0.00	354.26	354.26	0.00
22605	Seguros Pagados por Anticipado	0.00	351.26	351.26	0.00
22605002	Primas y Gastos de Seguros de Bienes	0.00	354.26	354.26	0.00
23	Inversiones en Existencias	658,331.38	568,991.82	893,996.87	333,326.33
231	Existencias Institucionales	658,331.38	568,991.82	893,996.87	333,326.33
23101	Productos Alimenticios Agropecuarios y Forestales	50,449.99	27,499.68	75,663.69	2,285.18
23101001	Productos Alimenticios para Personas	46,662.58	27,077.28	73,488.43	2,251.43
23101003	Productos Agropecuarios y Forestales	1,787.41	422.60	2,175.26	34.75
23103	Productos Textiles y vestuarios	23,303.11	14,958.66	21,037.62	17,224.15
23103001	Productos Textiles y VestuarioS	23,303.11	14,958.66	21,037.62	17,224.15
23105	Materiales de Oficina, Productos de Papel e Impresos	28,445.13	4,667.13	23,141.88	9,970.18
23105001	Productos de Papel y Carton	21,451.98	3,667.24	19,046.09	6,071.13
23105002	Materiales de Oficina	6,993.15	999.89	4,093.79	3,899.25

## BALANCE DE COMPROBACION

Del 1 de Enero al 31 de Diciembre (Definitivo) del 2014  
(EN DOLARES)

## Institucional

CODIGO	CONCEPTO	SAIOO ANTERIOR	DEBE	HABER	SAIOO ACUMULAOO
23107	Productos de Cuero y Caucho	967.52	1.135.52	1,736.22	366.82
23107001	Productos de Cuero y Caucho	0.00	226.00	226.00	0.00
23107003	Uantasy Neurnatkos	967.52	909.52	1,510.22	36682
23109	Productos Quimicos, Combustibles y Lubricantes	317,061.13	324,229.93	442,971.10	198,319.96
23109001	Productos Quimicos	53,824.63	30,019.29	66,254.26	17,589.66
23109002	Productos Farmaceuticos y Medicinales	235,767.30	221,581.15	296,189.84	163,158.61
23109003	Combustibles y Lubricantes	20,659.63	60,809.82	64,582.27	16,887.18
-23109004	Vacuna para Personas	590.65	2,349.64	2,940.29	0.00
23109005	Oxigeno	6,218.92	7,470.03	13,004.44	664.51
23111	Minerales y Productos Derivados	16,736.97	2,681.67	16,623.94	2,794.70
23111001	Minerales no Metalicos y Productos Derivados	4,963.06	969.85	4,920.61	1,012.27
23111002	Minerales Metalicos y Productos Derivados	11,773.91	1,711.82	11,703.30	1,782.-3
23113	Materiales de Uso o Consumo	112,522.47	97,029.34	146,606.88	62,944.93
23113001	Materiales e Instrumental de Laboratorios y Usa Medico	88,996.08	84,915.84	123,957.62	49,954.30
23113002	Materiales Intormetlicos	10,120.14	3,927.11	6,636.43	7,111.15
23113004	Materiales Electricos	13,406.25	8,186.06	16,012.83	5,579.48
23115	Bienes de Uso y Consumo Diversos	74,304.71	25,448.80	66,092.68	33,660.83
23115001	Herramientas, Repuestos y Accesorios	24,669.34	6,553.33	17,861.23	13,361.44
23115099	Bienes de Uso y Consumo Diversos	49,635.37	18,895.47	48,231.45	20,299.39
23117	Maquinaria, Equipo y Mobiliario Diverse	34,540.35	71,340.89	100,122.86	5,758.38
23117001	Mobiliarios	7,098.19	3,818.16	10,755.51	160.84
23117002	Maquinarias y Equipos	11,732.37	3,060.27	12,650.97	2,141.67
23117003	Equipos Medicos y de Laboratorios	2,124.14	63,028.46	62,130.73	3,021.87
23117004	Equipos Intormancos	13,585.65	1.-3.-00	<b>14,585.65</b>	434.00
<b>24</b>	<b>Inversiones en Bienes de Uso</b>	<b>2,541,515.82</b>	<b>40,859.49</b>	<b>138,152.94</b>	<b>2,444,222.37</b>
<b>241</b>	<b>Bienes Oepreciables</b>	<b>2,067,288.45</b>	<b>40,859.49</b>	<b>138,152.94</b>	<b>1,969,995.00</b>
24101	Bienes Inmuebles	1,968,446.05	0.00	0.00	1,968,446.05
24101001	Edificios e Instalaciones	1,968,446.05	0.00	0.00	1,968,446.05
24115	Equipos Medicos y de Laboratorios	347,439.82	26,192.71	30,709.10	342,923.43
24115001	Equipos Medicos y de Laboratorios	347,439.82	26,192.71	30,709.10	342,923.43
24117	Equipo de Transporte, Traction y Elevacion	19,888.45	0.00	0.00	19,888.45
24117001	Vehiculos de Transporte	19,888.45	0.00	0.00	19,888.45
24119	Maquinaria, Equipo y Mobiliario Diverso	111,312.02	6,860.91	6,492.67	111,680.26
24119001	Mobiliarios	1,891.34	1,600.91	6,492.25	0.00
24119002	Maquinarias y Equipos	61,122.25	2,260.00	0.00	63,382.25
24119004	Equipos Intormatkos	48,298.43	0.00	0.42	48,298.01
24199	Deprededcn Acumulada	379,797.89	7,805.57	100,951.17	472,943.19
24199001	Bienes Intormuebles	114,679.35	0.00	49,224.00	163,903.35
24199015	Equipos Medicos y de Laboratorios	181,709.36	6,651.45	13,127.07	218,481.98
24199017	Equipo de Transporte, Traction y Elevacion	11,953.40	0.00	1,708.96	16,662.36

**Del 1 de Enero al 31 de Diciembre (Definitivo) del 2014**  
**(EN DOLARES)**

[Institucional]

CODIGO	CONCEPTO	SALDO ANTERIOR	DEBE	HABER	SALDO ACUMULADO
24199019	Maquinaria, Equipo y Mobiliario Diverso	33,051.66	1,154.24	4,120.31	36,317.73
24199020	Equipos inormancos	35,404.12	0.18	2,170.83	37,574.77
<b>243</b>	<b>Bienes no Deprcciables</b>	474,227.37	0.00	0.00	474,227.37
24301	Bienes Inmuebles	474,227.37	0.00	0.00	474,227.37
24301001	Terrenos	474,227.37	0.00	0.00	474,227.37
<b>Sub Total Titulo</b>		3,458,599.86	9,257,476.73	9,814,914.83	2,901,161.76

BALANCE DE COMPROBACION  
Del de Enero al 31 de Diciembre (Definitivo) del 2014  
(EN DO LARES)

institucional

COOIGO	CONCEPTO	SALDO ANTERIOR	DEBE	HABER	SALDO ACUMULADO
4	<b>Obligaciones con Terceros</b>	259,026.49	3,304,938.59	3,170,192.06	123,279.96
41	<b>Deuda Corriente</b>	48,495.60	3,095,687.70	3,078,121.19	31,529.09
412	<b>Depositos de Terceros</b>	48,495.60	43,914.08	26,947.57	31,529.09
41201	Depositos Ajenos	48,495.60	33,591.35	16,624.84	31,529.09
41201001	Depositos Ajenos	100.00	7.15	7.15	100.00
41201005	Intereses de Cuentas Bancarias DGT	8.91	124.32	117.08	2.10
41201777	Embargos Judiciales	47,647.64	33,459.88	16,500.21	30,687.97
41201935	Tesoro Publico (D.G.T. )	739.02	0.00	0.00	739.02
41251	Depositos Retenciones Fiscales	0.00	6,584.06	6,584.06	0.00
41251935	Tesoro Publico DGT	0.00	6,584.06	6,584.06	0.00
41254	Anticipo de Impuesto Retenido IVA	0.00	3,738.67	3,738.67	0.00
41254935	Tesoro Publico (DGI)	0.00	3,738.67	3,738.67	0.00
413	<b>Acreedores Monetarios</b>	0.00	3,051,773.62	3,051,173.62	0.00
41351	<b>A. M. x Remuneraciones</b>	0.00	2,388,358.15	2,388,358.15	0.00
41351001	<b>Remuneraciones</b>	0.00	2,008,666.02	2,008,666.02	0.00
41351814	Procuraduría General de la Republica	0.00	700.84	700.84	0.00
41351827	Instituto Nacional de Pensiones de IOS Empleados Publicos (INPEP)	0.00	38,424.94	38,414.94	0.00
41351837	Instituto de Prevision Social de la Fuerza Armada (IPSA)	0.00	3,110.88	3,110.88	0.00
41351893	Instituto Salvadoreño del Seguro Social (ISSS)	0.00	128,653.84	128,653.84	0.00
41351921	Fondo Social para la Vivienda (FSV)	0.00	9,420.90	9,420.90	0.00
41351935	Tesoro Publico (DGT)	0.00	199,380.73	199,380.73	0.00
41354	A.M. x Adquisiciones de Bienes y servicios	0.00	431,514.80	431,514.80	0.00
41354001	Adquisiciones de Bienes y servicios	0.00	420,413.10	420,413.10	0.00
41354848	Universidad de El Salvador (UES)	0.00	356.61	356.64	0.00
41354920	Administración Nacional de Acueductos y Alcantarillados (ANAA)	0.00	1,174.50	1,174.50	0.00
41354935	Tesoro Publico (DGI)	0.00	9,570.56	9,570.56	0.00
41355	A.M. x Gastos Financieros y Otros	0.00	635.68	635.68	0.00
41355001	Gastos Financieros y Otros	0.00	601.44	601.44	0.00
41355935	Tesoro Publico ( DGT )	0.00	34.24	34.24	0.00
41361	A.M. x inversiones en Activos Fijos	0.00	7,544.27	7,544.27	0.00
41361001	inversiones en Activos Fijos	0.00	7,477.49	7,477.49	0.00
41361935	Tesoro Publico DGT	0.00	66.78	66.78	0.00
41389	A.M. x Operaciones de Ejercicios Anteriores	0.00	223,720.72	223,720.72	0.00
41389001	Operaciones de Ejercicios Anteriores	0.00	223,720.72	223,720.72	0.00
42	<b>Financiamiento de Terceros</b>	209,530.89	209,250.89	91,410.87	91,750.87
424	<b>Acreedores Financieros</b>	209,530.89	209,250.89	91,470.87	91,750.81
42451	Acreedores Monetarios por Pagar	209,530.89	209,250.89	91,470.87	91,750.87
42451777	Acreedores Monetarios por Pagar	209,530.89	209,250.89	91,470.87	91,750.87
<b>Sub Total Titulo</b>		<b>259,026.49</b>	<b>3,304,938.59</b>	<b>3,110,192.06</b>	<b>123,279.96</b>

## BALANCE DE COMPROBACION

Del 1 de Enero al 31 de Diciembre (Definitivo) del 2014  
(EN DOLARES)

Institucional

CODIGO	CONCEPTO	SALDO ANTERIOR	DEBE	HABER	SAIDO ACUMULADO
8	Obligaciones Propias	3,200,573.37	10,394,322.77	9,971,631.20	2,711,881.80
81	Patrimonio Estatal	3,200,513.31	3,658,552.78	3,235,861.21	2,771,881.80
811	Patrimonio	3,200,744.80	3,658,552.78	3,235,861.21	2,778,053.23
81103	Patrimonio Instituciones Descentralizadas	878,649.35	0.00	0.00	878,649.35
81103001	Patrimonio Instituciones Descentralizadas	878,649.35	0.00	0.00	878,649.35
81107	Donaciones y Legados Bienes Corporales	2,628,926.47	37,087.06	8,306.62	2,600,146.03
81107001	Donaciones y Legados Bienes Corporales	2,628,926.47	37,087.06	8,306.62	2,600,146.03
81109	Resultado Ejercicios Anteriores	(249,746.41)	57,084.61	0.00	(306,831.02)
81109005	Resultado del Ejercicio 2005	189,974.42	0.00	0.00	189,974.42
81109006	Resultado de Ejercicio 2006	364,196.72	0.00	0.00	364,196.72
81109007	Resultado de Ejercicio 2007	210,076.60	0.00	0.00	210,076.60
81109008	Resultado de Ejercicio 2008	243,870.97	0.00	0.00	243,870.97
81109009	Resultado de Ejercicio 2009	355,934.72	0.00	0.00	355,934.72
81109010	Resultado de Ejercicio 2010	(1,414,720.30)	0.00	0.00	(1,414,720.30)
81109011	Resultado de Ejercicio 2011	(251,777.05)	0.00	0.00	(251,777.05)
81109012	Resultado de Ejercicio 2012	52,597.51	0.00	0.00	52,697.51
81109013	Resultado de Ejercicio 2013	0.00	57,084.61	0.00	(57,084.61)
81111	Resultado Ejercicio Corriente	(57,081.61)	3,564,381.11	3,227,554.59	(393,911.13)
81111999	Resultados de Ejercicios Corrientes	(57,084.61)	3,564,381.11	3,227,554.59	(393,911.13)
819	Detrimento Patrimonial	171.43	0.00	0.00	171.43
81907	Detrimentos de Inversiones en Bienes de uso	171.43	0.00	0.00	171.43
81907001	Detrimentos de Inversiones en Bienes de uso	171.43	0.00	0.00	171.43
83	Gastos de Gestion	0.00	3,564,381.85	3,564,381.85	0.00
833	Gastos en Personal	0.00	2,388,358.15	2,388,358.15	0.00
83301	Remuneraciones Personal Permanente	0.00	2,160,605.38	2,160,605.38	0.00
83301001	sueldos	0.00	2,107,600.84	2,107,600.84	0.00
83301003	Agüinaldos	0.00	53,004.54	53,004.54	0.00
83307	Contno. Patronales a Inst. de Seguridad Social Publica	0.00	112,668.16	112,668.16	0.00
83307001	por Remuneraciones Permanentes	0.00	112,668.16	112,668.16	0.00
83309	Contrib. Patronales a Inst de Seguridad Social Privadas	0.00	115,084.61	115,084.61	0.00
83309001	Por Remuneraciones Permanentes	0.00	115,084.61	115,084.61	0.00
834	Gastos en Bienes de Consumo y Servicios	0.00	646,430.28	545,430.28	0.00
83401	Productos Alimenticios, Agropecuarios y Forestales	0.00	25,543.38	25,543.38	0.00
83401001	Productos Alimenticios para Personas	0.00	24,825.85	24,825.85	0.00
83401003	Productos Agropecuarios y Forestales	0.00	717.53	717.53	0.00
83403	Productos Textiles y Vestuarios	0.00	12,209.83	12,209.83	0.00
83403001	Productos Textiles y Vestuarios	0.00	12,209.83	12,209.83	0.00
83405	Materiales de Oficina, Productos de Papel e Impresos	0.00	5,379.77	5,379.77	0.00
83405001	Productos de Papel e Impresos	0.00	4,368.95	4,368.95	0.00
83405002	Materiales de Oficina	0.00	1,010.82	1,010.82	0.00

Hospital Nacional de Jiquilisco

20/01/2015

BALANCE DE COMPROBACION

Pag. 6 de 8

Del 1 de Enero al 31 de Diciembre (Definitivo) del 2014  
(EN DO LARES)

Institucional

CODIGO	CONCEPTO	SALDO ANTERIOR	DEBE	HABER	SALDO ACUMULADO
83407	Productos de Cuero y caucho	0.00	898.12	898.12	0.00
83407001	Productos de Cuero y caucho	0.00	226.00	226.00	0.00
83407003	Uantas y Neumaticos	0.00	672.12	672.12	0.00
83Q09	Productos Quimicos, Combustibles y tubncantes	0.00	2B3,306.17	283,306.17	0.00
83409001	Productos Quimicos	0.00	33,967.05	33,967.05	0.00
83409002	Productos rarmaceutncos y Medicinales	0.00	175,607.70	175,607.70	0.00
83409003	Combustibles y Lubricantes	0.00	64,637.07	64,637.07	0.00
!!3409004	Vacuna para Personas	0.00	2,301.76	2,301.76	0.00
83409005	Oxigeno	0.00	6,792.59	6,792.59	0.00
83411	Minerales y Productos Derivados	0.00	2,593.79	2,593.79	0.00
83411001	Minerales no Metalicos y Productos Derivados	0.00	335.53	335.53	0.00
83411002	Minerales Metalicos y Productos Derivados	0.00	2,258.26	2,258.26	0.00
83413	Materiales de Uso 0 Consumo	0.00	94,648.68	94,648.68	0.00
83413001	-lateriales e Instrumental de taoratorros y Uso Medico	0.00	81,502.45	81,502.45	0.00
83413002	Materiales Intomaticos	0.00	4,312.79	4,312.79	0.00
83413004	Materiales Electricos	0.00	8,833.44	8,833.14	0.00
83415	Bienes de Uso y Consumo Dlverso	0.00	22,249.26	22,249.26	0.00
63415001	Herramientas, Repuestos y Accesorios	0.00	6,539.81	6,539.81	0.00
83415099	Bienes de Usa y Consumo oiverscs	0.00	15,709.45	15,709.45	0.00
83417	Servicios Basicos	0.00	96,036.21	96,036.21	0.00
83417001	Servloos de Energa Electrica	0.00	92,181.78	92,181.78	0.00
83417002	Servidos de Agua	0.00	1,174.50	1,174.50	0.00
83417003	Services de Telecomunicaciones	0.00	2,679.93	2,679.93	0.00
83419	Mantenimlento y separaclon	0.00	14,283.52	14,283.52	0.00
83419001	Mantenimientos y Reparaclones de Bienes Muebles	0.00	3,767.40	3,767.40	0.00
83419002	Mantenimlentos y Reparaclones de vehiculos	0.00	5,919.00	5,919.00	0.00
83419003	Mantenimlentos y Reparadcnos de Bienes Inmuebles	0.00	4,597.12	4,597.12	0.00
83421	Servicios Comerciales	0.00	29,631.73	29,631.73	0.00
83421003	Servicios de vigilanCla	0.00	21,200.00	21,200.00	0.00
83421004	Servicios de Umpiezas y Fumigaciones	0.00	6,157.92	6,157.92	0.00
83421010	Impresiones, Publicaciones y Reproducciones	0.00	2,273.81	2,273.81	0.00
83423	Otros Servicios y Arrendamientos Diversos	0.00	9,3-5.-1	9,315.11	0.00
83423099	Servicios Generales y Arrendamientos Oiversos	0.00	9,345.44	9,345.41	0.00
83425	Arrendamientos y Derechos	0.00	1,175.57	1,176.57	0.00
83425001	De 61enes Muebles	0.00	1,176.57	1,176.57	0.00
83427	PaS-cljes y Viaticos	0.00	1,495.76	1,495.76	0.00
83427001	PaS-cljes al Interior	0.00	12.00	12.00	0.00
83427003	Vlaticos por Comisi6n Interna	0.00	1,483.76	1,483.76	0.00
83429	5ervicios Tecnicos y Profesionales	0.00	47,632.05	47,632.05	0.00
83429001	Servicios -ledicos	0.00	41,071.34	41,071.34	0.00

Hospital Nacional de JIquillisco  
BALANCE DE COMPROBACION  
Del de Enero al 31 de Diciembre (Definitivo) del 2014  
(EN DOLARES)

20/01/2015  
Pag. 7 de B

Institucional

CODIGO	CONCEPTO	SALDO ANTERIOR	DEBE	HABER	SALDO ACUMULADO
83429002	Servicios del Medio Ambiente y Recursos Naturales	0.00	560.71	560.71	0.00
83429003	Servicios Jurídicos	0.00	6,000.00	6,000.00	0.00
835	Gastos en Bienes Capitalizables	0.00	11,419.53	11,419.53	0.00
83501	Maquinarias y Equipos de Producción	0.00	918.60	918.60	0.00
83501001	Maquinarias y Equipos de Producción	0.00	918.60	918.60	0.00
83503	Equipos Médicos y de laboratorios	0.00	3,837.59	3,837.59	0.00
83503001	Equipos Médicos y de Laboratorios	0.00	3,837.59	3,837.59	0.00
83507	Maquinaria, Equipo y Mobiliario Diverso	0.00	5,468.34	5,468.34	0.00
63507001	Mobiliarios	0.00	4,299.34	4,299.34	0.00
83507002	Equipos Informáticos	0.00	1,169.00	1,169.00	0.00
83513	Gastos en Activos Intangibles	0.00	1,195.00	1,195.00	0.00
83513003	Derechos de Propiedad Intelectual	0.00	1,195.00	1,195.00	0.00
836	Gastos Financieros y Otros	0.00	635.68	635.68	0.00
63601	Primas y Gastos por Seguros y Comisiones Bancarias	0.00	606.82	606.82	0.00
63601001	Primas y Gastos de Seguros de Personas	0.00	257.56	257.56	0.00
83601002	Primas y Gastos de Seguros de Bienes	0.00	354.26	354.26	0.00
83603	Impuestos, Tasas y Derechos	0.00	28.86	28.86	0.00
83603099	Impuestos, tasas y Derechos Diversos	0.00	28.86	28.86	0.00
837	Gastos en Transferencias Otorgadas	0.00	51,897.30	51,897.30	0.00
63799	Transferencias entre Dependencias Institucionales	0.00	51,897.30	51,897.30	0.00
83799853	Ministerio de Salud Pública y Asistencia Social	0.00	51,897.30	51,897.30	0.00
838	Costos de Ventas y Cargos Calculados	0.00	100,123.01	100,123.01	0.00
83815	Depreciación de Bienes de Uso	0.00	100,123.01	100,123.01	0.00
83815001	Depreciación de Bienes de Uso	0.00	100,123.01	100,123.01	0.00
839	Gastos de Actualizaciones y Ajustes	0.00	365,517.90	365,517.90	0.00
83955	Ajustes de Ejercidos Anteriores	0.00	365,517.90	365,517.90	0.00
83955001	Ajustes de Ejercidos Anteriores	0.00	365,517.90	365,517.90	0.00
85	Ingresos de Gestión	0.00	3,171,388.14	3,171,388.14	0.00
855	Ingresos Financieros y Otros	0.00	1,800.00	1,800.00	0.00
85509	Arrendamiento de Bienes	0.00	1,800.00	1,800.00	0.00
65509002	Arrendamientos de Bienes Inmuebles	0.00	1,800.00	1,800.00	0.00
856	Ingresos por Transferencias Corrientes Recibidas	0.00	3,119,500.71	3,119,500.71	0.00
85605	Transferencias Corrientes del Sector Público	0.00	2,825,271.13	2,825,271.13	0.00
85605653	Ministerio de Salud Pública y Asistencia Social	0.00	2,825,271.13	2,825,271.13	0.00
85699	Transferencias entre Dependencias Institucionales	0.00	294,229.58	294,229.58	0.00
85699853	Ministerio de Salud Pública y Asistencia Social	0.00	294,229.58	294,229.58	0.00
857	Ingresos por Transferencias de Capital Recibidas	0.00	0.00	0.00	0.00
85703	Transferencias de capital del Sector Público	0.00	0.00	0.00	0.00
85703853	Ministerio de Salud Pública y Asistencia Social	0.00	0.00	0.00	0.00
859	Ingresos por Actualizaciones y Ajustes	0.00	50,087.43	50,087.43	0.00

Del 1 de Enero al 31 de Diciembre (Definitivo) del 2014  
(EN DO LARES)

Institucional

CODIGO	CONCEPTO	SALDO ANTERIOR	DEBE	HABER	SALDO ACUMULADO
85909	Ingresos DIVERSOS	0.00	1,005.00	1,005.00	0.00
85909099	Ingresos DIVERSOS	0.00	1,005.00	1,005.00	0.00
85947	Ingresos por donaciones en Especie	0.00	356.06	356.06	0.00
85947001	Ingresos por Donaciones en Especie	0.00	355.06	356.06	0.00
85949	Ingresos por Donaciones de bienes	0.00	2,853.19	2,853.19	0.00
85949001	[Ingresos por Donaciones de Bienes	0.00	2,362.3~	2,362.3~	0.00
85955	Ajustes de Ejercicios Anteriores	0.00	45,863.18	45,863.18	0.00
4)5955001	Ajustes de Ejercicios Anteriores	0.00	15,863.18	45,863.18	0.00
<b>Sub Total Tftulo</b>		<b>3,200,573.37</b>	<b>10,394,322.77</b>	<b>9,971,631.20</b>	<b>2,777,881.80</b>
<b>Total</b>		<b>0.00</b>	<b>22,956,738.09</b>	<b>22,956,738.09</b>	<b>0.00</b>

*Luis A. Flores*  
  
 Lic. Luis Alfredo Cruz Flores,

*Walter Alonso Mejía Zelaya*  
  
 Walter Alonso Mejía Zelaya



Hospital Nacional de Jiquilisco  
**ESTADO DE SITUACION FINANCIERA**  
**al 31 de Diciembre (Definitivo) del 2014**  
**(EN DOLARES)**

19/01/203  
 Pag. 1  
 de

ional

RECURSOS	Parcial	Total
<b>Fondos</b>	<b>42,009.67</b>	<b>42,216.52</b>
<b>Disponibilidades</b>	11,221.70	
Bancos Comerciales <i>MID</i>	30,787.97	
Fondos Depositos en Tesoro Publico	<b>206.85</b>	
<b>Anticipos de Fondos</b>	206.85	
Anticipos por Servicios	<b>0.00</b>	
<b>Deudores Monetarios</b>		<b>81,396.54</b>
<b>Inversiones Financieras</b>	<b>81,396.54</b>	
<b>Deudores Financieros</b>	81,396.54	
Deudores Monetarios por Percibir	<b>0.00</b>	
<b>Inversiones Intangibles</b>		<b>333,326.33</b>
<b>Inversiones en Existencias</b>	<b>333,326.33</b>	
<b>Existencias Institucionales</b>	2,286.18	
Productos Alimenticios Agropecuarios y Forestales	17,224.15	
Productos Textiles y Vestuarios	9,970.38	
Materiales de Oficina, Productos de Papel e Impresos	366.82	
Productos de Cuero y Caucho	198,319.96	
Productos Quimicos, Combustibles y Lubricantes	2,794.70	
Minerales y Productos Derivados	62,944.93	
Materiales de Uso o Consumo	33,660.83	
Bienes de Uso y Consumo Diversos	5,758.38	
Maquinaria, Equipo y Mobiliario Diverso		<b>2,444,222.37</b>
<b>Inversiones en Bienes de Uso</b>	<b>1,969,995.00</b>	
<b>Bienes Depreciables</b>	1,968,446.05	
Bienes Inmuebles	342,923.43	
Equipos Medicos y de Laboratorios	19,888.45	
Equipo de Transporte, Traccion y Elevación	111,680.26	
Maquinaria, Equipo y Mobiliario Diverso	(472,943.19)	
Depredacion Acumulada	<b>474,227.37</b>	
<b>Bienes no Depredables</b>	474,227.37	
Bienes Inmuebles		<b>2,901,161.76</b>
<b>TOTAL RECURSOS</b>		

Hospital Nacional de Jiquilisco  
 ESTADO DE SITUACION FINANCIERA  
 al 31 de Diciembre (Oefinitivo) del 2014  
 (EN DOLARES)

19/01/2015


Pag. 2 de 2

Institucional

OBLIGACIONES		Parc;ja'l	:
<b>Deuda Corriente</b>			~0~
<b>Depositos de Terceros</b>		<b>31,529.09</b>	<b>31,529.09</b>
Depositos Ajenos		31,529.09	
<b>Acreeedores Monetarios</b>		<b>0.00</b>	
<b>Financiamiento de Terceros</b>			
<b>Acreeedores Financieros</b>			
Acreeedores Monetarios por Pagar		<b>91,750.87</b>	<b>91,750.87</b>
<b>Patrimonio Estatal</b>		91,750.87	
<b>Patrimonio</b>		<b>2,778,053.23</b>	<b>2,777,881.80</b>
Patrimonio Instituciones Descentralizadas		878,649.35	
Donaciones y Legados Bienes Corporales		2,600,146.03	
Resultado Ejercicios Anteriores		(306,831.02)	
Resultado Ejercicio Corriente		(393,911.13)	
<b>Detrimento Patrimonial</b>		<b>(171.43)</b>	
Detrimentos de Inversiones en Bienes de Uso		(171.43)	
<b>RESULTADO DEL EJERCICIO</b>		<b>0.00</b>	
<b>TOTAL OBLIGACIONES</b>			<b>0.00</b>
			<b>2,901,161.76</b>

F.   
 Lic. Luis Alfredo Cruz Flores



F.   
 CONTADOR  
 Walter Alonso Mejia



**Institucional**

2,388,358.15  
 2,160,605.38  
 2,107,600.84  
 \$3,000.54  
 112,668.16  
 112,668.16  
 115,084.61  
 115,084.61  
 646,430.28  
 25,543.  
 38  
 24,825.  
 85

**Hospital Nacional de Jiquilisco**  
**ESTADO DEL RENDIMIENTO ECONOMICO (PREUMINAR)**  
**Del 1 de Enero al 31 de Diciembre (Preliminar) del 2014**  
**(EN DOLARfS)**

1,800.00  
 1,800.00  
 1,800.00  
 3,119,410.71  
 2,825,271.13  
 2,825,271.13  
 294,139.58  
 294,139.58

16/01/2015  
 Pag. 1 de  
 3

Remuneraciones Personal Permanente  
 Sueldos  
 Aguinaldos  
 Contrib. cancoales a Inst. de Seguridad socel Publica  
 Po: Remuneraciones Permanentes

Contrib. Patronales a lost de -uridad Social Plivadas

Per Remuner3ckines sermeneotes  
 Gastes en Bienes de Consumo y Servicios

Productos Alimenticios, Agropecuarios y Forestales  
 Productos Alimenticios para Personas  
 reocctos Agropecuarios y Forestales  
 Procluctos Textiles y Vestuarios  
 Productos Textiles y vesuanos  
 r'latfriales de Ofidna, Productos de papel e Impresos  
 P<Oduco; de Papel y cartOn  
 etetertales de Ofidna  
 Productos de Cuero y Cavcho  
 Productos de Cuero y caccno  
 uaotes y Neumaticos

Productos Quim'licos, Combustibles y Lubricantes  
 Productos Quimias  
 Productos rarmaceucos y Medidnales  
 Combustibles y Lubricantes  
 Vaccna para Personas  
 Oxigeno  
 Mineral'es y Productos Derivados  
 Nincrafes no Metitlicos y Prodoctos Derivaos  
 MitlClal es Metalicos y Productos Dertvedos  
 Materkiles de Uso O Consumo  
 r-lateriales e Instrumental de Laboratorios y Usa MediCO  
 Materiales Informaticos  
 Materiales Esectricos

Bieoes de Usa y Consumo Diverse  
 Herremientas, Repuestos y Aocesonos  
 Bienes de Uso y Consumo Oiverscs  
 servcios Basicos  
 5ervicios oe Energia Electrica  
 sevocos de Agua  
 scrvcos de T elecomunkeooes  
 Ma:ntenimiento y Reparacion

**INGRESOS DE GELIO**  
**INGRESOS DE GELIO**

717.53  
 12,209.83  
 12,209.83  
 5,379.77  
 4,368.55  
 1,010.82  
 898.12  
 226.00  
 6n. 12  
 283,306.17  
 33,967.05  
 175,607.70  
 64,637.07  
 2,301.76  
 6,792.59  
 2,593.79  
 335.53  
 2,258.26  
 54,648.68  
 81,502.45  
 4,312.79  
 8,833 .+  
 22,249.26  
 6,539.81  
 15,709.45  
 96,036.21  
 92,181.78  
 1,171.50  
 2,679.93  
 14,283.52

**I**  
**ngresos eroeecerers y otros**  
 Arrendamieoto de seoes  
 Arrendamieotos de Bienes Inmuebles  
**Ingresos PO'- rtransferencias Corrientes Recibidas**  
 Transferencias Corrientes del Sector PUBLICO  
 Ministerio de Salud Publica y Asistencia SOCIAL  
 Transferencias entre Dependendas [nstruc. lloales  
 Ministerio de Salud Publica y Aslstencia SOCIAL  
 Ingresos por Transfen'ntias de Cl'pital Recibidas  
 Transfereoctas de capital del Sect.or PUBLICO  
 t'linisterio de Sated PubUca y As4stencia Sodal  
**I**  
**SUB TOTAL II'IG~os** 3,117,046.91

0  
 .  
 0  
 0  
 0  
 0  
 0  
 0  
 49,259.27  
 1,005.00  
 1,005.00  
 356.06  
 356.06  
 500.85  
 2,863.19  
 2,362.34  
 45,035.02  
 0.00  
 1  
 45,035.02  
**os por Actualizacioos y Ajustes**  
 Ingresos Diverscs  
 Ingresos Diverscs  
 Ingresos por oooeones en escctc  
 toores por onaooes etl Especte  
 Tngresos JXr Oonaciones de Bienes  
 Ingrescs por Donaciones de Bienes  
 Ingresos per Oonaciones de Brenes  
 Ajustes de Ejerclos Anteriores  
 Ajustes de Ejercicios Anteriores

Hospital Nacional de Jiquilisco  
ESTADO DEL RENDIMIENTO ECONOMICO (PREUMINAR)  
Del 1 de Enero al 31 de Diciembre (Preliminar) del 2014  
(EN DO LARES)

Institucional

~o~ DE GE?TI9N~ _ .	CORRIENTE ANTERIORES
Mantenimientos y Reparaciones de Bienes Muebles	3,767.40
Mantenimientos y Reparaciones de Vehículos:	5,919.00
Mantenimientos y Reparaciones de Bienes Inmuebles	4,597.12
<b>Servicios Comerciales</b>	<b>29,631.73</b>
Servicios de Viajando	21,200.00
Servicios de Limpieza y Fumigaciones	6.15
Impresiones, Publicaciones y Reproducciones	7.92
Otros Servicios y Arrendamientos Diversos	2.27
Servicios Generales y Arrendamientos Diversos	3.81
Arrendamientos y Derechos	9.34
De Bienes Muebles	5.44
Pasajes y Viajeros	9.34
Pasajes al Interior	5.44
Viajes por Comisión Interna	1.17
<b>Servicios Técnicos y Profesionales</b>	<b>6.57</b>
Servicios Médicos	1.17
Servicios de Medio Ambiente y Recursos Naturales	6.57
Servicios Jurídicos	1.-9
<b>Gastos en Bienes Capitalizables</b>	<b>5.76</b>
Maquinarias y Equipos de Producción	12.00
Maquinarias y Equipos de Producción	1,483.76
Equipos Médicos y de Laboratorio	7,632.05
Equipos Médicos y de Laboratorio	41,071.34
Maquinaria, Equipo y Mobiliario Diverso	560.71
Mobiliarios	6,000.00
Equipos Informáticos	11,419.53
<b>Gastos en Activos Intangibles</b>	<b>918.60</b>
Derechos de Propiedad Intelectual	918.60
<b>Gastos financieros y Otros</b>	<b>3,837.59</b>
Primas y Gastos por Seguros y Comisiones Bancarias	3,837.59
Primas y Gastos de Seguros de Personas	5,468.34
Primas y gastos de Seguros de Bienes	4,299.34
Impuestos, Tasas y Derechos	1,169.00
Impuestos, Tasas y Derechos Diversos	1,195.00
<b>Gastos en Transferencias Otorgadas</b>	<b>1,195.00</b>
Transferencias entre Dependencias Institucionales	635.68
al Ministerio de Salud Pública y Asistencia Social	606.82
<b>Cargos de Ventas y cargos catetecios</b>	<b>252.56</b>
Depreciación de Bienes de Uso	354.26
Depreciación de Bienes de uso	28.86
<b>Gastos de Actualizaciones y Ajustes</b>	<b>28.86</b>
	<b>51,897.30</b>
	51,897.30
	51,897.30
	100,122.27
	100,122.27
	100,122.27
	<b>365,517.90</b>

Institucional

Descripción	Importe
Ajustes de Ejercicios Anteriores	365,517.90
Ajustes de Ejercicios Anteriores	365,517.90
<b>Total</b>	<b>0.00</b>

Handwritten notes and scribbles, including the number "21" and various symbols.

Handwritten signature: *Walter Alonso Mejía Zelaya*  
 Printed text: **CONTADOR**  
 Circular stamp: **MINISTERIO DE SALUD**, **HOSPITAL NACIONAL DE JIQUILISCO**, **CONTABILIDAD**, **LOS SULTANES**  
 Handwritten text: **F, I, J, T, ONT**

Hospital Nacional de Jiquilisco  
 FLUJO DE FONDOS -COMPOSICION-  
 Del 1 de Enero al 31 de Diciembre (Definitivo) del 2014  
 (EN DOLARES)

20/01/2015  
 Pag. 1 de 1

Institucional

FUENTES		CORRIENTE	ANTERIOR	USQS	CORRIENTE	ANTERIOR
<b>OPERACIONAL</b>		<b>2,945,796.35</b>				<b>0.00</b>
n.M. x Ingresos Financieros y Otros		2,805.00				0.00
D.M. x Transferencias Conientes Redbidas		2,743,874.59				0.00
D.M. x Operaciones de Ejercicios Anteriores		199,116.76				0.00
<b>NO OPERACIONAL</b>		<b>26,947.57</b>				<b>0.00</b>
Depositos Ajenos		16,624.84				0.00
Depositos Retenciones IGALES		6,584.06				0.00
Anticipo de Impuesto Retenido IVA		3,738.67				0.00
<b>DISMINUCION NETA DE DISPONIBILIDADES</b>		<b>31,472.91</b>				<b>0.00</b>
<b>TOTAL FUENTES</b>		<b>3,004,216.83</b>				<b>0.00</b>
				<b>HQA-USQS</b>		<b>0.00</b>

*[Handwritten signature]*  
  
 P (J;5.1](!) r71  
 P.lic. oGu.S V-ójyee.o vruz Olo-

*[Handwritten signature]*  
  
 Walter Alonso Mejía Zelaya

**HOSPITAL NACIONAL DE JIQUILISCO**  
**ESTADO DE EJECUCION PRESUPUESTARIA DE EGRESOS**

**Reporte Acumulado Del 1 de Enero al 31 de Diciembre (Definitivo) del 2014**  
**(EN DOLARES)**

Institucional

CODIGO	CONCEPTO	CREDITO PRESUPUESTARIO	DEVENGADO	SAIDO PRESUPUESTARIO
51	Remuneraciones	2,389,633.00	2,388,358.15	1,274.85
511	Remuneraciones Permanentes	2,161,823.08	2,160,605.38	1,217.70
51101	Sueldos	2,108,019.47	2,107,600.84	418.63
51103	Aguinaldos	53,803.61	53,004.54	799.07
514	Contribuciones Patronales a Inst de Seg Social Publicas	112,697.47	112,668.16	29.31
51401	Por Remuneraciones Permanentes	112,697.47	112,668.16	29.31
515	Contribuciones Patronales a Inst de Seg Social Privadas	115,112.45	115,084.61	27.84
51501	Por Remuneraciones Permanentes	115,112.45	115,084.61	27.84
54	Adquisiciones de Bienes y Servicios	433,566.40	431,514.80	2,051.60
541	Bienes de Uso y Consumo	233,606.59	231,913.52	1,693.07
54101	Productos Alimenticios para Personas	27,573.12	27,077.28	495.84
54103	Productos Agropecuarios y Forestales	422.60	422.60	0.00
54104	Productos Textiles y vestuarios	15,519.19	14,896.94	622.25
54105	Productos de Papel y Carton	3,643.75	3,643.75	0.00
54106	Productos de Cuero y Caucho	226.00	226.00	0.00
54107	Productos Quimicos	23,910.36	23,820.09	90.27
54108	Productos Farmaceuticos y Medicinales	1,533.12	1,485.00	48.12
54109	Liantas y Neumaticos	935.67	909.52	26.15
54110	Combustibles y lubricantes	60,918.57	60,918.57	0.00
54111	Minerales no Metalicos y Productos Derivados	969.85	969.85	0.00
54112	Minerales Metalicos y Productos Derivados	1,714.02	1,711.82	2.20
54113	Materiales e Instrumental de Laboratorios y uso Medico	51,735.44	51,641.01	94.43
54114	Materiales de Oficina	1,007.89	1,007.89	0.00
54115	Materiales Informatkos	3,981.44	3,941.44	40.00
54118	Herramientas, Repuestos y Accesorios	6,660.91	6,600.58	60.33
54119	Materiales Elctricos	7,359.48	7,195.73	163.75
54123	Oxigeno	7,477.10	7,477.10	0.00
54199	Bienes de Uso y Consumo Diversos	18,018.08	17,968.35	49.73
542	Servicios Basicos	96,068.03	96,036.21	31.82
54201	Servicios de Energia Electrica	92,181.78	92,181.78	0.00
54202	Servicios de Agua	1,186.79	1,174.50	12.29
54203	Servicios de Telecomunicaciones	2,699.46	2,679.93	19.53
543	Servicios Generales y Arrendamientos	54,763.97	54,437.26	326.71
54301	Mantenimientos y Reparaciones de Bienes Muebles	3,827.81	3,767.40	60.41
54302	Mantenimientos y Reparaciones de Vehiculos	6,159.27	5,919.00	240.27
54303	Mantenimientos y Reparaciones de Bienes Inmuebles	4,597.12	4,597.12	0.00

t::&lt;1"lnh C:..nri..i ..... e 1'400 VII"lli:u = "...i..i,

)1 )nn nn

)1 ,nn nn

n nn

**HOSPITAL NACIONAL DE JIQUILISCO**  
**ESTADO DE EJECUCION PRESUPUESTARIA DE EGRESOS**

**Reporte Acumulado Del 1 de Enero al 31 de Diciembre (Definitivo) del 2014**  
**(EN COLONES)**


I nstitucional


CODIGO	CONCEPTO	CREDITO PRESUPUESTARIO	DEVENGADO	SALDO PRESUPUESTARIO
54307	Servicios de Limpiezas y Fumigaciones	6,183.95	6,157.92	26.03
54313	impresiones, Publicaciones y Reproducciones	2,273.81	2,273.81	0.00
54316	Arrendamiento de Bienes Muebles	1,176.57	1,176.57	0.00
54399	Servicios Generales y Arrendamientos Diversos	9,345.44	9,345.44	0.00
544	Pasajes y Viaticos	1,495.76	1,495.76	0.00
54401	Pasajes al Interior	12.00	12.00	0.00
54403	vlancos por Comision Interna	1,483.76	1,483.76	0.00
545	Consultorias, Estudios e Investigaciones	47,632.05	47,632.05	0.00
54501	Servicios Medicos	41,071.34	41,071.34	0.00
54502	Servicios del Medio Ambiente y Recursos Naturales	560.71	560.71	0.00
54503	Servicios Juridicos	6,000.00	6,000.00	0.00
55	Gastos Financieros y Otros	1,090.00	635.68	454.32
555	Impuestos, Tasas y Derechos	90.00	28.86	61.14
55599	Impuestos, Tasas y Derechos Diversos	90.00	28.86	61.14
556	Seguros, Comisiones y Gastos Bancarios	1,000.00	606.82	393.18
55601	Prim as y Gastos de Seguros de Personas	645.74	252.56	393.18
55602	Primas y Gastos de Seguros de Bienes	354.26	354.26	0.00
61	Inversiones en Activos Fijos	7,575.60	7,544.27	31.33
611	Bienes Muebles	7,575.60	7,544.27	31.33
61101	Mobiliarios	2,000.00	2,000.00	0.00
61102	Maquinarias y Equipos	5,120.60	5,120.27	0.33
61103	Equipos Medicos y de Laboratorios	455.00	424.00	31.00
<b>Total Rubro</b>		<b>2,831,865.00</b>	<b>2,828,052.90</b>	<b>3,812.10</b>
<b>Total Cuenta</b>		<b>2,831,865.00</b>	<b>2,828,052.90</b>	<b>3,812.10</b>
<b>Total Especifico</b>		<b>2,831,865.00</b>	<b>2,828,052.90</b>	<b>3,812.10</b>

F.   
 JEFE UFI



Lic. Luis Alfredo Cruz Flores

F.   
 CONTADOR



Walter Alonso Mejia



HOSPITAL NACIONAL DE JIQUILISCO

ESTADO DE EJECUCION PRESUPUESTARIA DE INGRESOS

Reporte Acumulado Del 1 de Enero al 31 de Diciembre (Definitivo) del 2014  
(EN DOLARES)

Institucional

Unidad Financiera : 01 Unidad Financiera Institucional

CODIGO	CONCEPTO	PRESUPUESTO	DEVENGADO	SALDO PRESUPUESTARIO
15	INGRESOS FINANCIEROS Y OTROS	3,000.00	2,805.00	195.00
154	Arrendamientos de Bienes	1,800.00	1,800.00	0.00
15402	Arrendamientos de Bienes Inmuebles	1,800.00	1,800.00	0.00
157	Otros Ingresos no Clasificados	1,200.00	1,005.00	195.00
15799	Ingresos Diversos	1,200.00	1,005.00	195.00
16	TRANSFERENCIAS CORRIENTES	2,828,865.00	2,825,271.13	3,593.87
162	Transferencias Corrientes del Sector Publico	2,828,865.00	2,825,271.13	3,593.87
1623200	Ramo de Salud Publica y ASistencia Social	2,828,865.00	2,825,271.13	3,593.87
	Total Rubro	2,831,865.00	2,828,076.13	3,788.87
	Total Cuenta	2,831,865.00	2,828,076.13	3,788.87
	Total Especifico	2,831,865.00	2,828,076.13	3,788.87

*(mirrored text)*

F.   


  
 F.   
 CONTADOR  
 Walter Alonso Mejia Zelaya


Hospital Nacional de Jiquilisco  
ESTADO DE FLUJO DE FONDOS


20(01/2015  
Pag. 1 de 1

Del 1 de Enero al 31 de Diciembre (Definitivo) del 2014  
(EN DOLARES)

Institucional

ESTRUCTURA	CORRIENTE	ANTERIOR
DISPONIBILIDADES INICIALES	73,482.58	0.00
FUENTES OPERACIONALES		0.00
USOS OPERACIONALES	26,947.57	0.00
FUENTES NO OPERACIONALES		
USOS NO OPERACIONALES	43,914.08	0.00
DISPONIBILIDAD FINAL	46,535.01	0.00

F.   
JEPE UFI  
Lic. Luis Alfredo Cruz Flores



F.   
CONTADOR  
Walter Alonso Mejía Delgado

