

## BALANCE DE COMPROBACION

Del 1 de Enero al 31 de Diciembre (Definitivo) del 2012  
(EN DOLARES)

## Institucional

CODIGO	CONCEPTO	SALDO ANTERIOR	DEBE	HABER	SALDO ACUMULADO
<b>2</b>	<b>Recursos</b>	<b>979,630.50</b>	<b>8,179,391.97</b>	<b>7,486,713.90</b>	<b>1,672,308.57</b>
<b>21</b>	<b>Fondos</b>	<b>66,006.09</b>	<b>7,093,589.41</b>	<b>7,089,471.02</b>	<b>70,124.48</b>
<b>211</b>	<b>Disponibilidades</b>	<b>64,992.53</b>	<b>4,508,919.72</b>	<b>4,504,801.33</b>	<b>69,110.92</b>
21109	Bancos Comerciales M/D	37,936.65	4,498,368.45	4,501,533.83	34,771.27
21109001	Banco Comerciales M	37,930.56	2,323,201.71	2,326,371.79	34,760.48
21109002	Tes.Auxiliar Hospital Nacional, La Unión cta.585-000923-2	6.09	2,175,166.74	2,175,162.04	10.79
21151	Fondos Depósitos en Tesoro Público	27,055.88	10,551.27	3,267.50	34,339.65
21151002	Fondos en Depósitos de Embargos Judiciales	27,055.88	10,551.27	3,267.50	34,339.65
<b>212</b>	<b>Anticipos de Fondos</b>	<b>1,013.56</b>	<b>0.00</b>	<b>0.00</b>	<b>1,013.56</b>
21201	Anticipos a Empleados	1,013.56	0.00	0.00	1,013.56
21201003	Encargado del Fondo Circulante (Elmer Isaac Herrera Rivera)	13.56	0.00	0.00	13.56
21201007	Fondo Circulante de Monto Fijo	1,000.00	0.00	0.00	1,000.00
<b>213</b>	<b>Deudores Monetarios</b>	<b>0.00</b>	<b>2,584,669.69</b>	<b>2,584,669.69</b>	<b>0.00</b>
21314	D.M. x Venta de Bienes y Servicios	0.00	39,305.63	39,305.63	0.00
21314003	I.E.P.R.O.E.S.	0.00	855.00	855.00	0.00
21314893	Instituto Salvadoreño del Seguro Social	0.00	32,288.08	32,288.08	0.00
21314948	Instituto Salvadoreño de Bienestar Magisterial	0.00	6,162.55	6,162.55	0.00
21315	D.M. x Ingresos Financieros y Otros	0.00	2,057.13	2,057.13	0.00
21315002	Alquiler de Cafetín Institucional, (Rosario Larios)	0.00	2,057.13	2,057.13	0.00
21316	D.M. x Transferencias Corrientes Recibidas	0.00	2,496,617.56	2,496,617.56	0.00
21316853	Ministerio de Salud Pública y Asistencia Social	0.00	2,496,617.56	2,496,617.56	0.00
21322	D.M. x Transferencias de Capital Recibidas	0.00	0.00	0.00	0.00
21322853	Ministerio de Salud Pública y Asistencia Social	0.00	0.00	0.00	0.00
21389	D.M. x Operaciones de Ejercicios Anteriores	0.00	46,689.37	46,689.37	0.00
21389001	D.M. x Operaciones de Ejercicios Anteriores	0.00	46,689.37	46,689.37	0.00
<b>22</b>	<b>Inversiones Financieras</b>	<b>47,256.18</b>	<b>223,229.73</b>	<b>47,029.21</b>	<b>223,456.70</b>
<b>225</b>	<b>Deudores Financieros</b>	<b>46,710.80</b>	<b>223,038.77</b>	<b>46,710.80</b>	<b>223,038.77</b>
22551	Deudores Monetarios por Percibir	46,710.80	223,038.77	46,710.80	223,038.77
22551011	DMP x D.M. x Transferencias Corrientes Recibidas ejercicio 2011	38,329.63	0.00	38,329.63	0.00
22551114	D.M.x Venta de Bienes y Servicios	8,381.17	0.00	8,381.17	0.00
22551214	D.M.x Venta de Bienes y Servicios	0.00	6,196.96	0.00	6,196.96
22551216	D.M. x Transferencias Corrientes Recibidas	0.00	216,841.81	0.00	216,841.81
<b>226</b>	<b>Inversiones Intangibles</b>	<b>545.38</b>	<b>190.96</b>	<b>318.41</b>	<b>417.93</b>
22615	Derechos de Propiedad Intangible	2,406.05	190.96	190.96	2,406.05
22615003	Derechos de Propiedad Intelectual	2,406.05	190.96	190.96	2,406.05
22699	Amortizaciones Acumuladas	1,860.67	0.00	127.45	1,988.12
22699001	Amortizaciones Acumuladas	1,860.67	0.00	127.45	1,988.12
<b>23</b>	<b>Inversiones en Existencias</b>	<b>656,809.87</b>	<b>717,045.02</b>	<b>280,777.74</b>	<b>1,093,077.15</b>
<b>231</b>	<b>Existencias Institucionales</b>	<b>656,809.87</b>	<b>717,045.02</b>	<b>280,777.74</b>	<b>1,093,077.15</b>
23101	Productos Alimenticios Agropecuarios y Forestales	16.00	0.00	0.00	16.00

## BALANCE DE COMPROBACION

Del 1 de Enero al 31 de Diciembre (Definitivo) del 2012  
(EN DOLARES)

## Institucional

CODIGO	CONCEPTO	SALDO ANTERIOR	DEBE	HABER	SALDO ACUMULADO
23101001	Productos Alimenticios para Personas	0.00	0.00	0.00	0.00
23101003	Productos Agropecuarios y Forestales	16.00	0.00	0.00	16.00
23103	Productos Textiles y Vestuarios	11,370.94	6,265.60	1,961.53	15,675.01
23103001	Productos Textiles y Vestuarios	11,370.94	6,265.60	1,961.53	15,675.01
23105	Materiales de Oficina, Productos de Papel e Impresos	0.00	2,763.97	2,763.97	0.00
23105001	Productos de Papel y Cartón	0.00	1,277.96	1,277.96	0.00
23105002	Materiales de Oficina	0.00	1,486.01	1,486.01	0.00
23109	Productos Químicos, Combustibles y Lubricantes	525,673.16	476,373.21	232,220.32	769,826.05
23109001	Productos Químicos	112,989.75	57,149.30	15,053.68	155,085.37
23109002	Productos Farmacéuticos y Medicinales	405,793.81	400,653.39	198,796.84	607,650.36
23109003	Combustibles y Lubricantes	6,889.60	18,570.52	18,369.80	7,090.32
23111	Minerales y Productos Derivados	545.15	0.00	24.00	521.15
23111001	Minerales no Metálicos y Productos Derivados	43.10	0.00	24.00	19.10
23111002	Minerales Metálicos y Productos Derivados	502.05	0.00	0.00	502.05
23113	Materiales de Uso o Consumo	103,563.16	226,010.85	36,775.78	292,798.23
23113001	Materiales e Instrumental de Laboratorios y Uso Médico	103,563.16	225,820.18	36,585.11	292,798.23
23113002	Materiales Informáticos	0.00	190.67	190.67	0.00
23113004	Materiales Eléctricos	0.00	0.00	0.00	0.00
23115	Bienes de Uso y Consumo Diversos	391.46	322.40	557.90	155.96
23115001	Herramientas, Repuestos y Accesorios	391.46	0.00	235.50	155.96
23115099	Bienes de Uso y Consumo Diversos	0.00	322.40	322.40	0.00
23117	Maquinaria, Equipo y Mobiliario Diverso	15,250.00	5,308.99	6,474.24	14,084.75
23117001	Mobiliarios	0.00	1,835.00	1,835.00	0.00
23117003	Equipos Médicos y de Laboratorios	14,460.00	1,456.99	1,956.99	13,960.00
23117004	Equipos Informáticos	0.00	2,017.00	2,017.00	0.00
23117005	Herramientas y Repuestos Principales	790.00	0.00	665.25	124.75
<b>24</b>	<b>Inversiones en Bienes de Uso</b>	<b>209,558.36</b>	<b>145,527.81</b>	<b>69,435.93</b>	<b>285,650.24</b>
<b>241</b>	<b>Bienes Depreciables</b>	<b>209,558.36</b>	<b>145,527.81</b>	<b>69,435.93</b>	<b>285,650.24</b>
24113	Maquinaria y Equipo de Producción	0.00	0.00	0.00	0.00
24113001	Maquinarias y Equipos de Producción	0.00	0.00	0.00	0.00
24115	Equipos Médicos y de Laboratorios	288,670.36	131,606.02	1,647.00	418,629.38
24115001	Equipos Médicos y de Laboratorios	288,670.36	131,606.02	1,647.00	418,629.38
24117	Equipo de Transporte, Tracción y Elevación	46,661.17	0.00	0.00	46,661.17
24117001	Vehículos de Transporte	46,661.17	0.00	0.00	46,661.17
24119	Maquinaria, Equipo y Mobiliario Diverso	141,323.60	13,921.79	1,050.00	154,195.39
24119001	Mobiliarios	3,858.10	0.00	0.00	3,858.10
24119002	Maquinarias y Equipos	119,365.96	5,448.80	0.00	124,814.76
24119004	Equipos Informáticos	18,099.54	6,282.07	1,050.00	23,331.61
24119005	Herramientas y Repuestos Principales	0.00	2,190.92	0.00	2,190.92
24199	Depreciación Acumulada	267,096.77	0.00	66,738.93	333,835.70

**Hospital Nacional de La Unión**  
**BALANCE DE COMPROBACION**  
**Del 1 de Enero al 31 de Diciembre (Definitivo) del 2012**  
**(EN DOLARES)**

02/02/2017

Pag. 3 de 9

**Institucional**

<b>CODIGO</b>	<b>CONCEPTO</b>	<b>SALDO ANTERIOR</b>	<b>DEBE</b>	<b>HABER</b>	<b>SALDO ACUMULADO</b>
24199015	Equipos Médicos y de Laboratorios	154,583.20	0.00	50,616.41	205,199.61
24199017	Equipo de Transporte, Tracción y Elevación	15,904.14	0.00	4,199.51	20,103.65
24199019	Maquinaria, Equipo y Mobiliario Diverso	96,609.43	0.00	11,923.01	108,532.44
<b>Sub Total Título</b>		<b>979,630.50</b>	<b>8,179,391.97</b>	<b>7,486,713.90</b>	<b>1,672,308.57</b>

## BALANCE DE COMPROBACION

Del 1 de Enero al 31 de Diciembre (Definitivo) del 2012

(EN DOLARES)

## Institucional

CODIGO	CONCEPTO	SALDO ANTERIOR	DEBE	HABER	SALDO ACUMULADO
<b>4</b>	<b>Obligaciones con Terceros</b>	<b>96,055.74</b>	<b>2,688,552.66</b>	<b>2,890,891.26</b>	<b>298,394.34</b>
<b>41</b>	<b>Deuda Corriente</b>	<b>33,495.32</b>	<b>2,631,955.03</b>	<b>2,638,590.21</b>	<b>40,130.50</b>
<b>412</b>	<b>Depósitos de Terceros</b>	<b>33,495.32</b>	<b>15,355.11</b>	<b>21,990.29</b>	<b>40,130.50</b>
41201	Depósitos Ajenos	33,495.32	5,102.63	11,737.81	40,130.50
41201001	Depósitos Ajenos	4,934.16	0.00	0.00	4,934.16
41201005	Rentabilidad generada por Ctas Bancarias	0.00	8.97	14.27	5.30
41201777	Embargos Judiciales	28,561.16	5,093.66	11,723.54	35,191.04
41251	Depósitos Retenciones Fiscales	0.00	5,543.56	5,543.56	0.00
41251935	Tesoro Público (DGT)	0.00	5,543.56	5,543.56	0.00
41254	Anticipo de Impuesto Retenido IVA	0.00	4,708.92	4,708.92	0.00
41254001	Anticipo de Impuesto Retenido IVA	0.00	4,622.98	4,622.98	0.00
41254935	Tesoro Publico (DGT)	0.00	85.94	85.94	0.00
<b>413</b>	<b>Acreeedores Monetarios</b>	<b>0.00</b>	<b>2,616,599.92</b>	<b>2,616,599.92</b>	<b>0.00</b>
41351	A. M. x Remuneraciones	0.00	1,934,815.57	1,934,815.57	0.00
41351001	Remuneraciones	0.00	1,650,140.80	1,650,140.80	0.00
41351814	Procuraduría General de la República	0.00	1,711.27	1,711.27	0.00
41351827	Instituto Nacional de Pensiones de los Empleados Públicos (INPEP)	0.00	21,456.28	21,456.28	0.00
41351893	Instituto Salvadoreño del Seguro Social (ISSS)	0.00	121,313.43	121,313.43	0.00
41351921	Fondo Social para la Vivienda (FSV)	0.00	12,863.28	12,863.28	0.00
41351935	Tesoro Público (DGT)	0.00	127,330.51	127,330.51	0.00
41354	A.M. x Adquisiciones de Bienes y Servicios	0.00	573,447.21	573,447.21	0.00
41354001	Adquisiciones de Bienes y Servicios	0.00	553,360.68	553,360.68	0.00
41354848	Universidad de El Salvador (UES)	0.00	148.60	148.60	0.00
41354920	Administración Nacional de Acueductos y Alcantarillados (ANDA)	0.00	3,970.80	3,970.80	0.00
41354935	Tesoro Público (DGT)	0.00	15,967.13	15,967.13	0.00
41355	A.M. x Gastos Financieros y Otros	0.00	2,172.39	2,172.39	0.00
41355001	Gastos Financieros y Otros	0.00	2,156.44	2,156.44	0.00
41355935	Tesoro Público (DGT)	0.00	15.95	15.95	0.00
41361	A.M. x Inversiones en Activos Fijos	0.00	49,567.12	49,567.12	0.00
41361001	Inversiones en Activos Fijos	0.00	49,363.69	49,363.69	0.00
41361935	Tesoro Público (DGT)	0.00	203.43	203.43	0.00
41389	A.M. x Operaciones de Ejercicios Anteriores	0.00	56,597.63	56,597.63	0.00
41389001	Operaciones de Ejercicios Anteriores	0.00	56,597.63	56,597.63	0.00
<b>42</b>	<b>Financiamiento de Terceros</b>	<b>62,560.42</b>	<b>56,597.63</b>	<b>252,301.05</b>	<b>258,263.84</b>
<b>424</b>	<b>Acreeedores Financieros</b>	<b>62,560.42</b>	<b>56,597.63</b>	<b>252,301.05</b>	<b>258,263.84</b>
42450	Provisiones por Acreeedores Monetarios	38,329.60	38,329.60	984.14	984.14
42450777	Provisiones por Acreeedores Monetarios	38,329.60	38,329.60	984.14	984.14
42451	Acreeedores Monetarios por Pagar	24,230.82	18,268.03	251,316.91	257,279.70
42451151	A.M. x Remuneraciones	11.75	0.00	0.00	11.75
42451154	AMP X A.M. x Adquisiciones de Bienes y Servicios	(0.97)	0.00	0.97	0.00

**Hospital Nacional de La Unión**  
**BALANCE DE COMPROBACION**  
**Del 1 de Enero al 31 de Diciembre (Definitivo) del 2012**  
**(EN DOLARES)**

02/02/2017

Pag. 5 de 9

**Institucional**

CODIGO	CONCEPTO	SALDO ANTERIOR	DEBE	HABER	SALDO ACUMULADO
42451254	AMP X A.M. x Adquisiciones de Bienes y Servicios	0.00	0.00	0.00	0.00
42451777	Acreeedores Monetarios por Pagar	24,220.04	18,268.03	251,315.94	257,267.95
<b>Sub Total Título</b>		<b>96,055.74</b>	<b>2,688,552.66</b>	<b>2,890,891.26</b>	<b>298,394.34</b>

**Hospital Nacional de La Unión**  
**BALANCE DE COMPROBACION**  
**Del 1 de Enero al 31 de Diciembre (Definitivo) del 2012**  
**(EN DOLARES)**

Institucional

CODIGO	CONCEPTO	SALDO ANTERIOR	DEBE	HABER	SALDO ACUMULADO
<b>8</b>	<b>Obligaciones Propias</b>	883,574.76	8,756,817.01	9,247,156.48	1,373,914.23
<b>81</b>	<b>Patrimonio Estatal</b>	883,574.76	2,868,312.13	3,358,651.60	1,373,914.23
<b>811</b>	<b>Patrimonio</b>	883,726.89	2,868,312.13	3,358,499.47	1,373,914.23
81103	Patrimonio Instituciones Descentralizadas	898,956.81	0.00	0.00	898,956.81
81103001	Patrimonio Instituciones Descentralizadas	4,654.28	0.00	0.00	4,654.28
81103002	Resultado de Ejercicios Anteriores	894,302.53	0.00	0.00	894,302.53
81107	Donaciones y Legados Bienes Corporales	95,820.03	0.00	19,765.00	115,585.03
81107001	Donaciones y Legados Bienes Corporales	95,820.03	0.00	19,765.00	115,585.03
81109	Resultado Ejercicios Anteriores	48,220.91	159,270.86	0.00	(111,049.95)
81109010	Resultado de Ejercicio Corriente 2005	(188,978.39)	0.00	0.00	(188,978.39)
81109011	Resultado de Ejercicio Corriente 2006	(209,174.01)	0.00	0.00	(209,174.01)
81109012	Resultado de Ejercicio Corriente 2007	(206,218.15)	0.00	0.00	(206,218.15)
81109013	Resultado de Ejercicio Corriente 2008	128,987.74	0.00	0.00	128,987.74
81109014	Resultado de Ejercicio Corriente 2009	312,217.38	0.00	0.00	312,217.38
81109015	Resultado de Ejercicios Corriente 2010	211,386.33	0.00	0.00	211,386.33
81109016	Resultado de Ejercicio Corriente 2011	0.00	159,270.86	0.00	(159,270.86)
81109888	Ajuste por Conversion de Moneda	0.01	0.00	0.00	0.01
81111	Resultado Ejercicio Corriente	(159,270.86)	2,709,041.27	3,338,734.47	470,422.34
81111999	Resultado Ejercicio Corriente	(159,270.86)	2,709,041.27	3,338,734.47	470,422.34
<b>819</b>	<b>Detrimento Patrimonial</b>	152.13	0.00	152.13	0.00
81901	Detrimentos de Fondos	152.13	0.00	152.13	0.00
81901001	Detrimento de Fondos	152.13	0.00	152.13	0.00
<b>83</b>	<b>Gastos de Gestión</b>	0.00	2,709,041.27	2,709,041.27	0.00
<b>833</b>	<b>Gastos en Personal</b>	0.00	1,934,815.57	1,934,815.57	0.00
83301	Remuneraciones Personal Permanente	0.00	1,730,453.93	1,730,453.93	0.00
83301001	Sueldos	0.00	1,676,831.55	1,676,831.55	0.00
83301003	Aguinaldos	0.00	53,622.38	53,622.38	0.00
83303	Remuneraciones Personal Eventual	0.00	11,246.88	11,246.88	0.00
83303001	Sueldos	0.00	10,321.73	10,321.73	0.00
83303003	Aguinaldos	0.00	925.15	925.15	0.00
83307	Contrib. Patronales a Inst. de Seguridad Social Pública	0.00	97,378.26	97,378.26	0.00
83307001	Por Remuneraciones Permanentes	0.00	96,603.67	96,603.67	0.00
83307002	Por Remuneraciones Eventuales	0.00	774.59	774.59	0.00
83309	Contrib. Patronales a Inst de Seguridad Social Privadas	0.00	95,736.50	95,736.50	0.00
83309001	Por Remuneraciones Permanentes	0.00	95,059.99	95,059.99	0.00
83309002	Por Remuneraciones Eventuales	0.00	676.51	676.51	0.00
<b>834</b>	<b>Gastos en Bienes de Consumo y Servicios</b>	0.00	700,510.22	700,510.22	0.00
83401	Productos Alimenticios, Agropecuarios y Forestales	0.00	65,111.30	65,111.30	0.00
83401001	Productos Alimenticios para Personas	0.00	64,954.15	64,954.15	0.00
83401003	Productos Agropecuarios y Forestales	0.00	157.15	157.15	0.00

## BALANCE DE COMPROBACION

Del 1 de Enero al 31 de Diciembre (Definitivo) del 2012  
(EN DOLARES)

## Institucional

CODIGO	CONCEPTO	SALDO ANTERIOR	DEBE	HABER	SALDO ACUMULADO
83403	Productos Textiles y Vestuarios	0.00	1,881.43	1,881.43	0.00
83403001	Productos Textiles y Vestuarios	0.00	1,881.43	1,881.43	0.00
83405	Materiales de Oficina, Productos de Papel e Impresos	0.00	9,063.85	9,063.85	0.00
83405001	Productos de Papel y Cartón	0.00	7,364.91	7,364.91	0.00
83405002	Materiales de Oficina	0.00	1,698.94	1,698.94	0.00
83407	Productos de Cuero y Caucho	0.00	1,085.75	1,085.75	0.00
83407001	Productos de Cuero y Caucho	0.00	25.75	25.75	0.00
83407003	Llantas y Neumáticos	0.00	1,060.00	1,060.00	0.00
83409	Productos Químicos, Combustibles y Lubricantes	0.00	246,080.21	246,080.21	0.00
83409001	Productos Químicos	0.00	22,659.30	22,659.30	0.00
83409002	Productos Farmacéuticos y Medicinales	0.00	194,820.93	194,820.93	0.00
83409003	Combustibles y Lubricantes	0.00	23,537.58	23,537.58	0.00
83409005	Oxígeno	0.00	5,062.40	5,062.40	0.00
83411	Minerales y Productos Derivados	0.00	1,105.30	1,105.30	0.00
83411001	Minerales no Metálicos y Productos Derivados	0.00	165.50	165.50	0.00
83411002	Minerales Metálicos y Productos Derivados	0.00	939.80	939.80	0.00
83413	Materiales de Uso o Consumo	0.00	43,166.23	43,166.23	0.00
83413001	Materiales e Instrumental de Laboratorios y Uso Médico	0.00	37,538.46	37,538.46	0.00
83413002	Materiales Informáticos	0.00	4,312.90	4,312.90	0.00
83413004	Materiales Eléctricos	0.00	1,314.87	1,314.87	0.00
83415	Bienes de Uso y Consumo Diverso	0.00	12,072.82	12,072.82	0.00
83415001	Herramientas, Repuestos y Accesorios	0.00	6,485.18	6,485.18	0.00
83415099	Bienes de Uso y Consumo Diversos	0.00	5,587.64	5,587.64	0.00
83417	Servicios Básicos	0.00	140,940.09	140,940.09	0.00
83417001	Servicios de Energía Eléctrica	0.00	128,184.19	128,184.19	0.00
83417002	Servicios de Agua	0.00	3,970.80	3,970.80	0.00
83417003	Servicios de Telecomunicaciones	0.00	8,785.10	8,785.10	0.00
83419	Mantenimiento y Reparación	0.00	4,588.31	4,588.31	0.00
83419001	Mantenimientos y Reparaciones de Bienes Muebles	0.00	3,927.30	3,927.30	0.00
83419002	Mantenimientos y Reparaciones de Vehículos	0.00	661.01	661.01	0.00
83421	Servicios Comerciales	0.00	43,780.44	43,780.44	0.00
83421001	Transportes, Fletes y Almacenamientos	0.00	1,900.42	1,900.42	0.00
83421002	Servicios de Publicidad	0.00	254.26	254.26	0.00
83421003	Servicios de Vigilancia	0.00	38,329.60	38,329.60	0.00
83421006	Servicios de Laboratorios	0.00	166.16	166.16	0.00
83421010	Impresiones, Publicaciones y Reproducciones	0.00	3,130.00	3,130.00	0.00
83423	Otros Servicios y Arrendamientos Diversos	0.00	119,709.96	119,709.96	0.00
83423099	Servicios Generales y Arrendamientos Diversos	0.00	119,709.96	119,709.96	0.00
83425	Arrendamientos y Derechos	0.00	4,960.00	4,960.00	0.00
83425001	De Bienes Muebles	0.00	4,960.00	4,960.00	0.00

**Hospital Nacional de La Unión**  
**BALANCE DE COMPROBACION**  
**Del 1 de Enero al 31 de Diciembre (Definitivo) del 2012**  
**(EN DOLARES)**

02/02/2017

Pag. 8 de 9

Institucional

CODIGO	CONCEPTO	SALDO ANTERIOR	DEBE	HABER	SALDO ACUMULADO
83427	Pasajes y Viáticos	0.00	2,265.24	2,265.24	0.00
83427001	Pasajes al Interior	0.00	760.22	760.22	0.00
83427003	Viáticos por Comisión Interna	0.00	1,505.02	1,505.02	0.00
83429	Servicios Técnicos y Profesionales	0.00	4,699.29	4,699.29	0.00
83429001	Servicios Médicos	0.00	4,699.29	4,699.29	0.00
<b>835</b>	<b>Gastos en Bienes Capitalizables</b>	<b>0.00</b>	<b>2,374.20</b>	<b>2,374.20</b>	<b>0.00</b>
83503	Equipos Médicos y de Laboratorios	0.00	806.99	806.99	0.00
83503001	Equipos Médicos y de Laboratorios	0.00	806.99	806.99	0.00
83507	Maquinaria, Equipo y Mobiliario Diverso	0.00	1,376.25	1,376.25	0.00
83507002	Equipos Informáticos	0.00	711.00	711.00	0.00
83507004	Herramientas y Repuestos Principales	0.00	665.25	665.25	0.00
83513	Gastos en Activos Intangibles	0.00	190.96	190.96	0.00
83513003	Derechos de Propiedad Intelectual	0.00	190.96	190.96	0.00
<b>836</b>	<b>Gastos Financieros y Otros</b>	<b>0.00</b>	<b>2,172.39</b>	<b>2,172.39</b>	<b>0.00</b>
83601	Primas y Gastos por Seguros y Comisiones Bancarias	0.00	2,172.39	2,172.39	0.00
83601001	Primas y Gastos de Seguros de Personas	0.00	809.55	809.55	0.00
83601002	Primas y Gastos de Seguros de Bienes	0.00	1,362.84	1,362.84	0.00
<b>837</b>	<b>Gastos en Transferencias Otorgadas</b>	<b>0.00</b>	<b>2,278.11</b>	<b>2,278.11</b>	<b>0.00</b>
83705	Transferencias Corrientes al Sector Público	0.00	0.00	0.00	0.00
83705001	Transferencias Corrientes al Sector Público	0.00	0.00	0.00	0.00
83799	Transferencias entre Dependencias Institucionales	0.00	2,278.11	2,278.11	0.00
83799864	Hospital Nacional Santa Gertrudis "San Vicente"	0.00	83.90	83.90	0.00
83799866	Hospital Nacional San Juan de Dios de San Miguel	0.00	1,060.10	1,060.10	0.00
83799867	Hospital "San Pedro" Usulután.	0.00	165.00	165.00	0.00
83799873	Hospital Nacional de Nueva Guadalupe	0.00	432.05	432.05	0.00
83799874	Hospital Nacional de Ciudad Barríos	0.00	114.10	114.10	0.00
83799878	Hospital Nacional de San Francisco Gotera	0.00	302.00	302.00	0.00
83799879	Hospital Nacional de Santa Rosa de Lima	0.00	57.60	57.60	0.00
83799881	Hospital Nacional de Santiago de María	0.00	63.36	63.36	0.00
<b>838</b>	<b>Costos de Ventas y Cargos Calculados</b>	<b>0.00</b>	<b>66,866.38</b>	<b>66,866.38</b>	<b>0.00</b>
83811	Amortización de Inversiones Intangibles	0.00	127.45	127.45	0.00
83811001	Amortización de Inversiones Intangibles	0.00	127.45	127.45	0.00
83815	Depreciación de Bienes de Uso	0.00	66,738.93	66,738.93	0.00
83815001	Depreciación de Bienes de Uso	0.00	66,738.93	66,738.93	0.00
<b>839</b>	<b>Gastos de Actualizaciones y Ajustes</b>	<b>0.00</b>	<b>24.40</b>	<b>24.40</b>	<b>0.00</b>
83955	Ajustes de Ejercicios Anteriores	0.00	24.40	24.40	0.00
83955001	Ajustes de Ejercicios Anteriores	0.00	24.40	24.40	0.00
<b>85</b>	<b>Ingresos de Gestión</b>	<b>0.00</b>	<b>3,179,463.61</b>	<b>3,179,463.61</b>	<b>0.00</b>
<b>855</b>	<b>Ingresos Financieros y Otros</b>	<b>0.00</b>	<b>2,057.13</b>	<b>2,057.13</b>	<b>0.00</b>
85509	Arrendamiento de Bienes	0.00	2,057.13	2,057.13	0.00

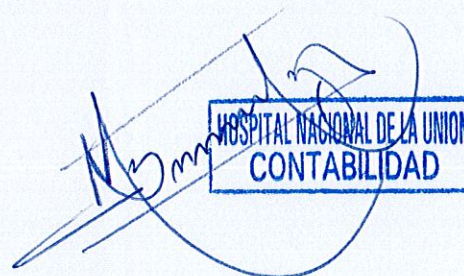


## BALANCE DE COMPROBACION

Del 1 de Enero al 31 de Diciembre (Definitivo) del 2012  
(EN DOLARES)

## Institucional

CODIGO	CONCEPTO	SALDO ANTERIOR	DEBE	HABER	SALDO ACUMULADO
85509002	Arrendamientos de Bienes Inmuebles	0.00	2,057.13	2,057.13	0.00
<b>856</b>	<b>Ingresos por Transferencias Corrientes Recibidas</b>	<b>0.00</b>	<b>3,138,098.85</b>	<b>3,138,098.85</b>	<b>0.00</b>
85605	Transferencias Corrientes del Sector Público	0.00	2,496,617.56	2,496,617.56	0.00
85605853	Ministerio de Salud Pública y Asistencia Social	0.00	2,496,617.56	2,496,617.56	0.00
85607	Transferencias Corrientes del Sector Privado	0.00	138,845.01	138,845.01	0.00
85607003	De Organismos sin Fines de Lucro	0.00	138,508.32	138,508.32	0.00
85607004	De Personas Naturales	0.00	336.69	336.69	0.00
85699	Transferencias entre Dependencias Institucionales	0.00	502,636.28	502,636.28	0.00
85699853	Ministerio de Salud Publica y Asistencia Social	0.00	494,493.16	494,493.16	0.00
85699854	Hospital Nacional Rosales	0.00	7,490.80	7,490.80	0.00
85699874	Hospital Nacional de Ciudad Barrios	0.00	476.32	476.32	0.00
85699879	Hospital Nacional de Santa Rosa de Lima	0.00	176.00	176.00	0.00
<b>857</b>	<b>Ingresos por Transferencias de Capital Recibidas</b>	<b>0.00</b>	<b>0.00</b>	<b>0.00</b>	<b>0.00</b>
85703	Transferencias de Capital del Sector Público	0.00	0.00	0.00	0.00
85703853	Ministerio de Salud Pública y Asistencia Social	0.00	0.00	0.00	0.00
<b>858</b>	<b>Ingresos por Ventas de Bienes y Servicios</b>	<b>0.00</b>	<b>39,305.63</b>	<b>39,305.63</b>	<b>0.00</b>
85807	Venta de Servicios Públicos	0.00	39,305.63	39,305.63	0.00
85807002	Servicios de Educación y Salud	0.00	39,305.63	39,305.63	0.00
<b>859</b>	<b>Ingresos por Actualizaciones y Ajustes</b>	<b>0.00</b>	<b>2.00</b>	<b>2.00</b>	<b>0.00</b>
85955	Ajustes de Ejercicios Anteriores	0.00	2.00	2.00	0.00
85955001	Ajustes de Ejercicios Anteriores	0.00	2.00	2.00	0.00
<b>Sub Total Título</b>		<b>883,574.76</b>	<b>8,756,817.01</b>	<b>9,247,156.48</b>	<b>1,373,914.23</b>
<b>Total</b>		<b>0.00</b>	<b>19,624,761.64</b>	<b>19,624,761.64</b>	<b>0.00</b>



## HOSPITAL NACIONAL DE LA UNIÓN

## ESTADO DE EJECUCION PRESUPUESTARIA DE EGRESOS

Reporte Acumulado Del 1 de Enero al 31 de Diciembre (Definitivo) del 2012

(EN DOLARES)

## Institucional

CODIGO	CONCEPTO	CREDITO PRESUPUESTARIO	DEVENGADO	SALDO PRESUPUESTARIO
51	Remuneraciones	1,934,824.00	1,934,815.57	8.43
511	Remuneraciones Permanentes	1,730,456.86	1,730,453.93	2.93
51101	Sueldos	1,676,833.97	1,676,831.55	2.42
51103	Aguinaldos	53,622.89	53,622.38	0.51
512	Remuneraciones Eventuales	11,248.08	11,246.88	1.20
51201	Sueldos	10,322.12	10,321.73	0.39
51203	Aguinaldos	925.96	925.15	0.81
514	Contribuciones Patronales a Inst de Seg Social Públicas	97,379.74	97,378.26	1.48
51401	Por Remuneraciones Permanentes	96,605.09	96,603.67	1.42
51402	Por Remuneraciones Eventuales	774.65	774.59	0.06
515	Contribuciones Patronales a Inst de Seg Social Privadas	95,739.32	95,736.50	2.82
51501	Por Remuneraciones Permanentes	95,062.08	95,059.99	2.09
51502	Por Remuneraciones Eventuales	677.24	676.51	0.73
54	Adquisiciones de Bienes y Servicios	593,021.49	573,447.21	19,574.28
541	Bienes de Uso y Consumo	270,231.19	252,503.88	17,727.31
54101	Productos Alimenticios para Personas	67,542.99	64,954.15	2,588.84
54103	Productos Agropecuarios y Forestales	157.15	157.15	0.00
54104	Productos Textiles y Vestuarios	5,396.23	4,954.99	441.24
54105	Productos de Papel y Cartón	5,772.00	5,660.54	111.46
54106	Productos de Cuero y Caucho	44.00	25.75	18.25
54107	Productos Químicos	38,336.01	31,734.12	6,601.89
54109	Llantas y Neumáticos	1,060.00	1,060.00	0.00
54110	Combustibles y Lubricantes	26,822.46	21,738.50	5,083.96
54111	Minerales no Metálicos y Productos Derivados	142.50	141.50	1.00
54112	Minerales Metálicos y Productos Derivados	994.68	939.80	54.88
54113	Materiales e Instrumental de Laboratorios y uso Médico	106,420.77	104,848.03	1,572.74
54114	Materiales de Oficina	219.17	212.93	6.24
54115	Materiales Informáticos	2,861.29	2,816.23	45.06
54118	Herramientas, Repuestos y Accesorios	7,377.10	6,249.68	1,127.42
54119	Materiales Eléctricos	1,381.76	1,314.87	66.89
54123	Oxígeno	5,062.40	5,062.40	0.00
54199	Bienes de Uso y Consumo Diversos	640.68	633.24	7.44
542	Servicios Básicos	141,258.51	140,940.09	318.42
54201	Servicios de Energía Eléctrica	128,184.19	128,184.19	0.00
54202	Servicios de Agua	3,970.80	3,970.80	0.00
54203	Servicios de Telecomunicaciones	9,103.52	8,785.10	318.42
543	Servicios Generales y Arrendamientos	174,224.55	173,038.71	1,185.84

**HOSPITAL NACIONAL DE LA UNIÓN**  
**ESTADO DE EJECUCION PRESUPUESTARIA DE EGRESOS**  
**Reporte Acumulado Del 1 de Enero al 31 de Diciembre (Definitivo) del 2012**  
**(EN DOLARES)**

Institucional

<b>CODIGO</b>	<b>CONCEPTO</b>	<b>CREDITO PRESUPUESTARIO</b>	<b>DEVENGADO</b>	<b>SALDO PRESUPUESTARIO</b>
54301	Mantenimientos y Reparaciones de Bienes Muebles	4,056.90	3,927.30	129.60
54302	Mantenimientos y Reparaciones de Vehículos	695.84	661.01	34.83
54304	Transportes, Fletes y Almacenamientos	2,000.24	1,900.42	99.82
54305	Servicios de Publicidad	255.00	254.26	0.74
54306	Servicios de Vigilancia	38,329.64	38,329.60	0.04
54309	Servicios de Laboratorios	166.16	166.16	0.00
54313	Impresiones, Publicaciones y Reproducciones	3,147.60	3,130.00	17.60
54316	Arrendamiento de Bienes Muebles	4,964.60	4,960.00	4.60
54399	Servicios Generales y Arrendamientos Diversos	120,608.57	119,709.96	898.61
544	Pasajes y Viáticos	2,607.95	2,265.24	342.71
54401	Pasajes al Interior	885.86	760.22	125.64
54403	Viáticos por Comisión Interna	1,722.09	1,505.02	217.07
545	Consultorías, Estudios e Investigaciones	4,699.29	4,699.29	0.00
54501	Servicios Médicos	4,699.29	4,699.29	0.00
55	Gastos Financieros y Otros	2,172.39	2,172.39	0.00
556	Seguros, Comisiones y Gastos Bancarios	2,172.39	2,172.39	0.00
55601	Primas y Gastos de Seguros de Personas	809.55	809.55	0.00
55602	Primas y Gastos de Seguros de Bienes	1,362.84	1,362.84	0.00
61	Inversiones en Activos Fijos	49,567.12	49,567.12	0.00
611	Bienes Muebles	49,567.12	49,567.12	0.00
61102	Maquinarias y Equipos	3,818.80	3,818.80	0.00
61103	Equipos Médicos y de Laboratorios	42,802.40	42,802.40	0.00
61104	Equipos Informáticos	755.00	755.00	0.00

**HOSPITAL NACIONAL DE LA UNIÓN**  
**ESTADO DE EJECUCION PRESUPUESTARIA DE EGRESOS**  
**Reporte Acumulado Del 1 de Enero al 31 de Diciembre (Definitivo) del 2012**  
**(EN DOLARES)**

Institucional

CODIGO	CONCEPTO	CREDITO PRESUPUESTARIO	DEVENGADO	SALDO PRESUPUESTARIO
61108	Herramientas y Repuestos Principales	2,190.92	2,190.92	0.00
<b>Total Rubro</b>		<b>2,579,585.00</b>	<b>2,560,002.29</b>	<b>19,582.71</b>
<b>Total Cuenta</b>		<b>2,579,585.00</b>	<b>2,560,002.29</b>	<b>19,582.71</b>
<b>Total Especifico</b>		<b>2,579,585.00</b>	<b>2,560,002.29</b>	<b>19,582.71</b>

F.

JEFE UFI



F.

CONTADOR



## ESTADO DE FLUJO DE FONDOS


Del 1 de Enero al 31 de Diciembre (Definitivo) del 2012

(EN DOLARES)

Institucional

ESTRUCTURA	CORRIENTE	ANTERIOR
<b>DISPONIBILIDADES INICIALES</b>	<b>64,992.53</b>	<b>0.00</b>
DISPONIBILIDADES INICIALES	64,992.53	0.00
<b>RESULTADO OPERACIONAL NETO</b>	<b>(2,668.92)</b>	<b>0.00</b>
FUENTES OPERACIONALES	2,361,630.92	0.00
USOS OPERACIONALES	2,364,299.84	0.00
<b>RESULTADO NO OPERACIONAL NETO</b>	<b>6,787.31</b>	<b>0.00</b>
FUENTES NO OPERACIONALES	22,142.42	0.00
USOS NO OPERACIONALES	15,355.11	0.00
<b>DISPONIBILIDAD FINAL</b>	<b>69,110.92</b>	<b>0.00</b>

F.



JEFE UFI



F.



CONTADOR  
HOSPITAL NACIONAL DE LA UNION  
CONTABILIDAD

**Hospital Nacional de La Unión**  
**ESTADO DE RENDIMIENTO ECONOMICO**  
**Del 1 de Enero al 31 de Diciembre (Definitivo) del 2012**  
**(EN DOLARES)**

**Institucional**


<b>GASTOS DE GESTION</b>	<b>CORRIENTE</b>	<b>ANTERIOR</b>	<b>INGRESOS DE GESTION</b>	<b>CORRIENTE</b>	<b>ANTERIOR</b>
<b>Gastos en Personal</b>	<b>0.00</b>	<b>0.00</b>	<b>Ingresos Financieros y Otros</b>	<b>0.00</b>	<b>0.00</b>
Remuneraciones Personal Permanente	0.00	0.00	Arrendamiento de Bienes	0.00	0.00
Remuneraciones Personal Eventual	0.00	0.00	<b>Ingresos por Transferencias Corrientes Recibidas</b>	<b>0.00</b>	<b>0.00</b>
Contrib. Patronales a Inst. de Seguridad Social Pública	0.00	0.00	Transferencias Corrientes del Sector Público	0.00	0.00
Contrib. Patronales a Inst de Seguridad Social Privadas	0.00	0.00	Transferencias Corrientes del Sector Privado	0.00	0.00
<b>Gastos en Bienes de Consumo y Servicios</b>	<b>0.00</b>	<b>0.00</b>	Transferencias entre Dependencias Institucionales	0.00	0.00
Productos Alimenticios, Agropecuarios y Forestales	0.00	0.00	<b>Ingresos por Ventas de Bienes y Servicios</b>	<b>0.00</b>	<b>0.00</b>
Productos Textiles y Vestuarios	0.00	0.00	Venta de Servicios Públicos	0.00	0.00
Materiales de Oficina, Productos de Papel e Impresos	0.00	0.00	<b>Ingresos por Actualizaciones y Ajustes</b>	<b>0.00</b>	<b>0.00</b>
Productos de Cuero y Caucho	0.00	0.00	Ajustes de Ejercicios Anteriores	0.00	0.00
Productos Químicos, Combustibles y Lubricantes	0.00	0.00	<b>SUB TOTAL INGRESOS</b>	<b>0.00</b>	<b>0.00</b>
Minerales y Productos Derivados	0.00	0.00			
Materiales de Uso o Consumo	0.00	0.00			
Bienes de Uso y Consumo Diverso	0.00	0.00			
Servicios Básicos	0.00	0.00			
Mantenimiento y Reparación	0.00	0.00			
Servicios Comerciales	0.00	0.00			
Otros Servicios y Arrendamientos Diversos	0.00	0.00			
Arrendamientos y Derechos	0.00	0.00			
Pasajes y Viáticos	0.00	0.00			
Servicios Técnicos y Profesionales	0.00	0.00			
<b>Gastos en Bienes Capitalizables</b>	<b>0.00</b>	<b>0.00</b>			
Equipos Médicos y de Laboratorios	0.00	0.00			
Maquinaria, Equipo y Mobiliario Diverso	0.00	0.00			
Gastos en Activos Intangibles	0.00	0.00			
<b>Gastos Financieros y Otros</b>	<b>0.00</b>	<b>0.00</b>			
Primas y Gastos por Seguros y Comisiones Bancarias	0.00	0.00			
<b>Gastos en Transferencias Otorgadas</b>	<b>0.00</b>	<b>0.00</b>			
Transferencias entre Dependencias Institucionales	0.00	0.00			
<b>Costos de Ventas y Cargos Calculados</b>	<b>0.00</b>	<b>0.00</b>			
Amortización de Inversiones Intangibles	0.00	0.00			
Depreciación de Bienes de Uso	0.00	0.00			
<b>Gastos de Actualizaciones y Ajustes</b>	<b>0.00</b>	<b>0.00</b>			
Ajustes de Ejercicios Anteriores	0.00	0.00			
<b>SUB TOTAL GASTOS</b>	<b>0.00</b>	<b>0.00</b>			

Hospital Nacional de La Unión  
ESTADO DE RENDIMIENTO ECONOMICO  
Del 1 de Enero al 31 de Diciembre (Definitivo) del 2012  
(EN DOLARES)


02/02/2017

Pag. 2 de 2

Institucional

F.   
JEFE UFI



F.   
CONTADOR



Hospital Nacional de La Unión  
**ESTADO DE SITUACION FINANCIERA**  
 al 31 de Diciembre (Definitivo) del 2012  
 (EN DOLARES)

02/02/2017

Pag. 1 de 1

**Institucional**

<b>Recursos</b>	<b>Corriente</b>
<b>Fondos</b>	<b>70,124.48</b>
Disponibilidades	69,110.92
Anticipos de Fondos	1,013.56
Deudores Monetarios	.00
<b>Inversiones Financieras</b>	<b>223,456.70</b>
Deudores Financieros	223,038.77
Inversiones Intangibles	417.93
<b>Inversiones en Existencias</b>	<b>1,093,077.15</b>
Existencias Institucionales	1,093,077.15
<b>Inversiones en Bienes de Uso</b>	<b>285,650.24</b>
Bienes Depreciables	285,650.24
<b>TOTAL RECURSOS</b>	<b>1,672,308.57</b>

<b>Obligaciones</b>	<b>Corriente</b>
<b>Deuda Corriente</b>	<b>40,130.50</b>
Depósitos de Terceros	40,130.50
Acreedores Monetarios	.00
<b>Financiamiento de Terceros</b>	<b>258,263.84</b>
Acreedores Financieros	258,263.84
<b>SUB TOTAL</b>	<b>298,394.34</b>
<b>Patrimonio Estatal</b>	<b>1,373,914.23</b>
Patrimonio	1,373,914.23
Detrimento Patrimonial	.00
Resultado del Ejercicio	.00
<b>SUB TOTAL</b>	<b>1,373,914.23</b>
<b>TOTAL OBLIGACIONES</b>	<b>1,672,308.57</b>

F.

**JEFE UFI**



F.

**CONTADOR**

