

Hospital Nacional de La Unión
BALANCE DE COMPROBACION
Del 1 de Enero al 31 de Diciembre (Definitivo) del 2018
(EN DOLARES)

21/01/2019
Pag. 1 de 4

Institucional

CODIGO	CONCEPTO	SALDO ANTERIOR	DEBE	HABER	SALDO ACUMULADO
2	Recursos	2,223,341.47	15,614,865.76	15,696,424.10	2,141,783.13
21	Fondos	17,213.91	13,687,363.47	13,670,472.88	34,104.50
211	Disponibilidades	16,213.91	8,863,971.79	8,847,081.20	33,104.50
21109	Bancos Comerciales M/D	7,980.84	8,861,693.55	8,846,813.87	22,860.52
21151	Fondos Depósitos en Tesoro Público	8,233.07	2,248.11	237.20	10,243.98
21191	Fondos en Tránsito	0.00	30.13	30.13	0.00
212	Anticipos de Fondos	1,000.00	0.00	0.00	1,000.00
21201	Anticipos a Empleados	1,000.00	0.00	0.00	1,000.00
213	Deudores Monetarios	0.00	4,823,391.68	4,823,391.68	0.00
21314	D.M. x Venta de Bienes y Servicios	0.00	129,419.26	129,419.26	0.00
21315	D.M. x Ingresos Financieros y Otros	0.00	690.00	690.00	0.00
21316	D.M. x Transferencias Corrientes Recibidas	0.00	4,260,628.88	4,260,628.88	0.00
21322	D.M. x Transferencias de Capital Recibidas	0.00	0.00	0.00	0.00
21389	D.M. x Operaciones de Ejercicios Anteriores	0.00	432,653.54	432,653.54	0.00
22	Inversiones Financieras	432,714.04	331,361.92	432,714.04	331,361.92
225	Deudores Financieros	432,714.04	331,361.92	432,714.04	331,361.92
22551	Deudores Monetarios por Percibir	432,714.04	331,361.92	432,714.04	331,361.92
23	Inversiones en Existencias	847,983.37	1,215,598.83	1,209,209.97	854,372.23
231	Existencias Institucionales	847,983.37	1,215,598.83	1,209,209.97	854,372.23
23101	Productos Alimenticios Agropecuarios y Forestales	5,088.91	55,257.38	46,211.12	14,135.17
23103	Productos Textiles y Vestuarios	21,818.03	6,930.43	10,747.74	18,000.72
23105	Materiales de Oficina, Productos de Papel e Impresos	26,697.14	23,835.77	31,352.75	19,180.16
23107	Productos de Cuero y Caucho	0.00	42,631.69	42,631.69	0.00
23109	Productos Químicos, Combustibles y Lubricantes	268,188.53	555,713.36	529,661.31	294,240.58
23111	Minerales y Productos Derivados	0.00	4.00	4.00	0.00
23113	Materiales de Uso o Consumo	144,764.31	134,560.27	161,860.32	117,464.26
23115	Bienes de Uso y Consumo Diversos	9,178.80	23,030.15	29,394.82	2,814.13
23117	Maquinaria, Equipo y Mobiliario Diverso	372,247.65	373,635.78	357,346.22	388,537.21
24	Inversiones en Bienes de Uso	925,430.15	380,541.54	384,027.21	921,944.48
241	Bienes Depreciables	252,540.15	380,541.54	384,027.21	249,054.48
24115	Equipos Médicos y de Laboratorios	820,290.42	295,047.61	24,424.62	1,090,913.41
24117	Equipo de Transporte, Tracción y Elevación	69,094.21	0.00	0.00	69,094.21
24119	Maquinaria, Equipo y Mobiliario Diverso	232,058.20	85.60	82,984.72	149,159.08
24199	Depreciación Acumulada	868,902.68	85,408.33	276,617.87	1,060,112.22
243	Bienes no Depreciables	672,890.00	0.00	0.00	672,890.00
24301	Bienes Inmuebles	672,890.00	0.00	0.00	672,890.00
Sub Total Título		2,223,341.47	15,614,865.76	15,696,424.10	2,141,783.13

Hospital Nacional de La Unión
BALANCE DE COMPROBACION
Del 1 de Enero al 31 de Diciembre (Definitivo) del 2018
(EN DOLARES)

21/01/2019

Pag. 2 de 4

Institucional

CODIGO	CONCEPTO	SALDO ANTERIOR	DEBE	HABER	SALDO ACUMULADO
4	Obligaciones con Terceros	427,406.45	5,252,341.88	5,175,980.77	351,045.34
41	Deuda Corriente	10,091.22	4,835,026.65	4,837,031.02	12,095.59
412	Depósitos de Terceros	10,091.22	26,283.36	28,287.73	12,095.59
41201	Depósitos Ajenos	10,091.22	576.72	2,581.09	12,095.59
41251	Depósitos Retenciones Fiscales	0.00	16,124.24	16,124.24	0.00
41254	Anticipo de Impuesto Retenido IVA	0.00	9,582.40	9,582.40	0.00
413	Acreeedores Monetarios	0.00	4,808,743.29	4,808,743.29	0.00
41351	A. M. x Remuneraciones	0.00	3,129,769.40	3,129,769.40	0.00
41354	A.M. x Adquisiciones de Bienes y Servicios	0.00	1,248,943.77	1,248,943.77	0.00
41355	A.M. x Gastos Financieros y Otros	0.00	6,073.89	6,073.89	0.00
41356	A.M. x Transferencias Corrientes Otorgadas	0.00	982.00	982.00	0.00
41361	A.M. x Inversiones en Activos Fijos	0.00	5,659.00	5,659.00	0.00
41389	A.M. x Operaciones de Ejercicios Anteriores	0.00	417,315.23	417,315.23	0.00
42	Financiamiento de Terceros	417,315.23	417,315.23	338,949.75	338,949.75
424	Acreeedores Financieros	417,315.23	417,315.23	338,949.75	338,949.75
42451	Acreeedores Monetarios por Pagar	417,315.23	417,315.23	331,599.75	331,599.75
42455	Obligaciones por Préstamos de Existencias Institucionales	0.00	0.00	7,350.00	7,350.00
Sub Total Título		427,406.45	5,252,341.88	5,175,980.77	351,045.34

Hospital Nacional de La Unión
BALANCE DE COMPROBACION
Del 1 de Enero al 31 de Diciembre (Definitivo) del 2018
(EN DOLARES)

21/01/2019

Pag. 3 de 4

Institucional

CODIGO	CONCEPTO	SALDO ANTERIOR	DEBE	HABER	SALDO ACUMULADO
8	Obligaciones Propias	1,795,935.02	16,223,053.99	16,217,856.76	1,790,737.79
81	Patrimonio Estatal	1,795,935.02	5,600,372.14	5,595,174.91	1,790,737.79
811	Patrimonio	1,795,935.02	5,600,372.14	5,595,174.91	1,790,737.79
81103	Patrimonio Instituciones Descentralizadas	898,956.81	0.00	0.00	898,956.81
81107	Donaciones y Legados Bienes Corporales	838,235.28	0.00	0.00	838,235.28
81109	Resultado Ejercicios Anteriores	(227,689.67)	0.00	286,432.60	58,742.93
81111	Resultado Ejercicio Corriente	286,432.60	5,600,372.14	5,308,742.31	(5,197.23)
83	Gastos de Gestión	0.00	5,313,939.54	5,313,939.54	0.00
833	Gastos en Personal	0.00	3,129,769.40	3,129,769.40	0.00
83301	Remuneraciones Personal Permanente	0.00	2,243,205.40	2,243,205.40	0.00
83303	Remuneraciones Personal Eventual	0.00	541,596.09	541,596.09	0.00
83307	Contrib. Patronales a Inst. de Seguridad Social Pública	0.00	149,605.20	149,605.20	0.00
83309	Contrib. Patronales a Inst. de Seguridad Social Privadas	0.00	173,396.74	173,396.74	0.00
83313	Indemnizaciones	0.00	21,965.97	21,965.97	0.00
834	Gastos en Bienes de Consumo y Servicios	0.00	1,632,231.94	1,632,231.94	0.00
83401	Productos Alimenticios, Agropecuarios y Forestales	0.00	66,811.57	66,811.57	0.00
83403	Productos Textiles y Vestuarios	0.00	11,502.96	11,502.96	0.00
83405	Materiales de Oficina, Productos de Papel e Impresos	0.00	54,242.92	54,242.92	0.00
83407	Productos de Cuero y Caucho	0.00	3,119.43	3,119.43	0.00
83409	Productos Químicos, Combustibles y Lubricantes	0.00	545,289.74	545,289.74	0.00
83411	Minerales y Productos Derivados	0.00	3,977.94	3,977.94	0.00
83413	Materiales de Uso o Consumo	0.00	177,317.72	177,317.72	0.00
83415	Bienes de Uso y Consumo Diverso	0.00	72,490.14	72,490.14	0.00
83417	Servicios Básicos	0.00	327,725.32	327,725.32	0.00
83419	Mantenimiento y Reparación	0.00	34,125.33	34,125.33	0.00
83421	Servicios Comerciales	0.00	118,727.56	118,727.56	0.00
83423	Otros Servicios y Arrendamientos Diversos	0.00	74,242.90	74,242.90	0.00
83425	Arrendamientos y Derechos	0.00	11,695.65	11,695.65	0.00
83427	Pasajes y Viáticos	0.00	3,011.00	3,011.00	0.00
83429	Servicios Técnicos y Profesionales	0.00	127,951.76	127,951.76	0.00
835	Gastos en Bienes Capitalizables	0.00	236,108.42	236,108.42	0.00
83503	Equipos Médicos y de Laboratorios	0.00	198,576.30	198,576.30	0.00
83507	Maquinaria, Equipo y Mobiliario Diverso	0.00	37,532.12	37,532.12	0.00
836	Gastos Financieros y Otros	0.00	6,073.89	6,073.89	0.00
83601	Primas y Gastos por Seguros y Comisiones Bancarias	0.00	4,968.59	4,968.59	0.00
83603	Impuestos, Tasas y Derechos	0.00	1,105.30	1,105.30	0.00
837	Gastos en Transferencias Otorgadas	0.00	18,784.56	18,784.56	0.00
83709	Transferencias Corrientes al Sector Privado	0.00	1,782.00	1,782.00	0.00
83799	Transferencias entre Dependencias Institucionales	0.00	17,002.56	17,002.56	0.00
838	Costos de Ventas y Cargos Calculados	0.00	290,910.83	290,910.83	0.00

Hospital Nacional de La Unión
BALANCE DE COMPROBACION
Del 1 de Enero al 31 de Diciembre (Definitivo) del 2018
(EN DOLARES)

21/01/2019

Pag. 4 de 4

Institucional

CODIGO	CONCEPTO	SALDO ANTERIOR	DEBE	HABER	SALDO ACUMULADO
83806	Gastos por Descargo de Bienes de Larga Duración	0.00	14,292.96	14,292.96	0.00
83815	Depreciación de Bienes de Uso	0.00	276,617.87	276,617.87	0.00
839	Gastos de Actualizaciones y Ajustes	0.00	60.50	60.50	0.00
83955	Ajustes de Ejercicios Anteriores	0.00	60.50	60.50	0.00
85	Ingresos de Gestión	0.00	5,308,742.31	5,308,742.31	0.00
856	Ingresos por Transferencias Corrientes Recibidas	0.00	5,169,951.38	5,169,951.38	0.00
85605	Transferencias Corrientes del Sector Público	0.00	4,260,628.88	4,260,628.88	0.00
85607	Transferencias Corrientes del Sector Privado	0.00	1,829.70	1,829.70	0.00
85699	Transferencias entre Dependencias Institucionales	0.00	907,492.80	907,492.80	0.00
857	Ingresos por Transferencias de Capital Recibidas	0.00	0.00	0.00	0.00
85703	Transferencias de Capital del Sector Público	0.00	0.00	0.00	0.00
858	Ingresos por Ventas de Bienes y Servicios	0.00	129,419.26	129,419.26	0.00
85807	Venta de Servicios Públicos	0.00	129,419.26	129,419.26	0.00
859	Ingresos por Actualizaciones y Ajustes	0.00	9,371.67	9,371.67	0.00
85909	Ingresos Diversos	0.00	690.00	690.00	0.00
85951	Corrección de Recursos	0.00	8,681.67	8,681.67	0.00
Sub Total Titulo		1,795,935.02	16,223,053.99	16,217,856.76	1,790,737.79
Total		0.00	37,090,261.63	37,090,261.63	(0.00)



Marvin Javier Rivera Benitez



Lidia Ana Mabel Villatoro Mendoza

HOSPITAL NACIONAL DE LA UNIÓN
ESTADO DE EJECUCION PRESUPUESTARIA DE EGRESOS
Reporte Acumulado Del 1 de Enero al 31 de Diciembre (Definitivo) del 2018
(EN DOLARES)

Institucional

CODIGO	CONCEPTO	CREDITO PRESUPUESTARIO	DEVENGADO	SALDO PRESUPUESTARIO
51	Remuneraciones	3,183,743.29	3,129,769.40	53,973.89
511	Remuneraciones Permanentes	2,267,457.17	2,243,205.40	24,251.77
51101	Sueldos	2,188,737.17	2,169,655.00	19,082.17
51103	Aguinaldos	78,720.00	73,550.40	5,169.60
512	Remuneraciones Eventuales	553,287.49	541,596.09	11,691.40
51201	Sueldos	533,380.21	521,688.81	11,691.40
51203	Aguinaldos	19,907.28	19,907.28	0.00
514	Contribuciones Patronales a Inst de Seg Social Públicas	157,482.15	149,605.20	7,876.95
51401	Por Remuneraciones Permanentes	124,879.42	118,301.55	6,577.87
51402	Por Remuneraciones Eventuales	32,602.73	31,303.65	1,299.08
515	Contribuciones Patronales a Inst de Seg Social Privadas	183,549.54	173,396.74	10,152.80
51501	Por Remuneraciones Permanentes	138,449.43	132,897.03	5,552.40
51502	Por Remuneraciones Eventuales	45,100.11	40,499.71	4,600.40
517	Indemnizaciones	21,965.97	21,965.97	0.00
51701	Al Personal de Servicios Permanentes	21,965.97	21,965.97	0.00
519	Remuneraciones Diversas	0.97	0.00	0.97
51999	Remuneraciones Diversas	0.97	0.00	0.97
54	Adquisiciones de Bienes y Servicios	1,254,573.45	1,248,943.77	5,629.68
541	Bienes de Uso y Consumo	562,054.25	562,054.25	0.00
54101	Productos Alimenticios para Personas	75,461.18	75,461.18	0.00
54103	Productos Agropecuarios y Forestales	138.45	138.45	0.00
54104	Productos Textiles y Vestuarios	7,461.11	7,461.11	0.00
54105	Productos de Papel y Cartón	37,085.63	37,085.63	0.00
54106	Productos de Cuero y Caucho	179.60	179.60	0.00
54107	Productos Químicos	132,424.18	132,424.18	0.00
54108	Productos Farmacéuticos y Medicinales	57,765.69	57,765.69	0.00
54109	Llantas y Neumáticos	2,939.83	2,939.83	0.00
54110	Combustibles y Lubricantes	43,856.47	43,856.47	0.00
54111	Minerales no Metálicos y Productos Derivados	1,038.80	1,038.80	0.00
54112	Minerales Metálicos y Productos Derivados	2,939.14	2,939.14	0.00
54113	Materiales e Instrumental de Laboratorios y uso Médico	111,175.29	111,175.29	0.00
54114	Materiales de Oficina	1,698.11	1,698.11	0.00
54115	Materiales Informáticos	3,668.86	3,668.86	0.00
54118	Herramientas, Repuestos y Accesorios	23,860.94	23,860.94	0.00
54119	Materiales Eléctricos	10,506.78	10,506.78	0.00
54123	Oxígeno	29,222.37	29,222.37	0.00
54199	Bienes de Uso y Consumo Diversos	20,631.82	20,631.82	0.00

HOSPITAL NACIONAL DE LA UNIÓN
ESTADO DE EJECUCION PRESUPUESTARIA DE EGRESOS
Reporte Acumulado Del 1 de Enero al 31 de Diciembre (Definitivo) del 2018
(EN DOLARES)



Institucional

CODIGO	CONCEPTO	CREDITO PRESUPUESTARIO	DEVENGADO	SALDO PRESUPUESTARIO
542	Servicios Básicos	327,725.32	327,725.32	0.00
54201	Servicios de Energía Eléctrica	324,550.58	324,550.58	0.00
54203	Servicios de Telecomunicaciones	2,961.17	2,961.17	0.00
54204	Servicios de Correos	213.57	213.57	0.00
543	Servicios Generales y Arrendamientos	233,831.12	228,201.44	5,629.68
54301	Mantenimientos y Reparaciones de Bienes Muebles	17,661.56	17,661.56	0.00
54302	Mantenimientos y Reparaciones de Vehículos	3,993.77	3,993.77	0.00
54303	Mantenimientos y Reparaciones de Bienes Inmuebles	1,880.00	1,880.00	0.00
54304	Transportes, Fletes y Almacenamientos	40.68	40.68	0.00
54305	Servicios de Publicidad	345.78	345.78	0.00
54306	Servicios de Vigilancia	100,800.00	100,800.00	0.00
54307	Servicios de Limpiezas y Fumigaciones	16,500.00	16,500.00	0.00
54309	Servicios de Laboratorios	1,003.05	1,003.05	0.00
54313	Impresiones, Publicaciones y Reproducciones	38.05	38.05	0.00
54316	Arrendamiento de Bienes Muebles	11,695.65	11,695.65	0.00
54399	Servicios Generales y Arrendamientos Diversos	79,872.58	74,242.90	5,629.68
544	Pasajes y Viáticos	3,011.00	3,011.00	0.00
54401	Pasajes al Interior	1,197.00	1,197.00	0.00
54403	Viáticos por Comisión Interna	1,814.00	1,814.00	0.00
545	Consultorías, Estudios e Investigaciones	127,951.76	127,951.76	0.00
54501	Servicios Médicos	112,076.60	112,076.60	0.00
54505	Servicios de Capacitación	741.28	741.28	0.00
54599	Consultorías, Estudios e Investigaciones Diversas	15,133.88	15,133.88	0.00
55	Gastos Financieros y Otros	6,073.89	6,073.89	0.00
555	Impuestos, Tasas y Derechos	1,105.30	1,105.30	0.00
55507	Tasas	1,047.58	1,047.58	0.00
55599	Impuestos, Tasas y Derechos Diversos	57.72	57.72	0.00
556	Seguros, Comisiones y Gastos Bancarios	4,968.59	4,968.59	0.00
55601	Primas y Gastos de Seguros de Personas	759.36	759.36	0.00
55602	Primas y Gastos de Seguros de Bienes	4,209.23	4,209.23	0.00
56	Transferencias Corrientes	982.00	982.00	0.00
563	Transferencias Corrientes al Sector Privado	982.00	982.00	0.00
56304	A Personas Naturales	982.00	982.00	0.00
61	Inversiones en Activos Fijos	5,659.00	5,659.00	0.00
611	Bienes Muebles	5,659.00	5,659.00	0.00
61103	Equipos Médicos y de Laboratorios	3,250.00	3,250.00	0.00
61104	Equipos Informáticos	549.00	549.00	0.00

HOSPITAL NACIONAL DE LA UNIÓN
ESTADO DE EJECUCION PRESUPUESTARIA DE EGRESOS
Reporte Acumulado Del 1 de Enero al 31 de Diciembre (Definitivo) del 2018
(EN DOLARES)

Institucional

COOIGO	CONCEPTO	CREITO PRESUPUESTARIO	DEVENGADO	SALDO PRESUPUESTARIO
61108	Herramientas y Repuestos Principales	1,860.00	1,860.00	0.00
Total Rubro		4,451,031.63	4,391,428.06	59,603.57
Total Cuenta		4,451,031.63	4,391,428.06	59,603.57
Total Especifico		4,451,031.63	4,391,428.06	59,603.57



 F. _____
 JEFE UFI

Marvin Javier Rivera Benitez





 F. _____
 CONTADOR

Lidia Ana Mabel Villatoro Mendoza

Hospital Nacional de La Unión
 ESTADO DE FLUJO DE FONDOS
 Del 1 de Enero al 31 de Diciembre (Definitivo) del 2018
 (EN DOLARES)

Institucional

ESTRUCTURA	CORRIENTE	ANTERIOR
DISPONIBILIDADES INICIALES	16,213.91	0.00
DISPONIBILIDADES INICIALES	16,213.91	0.00
RESULTADO OPERACIONAL NETO	14,886.22	0.00
FUENTES OPERACIONALES	4,492,029.76	0.00
USOS OPERACIONALES	4,477,143.54	0.00
RESULTADO NO OPERACIONAL NETO	2,004.37	0.00
FUENTES NO OPERACIONALES	28,287.73	0.00
USOS NO OPERACIONALES	26,283.36	0.00
DISPONIBILIDAD FINAL	33,104.50	0.00

 F. _____
 JEFE UFI
Lic. Marwin Javier Rivera Benitez




 F. _____
 CONTADOR
Lidia Ana Mabel Villatoro Mendoza

Hospital Nacional de La Unión
ESTADO DE RENDIMIENTO ECONOMICO
 Del 1 de Enero al 31 de Diciembre (Definitivo) del 2018
 (EN DOLARES)

21/01/2019

Pag.1 de 2

Institucional

GASTOS DE GESTION	CORRIENTE	ANTERIOR	INGRESOS DE GESTION	CORRIENTE	ANTERIOR
Gastos en Personal	0.00	0.00	Ingresos por Transferencias Corrientes Recibidas	0.00	0.00
Remuneraciones Personal Permanente	0.00	0.00	Transferencias Corrientes del Sector Público	0.00	0.00
Remuneraciones Personal Eventual	0.00	0.00	Transferencias Corrientes del Sector Privado	0.00	0.00
Contrib. Patronales a Inst. de Seguridad Social Pública	0.00	0.00	Transferencias entre Dependencias Institucionales	0.00	0.00
Contrib. Patronales a Inst. de Seguridad Social Privadas	0.00	0.00	Ingresos por Ventas de Bienes y Servicios	0.00	0.00
Indemnizaciones	0.00	0.00	Venta de Servicios Públicos	0.00	0.00
Gastos en Bienes de Consumo y Servicios	0.00	0.00	Ingresos por Actualizaciones y Ajustes	0.00	0.00
Productos Alimenticios, Agropecuarios y Forestales	0.00	0.00	Ingresos Diversos	0.00	0.00
Productos Textiles y Vestuarios	0.00	0.00	Corrección de Recursos	0.00	0.00
Materiales de Oficina, Productos de Papel e Impresos	0.00	0.00	SUB TOTAL INGRESOS	0.00	0.00
Productos de Cuero y Caucho	0.00	0.00			
Productos Químicos, Combustibles y Lubricantes	0.00	0.00			
Minerales y Productos Derivados	0.00	0.00			
Materiales de Uso o Consumo	0.00	0.00			
Bienes de Uso y Consumo Diverso	0.00	0.00			
Servicios Básicos	0.00	0.00			
Mantenimiento y Reparación	0.00	0.00			
Servicios Comerciales	0.00	0.00			
Otros Servicios y Arrendamientos Diversos	0.00	0.00			
Arrendamientos y Derechos	0.00	0.00			
Pasajes y Viáticos	0.00	0.00			
Servicios Técnicos y Profesionales	0.00	0.00			
Gastos en Bienes Capitalizables	0.00	0.00			
Equipos Médicos y de Laboratorios	0.00	0.00			
Maquinaria, Equipo y Mobiliario Diverso	0.00	0.00			
Gastos Financieros y Otros	0.00	0.00			
Primas y Gastos por Seguros y Comisiones Bancarias	0.00	0.00			
Impuestos, Tasas y Derechos	0.00	0.00			
Gastos en Transferencias Otorgadas	0.00	0.00			
Transferencias Corrientes al Sector Privado	0.00	0.00			
Transferencias entre Dependencias Institucionales	0.00	0.00			
Costos de Ventas y Cargos Calculados	0.00	0.00			
Gastos por Descargo de Bienes de Larga Duración	0.00	0.00			
Depreciación de Bienes de Uso	0.00	0.00			
Gastos de Actualizaciones y Ajustes	0.00	0.00			

Hospital Nacional de La Unión
ESTADO DE RENDIMIENTO ECONOMICO
Del 1 de Enero al 31 de Diciembre (Definitivo) del 2018
(EN DOLARES)

21/01/2019

Pag. 2 de 2

Institucional

GASTOS DE GESTION	CORRIENTE	ANTERIOR
Ajustes de Ejercicios Anteriores	0.00	0.00
SUB TOTAL GASTOS	0.00	0.00

F. _____
JEFE UFI

Lic. Marwin Javier Rivera Benitez



F. _____
CONTADOR

Licda. Ana Mabel Villatoro Mendoza



Hospital Nacional de La Unión
ESTADO DE SITUACION FINANCIERA
 al 31 de Diciembre (Definitivo) del 2018
 (EN DOLARES)

21/01/2019

Pag. 1 de 1

Institucional

Recursos	Corriente
Fondos	34,104.50
Disponibilidades	33,104.50
Anticipos de Fondos	1,000.00
Deudores Monetarios	.00
Inversiones Financieras	331,361.92
Deudores Financieros	331,361.92
Inversiones en Existencias	854,372.23
Existencias Institucionales	854,372.23
Inversiones en Bienes de Uso	921,944.48
Bienes Depreciables	249,054.48
Bienes no Depreciables	672,890.00
TOTAL RECURSOS	2,141,783.13

Obligaciones	Corriente
Deuda Corriente	12,095.59
Depósitos de Terceros	12,095.59
Acreedores Monetarios	.00
Financiamiento de Terceros	338,949.75
Acreedores Financieros	338,949.75
SUB TOTAL	351,045.34
Patrimonio Estatal	1,790,737.79
Patrimonio	1,790,737.79
Resultado del Ejercicio	.00
SUB TOTAL	1,790,737.79
TOTAL OBLIGACIONES	2,141,783.13

[Handwritten signature]
 F. **Lis. Marwin Javier Rivera Benítez**


[Handwritten signature]
 F. **CONTADOR**
Lidia Ana Mabel Villatoro Mendoza
