

Hospital Nacional de La Unión
BALANCE DE COMPROBACION
Del 1 de Enero al 30 de Junio del 2019
(EN DOLARES)

22/07/2019

Pag. 1 de 7

Institucional

CODIGO	CONCEPTO	SALDO ANTERIOR	DEBE	HABER	SALDO ACUMULADO
2	Recursos	2,141,783.13	8,107,009.48	7,912,119.90	2,336,672.71
21	Fondos	34,104.50	6,531,561.82	6,407,884.86	157,781.46
211	Disponibilidades	33,104.50	4,246,329.25	4,213,472.00	65,961.75
21109	Bancos Comerciales M/D	22,860.52	4,244,650.83	4,211,139.16	56,372.19
21109001	Banco Comerciales M	22,856.08	2,230,577.33	2,197,086.66	56,346.75
21109002	Tes.Auxiliar Hospital Nacional, La Unión cta.585-000923-2	4.44	2,014,073.50	2,014,052.50	25.44
21151	Fondos Depósitos en Tesoro Público	10,243.98	1,678.42	2,332.84	9,589.56
21151002	Fondos en Depósitos de Embargos Judiciales	10,243.98	1,678.42	2,332.84	9,589.56
212	Anticipos de Fondos	1,000.00	0.00	0.00	1,000.00
21201	Anticipos a Empleados	1,000.00	0.00	0.00	1,000.00
21201007	Fondo Circulante de Monto Fijo	1,000.00	0.00	0.00	1,000.00
213	Deudores Monetarios	0.00	2,285,232.57	2,194,412.86	90,819.71
21314	D.M. x Venta de Bienes y Servicios	0.00	74,225.83	70,361.75	3,864.08
21314893	Instituto Salvadoreño del Seguro Social	0.00	61,090.62	61,090.62	0.00
21314948	Instituto Salvadoreño de Bienestar Magisterial	0.00	13,135.21	9,271.13	3,864.08
21315	D.M. x Ingresos Financieros y Otros	0.00	415.00	415.00	0.00
21315001	D.M. x Ingresos Financieros y Otros	0.00	415.00	415.00	0.00
21316	D.M. x Transrerencias Corrientes Recibidas	0.00	1,879,229.82	1,792,274.19	86,955.63
21316853	Ministerio de Salud Pública y Asistencia Social	0.00	1,879,229.82	1,792,274.19	86,955.63
21389	D.M. x Operaciones de Ejercicios Anteriores	0.00	331,361.92	331,361.92	0.00
21389001	D.M. x Operaciones de Ejercicios Anteriores	0.00	331,361.92	331,361.92	0.00
22	Inversiones Financieras	331,361.92	0.00	331,361.92	0.00
225	Deudores Financieros	331,361.92	0.00	331,361.92	0.00
22551	Deudores Monetarios por Percibir	331,361.92	0.00	331,361.92	0.00
22551814	DMPx D.M. x Venta de Bienes y Servicios	3,151.77	0.00	3,151.77	0.00
22551816	DMPx D.M. x Transferencias Corrientes Recibidas	328,210.15	0.00	328,210.15	0.00
23	Inversiones en Existencias	854,372.23	143,265.10	755,042.05	242,595.28
231	Existencias Institucionales	854,372.23	143,265.10	755,042.05	242,595.28
23101	Productos Alimenticios Agropecuarios y Forestales	14,135.17	11,880.88	25,848.92	167.13
23101001	Productos Alimenticios para Personas	14,135.17	11,880.88	25,848.92	167.13
23103	Productos Textiles y Vestuarios	18,000.72	80.70	9,078.65	9,002.77
23103001	Productos Textiles y Vestuarios	18,000.72	80.70	9,078.65	9,002.77
23105	Materiales de Oficina, Productos de Papel e Impresos	19,180.16	2,085.15	9,388.26	11,877.05
23105001	Productos de Papel y Cartón	17,732.24	2,049.36	9,002.77	10,778.83
23105002	Materiales de Oficina	1,447.92	35.79	385.49	1,098.22
23109	Productos Químicos, Combustibles y Lubricantes	294,240.58	110,540.51	278,899.91	125,881.18
23109001	Productos Químicos	75,556.98	2,431.17	48,924.60	29,063.55
23109002	Productos Farmacéuticos y Medicinales	191,007.15	87,866.35	192,627.77	86,245.73
23109003	Combustibles y Lubricantes	19,660.87	7,664.68	19,543.94	7,781.61
23109004	Vacuna para Personas	2,739.08	2,023.15	3,484.47	1,277.76

Hospital Nacional de La Unión
BALANCE DE COMPROBACION
Del 1 de Enero al 30 de Junio del 2019
(EN DOLARES)

22/07/2019

Pag. 2 de 7

Institucional

CODIGO	CONCEPTO	SALDO ANTERIOR	DEBE	HABER	SALDO ACUMULADO
23109005	Oxígeno	5,276.50	10,555.16	14,319.13	1,512.53
23113	Materiales de Uso o Consumo	117,464.26	8,087.38	59,429.51	66,122.13
23113001	Materiales e Instrumental de Laboratorios y Uso Médico	116,000.19	8,087.38	59,245.48	64,842.09
23113002	Materiales Informáticos	701.64	0.00	5.00	696.64
23113004	Materiales Eléctricos	762.43	0.00	179.03	583.40
23115	Bienes de Uso y Consumo Diversos	2,814.13	2,373.16	2,672.89	2,514.40
23115001	Herramientas, Repuestos y Accesorios	0.00	1,144.00	1,144.00	0.00
23115099	Bienes de Uso y Consumo Diversos	2,814.13	1,229.16	1,528.89	2,514.40
23117	Maquinaria, Equipo y Mobiliario Diverso	388,537.21	8,217.32	369,723.91	27,030.62
23117001	Mobiliarios	404.50	1,602.88	2,007.38	0.00
23117002	Maquinarias y Equipos	11,460.00	0.00	11,460.00	0.00
23117003	Equipos Médicos y de Laboratorios	376,672.71	6,614.44	356,256.53	27,030.62
24	Inversiones en Bienes de Uso	921,944.48	1,432,182.56	417,831.07	1,936,295.97
241	Bienes Oepreciables	249,054.48	1,432,182.56	417,831.07	1,263,405.97
24115	Equipos Médicos y de Laboratorios	1,090,913.41	830,971.76	221,303.37	1,700,581.80
24115001	Equipos Médicos y de Laboratorios	1,090,913.41	830,971.76	221,303.37	1,700,581.80
24117	Equipo de Transporte, Tracción y Elevación	69,094.21	180,466.54	16,321.72	233,239.03
24117001	Vehículos de Transporte	69,094.21	180,466.54	16,321.72	233,239.03
24119	Maquinaria, Equipo y Mobiliario Diverso	149,159.08	420,744.26	104,769.74	465,133.60
24119001	Mobiliarios	46,931.30	2,550.00	956.25	48,525.05
24119002	Maquinarias y Equipos	51,146.09	408,656.75	102,513.14	357,289.70
24119004	Equipos Informáticos	41,335.27	7,333.01	687.60	47,980.68
24119005	Herramientas y Repuestos Principales	9,746.42	2,204.50	612.75	11,338.17
24199	Depreciación Acumulada	1,060,112.22	0.00	75,436.24	1,135,548.46
24199015	Equipos Médicos y de Laboratorios	883,073.08	0.00	52,715.71	935,788.79
24199017	Equipo de Transporte, Tracción y Elevación	50,643.23	0.00	9,673.82	60,317.05
24199019	Maquinaria, Equipo y Mobiliario Diverso	126,395.91	0.00	13,046.71	139,442.62
243	Bienes no Depreciables	672,890.00	0.00	0.00	672,890.00
24301	Benes Inmuebles	672,890.00	0.00	0.00	672,890.00
24301001	Terrenos	672,890.00	0.00	0.00	672,890.00
Sub Total Título		2,141,783.13	8,107,009.48	7,912,119.90	2,336,672.71

Hospital Nacional de La Unión
BALANCE DE COMPROBACION
Del 1 de Enero al 30 de Junio del 2019
(EN DOLARES)

22/07/2019

Pag. 3 de 7

Institucional

CODIGO	CONCEPTO	SALDO ANTERIOR	DEBE	HABER	SALDO ACUMULADO
4	Obligaciones con Terceros	351,045.34	2,489,439.36	2,282,704.61	144,310.59
41	Deuda Corriente	12,095.59	2,174,618.72	2,286,205.35	123,682.22
412	Depósitos de Terceros	12,095.59	13,686.44	13,063.11	11,472.26
41201	Depósitos Ajenos	12,095.59	2,791.35	2,168.02	11,472.26
41201001	Depósitos Ajenos	0.00	37.63	37.63	0.00
41201005	Rentabilidad generada por Ctas Bancarias	41.76	451.01	451.97	42.72
41201777	Embargos Judiciales	12,053.83	2,302.71	1,678.42	11,429.54
41251	Depósitos Retenciones Fiscales	0.00	8,579.85	8,579.85	0.00
41251935	Tesoro Público (DGT)	0.00	8,579.85	8,579.85	0.00
41254	Anticipo de Impuesto Retenido IVA	0.00	2,315.24	2,315.24	0.00
41254935	Tesoro Publico (DGT)	0.00	2,315.24	2,315.24	0.00
413	Acreeedores Monetarios	0.00	2,160,932.28	2,273,142.24	112,209.96
41351	A. M. x Remuneraciones	0.00	1,552,585.77	1,599,611.38	47,025.61
41351001	Remuneraciones	0.00	1,329,363.20	1,358,595.91	29,232.71
41351814	Procuraduría General de la República	0.00	780.00	780.00	0.00
41351827	Instituto Nacional de Pensiones de los Empleados Públicos (INPEP)	0.00	6,839.60	8,207.56	1,367.96
41351893	Instituto Salvadoreño del Seguro Social (ISSS)	0.00	81,523.30	97,948.24	16,424.94
41351921	Fondo Social para la Vivienda (FSV)	0.00	5,202.00	5,202.00	0.00
41351935	Tesoro Público (DGT)	0.00	128,877.67	128,877.67	0.00
41354	A.M. x Adquisiciones de Bienes y Servicios	0.00	283,987.26	349,076.69	65,089.43
41354001	Adquisiciones de Bienes y Servicios	0.00	271,555.96	336,590.86	65,034.90
41354848	Universidad de El Salvador (UES)	0.00	717.00	717.00	0.00
41354920	Administración Nacional de Acueductos y Alcantarillados (ANDA)	0.00	621.50	621.50	0.00
41354935	Tesoro Público (DGT)	0.00	11,092.80	11,147.33	54.53
41355	A.M. x Gastos Financieros y Otros	0.00	4,908.37	5,003.29	94.92
41355001	Gastos Financieros y Otros	0.00	4,871.12	4,966.04	94.92
41355935	Tesoro Público (DGT)	0.00	37.25	37.25	0.00
41361	A.M. x Inversiones en Activos Fijos	0.00	1,129.50	1,129.50	0.00
41361001	Inversiones en Activos Fijos	0.00	1,107.92	1,107.92	0.00
41361935	Tesoro Público (DGT)	0.00	21.58	21.58	0.00
41389	A.M. x Operaciones de Ejercicios Anteriores	0.00	318,321.38	318,321.38	0.00
41389001	Operaciones de Ejercicios Anteriores	0.00	318,321.38	318,321.38	0.00
42	Financiamiento de Terceros	338,949.75	314,820.64	(3,500.74)	20,628.37
424	Acreeedores Financieros	338,949.75	314,820.64	(3,500.74)	20,628.37
42451	Acreeedores Monetarios por Pagar	331,599.75	314,820.64	(3,500.74)	13,278.37
42451777	Acreeedores Monetarios por Pagar	331,599.75	314,820.64	(3,500.74)	13,278.37
42455	Obligaciones por Préstamos de Existencias Institucionales	7,350.00	0.00	0.00	7,350.00
42455001	Productos Farmacèuticos y Medicinales	7,350.00	0.00	0.00	7,350.00
Sub Total Título		351,045.34	2,489,439.36	2,282,704.61	144,310.59

Hospital Nacional de La Unión
BALANCE DE COMPROBACION
Del 1 de Enero al 30 de Junio del 2019
(EN DOLARES)

22/07/2019

Pag. 4 de 7

Institucional

CODIGO	CONCEPTO	SALDO ANTERIOR	DEBE	HABER	SALDO ACUMULADO
8	Obligaciones Propias	1,790,737.79	2,724,544.06	3,126,168.39	2,192,362.12
81	Patrimonio Estatal	1,790,737.79	5,197.23	5,197.23	1,790,737.79
811	Patrimonio	1,790,737.79	5,197.23	5,197.23	1,790,737.79
81103	Patrimonio Instituciones Descentralizadas	898,956.81	0.00	0.00	898,956.81
81103001	Patrimonio Instituciones Descentralizadas	4,654.28	0.00	0.00	4,654.28
81103002	Resultado de Ejercicios Anteriores	894,302.53	0.00	0.00	894,302.53
81107	Donaciones y Legados Bienes Corporales	838,235.28	0.00	0.00	838,235.28
81107001	Donaciones y Legados Bienes Corporales	838,235.28	0.00	0.00	838,235.28
81109	Resultado Ejercicios Anteriores	58,742.93	5,197.23	0.00	53,545.70
81109010	Resultado de Ejercicio Corriente 2005	(188,978.39)	0.00	0.00	(188,978.39)
81109011	Resultado de Ejercicio Corriente 2006	(209,174.01)	0.00	0.00	(209,174.01)
81109012	Resultado de Ejercicio Corriente 2007	(206,218.15)	0.00	0.00	(206,218.15)
81109013	Resultado de Ejercicio Corriente 2008	128,987.74	0.00	0.00	128,987.74
81109014	Resultado de Ejercicio Corriente 2009	312,217.38	0.00	0.00	312,217.38
81109015	Resultado de Ejercicios Corriente 2010	211,386.33	0.00	0.00	211,386.33
81109016	Resultado de Ejercicio Corriente 2011	(159,270.86)	0.00	0.00	(159,270.86)
81109017	Resultado de Ejercicio Corriente 2012	470,422.34	0.00	0.00	470,422.34
81109018	Resultado de Ejercicio Corriente 2013	(595,289.02)	0.00	0.00	(595,289.02)
81109019	Resultado de Ejercicio Corriente 2014	155,878.57	0.00	0.00	155,878.57
81109020	Resultado de Ejercicio Anteriores 2015	(59,709.79)	0.00	0.00	(59,709.79)
81109021	Resultados de Ejercicios Anteriores 2016	(87,941.82)	0.00	0.00	(87,941.82)
81109022	Resultados de Ejercicio Corriente 2017	286,432.60	0.00	0.00	286,432.60
81109023	Resultado de Ejercicio Corriente 2018	0.00	5,197.23	0.00	(5,197.23)
81109888	Ajuste por Conversion de Moneda	0.01	0.00	0.00	0.01
81111	Resultado Ejercicio Corriente	(5,197.23)	0.00	5,197.23	0.00
81111999	Resultado Ejercicio Corriente	(5,197.23)	0.00	5,197.23	0.00
83	Gastos de Gestión	0.00	2,719,346.83	0.00	2,719,346.83
833	Gastos en Personal	0.00	1,599,611.38	0.00	1,599,611.38
83301	Remuneraciones Personal Permanente	0.00	1,383,160.82	0.00	1,383,160.82
83301001	Sueldos	0.00	1,383,160.82	0.00	1,383,160.82
83307	Contrib. Patronales a Inst. de Seguridad Social Pública	0.00	74,292.46	0.00	74,292.46
83307001	Por Remuneraciones Permanentes	0.00	74,292.46	0.00	74,292.46
83309	Contrib. Patronales a Inst de Seguridad Social Privadas	0.00	90,632.87	0.00	90,632.87
83309001	Por Remuneraciones Permanentes	0.00	90,632.87	0.00	90,632.87
83313	Indemnizaciones	0.00	51,525.23	0.00	51,525.23
83313001	Al Personal de Servicios Permanentes	0.00	51,525.23	0.00	51,525.23
834	Gastos en Bienes de Consumo y Servicios	0.00	673,617.99	0.00	673,617.99
83401	Productos Alimenticios, Agropecuarios y Forestales	0.00	26,365.42	0.00	26,365.42
83401001	Productos Alimenticios para Personas	0.00	26,096.92	0.00	26,096.92
83401003	Productos Agropecuarios y Forestales	0.00	268.50	0.00	268.50

Hospital Nacional de La Unión
BALANCE DE COMPROBACION
Del 1 de Enero al 30 de Junio del 2019
(EN DOLARES)

22/07/2019

Pag. 5 de 7

Institucional

CODIGO	CONCEPTO	SALDO ANTERIOR	DEBE	HABER	SALDO ACUMULADO
83403	Productos Textiles y Vestuarios	0.00	9,078.65	0.00	9,078.65
83403001	Productos Textiles y Vestuarios	0.00	9,078.65	0.00	9,078.65
83405	Materiales de Oficina, Productos de Papel e Impresos	0.00	10,395.38	0.00	10,395.38
83405001	Productos de Papel y Cartón	0.00	9,841.42	0.00	9,841.42
83405002	Materiales de Oficina	0.00	553.96	0.00	553.96
83409	Productos Químicos, Combustibles y Lubricantes	0.00	272,931.05	0.00	272,931.05
83409001	Productos Químicos	0.00	50,028.75	0.00	50,028.75
83409002	Productos Farmacéuticos y Medicinales	0.00	183,436.69	0.00	183,436.69
83409003	Combustibles y Lubricantes	0.00	20,571.91	0.00	20,571.91
83409004	Vacuna para Personas	0.00	3,484.47	0.00	3,484.47
83409005	Oxígeno	0.00	15,409.23	0.00	15,409.23
83411	Minerales y Productos Derivados	0.00	486.71	0.00	486.71
83411001	Minerales no Metálicos y Productos Derivados	0.00	98.30	0.00	98.30
83411002	Minerales Metálicos y Productos Derivados	0.00	388.41	0.00	388.41
83413	Materiales de Uso o Consumo	0.00	61,077.85	0.00	61,077.85
83413001	Materiales e Instrumental de Laboratorios y Uso Médico	0.00	57,586.83	0.00	57,586.83
83413002	Materiales Informáticos	0.00	854.75	0.00	854.75
83413004	Materiales Eléctricos	0.00	2,636.27	0.00	2,636.27
83415	Bienes de Uso y Consumo Diverso	0.00	6,699.22	0.00	6,699.22
83415001	Herramientas, Repuestos y Accesorios	0.00	4,268.53	0.00	4,268.53
83415099	Bienes de Uso y Consumo Diversos	0.00	2,430.69	0.00	2,430.69
83417	Servicios Básicos	0.00	144,504.78	0.00	144,504.78
83417001	Servicios de Energía Eléctrica	0.00	142,480.20	0.00	142,480.20
83417002	Servicios de Agua	0.00	621.50	0.00	621.50
83417003	Servicios de Telecomunicaciones	0.00	1,199.68	0.00	1,199.68
83417004	Servicios de Correos	0.00	203.40	0.00	203.40
83419	Mantenimiento y Reparación	0.00	12,960.17	0.00	12,960.17
83419001	Mantenimientos y Reparaciones de Bienes Muebles	0.00	9,878.69	0.00	9,878.69
83419002	Mantenimientos y Reparaciones de Vehículos	0.00	3,081.48	0.00	3,081.48
83421	Servicios Comerciales	0.00	37,012.25	0.00	37,012.25
83421001	Transportes, Fletes y Almacenamientos	0.00	25.00	0.00	25.00
83421003	Servicios de Vigilancia	0.00	33,280.00	0.00	33,280.00
83421004	Servicios de Limpiezas y Fumigaciones	0.00	3,000.00	0.00	3,000.00
83421006	Servicios de Laboratorios	0.00	692.00	0.00	692.00
83421010	Impresiones, Publicaciones y Reproducciones	0.00	15.25	0.00	15.25
83423	Otros Servicios y Arrendamientos Diversos	0.00	32,460.54	0.00	32,460.54
83423099	Servicios Generales y Arrendamientos Diversos	0.00	32,460.54	0.00	32,460.54
83425	Arrendamientos y Derechos	0.00	2,955.06	0.00	2,955.06
83425001	De Bienes Muebles	0.00	2,955.06	0.00	2,955.06
83427	Pasajes y Viáticos	0.00	1,903.00	0.00	1,903.00

Hospital Nacional de La Unión
BALANCE DE COMPROBACION
Del 1 de Enero al 30 de Junio del 2019
(EN DOLARES)

22/07/2019

Pag. 6 de 7

Institucional

CODIGO	CONCEPTO	SALDO ANTERIOR	DEBE	HABER	SALDO ACUMULADO
83427001	Pasajes al Interior	0.00	890.00	0.00	890.00
83427003	Viáticos por Comisión Interna	0.00	1,013.00	0.00	1,013.00
83429	Servicios Técnicos y Profesionales	0.00	54,787.91	0.00	54,787.91
83429001	Servicios Médicos	0.00	54,787.91	0.00	54,787.91
835	Gastos en Bienes Capitalizables	0.00	351,016.65	0.00	351,016.65
83501	Maquinarias y Equipos de Producción	0.00	0.00	0.00	0.00
83501001	Maquinarias y Equipos de Producción	0.00	0.00	0.00	0.00
83503	Equipos Médicos y de Laboratorios	0.00	227,917.81	0.00	227,917.81
83503001	Equipos Médicos y de Laboratorios	0.00	227,917.81	0.00	227,917.81
83505	Equipos de Transporte	0.00	16,321.72	0.00	16,321.72
83505001	Vehículos de Transporte	0.00	16,321.72	0.00	16,321.72
83507	Maquinaria, Equipo y Mobiliario Diverso	0.00	106,777.12	0.00	106,777.12
83507001	Mobiliarios	0.00	2,963.63	0.00	2,963.63
83507002	Equipos Informáticos	0.00	687.60	0.00	687.60
83507003	Maquinarias y Equipos	0.00	102,513.14	0.00	102,513.14
83507004	Herramientas y Repuestos Principales	0.00	612.75	0.00	612.75
836	Gastos Financieros y Otros	0.00	5,003.29	0.00	5,003.29
83601	Primas y Gastos por Seguros y Comisiones Bancarias	0.00	4,304.15	0.00	4,304.15
83601001	Primas y Gastos de Seguros de Personas	0.00	94.92	0.00	94.92
83601002	Primas y Gastos de Seguros de Bienes	0.00	4,209.23	0.00	4,209.23
83603	Impuestos, Tasas y Derechos	0.00	699.14	0.00	699.14
83603007	Tasas	0.00	630.00	0.00	630.00
83603099	Impuestos, Tasas y Derechos Diversos	0.00	69.14	0.00	69.14
837	Gastos en Transferencias Otorgadas	0.00	10,872.33	0.00	10,872.33
83799	Transferencias entre Dependencias Institucionales	0.00	10,872.33	0.00	10,872.33
83799009	Unidades de Salud	0.00	535.87	0.00	535.87
83799854	Hospital Nacional Rosales	0.00	63.66	0.00	63.66
83799855	Hospital Nacional Benjamín Bloom	0.00	237.54	0.00	237.54
83799858	Hospital Nacional Neumológico	0.00	768.30	0.00	768.30
83799865	Hospital Nacional Santa Teresa "Zacatecoluca"	0.00	1,994.75	0.00	1,994.75
83799866	Hospital Nacional San Juan de Dios de San Miguel	0.00	419.40	0.00	419.40
83799868	Hospital Nacional "Dr. Juan José Fernández", Zacamil.	0.00	124.80	0.00	124.80
83799876	Hospital Nacional de Chaichuapa	0.00	163.80	0.00	163.80
83799878	Hospital Nacional de San Francisco Gotera	0.00	1,307.70	0.00	1,307.70
83799880	Hospital Nacional de Nueva Concepción	0.00	400.20	0.00	400.20
83799881	Hospital Nacional de Santiago de María	0.00	291.00	0.00	291.00
83799882	Hospital Nacional de Jiquilisco	0.00	148.40	0.00	148.40
83799945	Ministerio de Justicia y Seguridad Pública	0.00	4,416.91	0.00	4,416.91
838	Costos de Ventas y Cargos Calculados	0.00	75,436.24	0.00	75,436.24
83815	Depreciación de Bienes de Uso	0.00	75,436.24	0.00	75,436.24

Hospital Nacional de La Unión
BALANCE DE COMPROBACION
Del 1 de Enero al 30 de Junio del 2019
(EN DOLARES)

Institucional

CODIGO	CONCEPTO	SALDO ANTERIOR	DEBE	HABER	SALDO ACUMULADO
83815001	Depreciación de Bienes de Uso	0.00	75,436.24	0.00	75,436.24
839	Gastos de Actualizaciones y Ajustes	0.00	3,788.95	0.00	3,788.95
83955	Ajustes de Ejercicios Anteriores	0.00	3,788.95	0.00	3,788.95
83955001	Ajustes de Ejercicios Anteriores	0.00	3,788.95	0.00	3,788.95
85	Ingresos de Gestión	0.00	0.00	3,120,971.16	3,120,971.16
856	Ingresos por Transferencias Corrientes Recibidas	0.00	0.00	3,020,388.38	3,020,388.38
85605	Transferencias Corrientes del Sector Público	0.00	0.00	1,879,229.82	1,879,229.82
85605853	Ministerio de Salud Pública y Asistencia Social	0.00	0.00	1,879,229.82	1,879,229.82
85607	Transferencias Corrientes del Sector Privado	0.00	0.00	18,311.51	18,311.51
85607001	De Empresas Privadas no Financieras	0.00	0.00	18,311.51	18,311.51
85699	Transferencias entre Dependencias Institucionales	0.00	0.00	1,122,847.05	1,122,847.05
85699002	Regiones de Salud	0.00	0.00	7,509.56	7,509.56
85699003	Unidades de Salud	0.00	0.00	1,153.35	1,153.35
85699853	Ministerio de Salud Pública y Asistencia Social	0.00	0.00	1,097,924.60	1,097,924.60
85699860	Hospital Nacional "Francisco Menéndez", Ahuachapán	0.00	0.00	375.48	375.48
85699863	Hospital Nacional "San Rafael", Nueva San Salvador	0.00	0.00	367.50	367.50
85699864	Hospital Nacional Santa Gertrudis, San Vicente.	0.00	0.00	825.00	825.00
85699865	Hospital Nacional "Santa Teresa", Zacatecoluca	0.00	0.00	59.25	59.25
85699866	Hospital Nacional "San Juan de Dios" San Miguel	0.00	0.00	2,076.41	2,076.41
85699867	Hospital Nacional "San Pedro" Usulután	0.00	0.00	1,100.00	1,100.00
85699868	Hospital Nacional "Dr. Juan José Fernández", Zacamil	0.00	0.00	131.40	131.40
85699873	Hospital Nacional de Nueva Guadalupe	0.00	0.00	624.60	624.60
85699878	Hospital Nacional de San Francisco Gotera	0.00	0.00	2,879.12	2,879.12
85699879	Hospital Nacional de Santa Rosa de Lima	0.00	0.00	6,717.18	6,717.18
85699881	Hospital Nacional de Santiago de María	0.00	0.00	1,029.35	1,029.35
85699882	Hospital Nacional de Jiquilisco	0.00	0.00	74.25	74.25
858	Ingresos por Ventas de Bienes y Servicios	0.00	0.00	74,225.83	74,225.83
85807	Venta de Servicios Públicos	0.00	0.00	74,225.83	74,225.83
85807002	Servicios de Educación y Salud	0.00	0.00	74,225.83	74,225.83
859	Ingresos por Actualizaciones y Ajustes	0.00	0.00	26,356.95	26,356.95
85909	Ingresos Diversos	0.00	0.00	415.00	415.00
85909099	Ingresos Diversos	0.00	0.00	415.00	415.00
85955	Ajustes de Ejercicios Anteriores	0.00	0.00	25,941.95	25,941.95
85955001	Ajustes de Ejercicios Anteriores	0.00	0.00	25,941.95	25,941.95
Sub Total Título		1,790,737.79	2,724,544.06	3,126,168.39	2,192,362.12
Total		(0.00)	13,320,992.90	13,320,992.90	0.00


Lta. Marvin Javier Rivera Benítez


HOSPITAL NACIONAL DE LA UNIÓN
COMPTABILIDAD
Lta. Anni Mabel Villatoro Meneses

HOSPITAL NACIONAL DE LA UNIÓN
ESTADO DE EJECUCION PRESUPUESTARIA DE EGRESOS
Reporte Acumulado Del 1 de Enero al 30 de Junio del 2019
(EN DOLARES)

Institucional

CODIGO	CONCEPTO	CREDITO PRESUPUESTARIO	DEVENGADO	SALDO PRESUPUESTARIO
51	Remuneraciones	3,406,720.00	1,599,611.38	1,807,108.62
511	Remuneraciones Permanentes	2,860,418.33	1,383,160.82	1,477,257.51
51101	Sueldos	2,761,638.33	1,383,160.82	1,378,477.51
51103	Aguinaldos	98,780.00	0.00	98,780.00
514	Contribuciones Patronales a Inst de Seg Social Públicas	159,739.54	74,292.46	85,447.08
51401	Por Remuneraciones Permanentes	159,739.54	74,292.46	85,447.08
515	Contribuciones Patronales a Inst de Seg Social Privadas	196,621.90	90,632.87	105,989.03
51501	Por Remuneraciones Permanentes	196,621.90	90,632.87	105,989.03
517	Indemnizaciones	51,525.23	51,525.23	0.00
51701	Al Personal de Servicios Permanentes	51,525.23	51,525.23	0.00
519	Remuneraciones Diversas	138,415.00	0.00	138,415.00
51999	Remuneraciones Diversas	138,415.00	0.00	138,415.00
54	Adquisiciones de Bienes y Servicios	565,348.50	349,076.69	216,271.81
541	Bienes de Uso y Consumo	206,464.64	62,492.98	143,971.66
54101	Productos Alimenticios para Personas	21,832.24	11,832.24	10,000.00
54103	Productos Agropecuarios y Forestales	268.50	268.50	0.00
54104	Productos Textiles y Vestuarios	5,000.00	0.00	5,000.00
54105	Productos de Papel y Cartón	4,625.70	2,628.65	1,997.05
54107	Productos Químicos	36,713.53	2,298.33	34,415.20
54108	Productos Farmacéuticos y Medicinales	13,731.10	13,731.10	0.00
54110	Combustibles y Lubricantes	20,192.50	8,692.65	11,499.85
54111	Minerales no Metálicos y Productos Derivados	98.30	98.30	0.00
54112	Minerales Metálicos y Productos Derivados	388.41	388.41	0.00
54113	Materiales e Instrumental de Laboratorios y uso Médico	75,206.41	2,146.85	73,059.56
54114	Materiales de Oficina	200.21	200.21	0.00
54115	Materiales Informáticos	849.75	849.75	0.00
54118	Herramientas, Repuestos y Accesorios	6,124.53	3,124.53	3,000.00
54119	Materiales Eléctricos	2,457.24	2,457.24	0.00
54123	Oxígeno	16,645.26	11,645.26	5,000.00
54199	Bienes de Uso y Consumo Diversos	2,130.96	2,130.96	0.00
542	Servicios Básicos	147,504.78	144,504.78	3,000.00
54201	Servicios de Energía Eléctrica	142,480.20	142,480.20	0.00
54202	Servicios de Agua	3,621.50	621.50	3,000.00
54203	Servicios de Telecomunicaciones	1,199.68	1,199.68	0.00
54204	Servicios de Correos	203.40	203.40	0.00
543	Servicios Generales y Arrendamientos	141,028.92	85,388.02	55,640.90
54301	Mantenimientos y Reparaciones de Bienes Muebles	9,878.69	9,878.69	0.00

HOSPITAL NACIONAL DE LA UNIÓN
ESTADO DE EJECUCION PRESUPUESTARIA DE EGRESOS
Reporte Acumulado Del 1 de Enero al 30 de Junio del 2019
(EN DOLARES)


Institucional

CODIGO	CONCEPTO	CREDITO PRESUPUESTARIO	DEVENGADO	SALDO PRESUPUESTARIO
54302	Mantenimientos y Reparaciones de Vehículos	3,081.48	3,081.48	0.00
54304	Transportes, Fletes y Almacenamientos	25.00	25.00	0.00
54306	Servicios de Vigilancia	33,280.00	33,280.00	0.00
54307	Servicios de Limpiezas y Fumigaciones	3,000.00	3,000.00	0.00
54309	Servicios de Laboratorios	692.00	692.00	0.00
54313	Impresiones, Publicaciones y Reproducciones	15.25	15.25	0.00
54316	Arrendamiento de Bienes Muebles	2,955.06	2,955.06	0.00
54399	Servicios Generales y Arrendamientos Diversos	88,101.44	32,460.54	55,640.90
544	Pasajes y Viáticos	1,903.00	1,903.00	0.00
54401	Pasajes al Interior	890.00	890.00	0.00
54403	Viáticos por Comisión Interna	1,013.00	1,013.00	0.00
545	Consultorías, Estudios e Investigaciones	68,447.16	54,787.91	13,659.25
54501	Servicios Médicos	68,447.16	54,787.91	13,659.25
55	Gastos Financieros y Otros	10,000.00	5,003.29	4,996.71
555	Impuestos, Tasas y Derechos	699.14	699.14	0.00
55507	Tasas	630.00	630.00	0.00
55599	Impuestos, Tasas y Derechos Diversos	69.14	69.14	0.00
556	Seguros, Comisiones y Gastos Bancarios	9,300.86	4,304.15	4,996.71
55601	Primas y Gastos de Seguros de Personas	2,094.92	94.92	2,000.00
55602	Primas y Gastos de Seguros de Bienes	7,205.94	4,209.23	2,996.71
61	Inversiones en Activos Fijos	3,629.50	1,129.50	2,500.00
611	Bienes Muebles	3,629.50	1,129.50	2,500.00
61104	Equipos Informáticos	2,500.00	0.00	2,500.00

HOSPITAL NACIONAL DE LA UNIÓN
ESTADO DE EJECUCION PRESUPUESTARIA DE EGRESOS
Reporte Acumulado Del 1 de Enero al 30 de Junio del 2019
(EN DOLARES)

Institucional

CODIGO	CONCEPTO	CREDITO PRESUPUESTARIO	DEVENGADO	SALDO PRESUPUESTARIO
61108	Herramientas y Repuestos Principales	1,129.50	1,129.50	0.00
Total Rubro		3,985,698.00	1,954,820.86	2,030,877.14
Total Cuenta		3,985,698.00	1,954,820.86	2,030,877.14
Total Especifico		3,985,698.00	1,954,820.86	2,030,877.14




 F. _____
 JEFE UFI
 Lia. Marvin Javier Rivera Benitez


 F. _____
 CONTADOR
 Lidia Ana Mabel Villatoro Mendez

Hospital Nacional de La Unión
ESTADO DE FLUJO DE FONDOS
 Del 1 de Enero al 30 de Junio del 2019
 (EN DOLARES)

Institucional

ESTRUCTURA	CORRIENTE	ANTERIOR
DISPONIBILIDADES INICIALES	33,104.50	0.00
DISPONIBILIDADES INICIALES	33,104.50	0.00
RESULTADO OPERACIONAL NETO	33,480.58	0.00
FUENTES OPERACIONALES	2,194,412.86	0.00
USOS OPERACIONALES	2,160,932.28	0.00
RESULTADO NO OPERACIONAL NETO	(623.33)	0.00
FUENTES NO OPERACIONALES	13,063.11	0.00
USOS NO OPERACIONALES	13,686.44	0.00
DISPONIBILIDAD FINAL	65,961.75	0.00



 E. _____
 JEFE UFI
 Sr. Marvin Javier Rivera Benitez



 F. _____
 CONTADOR
 Lidia Ana Mabel Villatoro Mendez

Hospital Nacional de La Unión
ESTADO DE RENDIMIENTO ECONOMICO
 Del 1 de Enero al 30 de Junio del 2019
 (EN DOLARES)

22/07/2019

Pag.1 de 2

Institucional



GASTOS DE GESTION	CORRIENTE	ANTERIOR	INGRESOS DE GESTION	CORRIENTE	ANTERIOR
Gastos en Personal	1,599,611.38	0.00	Ingresos por Transferencias Corrientes Recibidas	3,020,388.38	0.00
Remuneraciones Personal Permanente	1,383,160.82	0.00	Transferencias Corrientes del Sector Público	1,879,229.82	0.00
Contrib. Patronales a Inst. de Seguridad Social Pública	74,292.46	0.00	Transferencias Corrientes del Sector Privado	18,311.51	0.00
Contrib. Patronales a Inst de Seguridad Social Privadas	90,632.87	0.00	Transferencias entre Dependencias Institucionales	1,122,847.05	0.00
Indemnizaciones	51,525.23	0.00	Ingresos por Ventas de Bienes y Servicios	74,225.83	0.00
Gastos en Bienes de Consumo y Servicios	673,617.99	0.00	Venta de Servicios Públicos	74,225.83	0.00
Productos Alimenticios, Agropecuarios y Forestales	26,365.42	0.00	Ingresos por Actualizaciones y Ajustes	26,356.95	0.00
Productos Textiles y Vestuarios	9,078.65	0.00	Ingresos Diversos	415.00	0.00
Materiales de Oficina, Productos de Papel e Impresos	10,395.38	0.00	Ajustes de Ejercicios Anteriores	25,941.95	0.00
Productos Químicos, Combustibles y Lubricantes	272,931.05	0.00	SUB TOTAL INGRESOS	3,120,971.16	0.00
Minerales y Productos Derivados	486.71	0.00			
Materiales de Uso o Consumo	61,077.85	0.00			
Bienes de Uso y Consumo Diverso	6,699.22	0.00			
Servicios Básicos	144,504.78	0.00			
Mantenimiento y Reparación	12,960.17	0.00			
Servicios Comerciales	37,012.25	0.00			
Otros Servicios y Arrendamientos Diversos	32,460.54	0.00			
Arrendamientos y Derechos	2,955.06	0.00			
Pasajes y Viáticos	1,903.00	0.00			
Servicios Técnicos y Profesionales	54,787.91	0.00			
Gastos en Bienes Capitalizables	351,016.65	0.00			
Equipos Médicos y de Laboratorios	227,917.81	0.00			
Equipos de Transporte	16,321.72	0.00			
Maquinaria, Equipo y Mobiliario Diverso	106,777.12	0.00			
Gastos Financieros y Otros	5,003.29	0.00			
Primas y Gastos por Seguros y Comisiones Bancarias	4,304.15	0.00			
Impuestos, Tasas y Derechos	699.14	0.00			
Gastos en Transferencias Otorgadas	10,872.33	0.00			
Transferencias entre Dependencias Institucionales	10,872.33	0.00			
Costos de Ventas y Cargos Calculados	75,436.24	0.00			
Depreciación de Bienes de Uso	75,436.24	0.00			
Gastos de Actualizaciones y Ajustes	3,788.95	0.00			
Ajustes de Ejercicios Anteriores	3,788.95	0.00			
SUB TOTAL GASTOS	2,719,346.83	0.00			
RESULTADO DEL EJERCICIO	401,624.33	0.00			
TOTAL DE GASTOS DE GESTION	3,120,971.16	0.00			

Hospital Nacional de La Unión
ESTADO DE RENDIMIENTO ECONOMICO
Del 1 de Enero al 30 de Junio del 2019
(EN DOLARES)

22/07/2019

Pag. 2 de 2

Institucional

F. 
JEFE UFI 
Lia Marwin Javier Rivera Benitez

F. 
CONTADOR 
Linda Anni Mabel Villatoro Merlo

Hospital Nacional de La Unión
ESTADO DE SITUACION FINANCIERA
 al 30 de Junio del 2019
 (EN DOLARES)

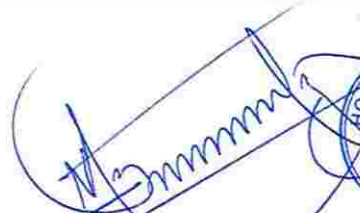

22/07/2019

Pag.1 de 1

Institucional

Recursos	Corriente
Fondos	157,781.46
Disponibilidades	65,961.75
Anticipos de Fondos	1,000.00
Deudores Monetarios	90,819.71
Inversiones Financieras	.00
Deudores Financieros	.00
Inversiones en Existencias	242,595.28
Existencias Institucionales	242,595.28
Inversiones en Bienes de Uso	1,936,295.97
Bienes Depreciables	1,263,405.97
Bienes no Depreciables	672,890.00
TOTAL RECURSOS	2,336,672.71

Obligaciones	Corriente
Deuda Corriente	123,682.22
Depósitos de Terceros	11,472.26
Acreedores Monetarios	112,209.96
Financiamiento de Terceros	20,628.37
Acreedores Financieros	20,628.37
SUBTOTAL	144,310.59
Patrimonio Estatal	1,790,737.79
Patrimonio	1,790,737.79
Resultado del Ejercicio	401,624.33
SUBTOTAL	2,192,362.12
TOTAL OBLIGACIONES	2,336,672.71

F. 

 Sr. **Marvin Javier Rivera Benitez**

F. 

 Sr. **Licha Amiel Villatoro Mendez**