

Hospital Nacional de La Unión
BALANCE DE COMPROBACION
Del 1 de Enero al 31 de Diciembre (Definitivo) del 2019
(EN DOLARES)

30/01/2020

Pag. 1 de 4

Institucional

CODIGO	CONCEPTO	SALDO ANTERIOR	DEBE	HABER	SALDO ACUMULADO
2	Recursos	2,141,783.13	15,437,064.94	15,234,352.14	2,344,495.93
21	Fondos	34,104.50	12,906,175.60	12,902,957.11	37,322.99
211	Disponibilidades	33,104.50	8,424,780.79	8,421,562.30	36,322.99
21109	Bancos Comerciales M/D	22,860.52	8,421,228.15	8,417,446.98	26,641.69
21151	Fondos Depósitos en Tesoro Público	10,243.98	3,552.64	4,115.32	9,681.30
212	Anticipos de Fondos	1,000.00	0.00	0.00	1,000.00
21201	Anticipos a Empleados	1,000.00	0.00	0.00	1,000.00
213	Deudores Monetarios	0.00	4,481,394.81	4,481,394.81	0.00
21314	D.M. x Venta de Bienes y Servicios	0.00	141,330.40	141,330.40	0.00
21315	D.M. x Ingresos Financieros y Otros	0.00	1,280.00	1,280.00	0.00
21316	D.M. x Transferencias Corrientes Recibidas	0.00	4,007,422.49	4,007,422.49	0.00
21389	D.M. x Operaciones de Ejercicios Anteriores	0.00	331,361.92	331,361.92	0.00
22	Inversiones Financieras	331,361.92	235,978.11	331,361.92	235,978.11
225	Deudores Financieros	331,361.92	235,978.11	331,361.92	235,978.11
22551	Deudores Monetarios por Percibir	331,361.92	235,978.11	331,361.92	235,978.11
23	Inversiones en Existencias	854,372.23	854,809.51	1,255,435.09	453,746.65
231	Existencias Institucionales	854,372.23	854,809.51	1,255,435.09	453,746.65
23101	Productos Alimenticios Agropecuarios y Forestales	14,135.17	35,548.75	45,920.04	3,763.88
23103	Productos Textiles y Vestuarios	18,000.72	5,478.78	12,134.50	11,345.00
23105	Materiales de Oficina, Productos de Papel e Impresos	19,180.16	9,128.22	16,351.30	11,957.08
23107	Productos de Cuero y Caucho	0.00	587.60	587.60	0.00
23109	Productos Químicos, Combustibles y Lubricantes	294,240.58	628,008.06	634,672.60	287,576.04
23113	Materiales de Uso o Consumo	117,464.26	124,083.92	132,653.52	108,894.66
23115	Bienes de Uso y Consumo Diversos	2,814.13	8,740.58	6,527.94	5,026.77
23117	Maquinaria, Equipo y Mobiliario Diverso	388,537.21	43,233.60	406,587.59	25,183.22
24	Inversiones en Bienes de Uso	921,944.48	1,440,101.72	744,598.02	1,617,448.18
241	Bienes Depreciables	249,054.48	1,440,101.72	744,598.02	944,558.18
24115	Equipos Médicos y de Laboratorios	1,090,913.41	835,354.67	221,303.37	1,704,964.71
24117	Equipo de Transporte, Tracción y Elevación	69,094.21	180,466.54	16,321.72	233,239.03
24119	Maquinaria, Equipo y Mobiliario Diverso	149,159.08	424,280.51	104,769.74	468,669.85
24199	Depreciación Acumulada	1,060,112.22	0.00	402,203.19	1,462,315.41
243	Bienes no Depreciables	672,890.00	0.00	0.00	672,890.00
24301	Bienes Inmuebles	672,890.00	0.00	0.00	672,890.00
Sub Total Título		2,141,783.13	15,437,064.94	15,234,352.14	2,344,495.93

Hospital Nacional de La Unión
BALANCE DE COMPROBACION
Del 1 de Enero al 31 de Diciembre (Definitivo) del 2019
(EN DOLARES)

30/01/2020

Pag. 2 de 4

Institucional

CODIGO	CONCEPTO	SALDO ANTERIOR	DEBE	HABER	SALDO ACUMULADO
4	Obligaciones con Terceros	351,045.34	4,829,321.34	4,736,746.02	258,470.02
41	Deuda Corriente	12,095.59	4,506,078.97	4,505,562.51	11,579.13
412	Depósitos de Terceros	12,095.59	29,712.97	29,196.51	11,579.13
41201	Depósitos Ajenos	12,095.59	4,723.08	4,206.62	11,579.13
41251	Depósitos Retenciones Fiscales	0.00	18,694.76	18,694.76	0.00
41254	Anticipo de Impuesto Retenido IVA	0.00	6,295.13	6,295.13	0.00
413	Acreeedores Monetarios	0.00	4,476,366.00	4,476,366.00	0.00
41351	A. M. x Remuneraciones	0.00	3,232,098.70	3,232,098.70	0.00
41354	A.M. x Adquisiciones de Bienes y Servicios	0.00	908,043.90	908,043.90	0.00
41355	A.M. x Gastos Financieros y Otros	0.00	5,003.29	5,003.29	0.00
41361	A.M. x Inversiones en Activos Fijos	0.00	4,477.00	4,477.00	0.00
41389	A.M. x Operaciones de Ejercicios Anteriores	0.00	326,743.11	326,743.11	0.00
42	Financiamiento de Terceros	338,949.75	323,242.37	231,183.51	246,890.89
424	Acreeedores Financieros	338,949.75	323,242.37	231,183.51	246,890.89
42451	Acreeedores Monetarios por Pagar	331,599.75	323,242.37	231,183.51	239,540.89
42455	Obligaciones por Prèstamos de Existencias Institucionales	7,350.00	0.00	0.00	7,350.00
Sub Total Título		351,045.34	4,829,321.34	4,736,746.02	258,470.02

Hospital Nacional de La Unión
BALANCE DE COMPROBACION
Del 1 de Enero al 31 de Diciembre (Definitivo) del 2019
(EN DOLARES)

30/01/2020

Pag. 3 de 4

Institucional

CODIGO	CONCEPTO	SALDO ANTERIOR	DEBE	HABER	SALDO ACUMULADO
8	Obligaciones Propias	1,790,737.79	17,238,632.50	17,533,920.62	2,086,025.91
81	Patrimonio Estatal	1,790,737.79	5,651,246.28	5,946,534.40	2,086,025.91
811	Patrimonio	1,790,737.79	5,651,246.28	5,946,534.40	2,086,025.91
81103	Patrimonio Instituciones Descentralizadas	898,956.81	0.00	0.00	898,956.81
81107	Donaciones y Legados Bienes Corporales	838,235.28	0.00	0.00	838,235.28
81109	Resultado Ejercicios Anteriores	58,742.93	5,197.23	0.00	53,545.70
81111	Resultado Ejercicio Corriente	(5,197.23)	5,646,049.05	5,946,534.40	295,288.12
83	Gastos de Gestión	0.00	5,646,049.05	5,646,049.05	0.00
833	Gastos en Personal	0.00	3,232,098.70	3,232,098.70	0.00
83301	Remuneraciones Personal Permanente	0.00	2,848,628.45	2,848,628.45	0.00
83303	Remuneraciones Personal Eventual	0.00	1,717.29	1,717.29	0.00
83307	Contrib. Patronales a Inst. de Seguridad Social Pública	0.00	149,035.55	149,035.55	0.00
83309	Contrib. Patronales a Inst de Seguridad Social Privadas	0.00	181,192.18	181,192.18	0.00
83313	Indemnizaciones	0.00	51,525.23	51,525.23	0.00
834	Gastos en Bienes de Consumo y Servicios	0.00	1,587,506.68	1,587,506.68	0.00
83401	Productos Alimenticios, Agropecuarios y Forestales	0.00	55,361.34	55,361.34	0.00
83403	Productos Textiles y Vestuarios	0.00	12,524.94	12,524.94	0.00
83405	Materiales de Oficina, Productos de Papel e Impresos	0.00	18,274.75	18,274.75	0.00
83407	Productos de Cuero y Caucho	0.00	598.85	598.85	0.00
83409	Productos Químicos, Combustibles y Lubricantes	0.00	616,361.52	616,361.52	0.00
83411	Minerales y Productos Derivados	0.00	1,614.08	1,614.08	0.00
83413	Materiales de Uso o Consumo	0.00	135,083.00	135,083.00	0.00
83415	Bienes de Uso y Consumo Diverso	0.00	14,764.42	14,764.42	0.00
83417	Servicios Básicos	0.00	371,017.43	371,017.43	0.00
83419	Mantenimiento y Reparación	0.00	20,677.51	20,677.51	0.00
83421	Servicios Comerciales	0.00	119,885.45	119,885.45	0.00
83423	Otros Servicios y Arrendamientos Diversos	0.00	72,675.43	72,675.43	0.00
83425	Arrendamientos y Derechos	0.00	18,026.42	18,026.42	0.00
83427	Pasajes y Viáticos	0.00	2,853.00	2,853.00	0.00
83429	Servicios Técnicos y Profesionales	0.00	127,788.54	127,788.54	0.00
835	Gastos en Bienes Capitalizables	0.00	383,277.93	383,277.93	0.00
83501	Maquinarias y Equipos de Producción	0.00	0.00	0.00	0.00
83503	Equipos Médicos y de Laboratorios	0.00	228,757.81	228,757.81	0.00
83505	Equipos de Transporte	0.00	16,321.72	16,321.72	0.00
83507	Maquinaria, Equipo y Mobiliario Diverso	0.00	138,198.40	138,198.40	0.00
836	Gastos Financieros y Otros	0.00	5,003.29	5,003.29	0.00
83601	Primas y Gastos por Seguros y Comisiones Bancarias	0.00	4,304.15	4,304.15	0.00
83603	Impuestos, Tasas y Derechos	0.00	699.14	699.14	0.00
837	Gastos en Transferencias Otorgadas	0.00	32,170.31	32,170.31	0.00
83799	Transferencias entre Dependencias Institucionales	0.00	32,170.31	32,170.31	0.00



Hospital Nacional de La Unión
BALANCE DE COMPROBACION
Del 1 de Enero al 31 de Diciembre (Definitivo) del 2019
(EN DOLARES)

30/01/2020

Pag. 4 de 4

Institucional

CODIGO	CONCEPTO	SALDO ANTERIOR	DEBE	HABER	SALDO ACUMULADO
838	Costos de Ventas y Cargos Calculados	0.00	402,203.19	402,203.19	0.00
83815	Depreciación de Bienes de Uso	0.00	402,203.19	402,203.19	0.00
839	Gastos de Actualizaciones y Ajustes	0.00	3,788.95	3,788.95	0.00
83955	Ajustes de Ejercicios Anteriores	0.00	3,788.95	3,788.95	0.00
85	Ingresos de Gestión	0.00	5,941,337.17	5,941,337.17	0.00
856	Ingresos por Transferencias Corrientes Recibidas	0.00	5,772,784.82	5,772,784.82	0.00
85605	Transferencias Corrientes del Sector Público	0.00	4,007,422.49	4,007,422.49	0.00
85607	Transferencias Corrientes del Sector Privado	0.00	20,826.29	20,826.29	0.00
85699	Transferencias entre Dependencias Institucionales	0.00	1,744,536.04	1,744,536.04	0.00
858	Ingresos por Ventas de Bienes y Servicios	0.00	141,330.40	141,330.40	0.00
85807	Venta de Servicios Públicos	0.00	141,330.40	141,330.40	0.00
859	Ingresos por Actualizaciones y Ajustes	0.00	27,221.95	27,221.95	0.00
85909	Ingresos Diversos	0.00	1,280.00	1,280.00	0.00
85955	Ajustes de Ejercicios Anteriores	0.00	25,941.95	25,941.95	0.00
Sub Total Título		1,790,737.79	17,238,632.50	17,533,920.62	2,086,025.91
Total		(0.00)	37,505,018.78	37,505,018.78	0.00



Lta. Marvin Javier Rivera Benítez



Lta. Ana Mabel Villatoro Mendoza

HOSPITAL NACIONAL DE LA UNIÓN

ESTADO DE EJECUCION PRESUPUESTARIA DE EGRESOS

Reporte Acumulado Del 1 de Enero al 31 de Diciembre (Definitivo) del 2019
(EN DOLARES)

Institucional

CODIGO	CONCEPTO	CREDITO PRESUPUESTARIO	DEVENGADO	SALDO PRESUPUESTARIO
51	Remuneraciones	3,242,053.00	3,232,098.70	9,954.30
511	Remuneraciones Permanentes	2,856,451.70	2,848,628.45	7,823.25
51101	Sueldos	2,758,969.06	2,756,113.62	2,855.44
51103	Aguinaldos	97,482.64	92,514.83	4,967.81
512	Remuneraciones Eventuales	2,405.54	1,717.29	688.25
51201	Sueldos	1,550.00	1,515.13	34.87
51203	Aguinaldos	855.54	202.16	653.38
514	Contribuciones Patronales a Inst de Seg Social Públicas	149,522.29	149,035.55	486.74
51401	Por Remuneraciones Permanentes	149,302.29	148,921.91	380.38
51402	Por Remuneraciones Eventuales	220.00	113.64	106.36
515	Contribuciones Patronales a Inst de Seg Social Privadas	182,148.24	181,192.18	956.06
51501	Por Remuneraciones Permanentes	182,023.24	181,074.76	948.48
51502	Por Remuneraciones Eventuales	125.00	117.42	7.58
517	Indemnizaciones	51,525.23	51,525.23	0.00
51701	Al Personal de Servicios Permanentes	51,525.23	51,525.23	0.00
54	Adquisiciones de Bienes y Servicios	913,025.71	908,043.90	4,981.81
541	Bienes de Uso y Consumo	383,967.72	382,806.12	1,161.60
54101	Productos Alimenticios para Personas	43,843.01	43,843.01	0.00
54103	Productos Agropecuarios y Forestales	305.60	305.60	0.00
54104	Productos Textiles y Vestuarios	601.14	601.14	0.00
54105	Productos de Papel y Cartón	7,034.36	7,034.36	0.00
54106	Productos de Cuero y Caucho	598.85	598.85	0.00
54107	Productos Químicos	96,171.92	96,171.92	0.00
54108	Productos Farmacéuticos y Medicinales	73,203.10	73,203.10	0.00
54110	Combustibles y Lubricantes	24,421.99	24,421.99	0.00
54111	Minerales no Metálicos y Productos Derivados	558.50	558.50	0.00
54112	Minerales Metálicos y Productos Derivados	1,055.58	1,055.58	0.00
54113	Materiales e Instrumental de Laboratorios y uso Médico	98,128.25	96,966.65	1,161.60
54114	Materiales de Oficina	362.74	362.74	0.00
54115	Materiales Informáticos	1,727.75	1,727.75	0.00
54118	Herramientas, Repuestos y Accesorios	6,861.24	6,861.24	0.00
54119	Materiales Eléctricos	4,424.81	4,424.81	0.00
54123	Oxígeno	22,166.65	22,166.65	0.00
54199	Bienes de Uso y Consumo Diversos	2,502.23	2,502.23	0.00
542	Servicios Básicos	193,213.08	193,213.08	0.00
54201	Servicios de Energía Eléctrica	172,100.76	172,100.76	0.00
54202	Servicios de Agua	18,560.54	18,560.54	0.00

HOSPITAL NACIONAL DE LA UNIÓN
ESTADO DE EJECUCION PRESUPUESTARIA DE EGRESOS

Reporte Acumulado Del 1 de Enero al 31 de Diciembre (Definitivo) del 2019
(EN DOLARES)


Institucional


CODIGO	CONCEPTO	CREDITO PRESUPUESTARIO	DEVENGADO	SALDO PRESUPUESTARIO
54203	Servicios de Telecomunicaciones	2,144.98	2,144.98	0.00
54204	Servicios de Correos	406.80	406.80	0.00
543	Servicios Generales y Arrendamientos	201,383.16	201,383.16	0.00
54301	Mantenimientos y Reparaciones de Bienes Muebles	16,000.64	16,000.64	0.00
54302	Mantenimientos y Reparaciones de Vehículos	4,243.64	4,243.64	0.00
54303	Mantenimientos y Reparaciones de Bienes Inmuebles	350.00	350.00	0.00
54304	Transportes, Fletes y Almacenamientos	25.00	25.00	0.00
54305	Servicios de Publicidad	284.76	284.76	0.00
54306	Servicios de Vigilancia	83,200.00	83,200.00	0.00
54307	Servicios de Limpiezas y Fumigaciones	13,500.00	13,500.00	0.00
54309	Servicios de Laboratorios	1,494.44	1,494.44	0.00
54313	Impresiones, Publicaciones y Reproducciones	241.25	241.25	0.00
54316	Arrendamiento de Bienes Muebles	11,853.82	11,853.82	0.00
54399	Servicios Generales y Arrendamientos Diversos	70,189.61	70,189.61	0.00
544	Pasajes y Viáticos	2,853.00	2,853.00	0.00
54401	Pasajes al Interior	1,062.00	1,062.00	0.00
54403	Viáticos por Comisión Interna	1,791.00	1,791.00	0.00
545	Consultorías, Estudios e Investigaciones	131,608.75	127,788.54	3,820.21
54501	Servicios Médicos	130,422.25	126,602.04	3,820.21
54599	Consultorías, Estudios e Investigaciones Diversas	1,186.50	1,186.50	0.00
55	Gastos Financieros y Otros	5,003.29	5,003.29	0.00
555	Impuestos, Tasas y Derechos	699.14	699.14	0.00
55507	Tasas	630.00	630.00	0.00
55599	Impuestos, Tasas y Derechos Diversos	69.14	69.14	0.00
556	Seguros, Comisiones y Gastos Bancarios	4,304.15	4,304.15	0.00
55601	Primas y Gastos de Seguros de Personas	94.92	94.92	0.00
55602	Primas y Gastos de Seguros de Bienes	4,209.23	4,209.23	0.00
61	Inversiones en Activos Fijos	4,477.00	4,477.00	0.00
611	Bienes Muebles	4,477.00	4,477.00	0.00
61104	Equipos Informáticos	2,500.00	2,500.00	0.00

HOSPITAL NACIONAL DE LA UNIÓN
ESTADO DE EJECUCION PRESUPUESTARIA DE EGRESOS
Reporte Acumulado Del 1 de Enero al 31 de Diciembre (Definitivo) del 2019
(EN DOLARES)

Institucional

CODIGO	CONCEPTO	CREDITO PRESUPUESTARIO	DEVENGADO	SALDO PRESUPUESTARIO
61108	Herramientas y Repuestos Principales	1,977.00	1,977.00	0.00
Total Rubro		4,164,559.00	4,149,622.89	14,936.11
Total Cuenta		4,164,559.00	4,149,622.89	14,936.11
Total Especifico		4,164,559.00	4,149,622.89	14,936.11


 E. _____
 JEFE UFI
Lic. Marvin Javier Rivera Benítez





 E. _____
 CONTADOR
Licda. Ana Mabel Villatoro Mendora




Hospital Nacional de La Unión
ESTADO DE FLUJO DE FONDOS
 Del 1 de Enero al 31 de Diciembre (Definitivo) del 2019
 (EN DOLARES)

Institucional

ESTRUCTURA	CORRIENTE	ANTERIOR
DISPONIBILIDADES INICIALES	33,104.50	0.00
DISPONIBILIDADES INICIALES	33,104.50	0.00
RESULTADO OPERACIONAL NETO	3,734.95	0.00
FUENTES OPERACIONALES	4,245,416.70	0.00
USOS OPERACIONALES	4,241,681.75	0.00
RESULTADO NO OPERACIONAL NETO	(516.46)	0.00
FUENTES NO OPERACIONALES	29,196.51	0.00
USOS NO OPERACIONALES	29,712.97	0.00
DISPONIBILIDAD FINAL	36,322.99	0.00


 F. _____
 JEFE UFI
Lic. Marwin Javier Rivera Benitez




 F. _____
 CONTADOR
Licda. Ana Mabel Villatoro Merloza



Hospital Nacional de La Unión
ESTADO DE RENDIMIENTO ECONOMICO
Del 1 de Enero al 31 de Diciembre (Definitivo) del 2019
(EN DOLARES)

30/01/2020

Pag. 1 de 2

Institucional

GASTOS DE GESTION	CORRIENTE	ANTERIOR	INGRESOS DE GESTION	CORRIENTE	ANTERIOR
Gastos en Personal	0.00	0.00	Ingresos por Transferencias Corrientes Recibidas	0.00	0.00
Remuneraciones Personal Permanente	0.00	0.00	Transferencias Corrientes del Sector Público	0.00	0.00
Remuneraciones Personal Eventual	0.00	0.00	Transferencias Corrientes del Sector Privado	0.00	0.00
Contrib. Patronales a Inst. de Seguridad Social Pública	0.00	0.00	Transferencias entre Dependencias Institucionales	0.00	0.00
Contrib. Patronales a Inst de Seguridad Social Privadas	0.00	0.00	Ingresos por Ventas de Bienes y Servicios	0.00	0.00
Indemnizaciones	0.00	0.00	Venta de Servicios Públicos	0.00	0.00
Gastos en Bienes de Consumo y Servicios	0.00	0.00	Ingresos por Actualizaciones y Ajustes	0.00	0.00
Productos Alimenticios, Agropecuarios y Forestales	0.00	0.00	Ingresos Diversos	0.00	0.00
Productos Textiles y Vestuarios	0.00	0.00	Ajustes de Ejercicios Anteriores	0.00	0.00
Materiales de Oficina, Productos de Papel e Impresos	0.00	0.00	SUB TOTAL INGRESOS	0.00	0.00
Productos de Cuero y Caucho	0.00	0.00			
Productos Químicos, Combustibles y Lubricantes	0.00	0.00			
Minerales y Productos Derivados	0.00	0.00			
Materiales de Uso o Consumo	0.00	0.00			
Bienes de Uso y Consumo Diverso	0.00	0.00			
Servicios Básicos	0.00	0.00			
Mantenimiento y Reparación	0.00	0.00			
Servicios Comerciales	0.00	0.00			
Otros Servicios y Arrendamientos Diversos	0.00	0.00			
Arrendamientos y Derechos	0.00	0.00			
Pasajes y Viáticos	0.00	0.00			
Servicios Técnicos y Profesionales	0.00	0.00			
Gastos en Bienes Capitalizables	0.00	0.00			
Equipos Médicos y de Laboratorios	0.00	0.00			
Equipos de Transporte	0.00	0.00			
Maquinaria, Equipo y Mobiliario Diverso	0.00	0.00			
Gastos Financieros y Otros	0.00	0.00			
Primas y Gastos por Seguros y Comisiones Bancarias	0.00	0.00			
Impuestos, Tasas y Derechos	0.00	0.00			
Gastos en Transferencias Otorgadas	0.00	0.00			
Transferencias entre Dependencias Institucionales	0.00	0.00			
Costos de Ventas y Cargos Calculados	0.00	0.00			
Depreciación de Bienes de Uso	0.00	0.00			
Gastos de Actualizaciones y Ajustes	0.00	0.00			

Hospital Nacional de La Unión
ESTADO DE RENDIMIENTO ECONOMICO
 Del 1 de Enero al 31 de Diciembre (Definitivo) del 2019
 (EN DOLARES)

Institucional

GASTOS DE GESTION	CORRIENTE	ANTERIOR
Ajustes de Ejercicios Anteriores	0.00	0.00
SUB TOTAL GASTOS	0.00	0.00

F.

JEFE UFI

Pin. Marvin Javier Rivera Benítez



F.

CONTADOR

Linda Ana Mabel Villatoro Merloza





Hospital Nacional de La Unión
ESTADO DE SITUACION FINANCIERA
 al 31 de Diciembre (Definitivo) del 2019
 (EN DOLARES)

30/01/2020
 Pag. 1 de 1

Institucional

Recursos	Corriente
Fondos	37,322.99
Disponibilidades	36,322.99
Anticipos de Fondos	1,000.00
Deudores Monetarios	.00
Inversiones Financieras	235,978.11
Deudores Financieros	235,978.11
Inversiones en Existencias	453,746.65
Existencias Institucionales	453,746.65
Inversiones en Bienes de Uso	1,617,448.18
Bienes Depreciables	944,558.18
Bienes no Depreciables	672,890.00
TOTAL RECURSOS	2,344,495.93

Obligaciones	Corriente
Deuda Corriente	11,579.13
Depósitos de Terceros	11,579.13
Acreedores Monetarios	.00
Financiamiento de Terceros	246,890.89
Acreedores Financieros	246,890.89
SUB TOTAL	258,470.02
Patrimonio Estatal	2,086,025.91
Patrimonio	2,086,025.91
Resultado del Ejercicio	.00
SUB TOTAL	2,086,025.91
TOTAL OBLIGACIONES	2,344,495.93

F. 
Lia Marvin Javier Rivera Benitez
 JEFE UFI


F. 
Lidia Ana Mabel Villatoro Merino
 CONTADOR
