

Hospital Nacional de La Unión
BALANCE DE COMPROBACION
Del 1 de Enero al 30 de Junio del 2020
(EN DOLARES)

19/08/2020

Pag. 1 de 8

Institucional

CODIGO	CONCEPTO	SALDO ANTERIOR	DEBE	HABER	SALDO ACUMULADO
2	Recursos	2,344,495.93	7,436,740.53	7,478,282.86	2,302,953.60
21	Fondos	37,322.99	6,848,686.64	6,789,932.94	96,076.69
211	Disponibilidades	36,322.99	4,473,809.44	4,471,054.72	39,077.71
21109	Bancos Comerciales M/D	26,641.69	4,470,702.70	4,471,054.72	26,289.67
21109001	Banco Comerciales M	26,620.86	2,368,333.19	2,368,754.67	26,199.38
21109002	Tes.Auxiliar Hospital Nacional, La Unión cta.585-000923-2	20.83	2,102,369.51	2,102,300.05	90.29
21151	Fondos Depósitos en Tesoro Público	9,681.30	3,106.74	0.00	12,788.04
21151002	Fondos en Depósitos de Embargos Judiciales	9,681.30	3,106.74	0.00	12,788.04
212	Anticipos de Fondos	1,000.00	0.00	0.00	1,000.00
21201	Anticipos a Empleados	1,000.00	0.00	0.00	1,000.00
21201007	Fondo Circulante de Monto Fijo	1,000.00	0.00	0.00	1,000.00
213	Deudores Monetarios	0.00	2,374,877.20	2,318,878.22	55,998.98
21314	D.M. x Venta de Bienes y Servicios	0.00	54,294.95	54,294.95	0.00
21314893	Instituto Salvadoreño del Seguro Social	0.00	48,696.52	48,696.52	0.00
21314948	Instituto Salvadoreño de Bienestar Magisterial	0.00	5,598.43	5,598.43	0.00
21315	D.M. X Ingresos Financieros y Otros	0.00	245.00	245.00	0.00
21315001	D.M. x Ingresos Financieros y Otros	0.00	245.00	245.00	0.00
21316	D.M. x Transferencias Corrientes Recibidas	0.00	2,084,359.14	2,028,360.16	55,998.98
21316853	Ministerio de Salud Pública y Asistencia Social	0.00	2,084,359.14	2,028,360.16	55,998.98
21389	D.M. x Operaciones de Ejercicios Anteriores	0.00	235,978.11	235,978.11	0.00
21389001	D.M. x Operaciones de Ejercicios Anteriores	0.00	235,978.11	235,978.11	0.00
22	Inversiones Financieras	235,978.11	0.00	235,978.11	0.00
225	Deudores Financieros	235,978.11	0.00	235,978.11	0.00
22551	Deudores Monetarios por Percibir	235,978.11	0.00	235,978.11	0.00
22551914	DMPx D.M. x Venta de Bienes y Servicios	5,377.42	0.00	5,377.42	0.00
22551916	DMP x D.M. x Transferencias Corrientes Recibidas	230,600.69	0.00	230,600.69	0.00
23	Inversiones en Existencias	453,746.65	516,866.90	452,371.81	518,241.74
231	Existencias Institucionales	453,746.65	516,866.90	452,371.81	518,241.74
23101	Productos Alimenticios Agropecuarios y Forestales	3,763.88	14,987.78	16,676.33	2,075.33
23101001	Productos Alimenticios para Personas	3,763.88	14,987.78	16,676.33	2,075.33
23103	Productos Textiles y Vestuarios	11,345.00	7,983.57	9,561.99	9,766.58
23103001	Productos Textiles y Vestuarios	11,345.00	7,983.57	9,561.99	9,766.58
23105	Materiales de Oficina, Productos de Papel e Impresos	11,957.08	2,416.21	5,296.88	9,076.41
23105001	Productos de Papel y Cartón	10,958.80	2,416.21	4,847.10	8,527.91
23105002	Materiales de Oficina	998.28	0.00	449.78	548.50
23107	Productos de Cuero y Caucho	0.00	4,740.00	2,152.50	2,587.50
23107001	Productos de Cuero y Caucho	0.00	4,740.00	2,152.50	2,587.50
23109	Productos Químicos, Combustibles y Lubricantes	287,576.04	252,324.58	258,592.84	281,307.78
23109001	Productos Químicos	54,767.97	31,154.89	65,131.96	20,790.90
23109002	Productos Farmacéuticos y Medicinales	215,234.97	204,639.15	178,428.65	241,445.47

Hospital Nacional de La Unión
BALANCE DE COMPROBACION
Del 1 de Enero al 30 de Junio del 2020
(EN DOLARES)

19/08/2020

Pag. 2 de 8

Institucional

CODIGO	CONCEPTO	SALDO ANTERIOR	DEBE	HABER	SALDO ACUMULADO
23109003	Combustibles y Lubricantes	12,750.19	5,510.00	5,334.21	12,925.98
23109004	Vacuna para Personas	4,196.52	5,522.04	5,186.57	4,531.99
23109005	Oxígeno	626.39	5,498.50	4,511.45	1,613.44
23113	Materiales de Uso o Consumo	108,894.66	148,195.77	84,469.29	172,621.14
23113001	Materiales e Instrumental de Laboratorios y Uso Médico	107,616.44	148,060.82	84,185.78	171,491.48
23113002	Materiales Informáticos	695.17	134.95	136.91	693.21
23113004	Materiales Eléctricos	583.05	0.00	146.60	436.45
23115	Bienes de Uso y Consumo Diversos	5,026.77	3,702.61	5,759.65	2,969.73
23115001	Herramientas, Repuestos y Accesorios	0.00	1,803.90	1,580.00	223.90
23115099	Bienes de Uso y Consumo Diversos	5,026.77	1,898.71	4,179.65	2,745.83
23117	Maquinaria, Equipo y Mobiliario Diverso	25,183.22	82,516.38	69,862.33	37,837.27
23117002	Maquinarias y Equipos	0.00	3,983.68	3,710.00	273.68
23117003	Equipos Médicos y de Laboratorios	25,183.22	77,954.70	65,574.33	37,563.59
23117004	Equipos Informáticos	0.00	578.00	578.00	0.00
24	Inversiones en Bienes de Uso	1,617,448.18	71,186.99	0.00	1,688,635.17
241	Bienes Depreciables	944,558.18	71,186.99	0.00	1,015,745.17
24115	Equipos Médicos y de Laboratorios	1,704,964.71	67,476.99	0.00	1,772,441.70
24115001	Equipos Médicos y de Laboratorios	1,704,964.71	67,476.99	0.00	1,772,441.70
24117	Equipo de Transporte, Tracción y Elevación	233,239.03	0.00	0.00	233,239.03
24117001	Vehículos de Transporte	233,239.03	0.00	0.00	233,239.03
24119	Maquinaria, Equipo y Mobiliario Diverso	468,669.85	3,710.00	0.00	472,379.85
24119001	Mobiliarios	48,525.05	0.00	0.00	48,525.05
24119002	Maquinarias y Equipos	357,430.95	3,710.00	0.00	361,140.95
24119004	Equipos Informáticos	51,375.68	0.00	0.00	51,375.68
24119005	Herramientas y Repuestos Principales	11,338.17	0.00	0.00	11,338.17
24199	Depreciación Acumulada	1,462,315.41	0.00	0.00	1,462,315.41
24199015	Equipos Médicos y de Laboratorios	1,161,822.23	0.00	0.00	1,161,822.23
24199017	Equipo de Transporte, Tracción y Elevación	79,765.65	0.00	0.00	79,765.65
24199019	Maquinaria, Equipo y Mobiliario Diverso	220,727.53	0.00	0.00	220,727.53
243	Bienes no Depreciables	672,890.00	0.00	0.00	672,890.00
24301	Bienes Inmuebles	672,890.00	0.00	0.00	672,890.00
24301001	Terrenos	672,890.00	0.00	0.00	672,890.00
Sub Total Título		2,344,495.93	7,436,740.53	7,478,282.86	2,302,953.60

Hospital Nacional de La Unión
BALANCE DE COMPROBACION
Del 1 de Enero al 30 de Junio del 2020
(EN DOLARES)

19/08/2020

Pag. 3 de 8

Institucional

CODIGO	CONCEPTO	SALDO ANTERIOR	DEBE	HABER	SALDO ACUMULADO
4	Obligaciones con Terceros	258,470.02	2,572,701.66	2,401,829.71	87,598.07
41	Deuda Corriente	11,579.13	2,335,867.16	2,401,829.71	77,541.68
412	Depósitos de Terceros	11,579.13	16,593.76	19,743.66	14,729.03
41201	Depósitos Ajenos	11,579.13	244.42	3,394.32	14,729.03
41201001	Depósitos Ajenos	0.00	0.00	0.00	0.00
41201005	Rentabilidad generada por Ctas Bancarias	57.85	244.42	287.58	101.01
41201777	Embargos Judiciales	11,521.28	0.00	3,106.74	14,628.02
41251	Depósitos Retenciones Fiscales	0.00	13,775.90	13,775.90	0.00
41251935	Tesoro Público (DGT)	0.00	13,775.90	13,775.90	0.00
41254	Anticipo de Impuesto Retenido IVA	0.00	2,573.44	2,573.44	0.00
41254935	Tesoro Público (DGT)	0.00	2,573.44	2,573.44	0.00
413	Acreeedores Monetarios	0.00	2,319,273.40	2,382,086.05	62,812.65
41351	A. M. x Remuneraciones	0.00	1,619,208.88	1,669,415.36	50,206.48
41351001	Remuneraciones	0.00	1,377,919.38	1,409,576.59	31,657.21
41351814	Procuraduría General de la República	0.00	780.00	780.00	0.00
41351827	Instituto Nacional de Pensiones de los Empleados Públicos (INPEP)	0.00	7,386.70	8,864.04	1,477.34
41351893	Instituto Salvadoreño del Seguro Social (ISSS)	0.00	84,773.25	101,845.18	17,071.93
41351921	Fondo Social para la Vivienda (FSV)	0.00	4,047.24	4,047.24	0.00
41351935	Tesoro Público (DGT)	0.00	144,302.31	144,302.31	0.00
41354	A.M. x Adquisiciones de Bienes y Servicios	0.00	454,196.95	466,803.12	12,606.17
41354001	Adquisiciones de Bienes y Servicios	0.00	433,172.07	445,778.24	12,606.17
41354920	Administración Nacional de Acueductos y Alcantarillados (ANDA)	0.00	4,749.40	4,749.40	0.00
41354935	Tesoro Público (DGT)	0.00	16,275.48	16,275.48	0.00
41355	A.M. x Gastos Financieros y Otros	0.00	4,423.07	4,423.07	0.00
41355001	Gastos Financieros y Otros	0.00	4,390.01	4,390.01	0.00
41355935	Tesoro Público (DGT)	0.00	33.06	33.06	0.00
41361	A.M. x Inversiones en Activos Fijos	0.00	4,610.00	4,610.00	0.00
41361001	Inversiones en Activos Fijos	0.00	4,569.20	4,569.20	0.00
41361935	Tesoro Público (DGT)	0.00	40.80	40.80	0.00
41389	A.M. x Operaciones de Ejercicios Anteriores	0.00	236,834.50	236,834.50	0.00
41389001	Operaciones de Ejercicios Anteriores	0.00	236,834.50	236,834.50	0.00
42	Financiamiento de Terceros	246,890.89	236,834.50	0.00	10,056.39
424	Acreeedores Financieros	246,890.89	236,834.50	0.00	10,056.39
42451	Acreeedores Monetarios por Pagar	239,540.89	236,834.50	0.00	2,706.39
42451777	Acreeedores Monetarios por Pagar	239,540.89	236,834.50	0.00	2,706.39
42455	Obligaciones por Préstamos de Existencias Institucionales	7,350.00	0.00	0.00	7,350.00
42455001	Productos Farmacéuticos y Medicinales	7,350.00	0.00	0.00	7,350.00
Sub Total Título		258,470.02	2,572,701.66	2,401,829.71	87,598.07

Hospital Nacional de La Unión
BALANCE DE COMPROBACION
Del 1 de Enero al 30 de Junio del 2020
(EN DOLARES)

19/08/2020

Pag. 4 de 8

Institucional

CODIGO	CONCEPTO	SALDO ANTERIOR	DEBE	HABER	SALDO ACUMULADO
8	Obligaciones Propias	2,086,025.91	2,760,754.43	2,890,084.05	2,215,355.53
81	Patrimonio Estatal	2,086,025.91	295,288.12	295,288.12	2,086,025.91
811	Patrimonio	2,086,025.91	295,288.12	295,288.12	2,086,025.91
81103	Patrimonio Instituciones Descentralizadas	898,956.81	0.00	0.00	898,956.81
81103001	Patrimonio Instituciones Descentralizadas	4,654.28	0.00	0.00	4,654.28
81103002	Resultado de Ejercicios Anteriores	894,302.53	0.00	0.00	894,302.53
81107	Donaciones y Legados Bienes Corporales	838,235.28	0.00	0.00	838,235.28
81107001	Donaciones y Legados Bienes Corporales	838,235.28	0.00	0.00	838,235.28
81109	Resultado Ejercicios Anteriores	53,545.70	0.00	295,288.12	348,833.82
81109010	Resultado de Ejercicio Corriente 2005	(188,978.39)	0.00	0.00	(188,978.39)
81109011	Resultado de Ejercicio Corriente 2006	(209,174.01)	0.00	0.00	(209,174.01)
81109012	Resultado de Ejercicio Corriente 2007	(206,218.15)	0.00	0.00	(206,218.15)
81109013	Resultado de Ejercicio Corriente 2008	128,987.74	0.00	0.00	128,987.74
81109014	Resultado de Ejercicio Corriente 2009	312,217.38	0.00	0.00	312,217.38
81109015	Resultado de Ejercicios Corriente 2010	211,386.33	0.00	0.00	211,386.33
81109016	Resultado de Ejercicio Corriente 2011	(159,270.86)	0.00	0.00	(159,270.86)
81109017	Resultado de Ejercicio Corriente 2012	470,422.34	0.00	0.00	470,422.34
81109018	Resultado de Ejercicio Corriente 2013	(595,289.02)	0.00	0.00	(595,289.02)
81109019	Resultado de Ejercicio Corriente 2014	155,878.57	0.00	0.00	155,878.57
81109020	Resultado de Ejercicio Anteriores 2015	(59,709.79)	0.00	0.00	(59,709.79)
81109021	Resultados de Ejercicios Anteriores 2016	(87,941.82)	0.00	0.00	(87,941.82)
81109022	Resultados de Ejercicio Corriente 2017	286,432.60	0.00	0.00	286,432.60
81109023	Resultado de Ejercicio Corriente 2018	(5,197.23)	0.00	0.00	(5,197.23)
81109024	Resultado de Ejercicio Corriente 2019	0.00	0.00	295,288.12	295,288.12
81109888	Ajuste por Conversion de Moneda	0.01	0.00	0.00	0.01
81111	Resultado Ejercicio Corriente	295,288.12	295,288.12	0.00	0.00
81111999	Resultado Ejercicio Corriente	295,288.12	295,288.12	0.00	0.00
83	Gastos de Gestión	0.00	2,465,466.31	0.00	2,465,466.31
833	Gastos en Personal	0.00	1,669,415.36	0.00	1,669,415.36
83301	Remuneraciones Personal Permanente	0.00	1,466,332.79	0.00	1,466,332.79
83301001	Sueldos	0.00	1,466,332.79	0.00	1,466,332.79
83303	Remuneraciones Personal Eventual	0.00	12,125.93	0.00	12,125.93
83303001	Sueldos	0.00	12,125.93	0.00	12,125.93
83307	Contrib. Patronales a Inst. de Seguridad Social Pública	0.00	77,188.01	0.00	77,188.01
83307001	Por Remuneraciones Permanentes	0.00	76,277.89	0.00	76,277.89
83307002	Por Remuneraciones Eventuales	0.00	910.12	0.00	910.12
83309	Contrib. Patronales a Inst de Seguridad Social Privadas	0.00	97,368.79	0.00	97,368.79
83309001	Por Remuneraciones Permanentes	0.00	96,428.32	0.00	96,428.32
83309002	Por Remuneraciones Eventuales	0.00	940.47	0.00	940.47
83313	Indemnizaciones	0.00	16,399.84	0.00	16,399.84

Hospital Nacional de La Unión
BALANCE DE COMPROBACION
Del 1 de Enero al 30 de Junio del 2020
(EN DOLARES)

19/08/2020
Pag. 5 de 8

Institucional

CODIGO	CONCEPTO	SALDO ANTERIOR	DEBE	HABER	SALDO ACUMULADO
83313001	Al Personal de Servicios Permanentes	0.00	16,399.84	0.00	16,399.84
834	Gastos en Bienes de Consumo y Servicios	0.00	777,995.39	0.00	777,995.39
83401	Productos Alimenticios, Agropecuarios y Forestales	0.00	19,243.56	0.00	19,243.56
83401001	Productos Alimenticios para Personas	0.00	19,093.08	0.00	19,093.08
83401003	Productos Agropecuarios y Forestales	0.00	150.48	0.00	150.48
83403	Productos Textiles y Vestuarios	0.00	12,013.75	0.00	12,013.75
83403001	Productos Textiles y Vestuarios	0.00	12,013.75	0.00	12,013.75
83405	Materiales de Oficina, Productos de Papel e Impresos	0.00	5,370.08	0.00	5,370.08
83405001	Productos de Papel y Cartón	0.00	4,870.05	0.00	4,870.05
83405002	Materiales de Oficina	0.00	500.03	0.00	500.03
83407	Productos de Cuero y Caucho	0.00	2,196.30	0.00	2,196.30
83407001	Productos de Cuero y Caucho	0.00	2,156.30	0.00	2,156.30
83407003	Llantas y Neumáticos	0.00	40.00	0.00	40.00
83409	Productos Químicos, Combustibles y Lubricantes	0.00	249,202.80	0.00	249,202.80
83409001	Productos Químicos	0.00	66,078.98	0.00	66,078.98
83409002	Productos Farmacéuticos y Medicinales	0.00	168,420.15	0.00	168,420.15
83409003	Combustibles y Lubricantes	0.00	6,300.55	0.00	6,300.55
83409004	Vacuna para Personas	0.00	3,891.67	0.00	3,891.67
83409005	Oxígeno	0.00	4,511.45	0.00	4,511.45
83411	Minerales y Productos Derivados	0.00	1,048.84	0.00	1,048.84
83411001	Minerales no Metálicos y Productos Derivados	0.00	395.63	0.00	395.63
83411002	Minerales Metálicos y Productos Derivados	0.00	653.21	0.00	653.21
83413	Materiales de Uso o Consumo	0.00	85,618.05	0.00	85,618.05
83413001	Materiales e Instrumental de Laboratorios y Uso Médico	0.00	84,283.78	0.00	84,283.78
83413002	Materiales Informáticos	0.00	148.41	0.00	148.41
83413004	Materiales Eléctricos	0.00	1,185.86	0.00	1,185.86
83415	Bienes de Uso y Consumo Diverso	0.00	20,945.84	0.00	20,945.84
83415001	Herramientas, Repuestos y Accesorios	0.00	14,371.05	0.00	14,371.05
83415099	Bienes de Uso y Consumo Diversos	0.00	6,574.79	0.00	6,574.79
83417	Servicios Básicos	0.00	127,014.18	0.00	127,014.18
83417001	Servicios de Energía Eléctrica	0.00	121,288.02	0.00	121,288.02
83417002	Servicios de Agua	0.00	4,749.40	0.00	4,749.40
83417003	Servicios de Telecomunicaciones	0.00	814.04	0.00	814.04
83417004	Servicios de Correos	0.00	162.72	0.00	162.72
83419	Mantenimiento y Reparación	0.00	3,813.00	0.00	3,813.00
83419001	Mantenimientos y Reparaciones de Bienes Muebles	0.00	2,395.10	0.00	2,395.10
83419002	Mantenimientos y Reparaciones de Vehículos	0.00	1,417.90	0.00	1,417.90
83421	Servicios Comerciales	0.00	18,506.12	0.00	18,506.12
83421002	Servicios de Publicidad	0.00	366.12	0.00	366.12
83421003	Servicios de Vigilancia	0.00	16,640.00	0.00	16,640.00

Hospital Nacional de La Unión
BALANCE DE COMPROBACION
Del 1 de Enero al 30 de Junio del 2020
(EN DOLARES)

19/08/2020

Pag. 6 de 8

Institucional

CODIGO	CONCEPTO	SALDO ANTERIOR	DEBE	HABER	SALDO ACUMULADO
83421004	Servicios de Limpiezas y Fumigaciones	0.00	1,500.00	0.00	1,500.00
83423	Otros Servicios y Arrendamientos Diversos	0.00	32,403.10	0.00	32,403.10
83423099	Servicios Generales y Arrendamientos Diversos	0.00	32,403.10	0.00	32,403.10
83425	Arrendamientos y Derechos	0.00	1,699.83	0.00	1,699.83
83425001	De Bienes Muebles	0.00	1,699.83	0.00	1,699.83
83427	Pasajes y Viáticos	0.00	85,578.00	0.00	85,578.00
83427001	Pasajes a Interior	0.00	83.00	0.00	83.00
83427003	Viáticos por Comisión Interna	0.00	85,495.00	0.00	85,495.00
83429	Servicios Técnicos y Profesionales	0.00	113,341.94	0.00	113,341.94
83429001	Servicios Médicos	0.00	113,341.94	0.00	113,341.94
835	Gastos en Bienes Capitalizables	0.00	1,478.00	0.00	1,478.00
83507	Maquinaria, Equipo y Mobiliario Diverso	0.00	1,478.00	0.00	1,478.00
83507002	Equipos Informáticos	0.00	578.00	0.00	578.00
83507004	Herramientas y Repuestos Principales	0.00	900.00	0.00	900.00
836	Gastos Financieros y Otros	0.00	4,423.07	0.00	4,423.07
83601	Primas y Gastos por Seguros y Comisiones Bancarias	0.00	3,735.35	0.00	3,735.35
83601002	Primas y Gastos de Seguros de Bienes	0.00	3,735.35	0.00	3,735.35
83603	Impuestos, Tasas y Derechos	0.00	687.72	0.00	687.72
83603007	Tasas	0.00	630.00	0.00	630.00
83603099	Impuestos, Tasas y Derechos Diversos	0.00	57.72	0.00	57.72
837	Gastos en Transferencias Otorgadas	0.00	11,610.90	0.00	11,610.90
83799	Transferencias entre Dependencias Institucionales	0.00	11,610.90	0.00	11,610.90
83799011	Regionales de Salud	0.00	157.50	0.00	157.50
83799836	Ministerio de la Defensa Nacional	0.00	30.00	0.00	30.00
83799853	Ministerio de Salud Pública y Asistencia Social	0.00	3,063.32	0.00	3,063.32
83799854	Hospital Nacional Rosaes	0.00	184.00	0.00	184.00
83799855	Hospital Nacional Benjamín Bloom	0.00	628.08	0.00	628.08
83799858	Hospital Nacional Neumológico	0.00	722.87	0.00	722.87
83799859	Hospital Nacional San Juan de Dios "Santa Ana"	0.00	1,294.90	0.00	1,294.90
83799861	Hospital Nacional "Dr. Jorge Mazzini Villacorta", Sonsonate	0.00	7.88	0.00	7.88
83799866	Hospital Nacional San Juan de Dios de San Miguel	0.00	702.65	0.00	702.65
83799867	Hospital "San Pedro" Usulután.	0.00	150.00	0.00	150.00
83799868	Hospital Nacional "Dr. Juan José Fernández", Zacamil.	0.00	1,260.00	0.00	1,260.00
83799869	Hospital Nacional de San Bartolo	0.00	432.00	0.00	432.00
83799873	Hospital Nacional de Nueva Guadalupe	0.00	174.56	0.00	174.56
83799876	Hospital Nacional de Chaichuapa	0.00	293.50	0.00	293.50
83799879	Hospital Nacional de Santa Rosa de Lima	0.00	7.40	0.00	7.40
83799882	Hospital Nacional de Jiquilisco	0.00	143.80	0.00	143.80
83799945	Ministerio de Justicia y Seguridad Pública	0.00	2,342.68	0.00	2,342.68
83799971	Hospital Nacional de la Mujer	0.00	15.76	0.00	15.76

Hospital Nacional de La Unión
BALANCE DE COMPROBACION
Del 1 de Enero al 30 de Junio del 2020
(EN DOLARES)

19/08/2020

Pag. 7 de 8

Institucional

CODIGO	CONCEPTO	SALDO ANTERIOR	DEBE	HABER	SALDO ACUMULADO
839	Gastos de Actualizaciones y Ajustes	0.00	543.59	0.00	543.59
83955	Ajustes de Ejercicios Anteriores	0.00	543.59	0.00	543.59
83955001	Ajustes de Ejercicios Anteriores	0.00	543.59	0.00	543.59
85	Ingresos de Gestión	0.00	0.00	2,594,795.93	2,594,795.93
856	Ingresos por Transferencias Corrientes Recibidas	0.00	0.00	2,539,712.39	2,539,712.39
85605	Transferencias Corrientes del Sector Público	0.00	0.00	2,084,359.14	2,084,359.14
85605853	Ministerio de Salud Pública y Asistencia Social	0.00	0.00	2,084,359.14	2,084,359.14
85699	Transferencias entre Dependencias Institucionales	0.00	0.00	455,353.25	455,353.25
85699002	Regiones de Salud	0.00	0.00	5,030.86	5,030.86
85699003	Unidades de Salud	0.00	0.00	777.40	777.40
85699853	Ministerio de Salud Pública y Asistencia Social	0.00	0.00	416,829.87	416,829.87
85699854	Hospital Nacional Rosales	0.00	0.00	436.80	436.80
85699857	Hospital Nacional Psiquiátrico	0.00	0.00	777.00	777.00
85699858	Hospital Nacional Neumológico "Dr. José Antonio Zaldaña"	0.00	0.00	8,206.00	8,206.00
85699859	Hospital San Juan de Dios de Santa Ana	0.00	0.00	244.00	244.00
85699860	Hospital Nacional "Francisco Meriéndez", Ahuachapán	0.00	0.00	267.75	267.75
85699861	Hospital Nacional "Dr. Jorge Mazzini Villacorta", Sonsonate	0.00	0.00	107.62	107.62
85699864	Hospital Nacional Santa Gertrudis, San Vicente.	0.00	0.00	1,388.00	1,388.00
85699866	Hospital Nacional "San Juan de Dios" San Miguel	0.00	0.00	2,885.86	2,885.86
85699867	Hospital Nacional "San Pedro" Usulután	0.00	0.00	32.00	32.00
85699872	Hospital Nacional de Ilobasco	0.00	0.00	180.00	180.00
85699873	Hospital Nacional de Nueva Guadalupe	0.00	0.00	150.00	150.00
85699874	Hospital Nacional de Ciudad Barrios	0.00	0.00	192.63	192.63
85699878	Hospital Nacional de San Francisco Gotera	0.00	0.00	479.39	479.39
85699879	Hospital Nacional de Santa Rosa de Lima	0.00	0.00	150.00	150.00
85699881	Hospital Nacional de Santiago de María	0.00	0.00	2,128.30	2,128.30
85699882	Hospital Nacional de Jiquilisco	0.00	0.00	822.40	822.40
85699883	Hospital Nacional de Suchitoto	0.00	0.00	1,902.66	1,902.66
85699919	Ministerio de Obras Públicas y Transporte	0.00	0.00	12,165.21	12,165.21
85699971	Hospital Nacional de la Mujer	0.00	0.00	199.50	199.50
858	Ingresos por Ventas de Bienes y Servicios	0.00	0.00	54,294.95	54,294.95
85807	Venta de Servicios Públicos	0.00	0.00	54,294.95	54,294.95
85807002	Servicios de Educación y Salud	0.00	0.00	54,294.95	54,294.95
859	Ingresos por Actualizaciones y Ajustes	0.00	0.00	788.59	788.59
85909	Ingresos Diversos	0.00	0.00	245.00	245.00
85909099	Ingresos Diversos	0.00	0.00	245.00	245.00
85955	Ajustes de Ejercicios Anteriores	0.00	0.00	543.59	543.59

Hospital Nacional de La Unión
BALANCE DE COMPROBACION
 Del 1 de Enero al 30 de Junio del 2020
 (EN DOLARES)

19/08/2020

Pag. 8 de 8

Institucional

CODIGO	CONCEPTO	SALDO ANTERIOR	DEBE	HABER	SALDO ACUMULADO
85955001	Ajustes de Ejercicios Anteriores	0.00	0.00	543.59	543.59
Sub Total Título		2,086,025.91	2,760,754.43	2,890,084.05	2,215,355.53
Total		0.00	12,770,196.62	12,770,196.62	0.00



Lia Marwin Javier Rivera Benitez



Lidia Ana Mabel Villatoro Mendoca

HOSPITAL NACIONAL DE LA UNIÓN
ESTADO DE EJECUCION PRESUPUESTARIA DE EGRESOS
Reporte Acumulado Del 1 de Enero al 30 de Junio del 2020
(EN DOLARES)

Institucional

CODIGO	CONCEPTO	CREDITO PRESUPUESTARIO	DEVENGADO	SALDO PRESUPUESTARIO
51	Remuneraciones	3,526,895.00	1,669,415.36	1,857,479.64
511	Remuneraciones Permanentes	3,092,118.90	1,466,332.79	1,625,786.11
51101	Sueldos	2,995,698.90	1,466,332.79	1,529,366.11
51103	Aguinaldos	96,420.00	0.00	96,420.00
512	Remuneraciones Eventuales	30,719.63	12,125.93	18,593.70
51201	Sueldos	27,569.63	12,125.93	15,443.70
51203	Aguinaldos	3,150.00	0.00	3,150.00
514	Contribuciones Patronales a Inst de Seg Social Públicas	166,809.05	77,188.01	89,621.04
51401	Por Remuneraciones Permanentes	164,671.69	76,277.89	88,393.80
51402	Por Remuneraciones Eventuales	2,137.36	910.12	1,227.24
515	Contribuciones Patronales a Inst de Seg Social Privadas	216,997.58	97,368.79	119,628.79
51501	Por Remuneraciones Permanentes	214,790.63	96,428.32	118,362.31
51502	Por Remuneraciones Eventuales	2,206.95	940.47	1,266.48
517	Indemnizaciones	16,399.84	16,399.84	0.00
51701	Al Personal de Servicios Permanentes	16,399.84	16,399.84	0.00
519	Remuneraciones Diversas	3,850.00	0.00	3,850.00
51999	Remuneraciones Diversas	3,850.00	0.00	3,850.00
54	Adquisiciones de Bienes y Servicios	835,630.00	466,803.12	368,826.88
541	Bienes de Uso y Consumo	210,813.41	84,446.95	126,366.46
54101	Productos Alimenticios para Personas	30,653.24	15,274.99	15,378.25
54103	Productos Agropecuarios y Forestales	150.48	150.48	0.00
54104	Productos Textiles y Vestuarios	3,070.88	3,040.88	30.00
54105	Productos de Papel y Cartón	4,584.35	2,169.05	2,415.30
54106	Productos de Cuero y Caucho	243.80	243.80	0.00
54107	Productos Químicos	39,152.47	22,087.57	17,064.90
54109	Llantas y Neumáticos	40.00	40.00	0.00
54110	Combustibles y Lubricantes	23,642.29	6,476.34	17,165.95
54111	Minerales no Metálicos y Productos Derivados	395.63	395.63	0.00
54112	Minerales Metálicos y Productos Derivados	915.26	653.21	262.05
54113	Materiales e Instrumental de Laboratorios y uso Médico	58,647.78	9,663.35	48,984.43
54114	Materiales de Oficina	50.25	50.25	0.00
54115	Materiales Informáticos	146.45	146.45	0.00
54118	Herramientas, Repuestos y Accesorios	19,785.63	14,371.05	5,414.58
54119	Materiales Eléctricos	1,762.72	1,039.26	723.46
54123	Oxígeno	23,615.50	5,635.50	17,980.00
54199	Bienes de Uso y Consumo Diversos	3,956.68	3,009.14	947.54
542	Servicios Básicos	130,357.10	127,014.18	3,342.92

HOSPITAL NACIONAL DE LA UNIÓN
ESTADO DE EJECUCION PRESUPUESTARIA DE EGRESOS
Reporte Acumulado Del 1 de Enero al 30 de Junio del 2020
(EN DOLARES)

Institucional

CODIGO	CONCEPTO	CREDITO PRESUPUESTARIO	DEVENGADO	SALDO PRESUPUESTARIO
54201	Servicios de Energía Eléctrica	121,288.02	121,288.02	0.00
54202	Servicios de Agua	7,749.40	4,749.40	3,000.00
54203	Servicios de Telecomunicaciones	1,156.96	814.04	342.92
54204	Servicios de Correos	162.72	162.72	0.00
543	Servicios Generales y Arrendamientos	154,353.28	56,422.05	97,931.23
54301	Mantenimientos y Reparaciones de Bienes Muebles	3,370.10	2,395.10	975.00
54302	Mantenimientos y Reparaciones de Vehículos	1,525.12	1,417.90	107.22
54305	Servicios de Publicidad	366.12	366.12	0.00
54306	Servicios de Vigilancia	29,612.40	16,640.00	12,972.40
54307	Servicios de Limpiezas y Fumigaciones	2,725.00	1,500.00	1,225.00
54316	Arrendamiento de Bienes Muebles	1,699.83	1,699.83	0.00
54399	Servicios Generales y Arrendamientos Diversos	115,054.71	32,403.10	82,651.61
544	Pasajes y Viáticos	131,328.00	85,578.00	45,750.00
54401	Pasajes al Interior	83.00	83.00	0.00
54403	Viáticos por Comisión Interna	131,245.00	85,495.00	45,750.00
545	Consultorías, Estudios e Investigaciones	208,778.21	113,341.94	95,436.27
54501	Servicios Médicos	208,778.21	113,341.94	95,436.27
55	Gastos Financieros y Otros	10,000.00	4,423.07	5,576.93
555	Impuestos, Tasas y Derechos	687.72	687.72	0.00
55507	Tasas	630.00	630.00	0.00
55599	Impuestos, Tasas y Derechos Diversos	57.72	57.72	0.00
556	Seguros, Comisiones y Gastos Bancarios	9,312.28	3,735.35	5,576.93
55601	Primas y Gastos de Seguros de Personas	5,576.93	0.00	5,576.93
55602	Primas y Gastos de Seguros de Bienes	3,735.35	3,735.35	0.00
61	Inversiones en Activos Fijos	4,610.00	4,610.00	0.00
611	Bienes Muebles	4,610.00	4,610.00	0.00
61102	Maquinarias y Equipos	3,710.00	3,710.00	0.00

HOSPITAL NACIONAL DE LA UNIÓN
ESTADO DE EJECUCION PRESUPUESTARIA DE EGRESOS
Reporte Acumulado Del 1 de Enero al 30 de Junio del 2020
(EN DOLARES)

Institucional

CODIGO	CONCEPTO	CREDITO PRESUPUESTARIO	DEVENGADO	SALDO PRESUPUESTARIO
61108	Herramientas y Repuestos Principales	900.00	900.00	0.00
Total Rubro		4,377,135.00	2,145,251.55	2,231,883.45
Total Cuenta		4,377,135.00	2,145,251.55	2,231,883.45
Total Especifico		4,377,135.00	2,145,251.55	2,231,883.45

F. _____
 JEFE UFI



Lia. Marvin Javier Rivera Benitez

F. _____
 CONTADOR



HOSPITAL NACIONAL DE LA UNION
 CONTABILIDAD

Lidia Anni Mabel Villatoro Mendez

Hospital Nacional de La Unión
 ESTADO DE FLUJO DE FONDOS
 Del 1 de Enero al 30 de Junio del 2020
 (EN DOLARES)

Institucional

ESTRUCTURA	CORRIENTE	ANTERIOR
DISPONIBILIDADES INICIALES	36,322.99	0.00
DISPONIBILIDADES INICIALES	36,322.99	0 0 0
RESULTADO OPERACIONAL NETO	(395.18)	0.00
FUENTES OPERACIONALES	2,318,878.22	0.00
USOS OPERACIONALES	2,319,273.40	0.00
RESULTADO NO OPERACIONAL NETO	3,149.90	0.00
FUENTES NO OPERACIONALES	19,743.66	0.00
USOS NO OPERACIONALES	16,593.76	0.00
DISPONIBILIDAD FINAL	39,077.71	0.00

F. 
 JEFE UFI

 Lia. Marwin Javier Rivera Benitez

F. 
 CONTADOR

 Lidia Anni Mabel Villatoro Merloza



Hospital Nacional de La Unión
ESTADO DE RENDIMIENTO ECONOMICO
Del 1 de Enero al 30 de Junio del 2020
(EN DOLARES)

Institucional

GASTOS DE GESTION	CORRIENTE	ANTERIOR	INGRESOS DE GESTION	CORRIENTE	ANTERIOR
Gastos en Personal	1,669,415.36	0.00	Ingresos por Transferencias Corrientes Recibidas	2,539,712.39	0.00
Remuneraciones Personal Permanente	1,466,332.79	0.00	Transferencias Corrientes del Sector Público	2,084,359.14	0.00
Remuneraciones Personal Eventual	12,125.93	0.00	Transferencias entre Dependencias Institucionales	455,353.25	0.00
Contrib. Patronales a Inst. de Seguridad Social Pública	77,188.01	0.00	Ingresos por Ventas de Bienes y Servicios	54,294.95	0.00
Contrib. Patronales a Inst. de Seguridad Social Privadas	97,368.79	0.00	Venta de Servicios Públicos	54,294.95	0.00
Indemnizaciones	16,399.84	0.00	Ingresos por Actualizaciones y Ajustes	788.59	0.00
Gastos en Bienes de Consumo y Servicios	777,995.39	0.00	Ingresos Diversos	245.00	0.00
Productos Alimenticios, Agropecuarios y Forestales	19,243.56	0.00	Ajustes de Ejercicios Anteriores	543.59	0.00
Productos Textiles y Vestuarios	12,013.75	0.00	SUB TOTAL INGRESOS	2,594,795.93	0.00
Materiales de Oficina, Productos de Papel e Impresos	5,370.08	0.00			
Productos de Cuero y Caucho	2,196.30	0.00			
Productos Químicos, Combustibles y Lubricantes	249,202.80	0.00			
Minerales y Productos Derivados	1,048.84	0.00			
Materiales de Uso o Consumo	85,618.05	0.00			
Bienes de Uso y Consumo Diverso	20,945.84	0.00			
Servicios Básicos	127,014.18	0.00			
Mantenimiento y Reparación	3,813.00	0.00			
Servicios Comerciales	18,506.12	0.00			
Otros Servicios y Arrendamientos Diversos	32,403.10	0.00			
Arrendamientos y Derechos	1,699.83	0.00			
Pasajes y Viáticos	85,578.00	0.00			
Servicios Técnicos y Profesionales	113,341.94	0.00			
Gastos en Bienes Capitalizables	1,478.00	0.00			
Maquinaria, Equipo y Mobiliario Diverso	1,478.00	0.00			
Gastos Financieros y Otros	4,423.07	0.00			
Primas y Gastos por Seguros y Comisiones Bancarias	3,735.35	0.00			
Impuestos, Tasas y Derechos	687.72	0.00			
Gastos en Transferencias Otorgadas	11,610.90	0.00			
Transferencias entre Dependencias Institucionales	11,610.90	0.00			
Gastos de Actualizaciones y Ajustes	543.59	0.00			
Ajustes de Ejercicios Anteriores	543.59	0.00			
SUB TOTAL GASTOS	2,465,466.31	0.00			
RESULTADO DEL EJERCICIO	129,329.62	0.00			
TOTAL DE GASTOS DE GESTION	2,594,795.93	0.00			

Hospital Nacional de La Unión
ESTADO DE RENDIMIENTO ECONOMICO
Del 1 de Enero al 30 de Junio del 2020
(EN DOLARES)

Institucional

F. 
JEFE UFI

Lia. Marwin Javier Rivera Benitez

F. 
CONTADOR

Lidia Ana Mabel Villatoro Merlo

Hospital Nacional de La Unión
 ESTADO DE SITUACION FINANCIERA
 al 30 de Junio del 2020
 (EN DOLARES)

19/08/2020

Pag. 1 de 1

Institucional

Recursos	Corriente
Fondos	96,076.69
Disponibilidades	39,077.71
Anticipos de Fondos	1,000.00
Deudores Monetarios	55,998.98
Inversiones Financieras	.00
Deudores Financieros	.00
Inversiones en Existencias	518,241.74
Existencias Institucionales	518,241.74
Inversiones en Bienes de Uso	1,688,635.17
Bienes Depreciables	1,015,745.17
Bienes no Depreciables	672,890.00
TOTAL RECURSOS	2,302,953.60

Obligaciones	Corriente
Deuda Corriente	77,541.68
Depósitos de Terceros	14,729.03
Acreedores Monetarios	62,812.65
Financiamiento de Terceros	10,056.39
Acreedores Financieros	10,056.39
SUB TOTAL	87,598.07
Patrimonio Estatal	2,086,025.91
Patrimonio	2,086,025.91
Resultado del Ejercicio	129,329.62
SUB TOTAL	2,215,355.53
TOTAL OBLIGACIONES	2,302,953.60

E. 
 JEFE UFI
 Lia Marwin Javier Rivera Benitez



E. 
 CONTADOR
 Lidia Ana Mabel Villatoro Medina

