

Hospital Nacional de La Unión
BALANCE DE COMPROBACION
Del 1 de Enero al 30 de Junio del 2021
(EN DOLARES)

07/07/2021

Pag. 1 de 8

Institucional

CODIGO	CONCEPTO	SALDO ANTERIOR	DEBE	HABER	SALDO ACUMULADO
2	Recursos	2,760,717.94	9,258,713.38	9,695,494.58	2,323,936.74
21	Fondos	49,735.84	8,777,568.88	8,621,708.86	205,595.86
211	Disponibilidades	48,735.84	5,758,021.59	5,724,901.98	81,855.45
21109	Bancos Comerciales M/D	33,328.53	5,753,386.51	5,724,181.46	62,533.58
21109001	Banco Comerciales M	33,306.73	3,116,396.37	3,087,194.72	62,508.38
21109002	Tes.Auxiliar Hospital Nacional, La Unión cta.585-000923-2	21.80	2,636,990.14	2,636,986.74	25.20
21151	Fondos Depósitos en Tesoro Público	15,407.31	4,635.08	720.52	19,321.87
21151002	Fondos en Depósitos de Embargos Judiciales	15,407.31	4,635.08	720.52	19,321.87
212	Anticipos de Fondos	1,000.00	0.00	0.00	1,000.00
21201	Anticipos a Empleados	1,000.00	0.00	0.00	1,000.00
21201007	Fondo Circulante de Monto Fijo	1,000.00	0.00	0.00	1,000.00
213	Deudores Monetarios	0.00	3,019,547.29	2,896,806.88	122,740.41
21314	D.M. x Venta de Bienes y Servicios	0.00	56,508.96	56,508.96	0.00
21314893	Instituto Salvadoreño del Seguro Social	0.00	48,939.12	48,939.12	0.00
21314948	Instituto Salvadoreño de Bienestar Magisterial	0.00	7,569.84	7,569.84	0.00
21315	D.M. x Ingresos Financieros y Otros	0.00	140.00	140.00	0.00
21315001	D.M. x Ingresos Financieros y Otros	0.00	140.00	140.00	0.00
21316	D.M. x Transferencias Corrientes Recibidas	0.00	2,495,219.09	2,372,478.68	122,740.41
21316853	Ministerio de Salud Pública y Asistencia Social	0.00	2,495,219.09	2,372,478.68	122,740.41
21389	D.M. x Operaciones de Ejercicios Anteriores	0.00	467,679.24	467,679.24	0.00
21389001	D.M. x Operaciones de Ejercicios Anteriores	0.00	467,679.24	467,679.24	0.00
22	Inversiones Financieras	467,679.24	0.00	467,679.24	0.00
225	Deudores Financieros	467,679.24	0.00	467,679.24	0.00
22551	Deudores Monetarios por Percibir	467,679.24	0.00	467,679.24	0.00
22551014	D.M.x Ventas de Bienes y Servicios	11,920.98	0.00	11,920.98	0.00
22551016	DMP x D.M. x Transferencias Corrientes Recibidas	455,758.26	0.00	455,758.26	0.00
23	Inversiones en Existencias	773,493.24	474,196.78	606,106.48	641,583.54
231	Existencias Institucionales	773,493.24	474,196.78	606,106.48	641,583.54
23101	Productos Alimenticios Agropecuarios y Forestales	3,813.37	1,418.85	0.00	5,232.22
23101001	Productos Alimenticios para Personas	3,813.37	1,418.85	0.00	5,232.22
23103	Productos Textiles y Vestuarios	8,956.01	9,539.15	15,679.20	2,815.96
23103001	Productos Textiles y Vestuarios	8,956.01	9,539.15	15,679.20	2,815.96
23105	Materiales de Oficina, Productos de Papel e Impresos	14,434.53	2,903.68	8,439.07	8,899.14
23105001	Productos de Papel y Cartón	13,226.93	2,692.07	7,580.22	8,338.78
23105002	Materiales de Oficina	1,207.60	211.61	858.85	560.36
23107	Productos de Cuero y Caucho	3,258.09	0.00	111.87	3,146.22
23107001	Productos de Cuero y Caucho	3,258.09	0.00	111.87	3,146.22
23109	Productos Químicos, Combustibles y Lubricantes	423,217.20	340,240.76	298,613.88	464,844.08
23109001	Productos Químicos	55,218.49	21,093.56	57,226.59	19,085.46
23109002	Productos Farmacéuticos y Medicinales	345,692.14	300,612.22	216,834.48	429,469.88

Hospital Nacional de La Unión
BALANCE DE COMPROBACION
Del 1 de Enero al 30 de Junio del 2021
(EN DOLARES)

07/07/2021

Pag. 2 de 8

Institucional

CODIGO	CONCEPTO	SALDO ANTERIOR	DEBE	HABER	SALDO ACUMULADO
23109003	Combustibles y Lubricantes	7,315.76	12,328.35	12,538.00	7,106.11
23109004	Vacuna para Personas	4,421.51	4,406.63	2,075.80	6,752.34
23109005	Oxígeno	10,569.30	1,800.00	9,939.01	2,430.29
23113	Materiales de Uso o Consumo	263,520.38	91,756.89	228,239.08	127,038.19
23113001	Materiales e Instrumental de Laboratorios y Uso Médico	259,479.97	73,839.27	208,507.69	124,811.55
23113002	Materiales Informáticos	3,575.11	14,397.62	16,036.37	1,936.36
23113004	Materiales Eléctricos	465.30	3,520.00	3,695.02	290.28
23115	Bienes de Uso y Consumo Diversos	33,470.54	20,589.73	47,675.66	6,384.61
23115001	Herramientas, Repuestos y Accesorios	9,374.87	783.69	5,146.00	5,012.56
23115099	Bienes de Uso y Consumo Diversos	24,095.67	19,806.04	42,529.66	1,372.05
23117	Maquinaria, Equipo y Mobiliario Diverso	22,823.12	7,747.72	7,347.72	23,223.12
23117001	Mobiliarios	0.00	1,671.00	1,271.00	400.00
23117003	Equipos Médicos y de Laboratorios	22,823.12	5,253.72	5,253.72	22,823.12
23117004	Equipos Informáticos	0.00	823.00	823.00	0.00
24	Inversiones en Bienes de Uso	1,469,809.62	6,947.72	0.00	1,476,757.34
241	Bienes Depreciables	796,919.62	6,947.72	0.00	803,867.34
24115	Equipos Médicos y de Laboratorios	1,820,522.07	5,253.72	0.00	1,825,775.79
24115001	Equipos Médicos y de Laboratorios	1,820,522.07	5,253.72	0.00	1,825,775.79
24117	Equipo de Transporte, Tracción y Elevación	233,239.03	0.00	0.00	233,239.03
24117001	Vehículos de Transporte	233,239.03	0.00	0.00	233,239.03
24119	Maquinaria, Equipo y Mobiliario Diverso	475,529.85	1,694.00	0.00	477,223.85
24119001	Mobiliarios	48,525.05	871.00	0.00	49,396.05
24119002	Maquinarias y Equipos	364,290.95	0.00	0.00	364,290.95
24119004	Equipos Informáticos	51,375.68	823.00	0.00	52,198.68
24119005	Herramientas y Repuestos Principales	11,338.17	0.00	0.00	11,338.17
24199	Depreciación Acumulada	1,732,371.33	0.00	0.00	1,732,371.33
24199015	Equipos Médicos y de Laboratorios	1,336,717.53	0.00	0.00	1,336,717.53
24199017	Equipo de Transporte, Tracción y Elevación	98,026.61	0.00	0.00	98,026.61
24199019	Maquinaria, Equipo y Mobiliario Diverso	297,627.19	0.00	0.00	297,627.19
243	Bienes no Depreciables	672,890.00	0.00	0.00	672,890.00
24301	Bienes Inmuebles	672,890.00	0.00	0.00	672,890.00
24301001	Terrenos	672,890.00	0.00	0.00	672,890.00
Sub Total Título		2,760,717.94	9,258,713.38	9,695,494.58	2,323,936.74

Hospital Nacional de La Unión
BALANCE DE COMPROBACION
Del 1 de Enero al 30 de Junio del 2021
(EN DOLARES)

07/07/2021

Pag. 3 de 8

Institucional

CODIGO	CONCEPTO	SALDO ANTERIOR	DEBE	HABER	SALDO ACUMULADO
4	Obligaciones con Terceros	504,331.30	3,341,005.95	3,005,032.84	168,358.19
41	Deuda Corriente	17,613.83	2,873,656.53	3,005,032.84	148,990.14
412	Depósitos de Terceros	17,613.83	6,385.70	9,969.26	21,197.39
41201	Depósitos Ajenos	17,613.83	1,935.46	5,519.02	21,197.39
41201001	Depósitos Ajenos	0.00	448.75	448.75	0.00
41201005	Rentabilidad generada por Ctas Bancarias	107.30	506.95	435.19	35.54
41201777	Embargos Judiciales	17,506.53	979.76	4,635.08	21,161.85
41251	Depósitos Retenciones Fiscales	0.00	1,840.52	1,840.52	0.00
41251935	Tesoro Público (DGT)	0.00	1,840.52	1,840.52	0.00
41254	Anticipo de Impuesto Retenido IVA	0.00	2,609.72	2,609.72	0.00
41254935	Tesoro Publico (DGT)	0.00	2,609.72	2,609.72	0.00
413	Acreeedores Monetarios	0.00	2,867,270.83	2,995,063.58	127,792.75
41351	A. M. x Remuneraciones	0.00	2,142,599.92	2,211,361.43	68,761.51
41351001	Remuneraciones	0.00	1,826,010.97	1,869,245.21	43,234.24
41351814	Procuraduría General de la República	0.00	780.00	780.00	0.00
41351827	Instituto Nacional de Pensiones de los Empleados Públicos (INPEP)	0.00	8,241.88	9,888.60	1,646.72
41351893	Instituto Salvadoreño del Seguro Social (ISSS)	0.00	116,263.34	140,143.89	23,880.55
41351921	Fondo Social para la Vivienda (FSV)	0.00	3,023.94	3,023.94	0.00
41351935	Tesoro Público (DGT)	0.00	188,279.79	188,279.79	0.00
41354	A.M. x Adquisiciones de Bienes y Servicios	0.00	251,155.88	310,187.12	59,031.24
41354001	Adquisiciones de Bienes y Servicios	0.00	233,478.97	292,510.21	59,031.24
41354920	Administración Nacional de Acueductos y Alcantarillados (ANDA)	0.00	13,267.01	13,267.01	0.00
41354935	Tesoro Público (DGT)	0.00	4,409.90	4,409.90	0.00
41355	A.M. x Gastos Financieros y Otros	0.00	5,266.88	5,266.88	0.00
41355001	Gastos Financieros y Otros	0.00	5,226.54	5,226.54	0.00
41355935	Tesoro Público (DGT)	0.00	40.34	40.34	0.00
41356	A.M. x Transferencias Corrientes Otorgadas	0.00	898.73	898.73	0.00
41356001	Transferencias Corrientes Otorgadas	0.00	898.73	898.73	0.00
41389	A.M. x Operaciones de Ejercicios Anteriores	0.00	467,349.42	467,349.42	0.00
41389001	Operaciones de Ejercicios Anteriores	0.00	467,349.42	467,349.42	0.00
42	Financiamiento de Terceros	486,717.47	467,349.42	0.00	19,368.05
424	Acreeedores Financieros	486,717.47	467,349.42	0.00	19,368.05
42451	Acreeedores Monetarios por Pagar	479,367.47	467,349.42	0.00	12,018.05
42451777	Acreeedores Monetarios por Pagar	479,367.47	467,349.42	0.00	12,018.05
42455	Obligaciones por Préstamos de Existencias Institucionales	7,350.00	0.00	0.00	7,350.00
42455001	Productos Farmacéuticos y Medicinales	7,350.00	0.00	0.00	7,350.00
Sub Total Título		504,331.30	3,341,005.95	3,005,032.84	168,358.19

Hospital Nacional de La Unión
BALANCE DE COMPROBACION
Del 1 de Enero al 30 de Junio del 2021
(EN DOLARES)

07/07/2021

Pag. 4 de 8

Institucional

CODIGO	CONCEPTO	SALDO ANTERIOR	DEBE	HABER	SALDO ACUMULADO
8	Obligaciones Propias	2,256,386.64	3,179,217.76	3,078,409.67	2,155,578.55
81	Patrimonio Estatal	2,256,386.64	170,360.73	170,360.73	2,256,386.64
811	Patrimonio	2,256,386.64	170,360.73	170,360.73	2,256,386.64
81103	Patrimonio Instituciones Descentralizadas	898,956.81	0.00	0.00	898,956.81
81103001	Patrimonio Instituciones Descentralizadas	4,654.28	0.00	0.00	4,654.28
81103002	Resultado de Ejercicios Anteriores	894,302.53	0.00	0.00	894,302.53
81107	Donaciones y Legados Bienes Corporales	838,235.28	0.00	0.00	838,235.28
81107001	Donaciones y Legados Bienes Corporales	838,235.28	0.00	0.00	838,235.28
81109	Resultado Ejercicios Anteriores	348,833.82	0.00	170,360.73	519,194.55
81109010	Resultado de Ejercicio Corriente 2005	(188,978.39)	0.00	0.00	(188,978.39)
81109011	Resultado de Ejercicio Corriente 2006	(209,174.01)	0.00	0.00	(209,174.01)
81109012	Resultado de Ejercicio Corriente 2007	(206,218.15)	0.00	0.00	(206,218.15)
81109013	Resultado de Ejercicio Corriente 2008	128,987.74	0.00	0.00	128,987.74
81109014	Resultado de Ejercicio Corriente 2009	312,217.38	0.00	0.00	312,217.38
81109015	Resultado de Ejercicios Corriente 2010	211,386.33	0.00	0.00	211,386.33
81109016	Resultado de Ejercicio Corriente 2011	(159,270.86)	0.00	0.00	(159,270.86)
81109017	Resultado de Ejercicio Corriente 2012	470,422.34	0.00	0.00	470,422.34
81109018	Resultado de Ejercicio Corriente 2013	(595,289.02)	0.00	0.00	(595,289.02)
81109019	Resultado de Ejercicio Corriente 2014	155,878.57	0.00	0.00	155,878.57
81109020	Resultado de Ejercicio Anteriores 2015	(59,709.79)	0.00	0.00	(59,709.79)
81109021	Resultados de Ejercicios Anteriores 2016	(87,941.82)	0.00	0.00	(87,941.82)
81109022	Resultados de Ejercicio Corriente 2017	286,432.60	0.00	0.00	286,432.60
81109023	Resultado de Ejercicio Corriente 2018	(5,197.23)	0.00	0.00	(5,197.23)
81109024	Resultado de Ejercicio Corriente 2019	295,288.12	0.00	0.00	295,288.12
81109025	Resultado de Ejercicio Corriente 2020	0.00	0.00	170,360.73	170,360.73
81109888	Ajuste por Conversion de Moneda	0.01	0.00	0.00	0.01
81111	Resultado Ejercicio Corriente	170,360.73	170,360.73	0.00	0.00
81111999	Resultado Ejercicio Corriente	170,360.73	170,360.73	0.00	0.00
83	Gastos de Gestión	0.00	3,008,857.03	0.00	3,008,857.03
833	Gastos en Personal	0.00	2,211,361.43	0.00	2,211,361.43
83301	Remuneraciones Personal Permanente	0.00	1,611,490.02	0.00	1,611,490.02
83301001	Sueldos	0.00	1,564,286.73	0.00	1,564,286.73
83301007	Beneficios Adicionales	0.00	47,203.29	0.00	47,203.29
83303	Remuneraciones Personal Eventual	0.00	356,128.32	0.00	356,128.32
83303001	Sueldos	0.00	336,323.64	0.00	336,323.64
83303006	Beneficios Adicionales	0.00	19,804.68	0.00	19,804.68
83307	Contrib. Patronales a Inst. de Seguridad Social Pública	0.00	105,066.50	0.00	105,066.50
83307001	Por Remuneraciones Permanentes	0.00	78,977.03	0.00	78,977.03
83307002	Por Remuneraciones Eventuales	0.00	26,089.47	0.00	26,089.47
83309	Contrib. Patronales a Inst de Seguridad Social Privadas	0.00	133,201.36	0.00	133,201.36

Hospital Nacional de La Unión
BALANCE DE COMPROBACION
Del 1 de Enero al 30 de Junio del 2021
(EN DOLARES)

07/07/2021

Pag. 5 de 8

Institucional

CODIGO	CONCEPTO	SALDO ANTERIOR	DEBE	HABER	SALDO ACUMULADO
83309001	Por Remuneraciones Permanentes	0.00	105,681.94	0.00	105,681.94
83309002	Por Remuneraciones Eventuales	0.00	27,519.42	0.00	27,519.42
83313	Indemnizaciones	0.00	5,475.23	0.00	5,475.23
83313001	Al Personal de Servicios Permanentes	0.00	5,475.23	0.00	5,475.23
834	Gastos en Bienes de Consumo y Servicios	0.00	766,564.40	0.00	766,564.40
83401	Productos Alimenticios, Agropecuarios y Forestales	0.00	352.64	0.00	352.64
83401001	Productos Alimenticios para Personas	0.00	209.34	0.00	209.34
83401003	Productos Agropecuarios y Forestales	0.00	143.30	0.00	143.30
83403	Productos Textiles y Vestuarios	0.00	15,679.20	0.00	15,679.20
83403001	Productos Textiles y Vestuarios	0.00	15,679.20	0.00	15,679.20
83405	Materiales de Oficina, Productos de Papel e Impresos	0.00	10,570.37	0.00	10,570.37
83405001	Productos de Papel y Cartón	0.00	9,590.32	0.00	9,590.32
83405002	Materiales de Oficina	0.00	980.05	0.00	980.05
83407	Productos de Cuero y Caucho	0.00	111.87	0.00	111.87
83407001	Productos de Cuero y Caucho	0.00	111.87	0.00	111.87
83409	Productos Químicos, Combustibles y Lubricantes	0.00	279,371.60	0.00	279,371.60
83409001	Productos Químicos	0.00	57,171.91	0.00	57,171.91
83409002	Productos Farmacéuticos y Medicinales	0.00	196,589.98	0.00	196,589.98
83409003	Combustibles y Lubricantes	0.00	13,634.62	0.00	13,634.62
83409004	Vacuna para Personas	0.00	2,075.80	0.00	2,075.80
83409005	Oxígeno	0.00	9,899.29	0.00	9,899.29
83411	Minerales y Productos Derivados	0.00	1,011.97	0.00	1,011.97
83411001	Minerales no Metálicos y Productos Derivados	0.00	553.57	0.00	553.57
83411002	Minerales Metálicos y Productos Derivados	0.00	458.40	0.00	458.40
83413	Materiales de Uso o Consumo	0.00	227,119.98	0.00	227,119.98
83413001	Materiales e Instrumental de Laboratorios y Uso Médico	0.00	206,023.38	0.00	206,023.38
83413002	Materiales Informáticos	0.00	16,181.31	0.00	16,181.31
83413004	Materiales Eléctricos	0.00	4,915.29	0.00	4,915.29
83415	Bienes de Uso y Consumo Diverso	0.00	51,188.96	0.00	51,188.96
83415001	Herramientas, Repuestos y Accesorios	0.00	7,642.60	0.00	7,642.60
83415099	Bienes de Uso y Consumo Diversos	0.00	43,546.36	0.00	43,546.36
83417	Servicios Básicos	0.00	123,893.79	0.00	123,893.79
83417001	Servicios de Energía Eléctrica	0.00	110,606.44	0.00	110,606.44
83417002	Servicios de Agua	0.00	13,267.01	0.00	13,267.01
83417004	Servicios de Correos	0.00	20.34	0.00	20.34
83419	Mantenimiento y Reparación	0.00	22,085.99	0.00	22,085.99
83419001	Mantenimientos y Reparaciones de Bienes Muebles	0.00	11,760.83	0.00	11,760.83
83419002	Mantenimientos y Reparaciones de Vehículos	0.00	612.50	0.00	612.50
83419003	Mantenimientos y Reparaciones de Bienes Inmuebles	0.00	9,712.66	0.00	9,712.66
83421	Servicios Comerciales	0.00	11,975.77	0.00	11,975.77

Hospital Nacional de La Unión
BALANCE DE COMPROBACION
Del 1 de Enero al 30 de Junio del 2021
(EN DOLARES)

07/07/2021

Pag. 6 de 8

Institucional

CODIGO	CONCEPTO	SALDO ANTERIOR	DEBE	HABER	SALDO ACUMULADO
83421002	Servicios de Publicidad	0.00	447.77	0.00	447.77
83421003	Servicios de Vigilancia	0.00	11,528.00	0.00	11,528.00
83423	Otros Servicios y Arrendamientos Diversos	0.00	2,107.30	0.00	2,107.30
83423099	Servicios Generales y Arrendamientos Diversos	0.00	2,107.30	0.00	2,107.30
83425	Arrendamientos y Derechos	0.00	1,136.72	0.00	1,136.72
83425001	De Bienes Muebles	0.00	1,136.72	0.00	1,136.72
83427	Pasajes y Viáticos	0.00	466.00	0.00	466.00
83427001	Pasajes al Interior	0.00	135.00	0.00	135.00
83427003	Viáticos por Comisión Interna	0.00	331.00	0.00	331.00
83429	Servicios Técnicos y Profesionales	0.00	19,492.24	0.00	19,492.24
83429001	Servicios Médicos	0.00	19,492.24	0.00	19,492.24
835	Gastos en Bienes Capitalizables	0.00	400.00	0.00	400.00
83507	Maquinaria, Equipo y Mobiliario Diverso	0.00	400.00	0.00	400.00
83507001	Mobiliarios	0.00	400.00	0.00	400.00
836	Gastos Financieros y Otros	0.00	5,266.88	0.00	5,266.88
83601	Primas y Gastos por Seguros y Comisiones Bancarias	0.00	4,557.99	0.00	4,557.99
83601001	Primas y Gastos de Seguros de Personas	0.00	822.64	0.00	822.64
83601002	Primas y Gastos de Seguros de Bienes	0.00	3,735.35	0.00	3,735.35
83603	Impuestos, Tasas y Derechos	0.00	708.89	0.00	708.89
83603007	Tasas	0.00	640.46	0.00	640.46
83603099	Impuestos, Tasas y Derechos Diversos	0.00	68.43	0.00	68.43
837	Gastos en Transferencias Otorgadas	0.00	23,852.70	0.00	23,852.70
83709	Transferencias Corrientes al Sector Privado	0.00	898.73	0.00	898.73
83709004	A Personas Naturales	0.00	898.73	0.00	898.73
83799	Transferencias entre Dependencias Institucionales	0.00	22,953.97	0.00	22,953.97
83799002	Destacamento Militar Nº 3	0.00	126.52	0.00	126.52
83799009	Unidades de Salud	0.00	770.95	0.00	770.95
83799853	Ministerio de Salud Pública y Asistencia Social	0.00	3,007.33	0.00	3,007.33
83799854	Hospital Nacional Rosales	0.00	861.00	0.00	861.00
83799855	Hospital Nacional Benjamín Bloom	0.00	140.00	0.00	140.00
83799858	Hospital Nacional Neumológico	0.00	2,340.00	0.00	2,340.00
83799862	Hospital Nacional Dr. Luis Edmundo Vasquez "Chalatenango"	0.00	580.00	0.00	580.00
83799865	Hospital Nacional Santa Teresa "Zacatecoluca"	0.00	685.00	0.00	685.00
83799866	Hospital Nacional San Juan de Dios de San Miguel	0.00	5,348.28	0.00	5,348.28
83799867	Hospital "San Pedro" Usulután.	0.00	2,182.40	0.00	2,182.40
83799868	Hospital Nacional "Dr. Juan José Fernández", Zacamil.	0.00	1,160.00	0.00	1,160.00
83799869	Hospital Nacional de San Bartolo	0.00	292.50	0.00	292.50
83799873	Hospital Nacional de Nueva Guadalupe	0.00	283.56	0.00	283.56
83799874	Hospital Nacional de Ciudad Barríos	0.00	460.00	0.00	460.00
83799879	Hospital Nacional de Santa Rosa de Lima	0.00	2,652.00	0.00	2,652.00

Hospital Nacional de La Unión
BALANCE DE COMPROBACION
Del 1 de Enero al 30 de Junio del 2021
(EN DOLARES)

07/07/2021

Pag. 7 de 8

Institucional

CODIGO	CONCEPTO	SALDO ANTERIOR	DEBE	HABER	SALDO ACUMULADO
83799881	Hospital Nacional de Santiago de María	0.00	232.80	0.00	232.80
83799971	Hospital Nacional de la Mujer	0.00	1,831.63	0.00	1,831.63
839	Gastos de Actualizaciones y Ajustes	0.00	1,411.62	0.00	1,411.62
83955	Ajustes de Ejercicios Anteriores	0.00	1,411.62	0.00	1,411.62
83955001	Ajustes de Ejercicios Anteriores	0.00	1,411.62	0.00	1,411.62
85	Ingresos de Gestión	0.00	0.00	2,908,048.94	2,908,048.94
856	Ingresos por Transferencias Corrientes Recibidas	0.00	0.00	2,849,988.36	2,849,988.36
85605	Transferencias Corrientes del Sector Público	0.00	0.00	2,495,219.09	2,495,219.09
85605853	Ministerio de Salud Pública y Asistencia Social	0.00	0.00	2,495,219.09	2,495,219.09
85699	Transferencias entre Dependencias Institucionales	0.00	0.00	354,769.27	354,769.27
85699002	Regiones de Salud	0.00	0.00	6,976.15	6,976.15
85699003	Unidades de Salud	0.00	0.00	484.43	484.43
85699004	Establecimientos Eventuales	0.00	0.00	15,799.02	15,799.02
85699847	Ministerio de Educación	0.00	0.00	1,875.00	1,875.00
85699853	Ministerio de Salud Publica y Asistencia Social	0.00	0.00	315,310.23	315,310.23
85699854	Hospital Nacional Rosales	0.00	0.00	40.95	40.95
85699857	Hospital Nacional Psiquiatrico	0.00	0.00	14.90	14.90
85699858	Hospital Nacional Neumológico "Dr. José Antonio Zaldaña"	0.00	0.00	4,622.73	4,622.73
85699860	Hospital Nacional "Francisco Menéndez", Ahuachapán	0.00	0.00	84.00	84.00
85699861	Hospital Nacional "Dr. Jorge Mazzini Villacorta", Sonsonate	0.00	0.00	1,502.00	1,502.00
85699863	Hospital Nacional "San Rafael", Nueva San Salvador	0.00	0.00	92.40	92.40
85699864	Hospital Nacional Santa Gertrudis, San Vicente.	0.00	0.00	731.41	731.41
85699866	Hospital Nacional "San Juan de Dios" San Miguel	0.00	0.00	2,022.65	2,022.65
85699867	Hospital Nacional "San Pedro" Usulután	0.00	0.00	189.00	189.00
85699868	Hospital Nacional "Dr. Juan José Fernández", Zacamil	0.00	0.00	370.22	370.22
85699869	Hospital Nacional "Enfermera Angélica Vidal de Najarro", San Bartolo	0.00	0.00	230.00	230.00
85699873	Hospital Nacional de Nueva Guadalupe	0.00	0.00	1,187.00	1,187.00
85699875	Hospital Nacional de Sensuntepeque	0.00	0.00	183.50	183.50
85699879	Hospital Nacional de Santa Rosa de Lima	0.00	0.00	307.92	307.92
85699881	Hospital Nacional de Santiago de Maria	0.00	0.00	144.11	144.11
85699914	Ministerio de Agricultura y Ganadería	0.00	0.00	1,280.00	1,280.00
85699981	Hospital Nacional El Salvador	0.00	0.00	1,321.65	1,321.65
858	Ingresos por Ventas de Bienes y Servicios	0.00	0.00	56,508.96	56,508.96
85807	Venta de Servicios Públicos	0.00	0.00	56,508.96	56,508.96
85807002	Servicios de Educación y Salud	0.00	0.00	56,508.96	56,508.96
859	Ingresos por Actualizaciones y Ajustes	0.00	0.00	1,551.62	1,551.62
85909	Ingresos Diversos	0.00	0.00	140.00	140.00
85909099	Ingresos Diversos	0.00	0.00	140.00	140.00
85955	Ajustes de Ejercicios Anteriores	0.00	0.00	1,411.62	1,411.62



Hospital Nacional de La Unión
BALANCE DE COMPROBACION
Del 1 de Enero al 30 de Junio del 2021
(EN DOLARES)

07/07/2021

Pag. 8 de 8

Institucional

CODIGO	CONCEPTO	SALDO ANTERIOR	DEBE	HABER	SALDO ACUMULADO
85955001	Ajustes de Ejercicios Anteriores	0.00	0.00	1,411.62	1,411.62
Sub Total Título		2,256,386.64	3,179,217.76	3,078,409.67	2,155,578.55
Total		0.00	15,778,937.09	15,778,937.09	0.00



Lc. Marvin Javier Rivera Benitez



Licda. Ana Mabel Villatoro Meneses

HOSPITAL NACIONAL DE LA UNIÓN
ESTADO DE EJECUCION PRESUPUESTARIA DE EGRESOS
Reporte Acumulado Del 1 de Enero al 30 de Junio del 2021
(EN DOLARES)

Institucional

CODIGO	CONCEPTO	CREDITO PRESUPUESTARIO	DEVENGADO	SALDO PRESUPUESTARIO
51	Remuneraciones	4,331,559.00	2,211,361.43	2,120,197.57
511	Remuneraciones Permanentes	3,418,689.27	1,611,490.02	1,807,199.25
51101	Sueldos	3,192,370.14	1,564,286.73	1,628,083.41
51103	Aguinaldos	98,155.00	0.00	98,155.00
51107	Beneficios Adicionales	128,164.13	47,203.29	80,960.84
512	Remuneraciones Eventuales	435,952.24	356,128.32	79,823.92
51201	Sueldos	380,006.32	336,323.64	43,682.68
51203	Aguinaldos	2,045.00	0.00	2,045.00
51207	Beneficios Adicionales	53,900.92	19,804.68	34,096.24
514	Contribuciones Patronales a Inst de Seg Social Públicas	220,507.79	105,066.50	115,441.29
51401	Por Remuneraciones Permanentes	188,904.98	78,977.03	109,927.95
51402	Por Remuneraciones Eventuales	31,602.81	26,089.47	5,513.34
515	Contribuciones Patronales a Inst de Seg Social Privadas	250,934.47	133,201.36	117,733.11
51501	Por Remuneraciones Permanentes	218,317.79	105,681.94	112,635.85
51502	Por Remuneraciones Eventuales	32,616.68	27,519.42	5,097.26
517	Indemnizaciones	5,475.23	5,475.23	0.00
51701	Al Personal de Servicios Permanentes	5,475.23	5,475.23	0.00
54	Adquisiciones de Bienes y Servicios	1,004,981.27	310,187.12	694,794.15
541	Bienes de Uso y Consumo	738,067.53	129,029.31	609,038.22
54101	Productos Alimenticios para Personas	257.44	257.44	0.00
54103	Productos Agropecuarios y Forestales	143.30	143.30	0.00
54104	Productos Textiles y Vestuarios	11,307.92	9,367.95	1,939.97
54105	Productos de Papel y Cartón	5,322.30	4,065.10	1,257.20
54107	Productos Químicos	11,036.87	8,028.87	3,008.00
54108	Productos Farmacéuticos y Medicinales	493,750.00	5,650.00	488,100.00
54110	Combustibles y Lubricantes	21,149.08	13,424.97	7,724.11
54111	Minerales no Metálicos y Productos Derivados	553.57	553.57	0.00
54112	Minerales Metálicos y Productos Derivados	562.73	458.40	104.33
54113	Materiales e Instrumental de Laboratorios y uso Médico	143,967.44	44,932.76	99,034.68
54114	Materiales de Oficina	301.20	301.20	0.00
54115	Materiales Informáticos	14,504.40	14,504.40	0.00
54118	Herramientas, Repuestos y Accesorios	11,465.07	3,607.29	7,857.78
54119	Materiales Eléctricos	5,230.27	5,230.27	0.00
54123	Oxígeno	145.00	145.00	0.00
54199	Bienes de Uso y Consumo Diversos	18,370.94	18,358.79	12.15
542	Servicios Básicos	126,893.79	123,893.79	3,000.00
54201	Servicios de Energía Eléctrica	110,606.44	110,606.44	0.00

HOSPITAL NACIONAL DE LA UNIÓN
ESTADO DE EJECUCION PRESUPUESTARIA DE EGRESOS
Reporte Acumulado Del 1 de Enero al 30 de Junio del 2021
(EN DOLARES)

Institucional

CODIGO	CONCEPTO	CREDITO PRESUPUESTARIO	DEVENGADO	SALDO PRESUPUESTARIO
54202	Servicios de Agua	16,267.01	13,267.01	3,000.00
54204	Servicios de Correos	20.34	20.34	0.00
543	Servicios Generales y Arrendamientos	70,061.71	37,305.78	32,755.93
54301	Mantenimientos y Reparaciones de Bienes Muebles	11,760.83	11,760.83	0.00
54302	Mantenimientos y Reparaciones de Vehículos	992.56	612.50	380.06
54303	Mantenimientos y Reparaciones de Bienes Inmuebles	9,712.66	9,712.66	0.00
54305	Servicios de Publicidad	447.77	447.77	0.00
54306	Servicios de Vigilancia	11,528.00	11,528.00	0.00
54309	Servicios de Laboratorios	893.91	0.00	893.91
54316	Arrendamiento de Bienes Muebles	1,136.72	1,136.72	0.00
54399	Servicios Generales y Arrendamientos Diversos	33,589.26	2,107.30	31,481.96
544	Pasajes y Viáticos	466.00	466.00	0.00
54401	Pasajes al Interior	135.00	135.00	0.00
54403	Viáticos por Comisión Interna	331.00	331.00	0.00
545	Consultorías, Estudios e Investigaciones	69,492.24	19,492.24	50,000.00
54501	Servicios Médicos	69,492.24	19,492.24	50,000.00
55	Gastos Financieros y Otros	10,000.00	5,266.88	4,733.12
555	Impuestos, Tasas y Derechos	708.89	708.89	0.00
55507	Tasas	640.46	640.46	0.00
55599	Impuestos, Tasas y Derechos Diversos	68.43	68.43	0.00
556	Seguros, Comisiones y Gastos Bancarios	9,291.11	4,557.99	4,733.12
55601	Primas y Gastos de Seguros de Personas	2,555.76	822.64	1,733.12
55602	Primas y Gastos de Seguros de Bienes	6,735.35	3,735.35	3,000.00
56	Transferencias Corrientes	898.73	898.73	0.00
563	Transferencias Corrientes al Sector Privado	898.73	898.73	0.00

HOSPITAL NACIONAL DE LA UNIÓN
ESTADO DE EJECUCION PRESUPUESTARIA DE EGRESOS
Reporte Acumulado Del 1 de Enero al 30 de Junio del 2021
(EN DOLARES)

Institucional

CODIGO	CONCEPTO	CREDITO PRESUPUESTARIO	DEVENGADO	SALDO PRESUPUESTARIO
56304	A Personas Naturales	898.73	898.73	0.00
Total Rubro		5,347,439.00	2,527,714.16	2,819,724.84
Total Cuenta		5,347,439.00	2,527,714.16	2,819,724.84
Total Especifico		5,347,439.00	2,527,714.16	2,819,724.84

F. _____
JEFE UFI

Lic. Marwin Javier Rivera Benítez



F. _____
CONTADOR

Linda Arri Mabel Villatoro Mendosa

Hospital Nacional de La Unión
 ESTADO DE FLUJO DE FONDOS
 Del 1 de Enero al 30 de Junio del 2021
 (EN DOLARES)

Institucional

ESTRUCTURA	CORRIENTE	ANTERIOR
DISPONIBILIDADES INICIALES	48,735.84	0.00
DISPONIBILIDADES INICIALES	48,735.84	0.00
RESULTADO OPERACIONAL NETO	29,536.05	0.00
FUENTES OPERACIONALES	2,896,806.88	0.00
USOS OPERACIONALES	2,867,270.83	0.00
RESULTADO NO OPERACIONAL NETO	3,583.56	0.00
FUENTES NO OPERACIONALES	9,969.26	0.00
USOS NO OPERACIONALES	6,385.70	0.00
DISPONIBILIDAD FINAL	81,855.45	0.00

 F. _____
 JEFE UFI
 Lic. Marvin Javier Rivera Benítez




 F. _____
 CONTADOR
 Licda. Ana Mabel Villatoro Mendosa

Hospital Nacional de La Unión
ESTADO DE RENDIMIENTO ECONOMICO
Del 1 de Enero al 30 de Junio del 2021
(EN DOLARES)

07/07/2021

Pag. 1 de 2

Institucional

GASTOS DE GESTION	CORRIENTE	ANTERIOR	INGRESOS DE GESTION	CORRIENTE	ANTERIOR
Gastos en Personal	2,211,361.43	0.00	Ingresos por Transferencias Corrientes Recibidas	2,849,988.36	0.00
Remuneraciones Personal Permanente	1,611,490.02	0.00	Transferencias Corrientes del Sector Público	2,495,219.09	0.00
Remuneraciones Personal Eventual	356,128.32	0.00	Transferencias entre Dependencias Institucionales	354,769.27	0.00
Contrib. Patronales a Inst. de Seguridad Social Pública	105,066.50	0.00	Ingresos por Ventas de Bienes y Servicios	56,508.96	0.00
Contrib. Patronales a Inst de Seguridad Social Privadas	133,201.36	0.00	Venta de Servicios Públicos	56,508.96	0.00
Indemnizaciones	5,475.23	0.00	Ingresos por Actualizaciones y Ajustes	1,551.62	0.00
Gastos en Bienes de Consumo y Servicios	766,564.40	0.00	Ingresos Diversos	140.00	0.00
Productos Alimenticios, Agropecuarios y Forestales	352.64	0.00	Ajustes de Ejercicios Anteriores	1,411.62	0.00
Productos Textiles y Vestuarios	15,679.20	0.00	SUB TOTAL INGRESOS	2,908,048.94	0.00
Materiales de Oficina, Productos de Papel e Impresos	10,570.37	0.00	RESULTADO DEL EJERCICIO	100,808.09	0.00
Productos de Cuero y Caucho	111.87	0.00	TOTAL DE INGRESOS DE GESTION	3,008,857.03	0.00
Productos Químicos, Combustibles y Lubricantes	279,371.60	0.00			
Minerales y Productos Derivados	1,011.97	0.00			
Materiales de Uso o Consumo	227,119.98	0.00			
Bienes de Uso y Consumo Diverso	51,188.96	0.00			
Servicios Básicos	123,893.79	0.00			
Mantenimiento y Reparación	22,085.99	0.00			
Servicios Comerciales	11,975.77	0.00			
Otros Servicios y Arrendamientos Diversos	2,107.30	0.00			
Arrendamientos y Derechos	1,136.72	0.00			
Pasajes y Viáticos	466.00	0.00			
Servicios Técnicos y Profesionales	19,492.24	0.00			
Gastos en Bienes Capitalizables	400.00	0.00			
Maquinaria, Equipo y Mobiliario Diverso	400.00	0.00			
Gastos Financieros y Otros	5,266.88	0.00			
Primas y Gastos por Seguros y Comisiones Bancarias	4,557.99	0.00			
Impuestos, Tasas y Derechos	708.89	0.00			
Gastos en Transferencias Otorgadas	23,852.70	0.00			
Transferencias Corrientes al Sector Privado	898.73	0.00			
Transferencias entre Dependencias Institucionales	22,953.97	0.00			
Gastos de Actualizaciones y Ajustes	1,411.62	0.00			
Ajustes de Ejercicios Anteriores	1,411.62	0.00			
SUB TOTAL GASTOS	3,008,857.03	0.00			

Hospital Nacional de La Unión
ESTADO DE RENDIMIENTO ECONOMICO
Del 1 de Enero al 30 de Junio del 2021
(EN DOLARES)

Institucional

F.

JEFE UFI

Lic. Marvin Javier Rivera Benítez



F.

CONTADOR

Linda Ana Mabel Villatoro Mendez



Hospital Nacional de La Unión
ESTADO DE SITUACION FINANCIERA
 al 30 de Junio del 2021
 (EN DOLARES)



07/07/2021

Pag. 1 de 1

Institucional

Recursos	Corriente
Fondos	205,595.86
Disponibilidades	81,855.45
Anticipos de Fondos	1,000.00
Deudores Monetarios	122,740.41
Inversiones Financieras	.00
Deudores Financieros	.00
Inversiones en Existencias	641,583.54
Existencias Institucionales	641,583.54
Inversiones en Bienes de Uso	1,476,757.34
Bienes Depreciables	803,867.34
Bienes no Depreciables	672,890.00
TOTAL RECURSOS	2,323,936.74

Obligaciones	Corriente
Deuda Corriente	148,990.14
Depósitos de Terceros	21,197.39
Acreedores Monetarios	127,792.75
Financiamiento de Terceros	19,368.05
Acreedores Financieros	19,368.05
SUB TOTAL	168,358.19
Patrimonio Estatal	2,256,386.64
Patrimonio	2,256,386.64
Resultado del Ejercicio	-100,808.09
SUB TOTAL	2,155,578.55
TOTAL OBLIGACIONES	2,323,936.74

F. 
Marwin Javier Rivera Benitez
 JEFE UFI


F. 
Lidia Ana Mabel Villatoro Mendez
 CONTADOR
