

Hospital Nacional de La Unión
BALANCE DE COMPROBACION
Del 1 de Enero al 30 de Junio del 2023
(EN DOLARES)

13/07/2023

Pag. 1 de 8

Institucional

| CODIGO | CONCEPTO | SALDO ANTERIOR | DEBE | HABER | SALDO ACUMULADO |
|---------------|---|-----------------------|----------------------|----------------------|------------------------|
| 2 | Recursos | 10,367,598.64 | 10,755,085.37 | 10,876,944.94 | 10,245,739.07 |
| 21 | Fondos | 135,217.58 | 9,975,722.07 | 9,682,913.77 | 428,025.88 |
| 211 | Disponibilidades | 134,217.58 | 6,431,555.76 | 6,466,337.48 | 99,435.86 |
| 21109 | Bancos Comerciales M/D | 107,665.08 | 6,426,912.78 | 6,464,332.41 | 70,245.45 |
| 21109001 | Banco Comerciales M | 107,663.65 | 3,503,351.39 | 3,540,788.67 | 70,226.37 |
| 21109002 | Tes.Auxiliar Hospital Nacional, La Unión cta.585-000923-2 | 1.43 | 2,923,561.39 | 2,923,543.74 | 19.08 |
| 21151 | Fondos Depósitos en Tesoro Público | 26,552.50 | 4,642.98 | 2,005.07 | 29,190.41 |
| 21151002 | Fondos en Depósitos de Embargos Judiciales | 26,552.50 | 4,642.98 | 2,005.07 | 29,190.41 |
| 212 | Anticipos de Fondos | 1,000.00 | 0.00 | 0.00 | 1,000.00 |
| 21201 | Anticipos a Empleados | 1,000.00 | 0.00 | 0.00 | 1,000.00 |
| 21201007 | Fondo Circulante de Monto Fijo | 1,000.00 | 0.00 | 0.00 | 1,000.00 |
| 213 | Deudores Monetarios | 0.00 | 3,544,166.31 | 3,216,576.29 | 327,590.02 |
| 21314 | D.M. x Venta de Bienes y Servicios | 0.00 | 113,999.93 | 66,646.57 | 47,353.36 |
| 21314893 | Instituto Salvadoreño del Seguro Social | 0.00 | 87,199.79 | 46,858.26 | 40,341.53 |
| 21314948 | Instituto Salvadoreño de Bienestar Magisterial | 0.00 | 26,800.14 | 19,788.31 | 7,011.83 |
| 21315 | D.M. x Ingresos Financieros y Otros | 0.00 | 700.00 | 700.00 | 0.00 |
| 21315001 | D.M. x Ingresos Financieros y Otros | 0.00 | 700.00 | 700.00 | 0.00 |
| 21316 | D.M. x Transferencias Corrientes Recibidas | 0.00 | 3,004,677.22 | 2,724,440.56 | 280,236.66 |
| 21316853 | Ministerio de Salud Pública y Asistencia Social | 0.00 | 3,004,677.22 | 2,724,440.56 | 280,236.66 |
| 21389 | D.M. x Operaciones de Ejercicios Anteriores | 0.00 | 424,789.16 | 424,789.16 | 0.00 |
| 21389001 | D.M. x Operaciones de Ejercicios Anteriores | 0.00 | 424,789.16 | 424,789.16 | 0.00 |
| 22 | Inversiones Financieras | 424,789.16 | 0.00 | 424,789.16 | 0.00 |
| 225 | Deudores Financieros | 424,789.16 | 0.00 | 424,789.16 | 0.00 |
| 22551 | Deudores Monetarios por Percibir | 424,789.16 | 0.00 | 424,789.16 | 0.00 |
| 22551226 | DMP x Ministerio de Salud Pública y Asistencia Social | 424,789.16 | 0.00 | 424,789.16 | 0.00 |
| 23 | Inversiones en Existencias | 940,335.44 | 716,905.24 | 769,242.01 | 887,998.67 |
| 231 | Existencias Institucionales | 940,335.44 | 716,905.24 | 769,242.01 | 887,998.67 |
| 23101 | Productos Alimenticios Agropecuarios y Forestales | 5,169.75 | 15,083.61 | 20,253.35 | 0.01 |
| 23101001 | Productos Alimenticios para Personas | 5,169.75 | 15,083.61 | 20,253.35 | 0.01 |
| 23103 | Productos Textiles y Vestuarios | 11,904.66 | 0.00 | 3,057.27 | 8,847.39 |
| 23103001 | Productos Textiles y Vestuarios | 11,904.66 | 0.00 | 3,057.27 | 8,847.39 |
| 23105 | Materiales de Oficina, Productos de Papel e Impresos | 14,649.71 | 3,630.03 | 5,596.69 | 12,683.05 |
| 23105001 | Productos de Papel y Cartón | 13,801.23 | 3,622.05 | 5,354.91 | 12,068.37 |
| 23105002 | Materiales de Oficina | 848.48 | 7.98 | 241.78 | 614.68 |
| 23107 | Productos de Cuero y Caucho | 3,525.38 | 0.00 | 63.65 | 3,461.73 |
| 23107001 | Productos de Cuero y Caucho | 3,525.38 | 0.00 | 63.65 | 3,461.73 |
| 23109 | Productos Químicos, Combustibles y Lubricantes | 591,556.98 | 392,160.06 | 500,639.21 | 483,077.83 |
| 23109001 | Productos Químicos | 15,910.23 | 129,855.89 | 115,187.85 | 30,578.27 |
| 23109002 | Productos Farmacéuticos y Medicinales | 553,869.05 | 235,272.59 | 352,941.64 | 436,200.00 |
| 23109003 | Combustibles y Lubricantes | 17,334.54 | 16,589.31 | 22,247.38 | 11,676.47 |

Hospital Nacional de La Unión
BALANCE DE COMPROBACION
Del 1 de Enero al 30 de Junio del 2023
(EN DOLARES)

13/07/2023

Pag. 2 de 8

Institucional

| CODIGO | CONCEPTO | SALDO ANTERIOR | DEBE | HABER | SALDO ACUMULADO |
|-------------------------|--|-----------------------|----------------------|----------------------|------------------------|
| 23109004 | Vacuna para Personas | 3,161.72 | 3,878.27 | 3,602.69 | 3,437.30 |
| 23109005 | Oxígeno | 1,281.44 | 6,564.00 | 6,659.65 | 1,185.79 |
| 23113 | Materiales de Uso o Consumo | 263,644.89 | 215,567.47 | 143,751.19 | 335,461.17 |
| 23113001 | Materiales e Instrumental de Laboratorios y Uso Médico | 260,700.79 | 213,117.16 | 140,737.44 | 333,080.51 |
| 23113002 | Materiales Informáticos | 2,417.26 | 2,342.91 | 2,580.45 | 2,179.72 |
| 23113004 | Materiales Eléctricos | 526.84 | 107.40 | 433.30 | 200.94 |
| 23115 | Bienes de Uso y Consumo Diversos | 26,860.95 | 32,249.16 | 37,665.74 | 21,444.37 |
| 23115001 | Herramientas, Repuestos y Accesorios | 8,311.06 | 780.41 | 176.16 | 8,915.31 |
| 23115099 | Bienes de Uso y Consumo Diversos | 18,549.89 | 31,468.75 | 37,489.58 | 12,529.06 |
| 23117 | Maquinaria, Equipo y Mobiliario Diverso | 23,023.12 | 58,214.91 | 58,214.91 | 23,023.12 |
| 23117001 | Mobiliarios | 200.00 | 10,900.00 | 10,900.00 | 200.00 |
| 23117003 | Equipos Médicos y de Laboratorios | 22,823.12 | 38,944.91 | 38,944.91 | 22,823.12 |
| 23117004 | Equipos Informáticos | 0.00 | 8,370.00 | 8,370.00 | 0.00 |
| 24 | Inversiones en Bienes de Uso | 8,867,256.46 | 62,458.06 | 0.00 | 8,929,714.52 |
| 241 | Bienes Depreciables | 8,194,366.46 | 62,458.06 | 0.00 | 8,256,824.52 |
| 24101 | Bienes Inmuebles | 8,181,418.59 | 0.00 | 0.00 | 8,181,418.59 |
| 24101001 | Edificios e Instalaciones | 8,181,418.59 | 0.00 | 0.00 | 8,181,418.59 |
| 24107 | Adiciones, Reparaciones y Mejoras de Bienes | 124,152.59 | 0.00 | 0.00 | 124,152.59 |
| 24107099 | Obras de Infraestructura Diversas | 124,152.59 | 0.00 | 0.00 | 124,152.59 |
| 24115 | Equipos Médicos y de Laboratorios | 2,001,603.94 | 38,944.91 | 0.00 | 2,040,548.85 |
| 24115001 | Equipos Médicos y de Laboratorios | 2,001,603.94 | 38,944.91 | 0.00 | 2,040,548.85 |
| 24117 | Equipo de Transporte, Tracción y Elevación | 301,275.09 | 0.00 | 0.00 | 301,275.09 |
| 24117001 | Vehículos de Transporte | 301,275.09 | 0.00 | 0.00 | 301,275.09 |
| 24119 | Maquinaria, Equipo y Mobiliario Diverso | 2,640,550.64 | 23,513.15 | 0.00 | 2,664,063.79 |
| 24119001 | Mobiliarios | 53,666.45 | 10,900.00 | 0.00 | 64,566.45 |
| 24119002 | Maquinarias y Equipos | 2,501,193.91 | 0.00 | 0.00 | 2,501,193.91 |
| 24119004 | Equipos Informáticos | 72,452.11 | 12,613.15 | 0.00 | 85,065.26 |
| 24119005 | Herramientas y Repuestos Principales | 13,238.17 | 0.00 | 0.00 | 13,238.17 |
| 24199 | Depreciación Acumulada | 5,054,634.39 | 0.00 | 0.00 | 5,054,634.39 |
| 24199001 | Bienes Inmuebles | 1,043,232.87 | 0.00 | 0.00 | 1,043,232.87 |
| 24199015 | Equipos Médicos y de Laboratorios | 1,552,705.19 | 0.00 | 0.00 | 1,552,705.19 |
| 24199017 | Equipo de Transporte, Tracción y Elevación | 138,834.03 | 0.00 | 0.00 | 138,834.03 |
| 24199019 | Maquinaria, Equipo y Mobiliario Diverso | 2,319,862.30 | 0.00 | 0.00 | 2,319,862.30 |
| 243 | Bienes no Depreciables | 672,890.00 | 0.00 | 0.00 | 672,890.00 |
| 24301 | Bienes Inmuebles | 672,890.00 | 0.00 | 0.00 | 672,890.00 |
| 24301001 | Terrenos | 672,890.00 | 0.00 | 0.00 | 672,890.00 |
| Sub Total Título | | 10,367,598.64 | 10,755,085.37 | 10,876,944.94 | 10,245,739.07 |

Hospital Nacional de La Unión
BALANCE DE COMPROBACION
Del 1 de Enero al 30 de Junio del 2023
(EN DOLARES)

13/07/2023

Pag. 3 de 8

Institucional

| CODIGO | CONCEPTO | SALDO ANTERIOR | DEBE | HABER | SALDO ACUMULADO |
|-------------------------|---|-------------------|---------------------|---------------------|-------------------|
| 4 | Obligaciones con Terceros | 539,564.76 | 3,771,324.70 | 3,578,466.19 | 346,706.25 |
| 41 | Deuda Corriente | 28,408.84 | 3,263,717.65 | 3,578,466.19 | 343,157.38 |
| 412 | Depósitos de Terceros | 28,408.84 | 9,754.29 | 12,359.64 | 31,014.19 |
| 41201 | Depósitos Ajenos | 28,408.84 | 2,657.44 | 5,262.79 | 31,014.19 |
| 41201001 | Depósitos Ajenos | 0.00 | 139.34 | 139.34 | 0.00 |
| 41201005 | Rentabilidad generada por Ctas Bancarias | 62.91 | 513.03 | 480.47 | 30.35 |
| 41201777 | Embargos Judiciales | 28,345.93 | 2,005.07 | 4,642.98 | 30,983.84 |
| 41251 | Depósitos Retenciones Fiscales | 0.00 | 2,231.94 | 2,231.94 | 0.00 |
| 41251935 | Tesoro Público (DGT) | 0.00 | 2,231.94 | 2,231.94 | 0.00 |
| 41254 | Anticipo de Impuesto Retenido IVA | 0.00 | 4,864.91 | 4,864.91 | 0.00 |
| 41254935 | Tesoro Publico (DGT) | 0.00 | 4,864.91 | 4,864.91 | 0.00 |
| 413 | Acreedores Monetarios | 0.00 | 3,253,963.36 | 3,566,106.55 | 312,143.19 |
| 41351 | A. M. x Remuneraciones | 0.00 | 2,392,842.93 | 2,491,926.34 | 99,083.41 |
| 41351001 | Remuneraciones | 0.00 | 2,045,685.88 | 2,118,332.83 | 72,646.95 |
| 41351814 | Procuraduría General de la República | 0.00 | 780.00 | 780.00 | 0.00 |
| 41351827 | Instituto Nacional de Pensiones de los Empleados Públicos (INPEP) | 0.00 | 3,502.64 | 5,812.89 | 2,310.25 |
| 41351893 | Instituto Salvadoreño del Seguro Social (ISSS) | 0.00 | 119,719.60 | 143,845.81 | 24,126.21 |
| 41351921 | Fondo Social para la Vivienda (FSV) | 0.00 | 2,982.23 | 2,982.23 | 0.00 |
| 41351935 | Tesoro Público (DGT) | 0.00 | 220,172.58 | 220,172.58 | 0.00 |
| 41354 | A.M. x Adquisiciones de Bienes y Servicios | 0.00 | 345,110.70 | 558,170.48 | 213,059.78 |
| 41354001 | Adquisiciones de Bienes y Servicios | 0.00 | 336,894.90 | 549,954.68 | 213,059.78 |
| 41354920 | Administración Nacional de Acueductos y Alcantarillados (ANDA) | 0.00 | 1,144.53 | 1,144.53 | 0.00 |
| 41354935 | Tesoro Público (DGT) | 0.00 | 7,071.27 | 7,071.27 | 0.00 |
| 41355 | A.M. x Gastos Financieros y Otros | 0.00 | 6,443.14 | 6,443.14 | 0.00 |
| 41355001 | Gastos Financieros y Otros | 0.00 | 6,417.56 | 6,417.56 | 0.00 |
| 41355935 | Tesoro Público (DGT) | 0.00 | 25.58 | 25.58 | 0.00 |
| 41356 | A.M. x Transferencias Corrientes Otorgadas | 0.00 | 1,951.34 | 1,951.34 | 0.00 |
| 41356001 | Transferencias Corrientes Otorgadas | 0.00 | 1,951.34 | 1,951.34 | 0.00 |
| 41389 | A.M. x Operaciones de Ejercicios Anteriores | 0.00 | 507,615.25 | 507,615.25 | 0.00 |
| 41389001 | Operaciones de Ejercicios Anteriores | 0.00 | 507,615.25 | 507,615.25 | 0.00 |
| 42 | Financiamiento de Terceros | 511,155.92 | 507,607.05 | 0.00 | 3,548.87 |
| 424 | Acreedores Financieros | 511,155.92 | 507,607.05 | 0.00 | 3,548.87 |
| 42451 | Acreedores Monetarios por Pagar | 511,155.92 | 507,607.05 | 0.00 | 3,548.87 |
| 42451777 | Acreedores Monetarios por Pagar | 511,155.92 | 507,607.05 | 0.00 | 3,548.87 |
| Sub Total Título | | 539,564.76 | 3,771,324.70 | 3,578,466.19 | 346,706.25 |

Hospital Nacional de La Unión
BALANCE DE COMPROBACION
Del 1 de Enero al 30 de Junio del 2023
(EN DOLARES)

13/07/2023

Pag. 4 de 8

Institucional

| CODIGO | CONCEPTO | SALDO ANTERIOR | DEBE | HABER | SALDO ACUMULADO |
|------------|---|---------------------|----------------------|----------------------|---------------------|
| 8 | Obligaciones Propias | 9,828,033.88 | 10,936,046.31 | 11,007,045.25 | 9,899,032.82 |
| 81 | Patrimonio Estatal | 9,828,033.88 | 7,509,646.82 | 7,509,646.82 | 9,828,033.88 |
| 811 | Patrimonio | 9,828,033.88 | 7,509,646.82 | 7,509,646.82 | 9,828,033.88 |
| 81103 | Patrimonio Instituciones Descentralizadas | 1,480,151.80 | 0.01 | 0.02 | 1,480,151.81 |
| 81103001 | Patrimonio Instituciones Descentralizadas | 1,480,151.80 | 0.01 | 0.02 | 1,480,151.81 |
| 81107 | Donaciones y Legados Bienes Corporales | 838,235.28 | 0.00 | 0.00 | 838,235.28 |
| 81107001 | Donaciones y Legados Bienes Corporales | 838,235.28 | 0.00 | 0.00 | 838,235.28 |
| 81109 | Resultado Ejercicios Anteriores | 0.01 | 0.02 | 7,509,646.80 | 7,509,646.79 |
| 81109027 | Resultado de Ejercicio Corriente 2022 | 0.00 | 0.00 | 7,509,646.79 | 7,509,646.79 |
| 81109888 | Ajuste por Conversion de Moneda | 0.01 | 0.02 | 0.01 | 0.00 |
| 81111 | Resultado Ejercicio Corriente | 7,509,646.79 | 7,509,646.79 | 0.00 | 0.00 |
| 81111999 | Resultado Ejercicio Corriente | 7,509,646.79 | 7,509,646.79 | 0.00 | 0.00 |
| 83 | Gastos de Gestión | 0.00 | 3,426,399.49 | 0.00 | 3,426,399.49 |
| 833 | Gastos en Personal | 0.00 | 2,491,926.34 | 0.00 | 2,491,926.34 |
| 83301 | Remuneraciones Personal Permanente | 0.00 | 1,764,598.28 | 0.00 | 1,764,598.28 |
| 83301001 | Sueldos | 0.00 | 1,764,598.28 | 0.00 | 1,764,598.28 |
| 83303 | Remuneraciones Personal Eventual | 0.00 | 377,303.06 | 0.00 | 377,303.06 |
| 83303001 | Sueldos | 0.00 | 377,303.06 | 0.00 | 377,303.06 |
| 83307 | Contrib. Patronales a Inst. de Seguridad Social Pública | 0.00 | 106,590.87 | 0.00 | 106,590.87 |
| 83307001 | Por Remuneraciones Permanentes | 0.00 | 79,231.06 | 0.00 | 79,231.06 |
| 83307002 | Por Remuneraciones Eventuales | 0.00 | 27,359.81 | 0.00 | 27,359.81 |
| 83309 | Contrib. Patronales a Inst de Seguridad Social Privadas | 0.00 | 184,304.08 | 0.00 | 184,304.08 |
| 83309001 | Por Remuneraciones Permanentes | 0.00 | 151,103.32 | 0.00 | 151,103.32 |
| 83309002 | Por Remuneraciones Eventuales | 0.00 | 33,200.76 | 0.00 | 33,200.76 |
| 83313 | Indemnizaciones | 0.00 | 59,130.05 | 0.00 | 59,130.05 |
| 83313001 | Al Personal de Servicios Permanentes | 0.00 | 58,660.57 | 0.00 | 58,660.57 |
| 83313002 | Al Personal de Servicios Eventuales | 0.00 | 469.48 | 0.00 | 469.48 |
| 834 | Gastos en Bienes de Consumo y Servicios | 0.00 | 832,442.44 | 0.00 | 832,442.44 |
| 83401 | Productos Alimenticios, Agropecuarios y Forestales | 0.00 | 23,728.38 | 0.00 | 23,728.38 |
| 83401001 | Productos Alimenticios para Personas | 0.00 | 23,728.38 | 0.00 | 23,728.38 |
| 83403 | Productos Textiles y Vestuarios | 0.00 | 3,057.27 | 0.00 | 3,057.27 |
| 83403001 | Productos Textiles y Vestuarios | 0.00 | 3,057.27 | 0.00 | 3,057.27 |
| 83405 | Materiales de Oficina, Productos de Papel e Impresos | 0.00 | 5,829.27 | 0.00 | 5,829.27 |
| 83405001 | Productos de Papel y Cartón | 0.00 | 5,458.59 | 0.00 | 5,458.59 |
| 83405002 | Materiales de Oficina | 0.00 | 370.68 | 0.00 | 370.68 |
| 83407 | Productos de Cuero y Caucho | 0.00 | 169.85 | 0.00 | 169.85 |
| 83407001 | Productos de Cuero y Caucho | 0.00 | 63.65 | 0.00 | 63.65 |
| 83407003 | Llantas y Neumáticos | 0.00 | 106.20 | 0.00 | 106.20 |
| 83409 | Productos Químicos, Combustibles y Lubricantes | 0.00 | 445,528.89 | 0.00 | 445,528.89 |
| 83409001 | Productos Químicos | 0.00 | 111,725.83 | 0.00 | 111,725.83 |

Hospital Nacional de La Unión
BALANCE DE COMPROBACION
Del 1 de Enero al 30 de Junio del 2023
(EN DOLARES)

13/07/2023

Pag. 5 de 8

Institucional

| CODIGO | CONCEPTO | SALDO ANTERIOR | DEBE | HABER | SALDO ACUMULADO |
|---------------|--|-----------------------|-----------------|--------------|------------------------|
| 83409002 | Productos Farmacéuticos y Medicinales | 0.00 | 300,511.20 | 0.00 | 300,511.20 |
| 83409003 | Combustibles y Lubricantes | 0.00 | 23,432.42 | 0.00 | 23,432.42 |
| 83409004 | Vacuna para Personas | 0.00 | 3,199.79 | 0.00 | 3,199.79 |
| 83409005 | Oxígeno | 0.00 | 6,659.65 | 0.00 | 6,659.65 |
| 83411 | Minerales y Productos Derivados | 0.00 | 415.20 | 0.00 | 415.20 |
| 83411001 | Minerales no Metálicos y Productos Derivados | 0.00 | 19.00 | 0.00 | 19.00 |
| 83411002 | Minerales Metálicos y Productos Derivados | 0.00 | 396.20 | 0.00 | 396.20 |
| 83413 | Materiales de Uso o Consumo | 0.00 | 113,980.52 | 0.00 | 113,980.52 |
| 83413001 | Materiales e Instrumental de Laboratorios y Uso Médico | 0.00 | 108,925.37 | 0.00 | 108,925.37 |
| 83413002 | Materiales Informáticos | 0.00 | 3,246.92 | 0.00 | 3,246.92 |
| 83413004 | Materiales Eléctricos | 0.00 | 1,808.23 | 0.00 | 1,808.23 |
| 83415 | Bienes de Uso y Consumo Diverso | 0.00 | 47,841.42 | 0.00 | 47,841.42 |
| 83415001 | Herramientas, Repuestos y Accesorios | 0.00 | 10,269.84 | 0.00 | 10,269.84 |
| 83415099 | Bienes de Uso y Consumo Diversos | 0.00 | 37,571.58 | 0.00 | 37,571.58 |
| 83417 | Servicios Básicos | 0.00 | 119,277.13 | 0.00 | 119,277.13 |
| 83417001 | Servicios de Energía Eléctrica | 0.00 | 115,598.67 | 0.00 | 115,598.67 |
| 83417002 | Servicios de Agua | 0.00 | 1,144.53 | 0.00 | 1,144.53 |
| 83417003 | Servicios de Telecomunicaciones | 0.00 | 2,533.93 | 0.00 | 2,533.93 |
| 83419 | Mantenimiento y Reparación | 0.00 | 8,557.24 | 0.00 | 8,557.24 |
| 83419001 | Mantenimientos y Reparaciones de Bienes Muebles | 0.00 | 5,673.22 | 0.00 | 5,673.22 |
| 83419002 | Mantenimientos y Reparaciones de Vehículos | 0.00 | 2,884.02 | 0.00 | 2,884.02 |
| 83421 | Servicios Comerciales | 0.00 | 23,540.00 | 0.00 | 23,540.00 |
| 83421003 | Servicios de Vigilancia | 0.00 | 19,640.00 | 0.00 | 19,640.00 |
| 83421004 | Servicios de Limpiezas y Fumigaciones | 0.00 | 2,700.00 | 0.00 | 2,700.00 |
| 83421006 | Servicios de Laboratorios | 0.00 | 1,200.00 | 0.00 | 1,200.00 |
| 83423 | Otros Servicios y Arrendamientos Diversos | 0.00 | 8,714.82 | 0.00 | 8,714.82 |
| 83423099 | Servicios Generales y Arrendamientos Diversos | 0.00 | 8,714.82 | 0.00 | 8,714.82 |
| 83425 | Arrendamientos y Derechos | 0.00 | 8,823.66 | 0.00 | 8,823.66 |
| 83425001 | De Bienes Muebles | 0.00 | 8,823.66 | 0.00 | 8,823.66 |
| 83427 | Pasajes y Viáticos | 0.00 | 1,215.00 | 0.00 | 1,215.00 |
| 83427001 | Pasajes al Interior | 0.00 | 63.00 | 0.00 | 63.00 |
| 83427003 | Viáticos por Comisión Interna | 0.00 | 1,152.00 | 0.00 | 1,152.00 |
| 83429 | Servicios Técnicos y Profesionales | 0.00 | 21,763.79 | 0.00 | 21,763.79 |
| 83429001 | Servicios Médicos | 0.00 | 21,763.79 | 0.00 | 21,763.79 |
| 836 | Gastos Financieros y Otros | 0.00 | 6,443.14 | 0.00 | 6,443.14 |
| 83601 | Primas y Gastos por Seguros y Comisiones Bancarias | 0.00 | 2,890.58 | 0.00 | 2,890.58 |
| 83601001 | Primas y Gastos de Seguros de Personas | 0.00 | 2,238.22 | 0.00 | 2,238.22 |
| 83601002 | Primas y Gastos de Seguros de Bienes | 0.00 | 652.36 | 0.00 | 652.36 |
| 83603 | Impuestos, Tasas y Derechos | 0.00 | 3,552.56 | 0.00 | 3,552.56 |
| 83603007 | Tasas | 0.00 | 3,444.98 | 0.00 | 3,444.98 |

Hospital Nacional de La Unión
BALANCE DE COMPROBACION
Del 1 de Enero al 30 de Junio del 2023
(EN DOLARES)

13/07/2023
Pag. 6 de 8

Institucional

| CODIGO | CONCEPTO | SALDO ANTERIOR | DEBE | HABER | SALDO ACUMULADO |
|------------|--|----------------|------------------|---------------------|---------------------|
| 83603099 | Impuestos, Tasas y Derechos Diversos | 0.00 | 107.58 | 0.00 | 107.58 |
| 837 | Gastos en Transferencias Otorgadas | 0.00 | 91,584.50 | 0.00 | 91,584.50 |
| 83709 | Transferencias Corrientes al Sector Privado | 0.00 | 1,951.34 | 0.00 | 1,951.34 |
| 83709004 | A Personas Naturales | 0.00 | 1,951.34 | 0.00 | 1,951.34 |
| 83799 | Transferencias entre Dependencias Institucionales | 0.00 | 89,633.16 | 0.00 | 89,633.16 |
| 83799009 | Unidades de Salud | 0.00 | 4,333.55 | 0.00 | 4,333.55 |
| 83799011 | Regionales de Salud | 0.00 | 2,266.47 | 0.00 | 2,266.47 |
| 83799853 | Ministerio de Salud Pública y Asistencia Social | 0.00 | 2,017.60 | 0.00 | 2,017.60 |
| 83799854 | Hospital Nacional Rosales | 0.00 | 2,981.40 | 0.00 | 2,981.40 |
| 83799855 | Hospital Nacional Benjamín Bloom | 0.00 | 260.50 | 0.00 | 260.50 |
| 83799857 | Hospital Nacional Psiquiatrico "Dr. José María Martínez" | 0.00 | 3,334.50 | 0.00 | 3,334.50 |
| 83799858 | Hospital Nacional Neumológico | 0.00 | 4,272.90 | 0.00 | 4,272.90 |
| 83799861 | Hospital Nacional "Dr.Jorge Mazzini Villacorta", Sonsonate | 0.00 | 1,344.00 | 0.00 | 1,344.00 |
| 83799863 | Hospital Nacional San Rafael "Nueva San Salvador" | 0.00 | 1,142.30 | 0.00 | 1,142.30 |
| 83799865 | Hospital Nacional Santa Teresa "Zacatecoluca" | 0.00 | 1,727.50 | 0.00 | 1,727.50 |
| 83799866 | Hospital Nacional San Juan de Dios de San Miguel | 0.00 | 22,154.16 | 0.00 | 22,154.16 |
| 83799867 | Hospital "San Pedro" Usulután. | 0.00 | 2,493.06 | 0.00 | 2,493.06 |
| 83799868 | Hospital Nacional "Dr. Juan José Fernández", Zacamil. | 0.00 | 7,317.61 | 0.00 | 7,317.61 |
| 83799869 | Hospital Nacional de San Bartolo | 0.00 | 555.25 | 0.00 | 555.25 |
| 83799870 | Hospital Nacional de Cojutepeque | 0.00 | 27.50 | 0.00 | 27.50 |
| 83799872 | Hospital Nacional de Ilobasco | 0.00 | 81.53 | 0.00 | 81.53 |
| 83799873 | Hospital Nacional de Nueva Guadalupe | 0.00 | 2,530.56 | 0.00 | 2,530.56 |
| 83799876 | Hospital Nacional de Chalchuapa | 0.00 | 3,476.00 | 0.00 | 3,476.00 |
| 83799878 | Hospital Nacional de San Francisco Gotera | 0.00 | 1,539.00 | 0.00 | 1,539.00 |
| 83799879 | Hospital Nacional de Santa Rosa de Lima | 0.00 | 1,812.30 | 0.00 | 1,812.30 |
| 83799880 | Hospital Nacional de Nueva Concepción | 0.00 | 3.94 | 0.00 | 3.94 |
| 83799881 | Hospital Nacional de Santiago de María | 0.00 | 815.20 | 0.00 | 815.20 |
| 83799883 | Hospital Nacional de Suchitoto | 0.00 | 572.55 | 0.00 | 572.55 |
| 83799893 | Instituto Salvadoreño del Seguro Social (ISSS) | 0.00 | 164.98 | 0.00 | 164.98 |
| 83799945 | Ministerio de Justicia y Seguridad Pública | 0.00 | 22,375.80 | 0.00 | 22,375.80 |
| 83799971 | Hospital Nacional de la Mujer | 0.00 | 33.00 | 0.00 | 33.00 |
| 839 | Gastos de Actualizaciones y Ajustes | 0.00 | 4,003.07 | 0.00 | 4,003.07 |
| 83955 | Ajustes de Ejercicios Anteriores | 0.00 | 4,003.07 | 0.00 | 4,003.07 |
| 83955001 | Ajustes de Ejercicios Anteriores | 0.00 | 4,003.07 | 0.00 | 4,003.07 |
| 85 | Ingresos de Gestión | 0.00 | 0.00 | 3,497,398.43 | 3,497,398.43 |
| 856 | Ingresos por Transferencias Corrientes Recibidas | 0.00 | 0.00 | 3,378,703.63 | 3,378,703.63 |
| 85605 | Transferencias Corrientes del Sector Público | 0.00 | 0.00 | 3,004,677.22 | 3,004,677.22 |
| 85605853 | Ministerio de Salud Pública y Asistencia Social | 0.00 | 0.00 | 3,004,677.22 | 3,004,677.22 |
| 85699 | Transferencias entre Dependencias Institucionales | 0.00 | 0.00 | 374,026.41 | 374,026.41 |
| 85699002 | Regiones de Salud | 0.00 | 0.00 | 12,720.70 | 12,720.70 |

Hospital Nacional de La Unión
BALANCE DE COMPROBACION
Del 1 de Enero al 30 de Junio del 2023
(EN DOLARES)

13/07/2023

Pag. 7 de 8

Institucional

| CODIGO | CONCEPTO | SALDO ANTERIOR | DEBE | HABER | SALDO ACUMULADO |
|---------------|--|-----------------------|-------------|-------------------|------------------------|
| 85699003 | Unidades de Salud | 0.00 | 0.00 | 2,243.05 | 2,243.05 |
| 85699004 | Establecimientos Eventuales | 0.00 | 0.00 | 150.40 | 150.40 |
| 85699853 | Ministerio de Salud Publica y Asistencia Social | 0.00 | 0.00 | 224,928.06 | 224,928.06 |
| 85699854 | Hospital Nacional Rosales | 0.00 | 0.00 | 1,181.45 | 1,181.45 |
| 85699855 | Hospital Nacional "Benjamín Bloom" | 0.00 | 0.00 | 3,192.40 | 3,192.40 |
| 85699856 | Hospital Nacional de Maternidad | 0.00 | 0.00 | 12.87 | 12.87 |
| 85699857 | Hospital Nacional Psiquiatrico | 0.00 | 0.00 | 1,048.20 | 1,048.20 |
| 85699859 | Hospital san Juan de Dios de Santa Ana | 0.00 | 0.00 | 1,427.78 | 1,427.78 |
| 85699860 | Hospital Nacional "Francisco Menéndez", Ahuachapán | 0.00 | 0.00 | 1,249.00 | 1,249.00 |
| 85699861 | Hospital Nacional "Dr. Jorge Mazzini Villacorta", Sonsonate | 0.00 | 0.00 | 2,772.40 | 2,772.40 |
| 85699863 | Hospital Nacional "San Rafael", Nueva San Salvador | 0.00 | 0.00 | 73,938.54 | 73,938.54 |
| 85699864 | Hospital Nacional Santa Gertrudis, San Vicente. | 0.00 | 0.00 | 37.50 | 37.50 |
| 85699865 | Hospital Nacional "Santa Teresa", Zacatecoluca | 0.00 | 0.00 | 1,055.20 | 1,055.20 |
| 85699866 | Hospital Nacional "San Juan de Dios" San Miguel | 0.00 | 0.00 | 7,602.49 | 7,602.49 |
| 85699867 | Hospital Nacional "San Pedro" Usulután | 0.00 | 0.00 | 1,313.48 | 1,313.48 |
| 85699868 | Hospital Nacional "Dr. Juan José Fernández", Zacamil | 0.00 | 0.00 | 2,917.32 | 2,917.32 |
| 85699869 | Hospital Nacional "Enfermera Angélica Vidal de Najarro", San Bartolo | 0.00 | 0.00 | 4,713.57 | 4,713.57 |
| 85699870 | Hospital Nacional "Nuestra Señora de Fátima", Cojutepeque | 0.00 | 0.00 | 8.20 | 8.20 |
| 85699872 | Hospital Nacional de Ilobasco | 0.00 | 0.00 | 129.55 | 129.55 |
| 85699873 | Hospital Nacional de Nueva Guadalupe | 0.00 | 0.00 | 1,057.94 | 1,057.94 |
| 85699875 | Hospital Nacional de Sensuntepeque | 0.00 | 0.00 | 19.30 | 19.30 |
| 85699876 | Hospital Nacional de Chalchuapa | 0.00 | 0.00 | 220.00 | 220.00 |
| 85699878 | Hospital Nacional de San Francisco Gotera | 0.00 | 0.00 | 1,530.60 | 1,530.60 |
| 85699879 | Hospital Nacional de Santa Rosa de Lima | 0.00 | 0.00 | 504.20 | 504.20 |
| 85699881 | Hospital Nacional de Santiago de Maria | 0.00 | 0.00 | 3,564.44 | 3,564.44 |
| 85699882 | Hospital Nacional de Jiquilisco | 0.00 | 0.00 | 85.50 | 85.50 |
| 85699888 | Fondo Solidario para la Salud (FOSALUD) | 0.00 | 0.00 | 2,637.00 | 2,637.00 |
| 85699893 | Instituto Salvadoreño del Seguro Social (ISSS) | 0.00 | 0.00 | 164.98 | 164.98 |
| 85699971 | Hospital Nacional de la Mujer | 0.00 | 0.00 | 2,874.35 | 2,874.35 |
| 85699981 | Hospital Nacional El Salvador | 0.00 | 0.00 | 18,725.94 | 18,725.94 |
| 858 | Ingresos por Ventas de Bienes y Servicios | 0.00 | 0.00 | 113,999.93 | 113,999.93 |
| 85807 | Venta de Servicios Públicos | 0.00 | 0.00 | 113,999.93 | 113,999.93 |
| 85807002 | Servicios de Educación y Salud | 0.00 | 0.00 | 113,999.93 | 113,999.93 |
| 859 | Ingresos por Actualizaciones y Ajustes | 0.00 | 0.00 | 4,694.87 | 4,694.87 |
| 85909 | Ingresos Diversos | 0.00 | 0.00 | 700.00 | 700.00 |
| 85909099 | Ingresos Diversos | 0.00 | 0.00 | 700.00 | 700.00 |
| 85955 | Ajustes de Ejercicios Anteriores | 0.00 | 0.00 | 3,994.87 | 3,994.87 |



Hospital Nacional de La Unión
BALANCE DE COMPROBACION
Del 1 de Enero al 30 de Junio del 2023
(EN DOLARES)

13/07/2023

Pag. 8 de 8

Institucional

| CODIGO | CONCEPTO | SALDO ANTERIOR | DEBE | HABER | SALDO ACUMULADO |
|-------------------------|----------------------------------|---------------------|----------------------|----------------------|---------------------|
| 85955001 | Ajustes de Ejercicios Anteriores | 0.00 | 0.00 | 3,994.87 | 3,994.87 |
| Sub Total Título | | 9,828,033.88 | 10,936,046.31 | 11,007,045.25 | 9,899,032.82 |
| Total | | 0.00 | 25,462,456.38 | 25,462,456.38 | 0.00 |



Lic. Marvin Javier Rivera Benitez



Licda. Ana Mabel Villatoro Mendoza

HOSPITAL NACIONAL DE LA UNIÓN
EJECUCION PRESUPUESTARIA DE EGRESOS

Reporte Acumulado Del 1 de Enero al 30 de Junio del 2023
(EN DOLARES)

Institucional

| CODIGO | CONCEPTO | CREDITO PRESUPUESTARIO | DEVENGADO | SALDO PRESUPUESTARIO |
|---------------|---|-----------------------------------|------------------|---------------------------------|
| 51 | Remuneraciones | 5,163,413.00 | 2,491,926.34 | 2,671,486.66 |
| 511 | Remuneraciones Permanentes | 3,648,865.01 | 1,764,598.28 | 1,884,266.73 |
| 51101 | Sueldos | 3,396,895.01 | 1,764,598.28 | 1,632,296.73 |
| 51103 | Aguinaldos | 116,970.00 | 0.00 | 116,970.00 |
| 51107 | Beneficios Adicionales | 135,000.00 | 0.00 | 135,000.00 |
| 512 | Remuneraciones Eventuales | 887,947.77 | 377,303.06 | 510,644.71 |
| 51201 | Sueldos | 777,912.77 | 377,303.06 | 400,609.71 |
| 51203 | Aguinaldos | 56,035.00 | 0.00 | 56,035.00 |
| 51207 | Beneficios Adicionales | 54,000.00 | 0.00 | 54,000.00 |
| 514 | Contribuciones Patronales a Inst de Seg Social Públicas | 232,510.93 | 106,590.87 | 125,920.06 |
| 51401 | Por Remuneraciones Permanentes | 176,357.70 | 79,231.06 | 97,126.64 |
| 51402 | Por Remuneraciones Eventuales | 56,153.23 | 27,359.81 | 28,793.42 |
| 515 | Contribuciones Patronales a Inst de Seg Social Privadas | 334,959.24 | 184,304.08 | 150,655.16 |
| 51501 | Por Remuneraciones Permanentes | 270,627.61 | 151,103.32 | 119,524.29 |
| 51502 | Por Remuneraciones Eventuales | 64,331.63 | 33,200.76 | 31,130.87 |
| 517 | Indemnizaciones | 59,130.05 | 59,130.05 | 0.00 |
| 51701 | Al Personal de Servicios Permanentes | 58,660.57 | 58,660.57 | 0.00 |
| 51702 | Al Personal de Servicios Eventuales | 469.48 | 469.48 | 0.00 |
| 54 | Adquisiciones de Bienes y Servicios | 694,503.66 | 558,170.48 | 136,333.18 |
| 541 | Bienes de Uso y Consumo | 431,405.80 | 366,278.84 | 65,126.96 |
| 54101 | Productos Alimenticios para Personas | 23,625.49 | 18,333.04 | 5,292.45 |
| 54105 | Productos de Papel y Cartón | 1,303.68 | 1,303.68 | 0.00 |
| 54107 | Productos Químicos | 125,855.89 | 121,983.72 | 3,872.17 |
| 54108 | Productos Farmacéuticos y Medicinales | 25,423.47 | 0.00 | 25,423.47 |
| 54109 | Llantas y Neumáticos | 106.20 | 106.20 | 0.00 |
| 54110 | Combustibles y Lubricantes | 29,252.10 | 17,774.35 | 11,477.75 |
| 54111 | Minerales no Metálicos y Productos Derivados | 29.95 | 19.00 | 10.95 |
| 54112 | Minerales Metálicos y Productos Derivados | 461.00 | 396.20 | 64.80 |
| 54113 | Materiales e Instrumental de Laboratorios y uso Médico | 196,821.17 | 185,571.17 | 11,250.00 |
| 54114 | Materiales de Oficina | 128.90 | 128.90 | 0.00 |
| 54115 | Materiales Informáticos | 1,886.97 | 1,837.97 | 49.00 |
| 54118 | Herramientas, Repuestos y Accesorios | 17,777.70 | 10,097.28 | 7,680.42 |
| 54119 | Materiales Eléctricos | 1,488.28 | 1,482.33 | 5.95 |
| 54123 | Oxígeno | 6,564.00 | 6,564.00 | 0.00 |
| 54199 | Bienes de Uso y Consumo Diversos | 681.00 | 681.00 | 0.00 |
| 542 | Servicios Básicos | 128,723.05 | 119,277.13 | 9,445.92 |
| 54201 | Servicios de Energía Eléctrica | 123,961.87 | 115,598.67 | 8,363.20 |

HOSPITAL NACIONAL DE LA UNIÓN
EJECUCION PRESUPUESTARIA DE EGRESOS

Reporte Acumulado Del 1 de Enero al 30 de Junio del 2023
(EN DOLARES)

Institucional

| CODIGO | CONCEPTO | CREDITO PRESUPUESTARIO | DEVENGADO | SALDO PRESUPUESTARIO |
|---------------|---|-----------------------------------|------------------|---------------------------------|
| 54202 | Servicios de Agua | 1,144.53 | 1,144.53 | 0.00 |
| 54203 | Servicios de Telecomunicaciones | 3,616.65 | 2,533.93 | 1,082.72 |
| 543 | Servicios Generales y Arrendamientos | 66,282.02 | 49,635.72 | 16,646.30 |
| 54301 | Mantenimientos y Reparaciones de Bienes Muebles | 10,298.22 | 5,673.22 | 4,625.00 |
| 54302 | Mantenimientos y Reparaciones de Vehículos | 2,905.32 | 2,884.02 | 21.30 |
| 54306 | Servicios de Vigilancia | 19,640.00 | 19,640.00 | 0.00 |
| 54307 | Servicios de Limpiezas y Fumigaciones | 2,700.00 | 2,700.00 | 0.00 |
| 54309 | Servicios de Laboratorios | 1,200.00 | 1,200.00 | 0.00 |
| 54316 | Arrendamiento de Bienes Muebles | 8,823.66 | 8,823.66 | 0.00 |
| 54399 | Servicios Generales y Arrendamientos Diversos | 20,714.82 | 8,714.82 | 12,000.00 |
| 544 | Pasajes y Viáticos | 1,329.00 | 1,215.00 | 114.00 |
| 54401 | Pasajes al Interior | 99.00 | 63.00 | 36.00 |
| 54403 | Viáticos por Comisión Interna | 1,230.00 | 1,152.00 | 78.00 |
| 545 | Consultorías, Estudios e Investigaciones | 66,763.79 | 21,763.79 | 45,000.00 |
| 54501 | Servicios Médicos | 66,763.79 | 21,763.79 | 45,000.00 |
| 55 | Gastos Financieros y Otros | 10,000.00 | 6,443.14 | 3,556.86 |
| 555 | Impuestos, Tasas y Derechos | 3,552.56 | 3,552.56 | 0.00 |
| 55507 | Tasas | 3,444.98 | 3,444.98 | 0.00 |
| 55599 | Impuestos, Tasas y Derechos Diversos | 107.58 | 107.58 | 0.00 |
| 556 | Seguros, Comisiones y Gastos Bancarios | 6,447.44 | 2,890.58 | 3,556.86 |
| 55601 | Primas y Gastos de Seguros de Personas | 2,238.22 | 2,238.22 | 0.00 |
| 55602 | Primas y Gastos de Seguros de Bienes | 4,209.22 | 652.36 | 3,556.86 |
| 56 | Transferencias Corrientes | 1,951.34 | 1,951.34 | 0.00 |
| 563 | Transferencias Corrientes al Sector Privado | 1,951.34 | 1,951.34 | 0.00 |

HOSPITAL NACIONAL DE LA UNIÓN
EJECUCION PRESUPUESTARIA DE EGRESOS

Reporte Acumulado Del 1 de Enero al 30 de Junio del 2023
 (EN DOLARES)

Institucional

| CODIGO | CONCEPTO | CREDITO PRESUPUESTARIO | DEVENGADO | SALDO PRESUPUESTARIO |
|-------------------------|----------------------|---------------------------|---------------------|-------------------------|
| 56304 | A Personas Naturales | 1,951.34 | 1,951.34 | 0.00 |
| Total Rubro | | 5,869,868.00 | 3,058,491.30 | 2,811,376.70 |
| Total Cuenta | | 5,869,868.00 | 3,058,491.30 | 2,811,376.70 |
| Total Especifico | | 5,869,868.00 | 3,058,491.30 | 2,811,376.70 |

F. _____
 JEFE UFI

Dr. Marvin Javier Rivera Benitez



F. _____
 CONTADOR

Linda Ana Mabel Villatoro Mendoza



Hospital Nacional de La Unión
ESTADO DE FLUJOS DE EFECTIVO
Del 1 de Enero al 30 de Junio del 2023
(EN DOLARES)

13/07/2023
Pag. 1 de 1

Institucional

| ESTRUCTURA | CORRIENTE | ANTERIOR |
|---|--------------------|-------------|
| DISPONIBILIDADES INICIALES | 134,217.58 | 0.00 |
| DISPONIBILIDADES INICIALES | 134,217.58 | 0.00 |
| RESULTADO OPERACIONAL NETO | (37,387.07) | 0.00 |
| FUENTES DE ACTIVIDADES OPERACIONALES | 3,216,576.29 | 0.00 |
| USOS DE ACTIVIDADES OPERACIONALES | 3,253,963.36 | 0.00 |
| RESULTADO NO OPERACIONAL NETO | 2,605.35 | 0.00 |
| FUENTES DE ACTIVIDADES NO OPERACIONALES | 12,359.64 | 0.00 |
| USOS DE ACTIVIDADES NO OPERACIONALES | 9,754.29 | 0.00 |
| DISPONIBILIDAD FINAL | 99,435.86 | 0.00 |

F. _____
JEFE UFI

Dr. Marwin Javier Rivera Benitez



F. _____
CONTADOR

Linda Ana Mabel Villatoro Mendoza



Hospital Nacional de La Unión
ESTADO DE SITUACION FINANCIERA
al 30 de Junio del 2023
(EN DOLARES)

13/07/2023

Pag. 1 de 2

Institucional

| Activos | Corriente |
|--|---------------------|
| ACTIVOS CORRIENTES | |
| FONDOS | 428,025.88 |
| Disponibilidades | 99,435.86 |
| Bancos Comerciales M/D | 70,245.45 |
| Fondos Depósitos en Tesoro Público | 29,190.41 |
| Anticipos de Fondos | 1,000.00 |
| Anticipos a Empleados | 1,000.00 |
| Deudores Monetarios | 327,590.02 |
| D.M. x Venta de Bienes y Servicios | 47,353.36 |
| D.M. x Transferencias Corrientes Recibidas | 280,236.66 |
| INVERSIONES FINANCIERAS | .00 |
| INVERSIONES EN EXISTENCIAS | 887,998.67 |
| Existencias Institucionales | 887,998.67 |
| Productos Alimenticios Agropecuarios y Forestales | .01 |
| Productos Textiles y Vestuarios | 8,847.39 |
| Materiales de Oficina, Productos de Papel e Impresos | 12,683.05 |
| Productos de Cuero y Caucho | 3,461.73 |
| Productos Químicos, Combustibles y Lubricantes | 483,077.83 |
| Materiales de Uso o Consumo | 335,461.17 |
| Bienes de Uso y Consumo Diversos | 21,444.37 |
| Maquinaria, Equipo y Mobiliario Diverso | 23,023.12 |
| ACTIVOS NO CORRIENTES | |
| FONDOS | .00 |
| INVERSIONES FINANCIERAS | .00 |
| INVERSIONES EN BIENES DE USO | 8,929,714.52 |
| Bienes Depreciables | 8,256,824.52 |
| Bienes Inmuebles | 8,181,418.59 |
| Adiciones, Reparaciones y Mejoras de Bienes | 124,152.59 |
| Equipos Médicos y de Laboratorios | 2,040,548.85 |
| Equipo de Transporte, Tracción y Elevación | 301,275.09 |
| Maquinaria, Equipo y Mobiliario Diverso | 2,664,063.79 |

| Pasivos | Corriente |
|--|----------------------|
| PASIVOS CORRIENTES | |
| DEUDA CORRIENTE | 343,157.38 |
| Depósitos de Terceros | 31,014.19 |
| Depósitos Ajenos | 31,014.19 |
| Acreedores Monetarios | 312,143.19 |
| A. M. x Remuneraciones | 99,083.41 |
| A.M. x Adquisiciones de Bienes y Servicios | 213,059.78 |
| FINANCIAMIENTO DE TERCEROS | 3,548.87 |
| Acreedores Financieros | 3,548.87 |
| Acreedores Monetarios por Pagar | 3,548.87 |
| PASIVOS NO CORRIENTES | |
| FINANCIAMIENTO DE TERCEROS | .00 |
| PATRIMONIO ESTATAL | 9,828,033.88 |
| Patrimonio | 9,828,033.88 |
| Resultado del Ejercicio | 70,998.94 |
| SUB TOTAL | 10,174,740.13 |
| TOTAL PASIVOS | 10,245,739.07 |

Hospital Nacional de La Unión
ESTADO DE SITUACION FINANCIERA
al 30 de Junio del 2023
(EN DOLARES)


13/07/2023
Pag. 2 de 2


Institucional

Activos

Corriente

| | |
|---|----------------------|
| Depreciación Acumulada | -5,054,634.39 |
| Bienes no Depreciables | 672,890.00 |
| Bienes Inmuebles | 672,890.00 |
| INVERSIONES EN PROYECTOS Y PROGRAMAS | .00 |
| TOTAL ACTIVOS | 10,245,739.07 |


F. _____
JEFE UFI
Dr. Marwin Javier Rivera Benítez




F. _____
CONTADOR
Lidia Ana Mabel Villatoro Mendoza



Hospital Nacional de La Unión
ESTADO DE RENDIMIENTO FINANCIERO
Del 1 de Enero al 30 de Junio del 2023
(EN DOLARES)

Institucional

| GASTOS DE GESTION | CORRIENTE | ANTERIOR | INGRESOS DE GESTION | CORRIENTE | ANTERIOR |
|---|---------------------|-----------------|---|---------------------|-----------------|
| Gastos en Personal | 2,491,926.34 | 0.00 | Ingresos por Transferencias Corrientes Recibidas | 3,378,703.63 | 0.00 |
| Remuneraciones Personal Permanente | 1,764,598.28 | 0.00 | Transferencias Corrientes del Sector Público | 3,004,677.22 | 0.00 |
| Remuneraciones Personal Eventual | 377,303.06 | 0.00 | Transferencias entre Dependencias Institucionales | 374,026.41 | 0.00 |
| Contrib. Patronales a Inst. de Seguridad Social Pública | 106,590.87 | 0.00 | Ingresos por Ventas de Bienes y Servicios | 113,999.93 | 0.00 |
| Contrib. Patronales a Inst de Seguridad Social Privadas | 184,304.08 | 0.00 | Venta de Servicios Públicos | 113,999.93 | 0.00 |
| Indemnizaciones | 59,130.05 | 0.00 | Ingresos por Actualizaciones y Ajustes | 4,694.87 | 0.00 |
| Gastos en Bienes de Consumo y Servicios | 832,442.44 | 0.00 | Ingresos Diversos | 700.00 | 0.00 |
| Productos Alimenticios, Agropecuarios y Forestales | 23,728.38 | 0.00 | Ajustes de Ejercicios Anteriores | 3,994.87 | 0.00 |
| Productos Textiles y Vestuarios | 3,057.27 | 0.00 | SUB TOTAL INGRESOS | 3,497,398.43 | 0.00 |
| Materiales de Oficina, Productos de Papel e Impresos | 5,829.27 | 0.00 | | | |
| Productos de Cuero y Caucho | 169.85 | 0.00 | | | |
| Productos Químicos, Combustibles y Lubricantes | 445,528.89 | 0.00 | | | |
| Minerales y Productos Derivados | 415.20 | 0.00 | | | |
| Materiales de Uso o Consumo | 113,980.52 | 0.00 | | | |
| Bienes de Uso y Consumo Diverso | 47,841.42 | 0.00 | | | |
| Servicios Básicos | 119,277.13 | 0.00 | | | |
| Mantenimiento y Reparación | 8,557.24 | 0.00 | | | |
| Servicios Comerciales | 23,540.00 | 0.00 | | | |
| Otros Servicios y Arrendamientos Diversos | 8,714.82 | 0.00 | | | |
| Arrendamientos y Derechos | 8,823.66 | 0.00 | | | |
| Pasajes y Viáticos | 1,215.00 | 0.00 | | | |
| Servicios Técnicos y Profesionales | 21,763.79 | 0.00 | | | |
| Gastos Financieros y Otros | 6,443.14 | 0.00 | | | |
| Primas y Gastos por Seguros y Comisiones Bancarias | 2,890.58 | 0.00 | | | |
| Impuestos, Tasas y Derechos | 3,552.56 | 0.00 | | | |
| Gastos en Transferencias Otorgadas | 91,584.50 | 0.00 | | | |
| Transferencias Corrientes al Sector Privado | 1,951.34 | 0.00 | | | |
| Transferencias entre Dependencias Institucionales | 89,633.16 | 0.00 | | | |
| Gastos de Actualizaciones y Ajustes | 4,003.07 | 0.00 | | | |
| Ajustes de Ejercicios Anteriores | 4,003.07 | 0.00 | | | |
| SUB TOTAL GASTOS | 3,426,399.49 | 0.00 | | | |
| RESULTADO DEL EJERCICIO | 70,998.94 | 0.00 | | | |
| TOTAL DE GASTOS DE GESTION | 3,497,398.43 | 0.00 | | | |

Hospital Nacional de La Unión
ESTADO DE RENDIMIENTO FINANCIERO
Del 1 de Enero al 30 de Junio del 2023
(EN DOLARES)

Institucional

F.

JEFE UFI

Lic. Marvin Javier Rivera Benítez



F.

CONTADOR

Licda. Ana Mabel Villatoro Mendoza

