

## BALANCE DE COMPROBACION

Del 1 de Enero al 31 de Diciembre (Definitivo) del 2023

(EN DOLARES)

## Institucional

CODIGO	CONCEPTO	SALDO ANTERIOR	DEBE	HABER	SALDO ACUMULADO
<b>2</b>	<b>Recursos</b>	<b>10,367,598.64</b>	<b>20,935,440.31</b>	<b>21,296,601.67</b>	<b>10,006,437.28</b>
<b>21</b>	<b>Fondos</b>	<b>135,217.58</b>	<b>18,999,825.83</b>	<b>19,050,033.72</b>	<b>85,009.69</b>
<b>211</b>	<b>Disponibilidades</b>	<b>134,217.58</b>	<b>12,542,668.62</b>	<b>12,592,876.51</b>	<b>84,009.69</b>
21109	Bancos Comerciales M/D	107,665.08	12,533,073.37	12,590,480.60	50,257.85
21109001	Banco Comerciales M	107,663.65	6,957,397.73	7,014,807.59	50,253.79
21109002	Tes.Auxiliar Hospital Nacional, La Unión cta.585-000923-2	1.43	5,575,675.64	5,575,673.01	4.06
21151	Fondos Depósitos en Tesoro Público	26,552.50	9,595.25	2,395.91	33,751.84
21151002	Fondos en Depósitos de Embargos Judiciales	26,552.50	9,595.25	2,395.91	33,751.84
<b>212</b>	<b>Anticipos de Fondos</b>	<b>1,000.00</b>	<b>0.00</b>	<b>0.00</b>	<b>1,000.00</b>
21201	Anticipos a Empleados	1,000.00	0.00	0.00	1,000.00
21201007	Fondo Circulante de Monto Fijo	1,000.00	0.00	0.00	1,000.00
<b>213</b>	<b>Deudores Monetarios</b>	<b>0.00</b>	<b>6,457,157.21</b>	<b>6,457,157.21</b>	<b>0.00</b>
21314	D.M. x Venta de Bienes y Servicios	0.00	213,829.74	213,829.74	0.00
21314893	Instituto Salvadoreño del Seguro Social	0.00	149,665.82	149,665.82	0.00
21314948	Instituto Salvadoreño de Bienestar Magisterial	0.00	64,163.92	64,163.92	0.00
21315	D.M. x Ingresos Financieros y Otros	0.00	1,405.00	1,405.00	0.00
21315001	D.M. x Ingresos Financieros y Otros	0.00	1,405.00	1,405.00	0.00
21316	D.M. x Transferencias Corrientes Recibidas	0.00	5,817,133.31	5,817,133.31	0.00
21316853	Ministerio de Salud Pública y Asistencia Social	0.00	5,817,133.31	5,817,133.31	0.00
21389	D.M. x Operaciones de Ejercicios Anteriores	0.00	424,789.16	424,789.16	0.00
21389001	D.M. x Operaciones de Ejercicios Anteriores	0.00	424,789.16	424,789.16	0.00
<b>22</b>	<b>Inversiones Financieras</b>	<b>424,789.16</b>	<b>204,178.61</b>	<b>424,789.16</b>	<b>204,178.61</b>
<b>225</b>	<b>Deudores Financieros</b>	<b>424,789.16</b>	<b>204,178.61</b>	<b>424,789.16</b>	<b>204,178.61</b>
22551	Deudores Monetarios por Percibir	424,789.16	204,178.61	424,789.16	204,178.61
22551226	DMP x Ministerio de Salud Pública y Asistencia Social	424,789.16	0.00	424,789.16	0.00
22551236	DMP x Ministerio de Salud Pública y Asistencia Social	0.00	204,178.61	0.00	204,178.61
<b>23</b>	<b>Inversiones en Existencias</b>	<b>940,335.44</b>	<b>1,369,625.06</b>	<b>1,477,144.95</b>	<b>832,815.55</b>
<b>231</b>	<b>Existencias Institucionales</b>	<b>940,335.44</b>	<b>1,369,625.06</b>	<b>1,477,144.95</b>	<b>832,815.55</b>
23101	Productos Alimenticios Agropecuarios y Forestales	5,169.75	59,542.01	64,306.22	405.54
23101001	Productos Alimenticios para Personas	5,169.75	59,542.01	64,306.22	405.54
23103	Productos Textiles y Vestuarios	11,904.66	12,967.12	15,183.48	9,688.30
23103001	Productos Textiles y Vestuarios	11,904.66	12,967.12	15,183.48	9,688.30
23105	Materiales de Oficina, Productos de Papel e Impresos	14,649.71	7,052.76	10,712.80	10,989.67
23105001	Productos de Papel y Cartón	13,801.23	6,771.70	10,094.29	10,478.64
23105002	Materiales de Oficina	848.48	281.06	618.51	511.03
23107	Productos de Cuero y Caucho	3,525.38	0.00	232.35	3,293.03
23107001	Productos de Cuero y Caucho	3,525.38	0.00	232.35	3,293.03
23109	Productos Químicos, Combustibles y Lubricantes	591,556.98	851,766.20	962,326.27	480,996.91
23109001	Productos Químicos	15,910.23	200,316.41	185,130.96	31,095.68
23109002	Productos Farmacéuticos y Medicinales	553,869.05	577,039.72	709,908.53	421,000.24

## BALANCE DE COMPROBACION

Del 1 de Enero al 31 de Diciembre (Definitivo) del 2023  
(EN DOLARES)

## Institucional

CODIGO	CONCEPTO	SALDO ANTERIOR	DEBE	HABER	SALDO ACUMULADO
23109003	Combustibles y Lubricantes	17,334.54	49,542.80	40,020.54	26,856.80
23109004	Vacuna para Personas	3,161.72	7,242.21	8,578.23	1,825.70
23109005	Oxígeno	1,281.44	17,625.06	18,688.01	218.49
23113	Materiales de Uso o Consumo	263,644.89	316,991.05	302,650.30	277,985.64
23113001	Materiales e Instrumental de Laboratorios y Uso Médico	260,700.79	311,075.74	295,486.80	276,289.73
23113002	Materiales Informáticos	2,417.26	4,253.91	5,125.56	1,545.61
23113004	Materiales Eléctricos	526.84	1,661.40	2,037.94	150.30
23115	Bienes de Uso y Consumo Diversos	26,860.95	49,998.14	50,425.75	26,433.34
23115001	Herramientas, Repuestos y Accesorios	8,311.06	8,163.06	1,984.81	14,489.31
23115099	Bienes de Uso y Consumo Diversos	18,549.89	41,835.08	48,440.94	11,944.03
23117	Maquinaria, Equipo y Mobiliario Diverso	23,023.12	71,307.78	71,307.78	23,023.12
23117001	Mobiliarios	200.00	10,900.00	10,900.00	200.00
23117002	Maquinarias y Equipos	0.00	2,700.00	2,700.00	0.00
23117003	Equipos Médicos y de Laboratorios	22,823.12	46,537.78	46,537.78	22,823.12
23117004	Equipos Informáticos	0.00	11,170.00	11,170.00	0.00
<b>24</b>	<b>Inversiones en Bienes de Uso</b>	<b>8,867,256.46</b>	<b>361,810.81</b>	<b>344,633.84</b>	<b>8,884,433.43</b>
<b>241</b>	<b>Bienes Depreciables</b>	<b>8,194,366.46</b>	<b>361,810.81</b>	<b>344,633.84</b>	<b>8,211,543.43</b>
24101	Bienes Inmuebles	8,181,418.59	224,810.37	0.00	8,406,228.96
24101001	Edificios e Instalaciones	8,181,418.59	224,810.37	0.00	8,406,228.96
24107	Adiciones, Reparaciones y Mejoras de Bienes	124,152.59	0.00	0.00	124,152.59
24107099	Obras de Infraestructura Diversas	124,152.59	0.00	0.00	124,152.59
24115	Equipos Médicos y de Laboratorios	2,001,603.94	46,537.78	40,720.01	2,007,421.71
24115001	Equipos Médicos y de Laboratorios	2,001,603.94	46,537.78	40,720.01	2,007,421.71
24117	Equipo de Transporte, Tracción y Elevación	301,275.09	0.00	0.00	301,275.09
24117001	Vehículos de Transporte	301,275.09	0.00	0.00	301,275.09
24119	Maquinaria, Equipo y Mobiliario Diverso	2,640,550.64	53,814.65	0.00	2,694,365.29
24119001	Mobiliarios	53,666.45	10,900.00	0.00	64,566.45
24119002	Maquinarias y Equipos	2,501,193.91	11,490.00	0.00	2,512,683.91
24119004	Equipos Informáticos	72,452.11	31,424.65	0.00	103,876.76
24119005	Herramientas y Repuestos Principales	13,238.17	0.00	0.00	13,238.17
24199	Depreciación Acumulada	5,054,634.39	36,648.01	303,913.83	5,321,900.21
24199001	Bienes Inmuebles	1,043,232.87	0.00	189,561.67	1,232,794.54
24199015	Equipos Médicos y de Laboratorios	1,552,705.19	36,648.01	71,561.45	1,587,618.63
24199017	Equipo de Transporte, Tracción y Elevación	138,834.03	0.00	22,367.24	161,201.27
24199019	Maquinaria, Equipo y Mobiliario Diverso	2,319,862.30	0.00	20,423.47	2,340,285.77
<b>243</b>	<b>Bienes no Depreciables</b>	<b>672,890.00</b>	<b>0.00</b>	<b>0.00</b>	<b>672,890.00</b>
24301	Bienes Inmuebles	672,890.00	0.00	0.00	672,890.00
24301001	Terrenos	672,890.00	0.00	0.00	672,890.00
<b>Sub Total Título</b>		<b>10,367,598.64</b>	<b>20,935,440.31</b>	<b>21,296,601.67</b>	<b>10,006,437.28</b>

## BALANCE DE COMPROBACION

Del 1 de Enero al 31 de Diciembre (Definitivo) del 2023

(EN DOLARES)

## Institucional

CODIGO	CONCEPTO	SALDO ANTERIOR	DEBE	HABER	SALDO ACUMULADO
<b>4</b>	<b>Obligaciones con Terceros</b>	<b>539,564.76</b>	<b>7,077,753.57</b>	<b>6,812,443.89</b>	<b>274,255.08</b>
<b>41</b>	<b>Deuda Corriente</b>	<b>28,408.84</b>	<b>6,566,597.65</b>	<b>6,573,918.53</b>	<b>35,729.72</b>
<b>412</b>	<b>Depósitos de Terceros</b>	<b>28,408.84</b>	<b>17,564.92</b>	<b>24,885.80</b>	<b>35,729.72</b>
41201	Depósitos Ajenos	28,408.84	5,563.23	12,884.11	35,729.72
41201001	Depósitos Ajenos	0.00	2,506.54	2,665.74	159.20
41201005	Rentabilidad generada por Ctas Bancarias	62.91	660.78	623.12	25.25
41201777	Embargos Judiciales	28,345.93	2,395.91	9,595.25	35,545.27
41251	Depósitos Retenciones Fiscales	0.00	4,792.95	4,792.95	0.00
41251935	Tesoro Público (DGT)	0.00	4,792.95	4,792.95	0.00
41254	Anticipo de Impuesto Retenido IVA	0.00	7,208.74	7,208.74	0.00
41254935	Tesoro Publico (DGT)	0.00	7,208.74	7,208.74	0.00
<b>413</b>	<b>Acreeedores Monetarios</b>	<b>0.00</b>	<b>6,549,032.73</b>	<b>6,549,032.73</b>	<b>0.00</b>
41351	A. M. x Remuneraciones	0.00	5,174,082.27	5,174,082.27	0.00
41351001	Remuneraciones	0.00	4,406,920.98	4,406,920.98	0.00
41351814	Procuraduría General de la República	0.00	1,724.25	1,724.25	0.00
41351827	Instituto Salvadoreños de Pensiones (ISP)	0.00	12,967.23	12,967.23	0.00
41351893	Instituto Salvadoreño del Seguro Social (ISSS)	0.00	289,159.45	289,159.45	0.00
41351921	Fondo Social para la Vivienda (FSV)	0.00	7,456.16	7,456.16	0.00
41351935	Tesoro Público (DGT)	0.00	455,854.20	455,854.20	0.00
41354	A.M. x Adquisiciones de Bienes y Servicios	0.00	830,518.44	830,518.44	0.00
41354001	Adquisiciones de Bienes y Servicios	0.00	815,419.40	815,419.40	0.00
41354920	Administración Nacional de Acueductos y Alcantarillados (ANDA)	0.00	3,182.39	3,182.39	0.00
41354935	Tesoro Público (DGT)	0.00	11,916.65	11,916.65	0.00
41355	A.M. x Gastos Financieros y Otros	0.00	15,030.17	15,030.17	0.00
41355001	Gastos Financieros y Otros	0.00	14,599.35	14,599.35	0.00
41355935	Tesoro Público (DGT)	0.00	430.82	430.82	0.00
41356	A.M. x Transferencias Corrientes Otorgadas	0.00	2,530.86	2,530.86	0.00
41356001	Transferencias Corrientes Otorgadas	0.00	2,530.86	2,530.86	0.00
41361	A.M. x Inversiones en Activos Fijos	0.00	15,706.87	15,706.87	0.00
41361001	Inversiones en Activos Fijos	0.00	15,613.93	15,613.93	0.00
41361935	Tesoro Público (DGT)	0.00	92.94	92.94	0.00
41389	A.M. x Operaciones de Ejercicios Anteriores	0.00	511,164.12	511,164.12	0.00
41389001	Operaciones de Ejercicios Anteriores	0.00	511,164.12	511,164.12	0.00
<b>42</b>	<b>Financiamiento de Terceros</b>	<b>511,155.92</b>	<b>511,155.92</b>	<b>238,525.36</b>	<b>238,525.36</b>
<b>424</b>	<b>Acreeedores Financieros</b>	<b>511,155.92</b>	<b>511,155.92</b>	<b>238,525.36</b>	<b>238,525.36</b>
42451	Acreeedores Monetarios por Pagar	511,155.92	511,155.92	238,525.36	238,525.36
42451351	AMP X A. M. x Remuneraciones	0.00	0.00	0.00	0.00
42451777	Acreeedores Monetarios por Pagar	511,155.92	511,155.92	238,525.36	238,525.36
<b>Sub Total Título</b>		<b>539,564.76</b>	<b>7,077,753.57</b>	<b>6,812,443.89</b>	<b>274,255.08</b>

## BALANCE DE COMPROBACION

Del 1 de Enero al 31 de Diciembre (Definitivo) del 2023

(EN DOLARES)

## Institucional

CODIGO	CONCEPTO	SALDO ANTERIOR	DEBE	HABER	SALDO ACUMULADO
<b>8</b>	<b>Obligaciones Propias</b>	<b>9,828,033.88</b>	<b>29,828,544.89</b>	<b>29,732,693.21</b>	<b>9,732,182.20</b>
<b>81</b>	<b>Patrimonio Estatal</b>	<b>9,828,033.88</b>	<b>14,981,230.07</b>	<b>14,885,378.39</b>	<b>9,732,182.20</b>
<b>811</b>	<b>Patrimonio</b>	<b>9,828,033.88</b>	<b>14,981,230.07</b>	<b>14,885,378.39</b>	<b>9,732,182.20</b>
81103	Patrimonio Instituciones Descentralizadas	1,480,151.80	0.01	0.02	1,480,151.81
81103001	Patrimonio Instituciones Descentralizadas	1,480,151.80	0.01	0.02	1,480,151.81
81107	Donaciones y Legados Bienes Corporales	838,235.28	0.00	0.00	838,235.28
81107001	Donaciones y Legados Bienes Corporales	838,235.28	0.00	0.00	838,235.28
81109	Resultado Ejercicios Anteriores	0.01	0.02	7,509,646.80	7,509,646.79
81109027	Resultado de Ejercicio Corriente 2022	0.00	0.00	7,509,646.79	7,509,646.79
81109888	Ajuste por Conversion de Moneda	0.01	0.02	0.01	0.00
81111	Resultado Ejercicio Corriente	7,509,646.79	14,981,230.04	7,375,731.57	(95,851.68)
81111999	Resultado Ejercicio Corriente	7,509,646.79	14,981,230.04	7,375,731.57	(95,851.68)
<b>83</b>	<b>Gastos de Gestión</b>	<b>0.00</b>	<b>7,471,583.25</b>	<b>7,471,583.25</b>	<b>0.00</b>
<b>833</b>	<b>Gastos en Personal</b>	<b>0.00</b>	<b>5,174,082.27</b>	<b>5,174,082.27</b>	<b>0.00</b>
83301	Remuneraciones Personal Permanente	0.00	3,701,595.39	3,701,595.39	0.00
83301001	Sueldos	0.00	3,526,581.46	3,526,581.46	0.00
83301003	Aguinaldos	0.00	108,589.69	108,589.69	0.00
83301007	Beneficios Adicionales	0.00	66,424.24	66,424.24	0.00
83303	Remuneraciones Personal Eventual	0.00	822,272.93	822,272.93	0.00
83303001	Sueldos	0.00	743,643.03	743,643.03	0.00
83303003	Aguinaldos	0.00	48,400.01	48,400.01	0.00
83303006	Beneficios Adicionales	0.00	30,229.89	30,229.89	0.00
83307	Contrib. Patronales a Inst. de Seguridad Social Pública	0.00	214,948.12	214,948.12	0.00
83307001	Por Remuneraciones Permanentes	0.00	159,130.88	159,130.88	0.00
83307002	Por Remuneraciones Eventuales	0.00	55,817.24	55,817.24	0.00
83309	Contrib. Patronales a Inst de Seguridad Social Privadas	0.00	376,135.78	376,135.78	0.00
83309001	Por Remuneraciones Permanentes	0.00	307,970.19	307,970.19	0.00
83309002	Por Remuneraciones Eventuales	0.00	68,165.59	68,165.59	0.00
83313	Indemnizaciones	0.00	59,130.05	59,130.05	0.00
83313001	Al Personal de Servicios Permanentes	0.00	58,660.57	58,660.57	0.00
83313002	Al Personal de Servicios Eventuales	0.00	469.48	469.48	0.00
<b>834</b>	<b>Gastos en Bienes de Consumo y Servicios</b>	<b>0.00</b>	<b>1,817,133.45</b>	<b>1,817,133.45</b>	<b>0.00</b>
83401	Productos Alimenticios, Agropecuarios y Forestales	0.00	77,087.26	77,087.26	0.00
83401001	Productos Alimenticios para Personas	0.00	77,087.26	77,087.26	0.00
83403	Productos Textiles y Vestuarios	0.00	15,183.48	15,183.48	0.00
83403001	Productos Textiles y Vestuarios	0.00	15,183.48	15,183.48	0.00
83405	Materiales de Oficina, Productos de Papel e Impresos	0.00	11,063.91	11,063.91	0.00
83405001	Productos de Papel y Cartón	0.00	10,266.52	10,266.52	0.00
83405002	Materiales de Oficina	0.00	797.39	797.39	0.00
83407	Productos de Cuero y Caucho	0.00	816.63	816.63	0.00

**Hospital Nacional de La Unión**  
**BALANCE DE COMPROBACION**  
**Del 1 de Enero al 31 de Diciembre (Definitivo) del 2023**  
**(EN DOLARES)**

23/01/2024

Pag. 5 de 8

**Institucional**

<b>CODIGO</b>	<b>CONCEPTO</b>	<b>SALDO ANTERIOR</b>	<b>DEBE</b>	<b>HABER</b>	<b>SALDO ACUMULADO</b>
83407001	Productos de Cuero y Caucho	0.00	232.35	232.35	0.00
83407003	Llantas y Neumáticos	0.00	584.28	584.28	0.00
83409	Productos Químicos, Combustibles y Lubricantes	0.00	855,118.39	855,118.39	0.00
83409001	Productos Químicos	0.00	180,101.08	180,101.08	0.00
83409002	Productos Farmacéuticos y Medicinales	0.00	605,279.89	605,279.89	0.00
83409003	Combustibles y Lubricantes	0.00	44,249.08	44,249.08	0.00
83409004	Vacuna para Personas	0.00	8,175.33	8,175.33	0.00
83409005	Oxígeno	0.00	17,313.01	17,313.01	0.00
83411	Minerales y Productos Derivados	0.00	907.14	907.14	0.00
83411001	Minerales no Metálicos y Productos Derivados	0.00	123.95	123.95	0.00
83411002	Minerales Metálicos y Productos Derivados	0.00	783.19	783.19	0.00
83413	Materiales de Uso o Consumo	0.00	270,122.32	270,122.32	0.00
83413001	Materiales e Instrumental de Laboratorios y Uso Médico	0.00	259,469.29	259,469.29	0.00
83413002	Materiales Informáticos	0.00	6,262.98	6,262.98	0.00
83413004	Materiales Eléctricos	0.00	4,390.05	4,390.05	0.00
83415	Bienes de Uso y Consumo Diverso	0.00	66,978.74	66,978.74	0.00
83415001	Herramientas, Repuestos y Accesorios	0.00	16,647.41	16,647.41	0.00
83415099	Bienes de Uso y Consumo Diversos	0.00	50,331.33	50,331.33	0.00
83417	Servicios Básicos	0.00	339,626.83	339,626.83	0.00
83417001	Servicios de Energía Eléctrica	0.00	330,593.24	330,593.24	0.00
83417002	Servicios de Agua	0.00	3,182.39	3,182.39	0.00
83417003	Servicios de Telecomunicaciones	0.00	5,851.20	5,851.20	0.00
83419	Mantenimiento y Reparación	0.00	16,557.27	16,557.27	0.00
83419001	Mantenimientos y Reparaciones de Bienes Muebles	0.00	11,378.22	11,378.22	0.00
83419002	Mantenimientos y Reparaciones de Vehículos	0.00	5,179.05	5,179.05	0.00
83421	Servicios Comerciales	0.00	79,180.00	79,180.00	0.00
83421003	Servicios de Vigilancia	0.00	59,880.00	59,880.00	0.00
83421004	Servicios de Limpiezas y Fumigaciones	0.00	18,100.00	18,100.00	0.00
83421006	Servicios de Laboratorios	0.00	1,200.00	1,200.00	0.00
83423	Otros Servicios y Arrendamientos Diversos	0.00	23,594.25	23,594.25	0.00
83423099	Servicios Generales y Arrendamientos Diversos	0.00	23,594.25	23,594.25	0.00
83425	Arrendamientos y Derechos	0.00	15,290.55	15,290.55	0.00
83425001	De Bienes Muebles	0.00	15,290.55	15,290.55	0.00
83427	Pasajes y Viáticos	0.00	2,414.00	2,414.00	0.00
83427001	Pasajes al Interior	0.00	276.00	276.00	0.00
83427003	Viáticos por Comisión Interna	0.00	2,138.00	2,138.00	0.00
83429	Servicios Técnicos y Profesionales	0.00	43,192.68	43,192.68	0.00
83429001	Servicios Médicos	0.00	43,192.68	43,192.68	0.00
<b>836</b>	<b>Gastos Financieros y Otros</b>	<b>0.00</b>	<b>15,030.17</b>	<b>15,030.17</b>	<b>0.00</b>
83601	Primas y Gastos por Seguros y Comisiones Bancarias	0.00	11,145.03	11,145.03	0.00

**Hospital Nacional de La Unión**  
**BALANCE DE COMPROBACION**  
**Del 1 de Enero al 31 de Diciembre (Definitivo) del 2023**  
**(EN DOLARES)**

23/01/2024

Pag. 6 de 8

**Institucional**

<b>CODIGO</b>	<b>CONCEPTO</b>	<b>SALDO ANTERIOR</b>	<b>DEBE</b>	<b>HABER</b>	<b>SALDO ACUMULADO</b>
83601001	Primas y Gastos de Seguros de Personas	0.00	3,231.30	3,231.30	0.00
83601002	Primas y Gastos de Seguros de Bienes	0.00	7,913.73	7,913.73	0.00
83603	Impuestos, Tasas y Derechos	0.00	3,885.14	3,885.14	0.00
83603007	Tasas	0.00	3,444.98	3,444.98	0.00
83603008	Derechos	0.00	332.58	332.58	0.00
83603099	Impuestos, Tasas y Derechos Diversos	0.00	107.58	107.58	0.00
<b>837</b>	<b>Gastos en Transferencias Otorgadas</b>	<b>0.00</b>	<b>153,348.46</b>	<b>153,348.46</b>	<b>0.00</b>
83709	Transferencias Corrientes al Sector Privado	0.00	2,530.86	2,530.86	0.00
83709004	A Personas Naturales	0.00	2,530.86	2,530.86	0.00
83799	Transferencias entre Dependencias Institucionales	0.00	150,817.60	150,817.60	0.00
83799009	Unidades de Salud	0.00	5,178.14	5,178.14	0.00
83799011	Regionales de Salud	0.00	4,414.95	4,414.95	0.00
83799853	Ministerio de Salud Pública y Asistencia Social	0.00	2,100.80	2,100.80	0.00
83799854	Hospital Nacional Rosales	0.00	3,810.25	3,810.25	0.00
83799855	Hospital Nacional Benjamín Bloom	0.00	575.50	575.50	0.00
83799857	Hospital Nacional Psiquiátrico "Dr. José María Martínez"	0.00	3,334.50	3,334.50	0.00
83799858	Hospital Nacional Neumológico	0.00	5,052.90	5,052.90	0.00
83799859	Hospital Nacional San Juan de Dios "Santa Ana"	0.00	59.54	59.54	0.00
83799860	Hospital Nacional "Francisco Menéndez" Ahachapan	0.00	4,496.95	4,496.95	0.00
83799861	Hospital Nacional "Dr. Jorge Mazzini Villacorta", Sonsonate	0.00	2,083.79	2,083.79	0.00
83799862	Hospital Nacional Dr. Luis Edmundo Vasquez "Chalatenango"	0.00	444.00	444.00	0.00
83799863	Hospital Nacional San Rafael "Nueva San Salvador"	0.00	3,752.18	3,752.18	0.00
83799864	Hospital Nacional Santa Gertrudis "San Vicente"	0.00	346.02	346.02	0.00
83799865	Hospital Nacional Santa Teresa "Zacatecoluca"	0.00	3,096.73	3,096.73	0.00
83799866	Hospital Nacional San Juan de Dios de San Miguel	0.00	30,637.52	30,637.52	0.00
83799867	Hospital "San Pedro" Usulután.	0.00	3,522.66	3,522.66	0.00
83799868	Hospital Nacional "Dr. Juan José Fernández", Zacamil.	0.00	12,665.12	12,665.12	0.00
83799869	Hospital Nacional de San Bartolo	0.00	736.75	736.75	0.00
83799870	Hospital Nacional de Cojutepeque	0.00	158.30	158.30	0.00
83799872	Hospital Nacional de Ilobasco	0.00	1,156.61	1,156.61	0.00
83799873	Hospital Nacional de Nueva Guadalupe	0.00	3,620.75	3,620.75	0.00
83799874	Hospital Nacional de Ciudad Barríos	0.00	67.68	67.68	0.00
83799875	Hospital Nacional de Sensuntepeque	0.00	100.80	100.80	0.00
83799876	Hospital Nacional de Chalchuapa	0.00	5,683.38	5,683.38	0.00
83799877	Hospital Nacional de Metapan	0.00	21.84	21.84	0.00
83799878	Hospital Nacional de San Francisco Gotera	0.00	2,766.22	2,766.22	0.00
83799879	Hospital Nacional de Santa Rosa de Lima	0.00	3,780.00	3,780.00	0.00
83799880	Hospital Nacional de Nueva Concepción	0.00	3.94	3.94	0.00
83799881	Hospital Nacional de Santiago de María	0.00	1,180.96	1,180.96	0.00
83799882	Hospital Nacional de Jiquilisco	0.00	299.70	299.70	0.00

## BALANCE DE COMPROBACION

Del 1 de Enero al 31 de Diciembre (Definitivo) del 2023

(EN DOLARES)

## Institucional

CODIGO	CONCEPTO	SALDO ANTERIOR	DEBE	HABER	SALDO ACUMULADO
83799883	Hospital Nacional de Suchitoto	0.00	888.85	888.85	0.00
83799893	Instituto Salvadoreño del Seguro Social (ISSS)	0.00	164.98	164.98	0.00
83799945	Ministerio de Justicia y Seguridad Pública	0.00	44,501.54	44,501.54	0.00
83799971	Hospital Nacional de la Mujer	0.00	113.75	113.75	0.00
<b>838</b>	<b>Costos de Ventas y Cargos Calculados</b>	<b>0.00</b>	<b>307,985.83</b>	<b>307,985.83</b>	<b>0.00</b>
83806	Gastos por Descargo de Bienes de Larga Duración	0.00	4,072.00	4,072.00	0.00
83806001	Gastos por Descargo de Bienes de Larga Duración	0.00	4,072.00	4,072.00	0.00
83815	Depreciación de Bienes de Uso	0.00	303,913.83	303,913.83	0.00
83815001	Depreciación de Bienes de Uso	0.00	303,913.83	303,913.83	0.00
<b>839</b>	<b>Gastos de Actualizaciones y Ajustes</b>	<b>0.00</b>	<b>4,003.07</b>	<b>4,003.07</b>	<b>0.00</b>
83955	Ajustes de Ejercicios Anteriores	0.00	4,003.07	4,003.07	0.00
83955001	Ajustes de Ejercicios Anteriores	0.00	4,003.07	4,003.07	0.00
<b>85</b>	<b>Ingresos de Gestión</b>	<b>0.00</b>	<b>7,375,731.57</b>	<b>7,375,731.57</b>	<b>0.00</b>
<b>856</b>	<b>Ingresos por Transferencias Corrientes Recibidas</b>	<b>0.00</b>	<b>7,156,501.96</b>	<b>7,156,501.96</b>	<b>0.00</b>
85605	Transferencias Corrientes del Sector Público	0.00	5,817,133.31	5,817,133.31	0.00
85605853	Ministerio de Salud Pública y Asistencia Social	0.00	5,817,133.31	5,817,133.31	0.00
85607	Transferencias Corrientes del Sector Privado	0.00	1,500.00	1,500.00	0.00
85607001	De Empresas Privadas no Financieras	0.00	1,500.00	1,500.00	0.00
85699	Transferencias entre Dependencias Institucionales	0.00	1,337,868.65	1,337,868.65	0.00
85699002	Regiones de Salud	0.00	15,946.38	15,946.38	0.00
85699003	Unidades de Salud	0.00	2,901.20	2,901.20	0.00
85699004	Establecimientos Eventuales	0.00	233.60	233.60	0.00
85699853	Ministerio de Salud Publica y Asistencia Social	0.00	1,110,485.68	1,110,485.68	0.00
85699854	Hospital Nacional Rosales	0.00	2,655.08	2,655.08	0.00
85699855	Hospital Nacional "Benjamín Bloom"	0.00	6,415.28	6,415.28	0.00
85699856	Hospital Nacional de Maternidad	0.00	0.00	0.00	0.00
85699857	Hospital Nacional Psiquiatrico	0.00	5,598.07	5,598.07	0.00
85699859	Hospital san Juan de Dios de Santa Ana	0.00	3,152.08	3,152.08	0.00
85699860	Hospital Nacional "Francisco Menéndez", Ahuachapán	0.00	3,056.75	3,056.75	0.00
85699861	Hospital Nacional "Dr. Jorge Mazzini Villacorta", Sonsonate	0.00	2,828.97	2,828.97	0.00
85699862	Hospital Nacional "Dr. Luis Edmunco Vásquez", Chalatenango	0.00	432.00	432.00	0.00
85699863	Hospital Nacional "San Rafael", Nueva San Salvador	0.00	76,306.46	76,306.46	0.00
85699864	Hospital Nacional Santa Gertrudis, San Vicente.	0.00	37.50	37.50	0.00
85699865	Hospital Nacional "Santa Teresa", Zacatecoluca	0.00	1,429.40	1,429.40	0.00
85699866	Hospital Nacional "San Juan de Dios" San Miguel	0.00	19,135.69	19,135.69	0.00
85699867	Hospital Nacional "San Pedro" Usulután	0.00	4,338.39	4,338.39	0.00
85699868	Hospital Nacional "Dr. Juan José Fernández", Zacamil	0.00	6,442.90	6,442.90	0.00
85699869	Hospital Nacional "Enfermera Angélica Vidal de Najarro", San Bartolo	0.00	9,676.49	9,676.49	0.00
85699870	Hospital Nacional "Nuestra Señora de Fátima", Cojutepeque	0.00	365.70	365.70	0.00
85699872	Hospital Nacional de Ilobasco	0.00	2,256.65	2,256.65	0.00

**Hospital Nacional de La Unión**  
**BALANCE DE COMPROBACION**  
**Del 1 de Enero al 31 de Diciembre (Definitivo) del 2023**  
**(EN DOLARES)**

23/01/2024

Pag. 8 de 8

Institucional

CODIGO	CONCEPTO	SALDO ANTERIOR	DEBE	HABER	SALDO ACUMULADO
85699873	Hospital Nacional de Nueva Guadalupe	0.00	1,459.69	1,459.69	0.00
85699874	Hospital Nacional de Ciudad Barrios	0.00	751.20	751.20	0.00
85699875	Hospital Nacional de Sensuntepeque	0.00	459.60	459.60	0.00
85699876	Hospital Nacional de Chalchuapa	0.00	393.00	393.00	0.00
85699877	Hospital Nacional de Metapán	0.00	544.00	544.00	0.00
85699878	Hospital Nacional de San Francisco Gotera	0.00	2,013.20	2,013.20	0.00
85699879	Hospital Nacional de Santa Rosa de Lima	0.00	3,052.18	3,052.18	0.00
85699881	Hospital Nacional de Santiago de María	0.00	4,028.20	4,028.20	0.00
85699882	Hospital Nacional de Jiquilisco	0.00	1,917.30	1,917.30	0.00
85699888	Fondo Solidario para la Salud (FOSALUD)	0.00	6,523.64	6,523.64	0.00
85699893	Instituto Salvadoreño del Seguro Social (ISSS)	0.00	164.98	164.98	0.00
85699971	Hospital Nacional de la Mujer	0.00	6,442.15	6,442.15	0.00
85699981	Hospital Nacional El Salvador	0.00	36,425.24	36,425.24	0.00
<b>858</b>	<b>Ingresos por Ventas de Bienes y Servicios</b>	<b>0.00</b>	<b>213,829.74</b>	<b>213,829.74</b>	<b>0.00</b>
85807	Venta de Servicios Públicos	0.00	213,829.74	213,829.74	0.00
85807002	Servicios de Educación y Salud	0.00	213,829.74	213,829.74	0.00
<b>859</b>	<b>Ingresos por Actualizaciones y Ajustes</b>	<b>0.00</b>	<b>5,399.87</b>	<b>5,399.87</b>	<b>0.00</b>
85909	Ingresos Diversos	0.00	1,405.00	1,405.00	0.00
85909099	Ingresos Diversos	0.00	1,405.00	1,405.00	0.00
85955	Ajustes de Ejercicios Anteriores	0.00	3,994.87	3,994.87	0.00
85955001	Ajustes de Ejercicios Anteriores	0.00	3,994.87	3,994.87	0.00
<b>Sub Total Título</b>		<b>9,828,033.88</b>	<b>29,828,544.89</b>	<b>29,732,693.21</b>	<b>9,732,182.20</b>
<b>Total</b>		<b>0.00</b>	<b>57,841,738.77</b>	<b>57,841,738.77</b>	<b>0.00</b>

  
**Lic. Marvin Javier Rivera Benitez**



  
**Licda. Ana Mabel Villatoro Mendoza**





**HOSPITAL NACIONAL DE LA UNIÓN**  
**EJECUCION PRESUPUESTARIA DE EGRESOS**

**Reporte Acumulado Del 1 de Enero al 31 de Diciembre (Definitivo) del 2023**  
**(EN DOLARES)**

Institucional

<b>CODIGO</b>	<b>CONCEPTO</b>	<b>CREDITO PRESUPUESTARIO</b>	<b>DEVENGADO</b>	<b>SALDO PRESUPUESTARIO</b>
51	Remuneraciones	5,183,835.00	5,174,082.27	9,752.73
511	Remuneraciones Permanentes	3,710,245.51	3,701,595.39	8,650.12
51101	Sueldos	3,526,937.12	3,526,581.46	355.66
51103	Aguinaldos	111,419.63	108,589.69	2,829.94
51107	Beneficios Adicionales	71,888.76	66,424.24	5,464.52
512	Remuneraciones Eventuales	822,272.93	822,272.93	0.00
51201	Sueldos	743,643.03	743,643.03	0.00
51203	Aguinaldos	48,400.01	48,400.01	0.00
51207	Beneficios Adicionales	30,229.89	30,229.89	0.00
514	Contribuciones Patronales a Inst de Seg Social Públicas	216,050.32	214,948.12	1,102.20
51401	Por Remuneraciones Permanentes	160,232.87	159,130.88	1,101.99
51402	Por Remuneraciones Eventuales	55,817.45	55,817.24	0.21
515	Contribuciones Patronales a Inst de Seg Social Privadas	376,136.19	376,135.78	0.41
51501	Por Remuneraciones Permanentes	307,970.60	307,970.19	0.41
51502	Por Remuneraciones Eventuales	68,165.59	68,165.59	0.00
517	Indemnizaciones	59,130.05	59,130.05	0.00
51701	Al Personal de Servicios Permanentes	58,660.57	58,660.57	0.00
51702	Al Personal de Servicios Eventuales	469.48	469.48	0.00
54	Adquisiciones de Bienes y Servicios	843,684.10	830,518.44	13,165.66
541	Bienes de Uso y Consumo	569,306.56	556,140.90	13,165.66
54101	Productos Alimenticios para Personas	53,823.92	53,823.92	0.00
54104	Productos Textiles y Vestuarios	9,550.15	9,550.15	0.00
54105	Productos de Papel y Cartón	2,272.23	2,272.23	0.00
54107	Productos Químicos	168,366.95	168,366.95	0.00
54108	Productos Farmacéuticos y Medicinales	5,604.00	5,604.00	0.00
54109	Llantas y Neumáticos	584.28	584.28	0.00
54110	Combustibles y Lubricantes	53,771.34	53,771.34	0.00
54111	Minerales no Metálicos y Productos Derivados	123.95	123.95	0.00
54112	Minerales Metálicos y Productos Derivados	783.19	783.19	0.00
54113	Materiales e Instrumental de Laboratorios y uso Médico	225,756.74	212,591.08	13,165.66
54114	Materiales de Oficina	359.68	359.68	0.00
54115	Materiales Informáticos	4,219.92	4,219.92	0.00
54118	Herramientas, Repuestos y Accesorios	16,469.49	16,469.49	0.00
54119	Materiales Eléctricos	4,045.31	4,045.31	0.00
54123	Oxígeno	13,220.95	13,220.95	0.00
54199	Bienes de Uso y Consumo Diversos	10,354.46	10,354.46	0.00
542	Servicios Básicos	124,632.26	124,632.26	0.00

**HOSPITAL NACIONAL DE LA UNIÓN**  
**EJECUCION PRESUPUESTARIA DE EGRESOS**

**Reporte Acumulado Del 1 de Enero al 31 de Diciembre (Definitivo) del 2023**  
**(EN DOLARES)**

Institucional

<b>CODIGO</b>	<b>CONCEPTO</b>	<b>CREDITO PRESUPUESTARIO</b>	<b>DEVENGADO</b>	<b>SALDO PRESUPUESTARIO</b>
54201	Servicios de Energía Eléctrica	115,598.67	115,598.67	0.00
54202	Servicios de Agua	3,182.39	3,182.39	0.00
54203	Servicios de Telecomunicaciones	5,851.20	5,851.20	0.00
543	Servicios Generales y Arrendamientos	104,138.60	104,138.60	0.00
54301	Mantenimientos y Reparaciones de Bienes Muebles	11,378.22	11,378.22	0.00
54302	Mantenimientos y Reparaciones de Vehículos	5,179.05	5,179.05	0.00
54306	Servicios de Vigilancia	33,680.00	33,680.00	0.00
54307	Servicios de Limpiezas y Fumigaciones	18,100.00	18,100.00	0.00
54309	Servicios de Laboratorios	1,200.00	1,200.00	0.00
54316	Arrendamiento de Bienes Muebles	15,290.55	15,290.55	0.00
54399	Servicios Generales y Arrendamientos Diversos	19,310.78	19,310.78	0.00
544	Pasajes y Viáticos	2,414.00	2,414.00	0.00
54401	Pasajes al Interior	276.00	276.00	0.00
54403	Viáticos por Comisión Interna	2,138.00	2,138.00	0.00
545	Consultorías, Estudios e Investigaciones	43,192.68	43,192.68	0.00
54501	Servicios Médicos	43,192.68	43,192.68	0.00
55	Gastos Financieros y Otros	15,030.17	15,030.17	0.00
555	Impuestos, Tasas y Derechos	3,885.14	3,885.14	0.00
55507	Tasas	3,444.98	3,444.98	0.00
55508	Derechos	332.58	332.58	0.00
55599	Impuestos, Tasas y Derechos Diversos	107.58	107.58	0.00
556	Seguros, Comisiones y Gastos Bancarios	11,145.03	11,145.03	0.00
55601	Primas y Gastos de Seguros de Personas	3,231.30	3,231.30	0.00
55602	Primas y Gastos de Seguros de Bienes	7,913.73	7,913.73	0.00
56	Transferencias Corrientes	2,530.86	2,530.86	0.00
563	Transferencias Corrientes al Sector Privado	2,530.86	2,530.86	0.00
56304	A Personas Naturales	2,530.86	2,530.86	0.00
61	Inversiones en Activos Fijos	15,706.87	15,706.87	0.00
611	Bienes Muebles	15,706.87	15,706.87	0.00
61102	Maquinarias y Equipos	8,790.00	8,790.00	0.00
61103	Equipos Médicos y de Laboratorios	4,116.87	4,116.87	0.00

**HOSPITAL NACIONAL DE LA UNIÓN  
EJECUCION PRESUPUESTARIA DE EGRESOS**

**Reporte Acumulado Del 1 de Enero al 31 de Diciembre (Definitivo) del 2023  
(EN DOLARES)**

Institucional

CODIGO	CONCEPTO	CREDITO PRESUPUESTARIO	DEVENGADO	SALDO PRESUPUESTARIO
61104	Equipos Informáticos	2,800.00	2,800.00	0.00
<b>Total Rubro</b>		<b>6,060,787.00</b>	<b>6,037,868.61</b>	<b>22,918.39</b>
<b>Total Cuenta</b>		<b>6,060,787.00</b>	<b>6,037,868.61</b>	<b>22,918.39</b>
<b>Total Especifico</b>		<b>6,060,787.00</b>	<b>6,037,868.61</b>	<b>22,918.39</b>

F.   
**JEFE UFI**  
*Lic. Marvin Javier Rivera Benítez*



F.   
**CONTADOR**  
*Licda. Ana Mabel Villatoro Mendoza*





Hospital Nacional de La Unión  
ESTADO DE FLUJOS DE EFECTIVO  
Del 1 de Enero al 31 de Diciembre (Definitivo) del 2023  
(EN DOLARES)



23/01/2024

Pag. 1 de 1

Institucional

ESTRUCTURA	CORRIENTE	ANTERIOR
<b>DISPONIBILIDADES INICIALES</b>	<b>134,217.58</b>	<b>0.00</b>
DISPONIBILIDADES INICIALES	134,217.58	0.00
<b>RESULTADO OPERACIONAL NETO</b>	<b>(57,528.77)</b>	<b>0.00</b>
FUENTES DE ACTIVIDADES OPERACIONALES	6,252,978.60	0.00
USOS DE ACTIVIDADES OPERACIONALES	6,310,507.37	0.00
<b>RESULTADO NO OPERACIONAL NETO</b>	<b>7,320.88</b>	<b>0.00</b>
FUENTES DE ACTIVIDADES NO OPERACIONALES	24,885.80	0.00
USOS DE ACTIVIDADES NO OPERACIONALES	17,564.92	0.00
<b>DISPONIBILIDAD FINAL</b>	<b>84,009.69</b>	<b>0.00</b>

F.   
JEFE UFI  
  
*Lic. Marvin Javier Rivera Benitez*

F.   
CONTADOR  
  
*Licda. Ana Mabel Villatoro Mendoza*

**Hospital Nacional de La Unión**  
**ESTADO DE RENDIMIENTO FINANCIERO**  
**Del 1 de Enero al 31 de Diciembre (Preliminar) del 2023**  
**(EN DOLARES)**

**Institucional**

<b>GASTOS DE GESTION</b>	<b>CORRIENTE</b>	<b>ANTERIOR</b>	<b>INGRESOS DE GESTION</b>	<b>CORRIENTE</b>	<b>ANTERIOR</b>
<b>Gastos en Personal</b>	<b>5,174,082.27</b>	<b>0.00</b>	<b>Ingresos por Transferencias Corrientes Recibidas</b>	<b>7,156,501.96</b>	<b>0.00</b>
Remuneraciones Personal Permanente	3,701,595.39	0.00	Transferencias Corrientes del Sector Público	5,817,133.31	0.00
Remuneraciones Personal Eventual	822,272.93	0.00	Transferencias Corrientes del Sector Privado	1,500.00	0.00
Contrib. Patronales a Inst. de Seguridad Social Pública	214,948.12	0.00	Transferencias entre Dependencias Institucionales	1,337,868.65	0.00
Contrib. Patronales a Inst de Seguridad Social Privadas	376,135.78	0.00	<b>Ingresos por Ventas de Bienes y Servicios</b>	<b>213,829.74</b>	<b>0.00</b>
Indemnizaciones	59,130.05	0.00	Venta de Servicios Públicos	213,829.74	0.00
<b>Gastos en Bienes de Consumo y Servicios</b>	<b>1,817,133.45</b>	<b>0.00</b>	<b>Ingresos por Actualizaciones y Ajustes</b>	<b>5,399.87</b>	<b>0.00</b>
Productos Alimenticios, Agropecuarios y Forestales	77,087.26	0.00	Ingresos Diversos	1,405.00	0.00
Productos Textiles y Vestuarios	15,183.48	0.00	Ajustes de Ejercicios Anteriores	3,994.87	0.00
Materiales de Oficina, Productos de Papel e Impresos	11,063.91	0.00	<b>SUB TOTAL INGRESOS</b>	<b>7,375,731.57</b>	<b>0.00</b>
Productos de Cuero y Caucho	816.63	0.00	<b>RESULTADO DEL EJERCICIO</b>	<b>95,851.68</b>	<b>0.00</b>
Productos Químicos, Combustibles y Lubricantes	855,118.39	0.00	<b>TOTAL DE INGRESOS DE GESTION</b>	<b>7,471,583.25</b>	<b>0.00</b>
Minerales y Productos Derivados	907.14	0.00			
Materiales de Uso o Consumo	270,122.32	0.00			
Bienes de Uso y Consumo Diverso	66,978.74	0.00			
Servicios Básicos	339,626.83	0.00			
Mantenimiento y Reparación	16,557.27	0.00			
Servicios Comerciales	79,180.00	0.00			
Otros Servicios y Arrendamientos Diversos	23,594.25	0.00			
Arrendamientos y Derechos	15,290.55	0.00			
Pasajes y Viáticos	2,414.00	0.00			
Servicios Técnicos y Profesionales	43,192.68	0.00			
<b>Gastos Financieros y Otros</b>	<b>15,030.17</b>	<b>0.00</b>			
Primas y Gastos por Seguros y Comisiones Bancarias	11,145.03	0.00			
Impuestos, Tasas y Derechos	3,885.14	0.00			
<b>Gastos en Transferencias Otorgadas</b>	<b>153,348.46</b>	<b>0.00</b>			
Transferencias Corrientes al Sector Privado	2,530.86	0.00			
Transferencias entre Dependencias Institucionales	150,817.60	0.00			
<b>Costos de Ventas y Cargos Calculados</b>	<b>307,985.83</b>	<b>0.00</b>			
Gastos por Descargo de Bienes de Larga Duración	4,072.00	0.00			
Depreciación de Bienes de Uso	303,913.83	0.00			
<b>Gastos de Actualizaciones y Ajustes</b>	<b>4,003.07</b>	<b>0.00</b>			
Ajustes de Ejercicios Anteriores	4,003.07	0.00			
<b>SUB TOTAL GASTOS</b>	<b>7,471,583.25</b>	<b>0.00</b>			

Hospital Nacional de La Unión  
ESTADO DE RENDIMIENTO FINANCIERO  
Del 1 de Enero al 31 de Diciembre (Preliminar) del 2023  
(EN DOLARES)

Institucional

F.

JEFE UFI

*Lic. Marvin Javier Rivera Benítez*



F.

CONTADOR

*Linda Ana Mabel Villatoro Mendoza*



**Hospital Nacional de La Unión**  
**ESTADO DE SITUACION FINANCIERA**  
**al 31 de Diciembre (Definitivo) del 2023**  
**(EN DOLARES)**

23/01/2024

Pag. 1 de 2

**Institucional**

<b>Activos</b>	<b>Corriente</b>
<b>ACTIVOS CORRIENTES</b>	
<b>FONDOS</b>	<b>85,009.69</b>
Disponibilidades	84,009.69
Bancos Comerciales M/D	50,257.85
Fondos Depósitos en Tesoro Público	33,751.84
Anticipos de Fondos	1,000.00
Anticipos a Empleados	1,000.00
<b>INVERSIONES FINANCIERAS</b>	<b>204,178.61</b>
Deudores Financieros	204,178.61
Deudores Monetarios por Percibir	204,178.61
<b>INVERSIONES EN EXISTENCIAS</b>	<b>832,815.55</b>
Existencias Institucionales	832,815.55
Productos Alimenticios Agropecuarios y Forestales	405.54
Productos Textiles y Vestuarios	9,688.30
Materiales de Oficina, Productos de Papel e Impresos	10,989.67
Productos de Cuero y Caucho	3,293.03
Productos Químicos, Combustibles y Lubricantes	480,996.91
Materiales de Uso o Consumo	277,985.64
Bienes de Uso y Consumo Diversos	26,433.34
Maquinaria, Equipo y Mobiliario Diverso	23,023.12
<b>ACTIVOS NO CORRIENTES</b>	
<b>FONDOS</b>	<b>.00</b>
<b>INVERSIONES FINANCIERAS</b>	<b>.00</b>
<b>INVERSIONES EN BIENES DE USO</b>	<b>8,884,433.43</b>
Bienes Depreciables	8,211,543.43
Bienes Inmuebles	8,406,228.96
Adiciones, Reparaciones y Mejoras de Bienes	124,152.59
Equipos Médicos y de Laboratorios	2,007,421.71
Equipo de Transporte, Tracción y Elevación	301,275.09
Maquinaria, Equipo y Mobiliario Diverso	2,694,365.29
Depreciación Acumulada	-5,321,900.21

<b>Pasivos</b>	<b>Corriente</b>
<b>PASIVOS CORRIENTES</b>	
<b>DEUDA CORRIENTE</b>	<b>35,729.72</b>
Depósitos de Terceros	35,729.72
Depósitos Ajenos	35,729.72
<b>FINANCIAMIENTO DE TERCEROS</b>	<b>238,525.36</b>
Acreedores Financieros	238,525.36
Acreedores Monetarios por Pagar	238,525.36
<b>PASIVOS NO CORRIENTES</b>	
<b>FINANCIAMIENTO DE TERCEROS</b>	<b>.00</b>
<b>PATRIMONIO ESTATAL</b>	<b>9,732,182.20</b>
Patrimonio	9,732,182.20
<b>SUB TOTAL</b>	<b>10,006,437.28</b>
<b>TOTAL PASIVOS</b>	<b>10,006,437.28</b>

