

Hospital Nacional de La Unión
BALANCE DE COMPROBACION
Del 1 de Enero al 30 de Junio del 2024
(EN DOLARES)

10/07/2024

Pag. 1 de 8

Institucional

CODIGO	CONCEPTO	SALDO ANTERIOR	DEBE	HABER	SALDO ACUMULADO
2	Recursos	10,006,437.28	10,320,599.27	10,110,885.81	10,216,150.74
21	Fondos	85,009.69	9,326,147.74	8,871,182.26	539,975.17
211	Disponibilidades	84,009.69	5,936,145.74	5,895,445.07	124,710.36
21109	Bancos Comerciales M/D	50,257.85	5,928,696.32	5,892,182.89	86,771.28
21109001	Banco Comerciales M	50,253.79	3,314,599.89	3,278,086.54	86,767.14
21109002	Tes.Auxiliar Hospital Nacional, La Unión cta.585-000923-2	4.06	2,614,096.43	2,614,096.35	4.14
21151	Fondos Depósitos en Tesoro Público	33,751.84	7,303.09	3,115.85	37,939.08
21151002	Fondos en Depósitos de Embargos Judiciales	33,751.84	7,303.09	3,115.85	37,939.08
21191	Fondos en Tránsito	0.00	146.33	146.33	0.00
21191002	Fondos Transitorios	0.00	146.33	146.33	0.00
212	Anticipos de Fondos	1,000.00	0.00	0.00	1,000.00
21201	Anticipos a Empleados	1,000.00	0.00	0.00	1,000.00
21201007	Fondo Circulante de Monto Fijo	1,000.00	0.00	0.00	1,000.00
213	Deudores Monetarios	0.00	3,390,002.00	2,975,737.19	414,264.81
21314	D.M. x Venta de Bienes y Servicios	0.00	148,134.60	114,325.22	33,809.38
21314893	Instituto Salvadoreño del Seguro Social	0.00	97,493.76	63,684.38	33,809.38
21314948	Instituto Salvadoreño de Bienestar Magisterial	0.00	50,640.84	50,640.84	0.00
21315	D.M. x Ingresos Financieros y Otros	0.00	1,730.00	1,730.00	0.00
21315001	D.M. x Ingresos Financieros y Otros	0.00	1,730.00	1,730.00	0.00
21316	D.M. x Transferencias Corrientes Recibidas	0.00	3,035,958.79	2,655,503.36	380,455.43
21316853	Ministerio de Salud Pública y Asistencia Social	0.00	3,035,958.79	2,655,503.36	380,455.43
21389	D.M. x Operaciones de Ejercicios Anteriores	0.00	204,178.61	204,178.61	0.00
21389001	D.M. x Operaciones de Ejercicios Anteriores	0.00	204,178.61	204,178.61	0.00
22	Inversiones Financieras	204,178.61	0.00	204,178.61	0.00
225	Deudores Financieros	204,178.61	0.00	204,178.61	0.00
22551	Deudores Monetarios por Percibir	204,178.61	0.00	204,178.61	0.00
22551236	DMP x Ministerio de Salud Pública y Asistencia Social	204,178.61	0.00	204,178.61	0.00
23	Inversiones en Existencias	832,815.55	720,508.57	965,969.04	587,355.08
231	Existencias Institucionales	832,815.55	720,508.57	965,969.04	587,355.08
23101	Productos Alimenticios Agropecuarios y Forestales	405.54	21,936.95	21,086.08	1,256.41
23101001	Productos Alimenticios para Personas	405.54	21,936.95	21,086.08	1,256.41
23103	Productos Textiles y Vestuarios	9,688.30	6,013.12	5,964.37	9,737.05
23103001	Productos Textiles y Vestuarios	9,688.30	6,013.12	5,964.37	9,737.05
23105	Materiales de Oficina, Productos de Papel e Impresos	10,989.67	1,688.19	2,456.94	10,220.92
23105001	Productos de Papel y Cartón	10,478.64	892.62	2,232.03	9,139.23
23105002	Materiales de Oficina	511.03	795.57	224.91	1,081.69
23107	Productos de Cuero y Caucho	3,293.03	0.00	0.00	3,293.03
23107001	Productos de Cuero y Caucho	3,293.03	0.00	0.00	3,293.03
23109	Productos Químicos, Combustibles y Lubricantes	480,996.91	296,041.03	550,998.60	226,039.34
23109001	Productos Químicos	31,095.68	99,627.63	111,373.68	19,349.63

Hospital Nacional de La Unión
BALANCE DE COMPROBACION
Del 1 de Enero al 30 de Junio del 2024
(EN DOLARES)

10/07/2024

Pag. 2 de 8

Institucional

CODIGO	CONCEPTO	SALDO ANTERIOR	DEBE	HABER	SALDO ACUMULADO
23109002	Productos Farmacéuticos y Medicinales	421,000.24	181,420.34	419,494.39	182,926.19
23109003	Combustibles y Lubricantes	26,856.80	4,323.08	8,557.36	22,622.52
23109004	Vacuna para Personas	1,825.70	4,475.45	5,921.15	380.00
23109005	Oxígeno	218.49	6,194.53	5,652.02	761.00
23113	Materiales de Uso o Consumo	277,985.64	162,015.78	159,427.10	280,574.32
23113001	Materiales e Instrumental de Laboratorios y Uso Médico	276,289.73	150,261.13	148,657.45	277,893.41
23113002	Materiales Informáticos	1,545.61	11,754.65	10,769.65	2,530.61
23113004	Materiales Eléctricos	150.30	0.00	0.00	150.30
23115	Bienes de Uso y Consumo Diversos	26,433.34	8,817.99	13,016.44	22,234.89
23115001	Herramientas, Repuestos y Accesorios	14,489.31	663.95	514.15	14,639.11
23115099	Bienes de Uso y Consumo Diversos	11,944.03	8,154.04	12,502.29	7,595.78
23117	Maquinaria, Equipo y Mobiliario Diverso	23,023.12	223,995.51	213,019.51	33,999.12
23117001	Mobiliarios	200.00	0.00	0.00	200.00
23117003	Equipos Médicos y de Laboratorios	22,823.12	222,742.66	211,766.66	33,799.12
23117005	Herramientas y Repuestos Principales	0.00	1,252.85	1,252.85	0.00
24	Inversiones en Bienes de Uso	8,884,433.43	273,942.96	69,555.90	9,088,820.49
241	Bienes Depreciables	8,211,543.43	273,942.96	69,555.90	8,415,930.49
24101	Bienes Inmuebles	8,406,228.96	0.00	0.00	8,406,228.96
24101001	Edificios e Instalaciones	8,406,228.96	0.00	0.00	8,406,228.96
24107	Adiciones, Reparaciones y Mejoras de Bienes	124,152.59	0.00	0.00	124,152.59
24107099	Obras de Infraestructura Diversas	124,152.59	0.00	0.00	124,152.59
24115	Equipos Médicos y de Laboratorios	2,007,421.71	210,089.80	69,555.90	2,147,955.61
24115001	Equipos Médicos y de Laboratorios	2,007,421.71	210,089.80	69,555.90	2,147,955.61
24117	Equipo de Transporte, Tracción y Elevación	301,275.09	0.00	0.00	301,275.09
24117001	Vehículos de Transporte	301,275.09	0.00	0.00	301,275.09
24119	Maquinaria, Equipo y Mobiliario Diverso	2,694,365.29	1,252.85	0.00	2,695,618.14
24119001	Mobiliarios	64,566.45	0.00	0.00	64,566.45
24119002	Maquinarias y Equipos	2,512,683.91	0.00	0.00	2,512,683.91
24119004	Equipos Informáticos	103,876.76	0.00	0.00	103,876.76
24119005	Herramientas y Repuestos Principales	13,238.17	1,252.85	0.00	14,491.02
24199	Depreciación Acumulada	5,321,900.21	62,600.31	0.00	5,259,299.90
24199001	Bienes Inmuebles	1,232,794.54	0.00	0.00	1,232,794.54
24199015	Equipos Médicos y de Laboratorios	1,587,618.63	62,600.31	0.00	1,525,018.32
24199017	Equipo de Transporte, Tracción y Elevación	161,201.27	0.00	0.00	161,201.27
24199019	Maquinaria, Equipo y Mobiliario Diverso	2,340,285.77	0.00	0.00	2,340,285.77
243	Bienes no Depreciables	672,890.00	0.00	0.00	672,890.00
24301	Bienes Inmuebles	672,890.00	0.00	0.00	672,890.00
24301001	Terrenos	672,890.00	0.00	0.00	672,890.00
Sub Total Título		10,006,437.28	10,320,599.27	10,110,885.81	10,216,150.74

Hospital Nacional de La Unión
BALANCE DE COMPROBACION
Del 1 de Enero al 30 de Junio del 2024
(EN DOLARES)

10/07/2024

Pag. 3 de 8

Institucional

CODIGO	CONCEPTO	SALDO ANTERIOR	DEBE	HABER	SALDO ACUMULADO
4	Obligaciones con Terceros	274,255.08	3,181,763.02	3,354,516.20	447,008.26
41	Deuda Corriente	35,729.72	2,948,451.11	3,354,516.20	441,794.81
412	Depósitos de Terceros	35,729.72	9,393.15	13,414.59	39,751.16
41201	Depósitos Ajenos	35,729.72	3,794.17	7,815.61	39,751.16
41201001	Depósitos Ajenos	159.20	551.98	392.78	0.00
41201005	Rentabilidad generada por Ctas Bancarias	25.25	126.34	119.74	18.65
41201777	Embargos Judiciales	35,545.27	3,115.85	7,303.09	39,732.51
41251	Depósitos Retenciones Fiscales	0.00	2,224.76	2,224.76	0.00
41251935	Tesoro Público (DGT)	0.00	2,224.76	2,224.76	0.00
41254	Anticipo de Impuesto Retenido IVA	0.00	3,374.22	3,374.22	0.00
41254935	Tesoro Publico (DGT)	0.00	3,374.22	3,374.22	0.00
413	Acreeedores Monetarios	0.00	2,939,057.96	3,341,101.61	402,043.65
41351	A. M. x Remuneraciones	0.00	2,619,330.24	2,705,761.71	86,431.47
41351001	Remuneraciones	0.00	2,241,522.74	2,301,365.84	59,843.10
41351814	Procuraduría General de la República	0.00	780.00	780.00	0.00
41351827	Instituto Salvadoreño de Pensiones (ISP)	0.00	6,039.05	7,246.86	1,207.81
41351893	Instituto Salvadoreño del Seguro Social (ISSS)	0.00	121,802.59	147,183.15	25,380.56
41351921	Fondo Social para la Vivienda (FSV)	0.00	5,715.61	5,715.61	0.00
41351935	Tesoro Público (DGT)	0.00	243,470.25	243,470.25	0.00
41354	A.M. x Adquisiciones de Bienes y Servicios	0.00	77,491.03	393,103.21	315,612.18
41354001	Adquisiciones de Bienes y Servicios	0.00	69,113.14	384,725.32	315,612.18
41354920	Administración Nacional de Acueductos y Alcantarillados (ANDA)	0.00	2,827.40	2,827.40	0.00
41354935	Tesoro Público (DGT)	0.00	5,550.49	5,550.49	0.00
41355	A.M. x Gastos Financieros y Otros	0.00	8,924.78	8,924.78	0.00
41355001	Gastos Financieros y Otros	0.00	8,876.29	8,876.29	0.00
41355935	Tesoro Público (DGT)	0.00	48.49	48.49	0.00
41389	A.M. x Operaciones de Ejercicios Anteriores	0.00	233,311.91	233,311.91	0.00
41389001	Operaciones de Ejercicios Anteriores	0.00	233,311.91	233,311.91	0.00
42	Financiamiento de Terceros	238,525.36	233,311.91	0.00	5,213.45
424	Acreeedores Financieros	238,525.36	233,311.91	0.00	5,213.45
42451	Acreeedores Monetarios por Pagar	238,525.36	233,311.91	0.00	5,213.45
42451351	AMP X A. M. x Remuneraciones	0.00	0.00	0.00	0.00
42451777	Acreeedores Monetarios por Pagar	238,525.36	233,311.91	0.00	5,213.45
Sub Total Título		274,255.08	3,181,763.02	3,354,516.20	447,008.26

Hospital Nacional de La Unión
BALANCE DE COMPROBACION
Del 1 de Enero al 30 de Junio del 2024
(EN DOLARES)

10/07/2024

Pag. 4 de 8

Institucional

CODIGO	CONCEPTO	SALDO ANTERIOR	DEBE	HABER	SALDO ACUMULADO
8	Obligaciones Propias	9,732,182.20	3,749,719.10	3,786,679.38	9,769,142.48
81	Patrimonio Estatal	9,732,182.20	95,851.68	95,851.68	9,732,182.20
811	Patrimonio	9,732,182.20	95,851.68	95,851.68	9,732,182.20
81103	Patrimonio Instituciones Descentralizadas	1,480,151.81	0.00	0.00	1,480,151.81
81103001	Patrimonio Instituciones Descentralizadas	1,480,151.81	0.00	0.00	1,480,151.81
81107	Donaciones y Legados Bienes Corporales	838,235.28	0.00	0.00	838,235.28
81107001	Donaciones y Legados Bienes Corporales	838,235.28	0.00	0.00	838,235.28
81109	Resultado Ejercicios Anteriores	7,509,646.79	95,851.68	0.00	7,413,795.11
81109027	Resultado de Ejercicio Corriente 2022	7,509,646.79	0.00	0.00	7,509,646.79
81109028	Resultado de Ejercicio Corriente 2023	0.00	95,851.68	0.00	(95,851.68)
81111	Resultado Ejercicio Corriente	(95,851.68)	0.00	95,851.68	0.00
81111999	Resultado Ejercicio Corriente	(95,851.68)	0.00	95,851.68	0.00
83	Gastos de Gestión	0.00	3,653,620.52	0.00	3,653,620.52
833	Gastos en Personal	0.00	2,705,761.71	0.00	2,705,761.71
83301	Remuneraciones Personal Permanente	0.00	1,829,766.21	0.00	1,829,766.21
83301001	Sueldos	0.00	1,783,183.99	0.00	1,783,183.99
83301007	Beneficios Adicionales	0.00	46,582.22	0.00	46,582.22
83303	Remuneraciones Personal Eventual	0.00	411,055.64	0.00	411,055.64
83303001	Sueldos	0.00	387,216.40	0.00	387,216.40
83303006	Beneficios Adicionales	0.00	23,839.24	0.00	23,839.24
83307	Contrib. Patronales a Inst. de Seguridad Social Pública	0.00	110,467.52	0.00	110,467.52
83307001	Por Remuneraciones Permanentes	0.00	80,878.11	0.00	80,878.11
83307002	Por Remuneraciones Eventuales	0.00	29,589.41	0.00	29,589.41
83309	Contrib. Patronales a Inst de Seguridad Social Privadas	0.00	193,013.21	0.00	193,013.21
83309001	Por Remuneraciones Permanentes	0.00	156,774.51	0.00	156,774.51
83309002	Por Remuneraciones Eventuales	0.00	36,238.70	0.00	36,238.70
83313	Indemnizaciones	0.00	161,459.13	0.00	161,459.13
83313001	Al Personal de Servicios Permanentes	0.00	156,995.40	0.00	156,995.40
83313002	Al Personal de Servicios Eventuales	0.00	4,463.73	0.00	4,463.73
834	Gastos en Bienes de Consumo y Servicios	0.00	758,070.83	0.00	758,070.83
83401	Productos Alimenticios, Agropecuarios y Forestales	0.00	33,907.14	0.00	33,907.14
83401001	Productos Alimenticios para Personas	0.00	33,907.14	0.00	33,907.14
83403	Productos Textiles y Vestuarios	0.00	5,991.37	0.00	5,991.37
83403001	Productos Textiles y Vestuarios	0.00	5,991.37	0.00	5,991.37
83405	Materiales de Oficina, Productos de Papel e Impresos	0.00	2,668.35	0.00	2,668.35
83405001	Productos de Papel y Cartón	0.00	2,405.04	0.00	2,405.04
83405002	Materiales de Oficina	0.00	263.31	0.00	263.31
83407	Productos de Cuero y Caucho	0.00	30.00	0.00	30.00
83407001	Productos de Cuero y Caucho	0.00	30.00	0.00	30.00
83409	Productos Químicos, Combustibles y Lubricantes	0.00	434,251.76	0.00	434,251.76

Hospital Nacional de La Unión
BALANCE DE COMPROBACION
Del 1 de Enero al 30 de Junio del 2024
(EN DOLARES)

10/07/2024

Pag. 5 de 8

Institucional

CODIGO	CONCEPTO	SALDO ANTERIOR	DEBE	HABER	SALDO ACUMULADO
83409001	Productos Químicos	0.00	109,665.97	0.00	109,665.97
83409002	Productos Farmacéuticos y Medicinales	0.00	302,096.93	0.00	302,096.93
83409003	Combustibles y Lubricantes	0.00	11,044.53	0.00	11,044.53
83409004	Vacuna para Personas	0.00	5,696.15	0.00	5,696.15
83409005	Oxígeno	0.00	5,748.18	0.00	5,748.18
83411	Minerales y Productos Derivados	0.00	577.50	0.00	577.50
83411001	Minerales no Metálicos y Productos Derivados	0.00	116.40	0.00	116.40
83411002	Minerales Metálicos y Productos Derivados	0.00	461.10	0.00	461.10
83413	Materiales de Uso o Consumo	0.00	114,956.56	0.00	114,956.56
83413001	Materiales e Instrumental de Laboratorios y Uso Médico	0.00	103,250.38	0.00	103,250.38
83413002	Materiales Informáticos	0.00	10,922.65	0.00	10,922.65
83413004	Materiales Eléctricos	0.00	783.53	0.00	783.53
83415	Bienes de Uso y Consumo Diverso	0.00	18,499.44	0.00	18,499.44
83415001	Herramientas, Repuestos y Accesorios	0.00	5,936.25	0.00	5,936.25
83415099	Bienes de Uso y Consumo Diversos	0.00	12,563.19	0.00	12,563.19
83417	Servicios Básicos	0.00	55,154.73	0.00	55,154.73
83417001	Servicios de Energía Eléctrica	0.00	51,758.99	0.00	51,758.99
83417002	Servicios de Agua	0.00	2,827.40	0.00	2,827.40
83417003	Servicios de Telecomunicaciones	0.00	568.34	0.00	568.34
83419	Mantenimiento y Reparación	0.00	17,911.39	0.00	17,911.39
83419001	Mantenimientos y Reparaciones de Bienes Muebles	0.00	16,160.41	0.00	16,160.41
83419002	Mantenimientos y Reparaciones de Vehículos	0.00	1,750.98	0.00	1,750.98
83421	Servicios Comerciales	0.00	33,588.00	0.00	33,588.00
83421003	Servicios de Vigilancia	0.00	25,480.00	0.00	25,480.00
83421004	Servicios de Limpiezas y Fumigaciones	0.00	7,100.00	0.00	7,100.00
83421006	Servicios de Laboratorios	0.00	1,008.00	0.00	1,008.00
83423	Otros Servicios y Arrendamientos Diversos	0.00	15,582.54	0.00	15,582.54
83423099	Servicios Generales y Arrendamientos Diversos	0.00	15,582.54	0.00	15,582.54
83425	Arrendamientos y Derechos	0.00	8,967.63	0.00	8,967.63
83425001	De Bienes Muebles	0.00	8,967.63	0.00	8,967.63
83427	Pasajes y Viáticos	0.00	833.00	0.00	833.00
83427001	Pasajes al Interior	0.00	79.00	0.00	79.00
83427003	Viáticos por Comisión Interna	0.00	754.00	0.00	754.00
83429	Servicios Técnicos y Profesionales	0.00	15,151.42	0.00	15,151.42
83429001	Servicios Médicos	0.00	15,151.42	0.00	15,151.42
836	Gastos Financieros y Otros	0.00	8,924.78	0.00	8,924.78
83601	Primas y Gastos por Seguros y Comisiones Bancarias	0.00	5,479.80	0.00	5,479.80
83601002	Primas y Gastos de Seguros de Bienes	0.00	5,479.80	0.00	5,479.80
83603	Impuestos, Tasas y Derechos	0.00	3,444.98	0.00	3,444.98
83603007	Tasas	0.00	3,444.98	0.00	3,444.98

Hospital Nacional de La Unión
BALANCE DE COMPROBACION
Del 1 de Enero al 30 de Junio del 2024
(EN DOLARES)

10/07/2024

Pag. 6 de 8

Institucional

CODIGO	CONCEPTO	SALDO ANTERIOR	DEBE	HABER	SALDO ACUMULADO
837	Gastos en Transferencias Otorgadas	0.00	167,320.97	0.00	167,320.97
83799	Transferencias entre Dependencias Institucionales	0.00	167,320.97	0.00	167,320.97
83799009	Unidades de Salud	0.00	33,545.20	0.00	33,545.20
83799010	Establecimientos Eventuales	0.00	6,196.00	0.00	6,196.00
83799011	Regionales de Salud	0.00	3,580.84	0.00	3,580.84
83799853	Ministerio de Salud Pública y Asistencia Social	0.00	31,878.94	0.00	31,878.94
83799854	Hospital Nacional Rosales	0.00	2,172.95	0.00	2,172.95
83799855	Hospital Nacional Benjamín Bloom	0.00	1,736.21	0.00	1,736.21
83799857	Hospital Nacional Psiquiatrico "Dr. José María Martínez"	0.00	265.32	0.00	265.32
83799858	Hospital Nacional Neumológico	0.00	11,701.53	0.00	11,701.53
83799859	Hospital Nacional San Juan de Dios "Santa Ana"	0.00	1,119.86	0.00	1,119.86
83799860	Hospital Nacional "Francisco Menéndez" Ahachapan	0.00	4,104.54	0.00	4,104.54
83799861	Hospital Nacional "Dr.Jorge Mazzini Villacorta", Sonsonate	0.00	909.83	0.00	909.83
83799862	Hospital Nacional Dr. Luis Edmundo Vasquez "Chalatenango"	0.00	2,032.99	0.00	2,032.99
83799863	Hospital Nacional San Rafael "Nueva San Salvador"	0.00	6,404.73	0.00	6,404.73
83799864	Hospital Nacional Santa Gertrudis "San Vicente"	0.00	236.05	0.00	236.05
83799865	Hospital Nacional Santa Teresa "Zacatecoluca"	0.00	1,627.68	0.00	1,627.68
83799866	Hospital Nacional San Juan de Dios de San Miguel	0.00	19,262.01	0.00	19,262.01
83799867	Hospital "San Pedro" Usulután.	0.00	2,236.00	0.00	2,236.00
83799868	Hospital Nacional "Dr. Juan José Fernández", Zacamil.	0.00	13,963.98	0.00	13,963.98
83799869	Hospital Nacional de San Bartolo	0.00	1,611.61	0.00	1,611.61
83799870	Hospital Nacional de Cojutepeque	0.00	3,511.16	0.00	3,511.16
83799872	Hospital Nacional de Ilobasco	0.00	150.45	0.00	150.45
83799873	Hospital Nacional de Nueva Guadalupe	0.00	1,571.66	0.00	1,571.66
83799874	Hospital Nacional de Ciudad Barríos	0.00	307.20	0.00	307.20
83799875	Hospital Nacional de Sensuntepeque	0.00	156.15	0.00	156.15
83799876	Hospital Nacional de Chalchuapa	0.00	1,432.21	0.00	1,432.21
83799877	Hospital Nacional de Metapan	0.00	1,080.69	0.00	1,080.69
83799878	Hospital Nacional de San Francisco Gotera	0.00	164.80	0.00	164.80
83799879	Hospital Nacional de Santa Rosa de Lima	0.00	2,199.68	0.00	2,199.68
83799880	Hospital Nacional de Nueva Concepción	0.00	790.10	0.00	790.10
83799881	Hospital Nacional de Santiago de María	0.00	361.60	0.00	361.60
83799882	Hospital Nacional de Jiquilisco	0.00	920.40	0.00	920.40
83799883	Hospital Nacional de Suchitoto	0.00	1,725.18	0.00	1,725.18
83799893	Instituto Salvadoreño del Seguro Social (ISSS)	0.00	225.96	0.00	225.96
83799945	Ministerio de Justicia y Seguridad Pública	0.00	6,384.66	0.00	6,384.66
83799971	Hospital Nacional de la Mujer	0.00	772.80	0.00	772.80
83799981	Hospital Nacional El Salvador	0.00	980.00	0.00	980.00
838	Costos de Ventas y Cargos Calculados	0.00	6,955.59	0.00	6,955.59
83806	Gastos por Descargo de Bienes de Larga Duración	0.00	6,955.59	0.00	6,955.59

Hospital Nacional de La Unión
BALANCE DE COMPROBACION
Del 1 de Enero al 30 de Junio del 2024
(EN DOLARES)

10/07/2024

Pag. 7 de 8

Institucional

CODIGO	CONCEPTO	SALDO ANTERIOR	DEBE	HABER	SALDO ACUMULADO
83806001	Gastos por Descargo de Bienes de Larga Duración	0.00	6,955.59	0.00	6,955.59
839	Gastos de Actualizaciones y Ajustes	0.00	6,586.64	0.00	6,586.64
83955	Ajustes de Ejercicios Anteriores	0.00	6,586.64	0.00	6,586.64
83955001	Ajustes de Ejercicios Anteriores	0.00	6,586.64	0.00	6,586.64
85	Ingresos de Gestión	0.00	246.90	3,690,827.70	3,690,580.80
856	Ingresos por Transferencias Corrientes Recibidas	0.00	246.90	3,534,376.46	3,534,129.56
85605	Transferencias Corrientes del Sector Público	0.00	0.00	3,035,958.79	3,035,958.79
85605853	Ministerio de Salud Pública y Asistencia Social	0.00	0.00	3,035,958.79	3,035,958.79
85607	Transferencias Corrientes del Sector Privado	0.00	0.00	1,947.27	1,947.27
85607003	De Organismos sin Fines de Lucro	0.00	0.00	1,947.27	1,947.27
85699	Transferencias entre Dependencias Institucionales	0.00	246.90	496,470.40	496,223.50
85699002	Regiones de Salud	0.00	0.00	3,286.53	3,286.53
85699003	Unidades de Salud	0.00	0.00	818.89	818.89
85699004	Establecimientos Eventuales	0.00	0.00	327.97	327.97
85699853	Ministerio de Salud Publica y Asistencia Social	0.00	0.00	417,014.32	417,014.32
85699854	Hospital Nacional Rosales	0.00	0.00	4,764.28	4,764.28
85699855	Hospital Nacional "Benjamín Bloom"	0.00	0.00	2,766.87	2,766.87
85699857	Hospital Nacional Psiquiatrico	0.00	0.00	1,234.48	1,234.48
85699858	Hospital Nacional Neumológico "Dr. José Antonio Zaldaña"	0.00	0.00	1,878.34	1,878.34
85699859	Hospital san Juan de Dios de Santa Ana	0.00	0.00	6,138.75	6,138.75
85699860	Hospital Nacional "Francisco Menéndez", Ahuachapán	0.00	0.00	476.95	476.95
85699861	Hospital Nacional "Dr.Jorge Mazzini Villacorta", Sonsonate	0.00	0.00	534.50	534.50
85699862	Hospital Nacional "Dr. Luis Edmunco Vásquez", Chalatenango	0.00	0.00	896.82	896.82
85699863	Hospital Nacional "San Rafael", Nueva San Salvador	0.00	221.95	2,800.17	2,578.22
85699865	Hospital Nacional "Santa Teresa", Zacatecoluca	0.00	0.00	4.80	4.80
85699866	Hospital Nacional "San Juan de Dios" San Miguel	0.00	0.00	10,794.64	10,794.64
85699867	Hospital Nacional "San Pedro" Usulután	0.00	24.95	906.55	881.60
85699868	Hospital Nacional "Dr. Juan José Fernández", Zacamil	0.00	0.00	3,410.85	3,410.85
85699869	Hospital Nacional "Enfermera Angélica Vidal de Najarro", San Bartolo	0.00	0.00	1,864.30	1,864.30
85699870	Hospital Nacional "Nuestra Señora de Fátima", Cojutepeque	0.00	0.00	200.00	200.00
85699872	Hospital Nacional de Ilobasco	0.00	0.00	1,403.19	1,403.19
85699873	Hospital Nacional de Nueva Guadalupe	0.00	0.00	589.66	589.66
85699874	Hospital Nacional de Ciudad Barrios	0.00	0.00	6,824.16	6,824.16
85699875	Hospital Nacional de Sensuntepeque	0.00	0.00	2,614.50	2,614.50
85699877	Hospital Nacional de Metapán	0.00	0.00	2,087.65	2,087.65
85699878	Hospital Nacional de San Francisco Gotera	0.00	0.00	724.14	724.14
85699879	Hospital Nacional de Santa Rosa de Lima	0.00	0.00	524.44	524.44
85699880	Hospital Nacional de Nueva Concepción	0.00	0.00	669.70	669.70
85699882	Hospital Nacional de Jiquilisco	0.00	0.00	1,050.00	1,050.00
85699883	Hospital Nacional de Suchitoto	0.00	0.00	659.80	659.80



Hospital Nacional de La Unión
BALANCE DE COMPROBACION
Del 1 de Enero al 30 de Junio del 2024
(EN DOLARES)

10/07/2024

Pag. 8 de 8

Institucional

CODIGO	CONCEPTO	SALDO ANTERIOR	DEBE	HABER	SALDO ACUMULADO
85699888	Fondo Solidario para la Salud (FOSALUD)	0.00	0.00	698.02	698.02
85699893	Instituto Salvadoreño del Seguro Social (ISSS)	0.00	0.00	40.00	40.00
85699971	Hospital Nacional de la Mujer	0.00	0.00	1,951.65	1,951.65
85699981	Hospital Nacional El Salvador	0.00	0.00	16,513.48	16,513.48
858	Ingresos por Ventas de Bienes y Servicios	0.00	0.00	148,134.60	148,134.60
85807	Venta de Servicios Públicos	0.00	0.00	148,134.60	148,134.60
85807002	Servicios de Educación y Salud	0.00	0.00	148,134.60	148,134.60
859	Ingresos por Actualizaciones y Ajustes	0.00	0.00	8,316.64	8,316.64
85909	Ingresos Diversos	0.00	0.00	1,730.00	1,730.00
85909099	Ingresos Diversos	0.00	0.00	1,730.00	1,730.00
85955	Ajustes de Ejercicios Anteriores	0.00	0.00	6,586.64	6,586.64
85955001	Ajustes de Ejercicios Anteriores	0.00	0.00	6,586.64	6,586.64
Sub Total Título		9,732,182.20	3,749,719.10	3,786,679.38	9,769,142.48
Total		0.00	17,252,081.39	17,252,081.39	0.00



MARVIN JAVIER RIVERA.



Lidia Ana Mabel Villatoro Mendoza

HOSPITAL NACIONAL DE LA UNIÓN
EJECUCION PRESUPUESTARIA DE EGRESOS

Reporte Acumulado Del 1 de Enero al 30 de Junio del 2024
(EN DOLARES)

Institucional

CODIGO	CONCEPTO	CREDITO PRESUPUESTARIO	DEVENGADO	SALDO PRESUPUESTARIO
51	Remuneraciones	5,779,855.00	2,705,761.71	3,074,093.29
511	Remuneraciones Permanentes	3,997,237.50	1,829,766.21	2,167,471.29
51101	Sueldos	3,764,605.15	1,783,183.99	1,981,421.16
51103	Aguinaldos	116,820.00	0.00	116,820.00
51107	Beneficios Adicionales	115,812.35	46,582.22	69,230.13
512	Remuneraciones Eventuales	982,876.60	411,055.64	571,820.96
51201	Sueldos	873,994.66	387,216.40	486,778.26
51203	Aguinaldos	56,690.00	0.00	56,690.00
51207	Beneficios Adicionales	52,191.94	23,839.24	28,352.70
514	Contribuciones Patronales a Inst de Seg Social Públicas	235,195.91	110,467.52	124,728.39
51401	Por Remuneraciones Permanentes	172,298.04	80,878.11	91,419.93
51402	Por Remuneraciones Eventuales	62,897.87	29,589.41	33,308.46
515	Contribuciones Patronales a Inst de Seg Social Privadas	403,085.86	193,013.21	210,072.65
51501	Por Remuneraciones Permanentes	325,953.51	156,774.51	169,179.00
51502	Por Remuneraciones Eventuales	77,132.35	36,238.70	40,893.65
517	Indemnizaciones	161,459.13	161,459.13	0.00
51701	Al Personal de Servicios Permanentes	156,995.40	156,995.40	0.00
51702	Al Personal de Servicios Eventuales	4,463.73	4,463.73	0.00
54	Adquisiciones de Bienes y Servicios	672,623.22	393,103.21	279,520.01
541	Bienes de Uso y Consumo	457,934.51	245,914.50	212,020.01
54101	Productos Alimenticios para Personas	34,676.41	34,676.41	0.00
54104	Productos Textiles y Vestuarios	7,632.70	5,132.70	2,500.00
54105	Productos de Papel y Cartón	3,329.21	829.21	2,500.00
54106	Productos de Cuero y Caucho	30.00	30.00	0.00
54107	Productos Químicos	104,118.81	85,368.81	18,750.00
54108	Productos Farmacéuticos y Medicinales	45.20	45.20	0.00
54110	Combustibles y Lubricantes	20,978.71	6,810.25	14,168.46
54111	Minerales no Metálicos y Productos Derivados	116.40	116.40	0.00
54112	Minerales Metálicos y Productos Derivados	461.10	461.10	0.00
54113	Materiales e Instrumental de Laboratorios y uso Médico	220,684.56	88,249.64	132,434.92
54114	Materiales de Oficina	801.97	801.97	0.00
54115	Materiales Informáticos	10,727.65	10,727.65	0.00
54118	Herramientas, Repuestos y Accesorios	20,680.05	5,680.05	15,000.00
54119	Materiales Eléctricos	5,783.53	783.53	5,000.00
54123	Oxígeno	4,799.96	4,799.96	0.00
54199	Bienes de Uso y Consumo Diversos	23,068.25	1,401.62	21,666.63
542	Servicios Básicos	65,154.73	55,154.73	10,000.00

HOSPITAL NACIONAL DE LA UNIÓN
EJECUCION PRESUPUESTARIA DE EGRESOS

Reporte Acumulado Del 1 de Enero al 30 de Junio del 2024
(EN DOLARES)


Institucional


CODIGO	CONCEPTO	CREDITO PRESUPUESTARIO	DEVENGADO	SALDO PRESUPUESTARIO
54201	Servicios de Energía Eléctrica	61,758.99	51,758.99	10,000.00
54202	Servicios de Agua	2,827.40	2,827.40	0.00
54203	Servicios de Telecomunicaciones	568.34	568.34	0.00
543	Servicios Generales y Arrendamientos	98,549.56	76,049.56	22,500.00
54301	Mantenimientos y Reparaciones de Bienes Muebles	16,160.41	16,160.41	0.00
54302	Mantenimientos y Reparaciones de Vehículos	1,750.98	1,750.98	0.00
54306	Servicios de Vigilancia	25,480.00	25,480.00	0.00
54307	Servicios de Limpiezas y Fumigaciones	7,100.00	7,100.00	0.00
54309	Servicios de Laboratorios	1,008.00	1,008.00	0.00
54316	Arrendamiento de Bienes Muebles	8,967.63	8,967.63	0.00
54399	Servicios Generales y Arrendamientos Diversos	38,082.54	15,582.54	22,500.00
544	Pasajes y Viáticos	833.00	833.00	0.00
54401	Pasajes al Interior	79.00	79.00	0.00
54403	Viáticos por Comisión Interna	754.00	754.00	0.00
545	Consultorías, Estudios e Investigaciones	50,151.42	15,151.42	35,000.00
54501	Servicios Médicos	50,151.42	15,151.42	35,000.00
55	Gastos Financieros y Otros	8,924.78	8,924.78	0.00
555	Impuestos, Tasas y Derechos	3,444.98	3,444.98	0.00
55507	Tasas	3,444.98	3,444.98	0.00
556	Seguros, Comisiones y Gastos Bancarios	5,479.80	5,479.80	0.00
55602	Primas y Gastos de Seguros de Bienes	5,479.80	5,479.80	0.00
61	Inversiones en Activos Fijos	1,084.00	0.00	1,084.00
611	Bienes Muebles	1,084.00	0.00	1,084.00

HOSPITAL NACIONAL DE LA UNIÓN
EJECUCION PRESUPUESTARIA DE EGRESOS
Reporte Acumulado Del 1 de Enero al 30 de Junio del 2024
(EN DOLARES)

Institucional

CODIGO	CONCEPTO	CREDITO PRESUPUESTARIO	DEVENGADO	SALDO PRESUPUESTARIO
61104	Equipos Informáticos	1,084.00	0.00	1,084.00
Total Rubro		6,462,487.00	3,107,789.70	3,354,697.30
Total Cuenta		6,462,487.00	3,107,789.70	3,354,697.30
Total Especifico		6,462,487.00	3,107,789.70	3,354,697.30

F. 
JEFE UFI
 MARWIN JAVIER RIVERA.



F. 
CONTADOR
 Lidia Ana Mabel Villatoro Mendoza





Hospital Nacional de La Unión
 ESTADO DE FLUJOS DE EFECTIVO
 Del 1 de Enero al 30 de Junio del 2024
 (EN DOLARES)

10/07/2024

Pag. 1 de 1

Institucional

ESTRUCTURA	CORRIENTE	ANTERIOR
DISPONIBILIDADES INICIALES	84,009.69	0.00
DISPONIBILIDADES INICIALES	84,009.69	0.00
RESULTADO OPERACIONAL NETO	36,679.23	0.00
FUENTES DE ACTIVIDADES OPERACIONALES	2,975,737.19	0.00
USOS DE ACTIVIDADES OPERACIONALES	2,939,057.96	0.00
RESULTADO NO OPERACIONAL NETO	4,021.44	0.00
FUENTES DE ACTIVIDADES NO OPERACIONALES	13,414.59	0.00
USOS DE ACTIVIDADES NO OPERACIONALES	9,393.15	0.00
DISPONIBILIDAD FINAL	124,710.36	0.00

F.  
 JEFE UFI
 MARVIN JAVIER RIVERA

F.  
 CONTADOR
 Lcda. Ana Mabel Villatoro Mendoza

Hospital Nacional de La Unión
ESTADO DE RENDIMIENTO FINANCIERO
Del 1 de Enero al 30 de Junio del 2024
(EN DOLARES)

Institucional

GASTOS DE GESTION	CORRIENTE	ANTERIOR	INGRESOS DE GESTION	CORRIENTE	ANTERIOR
Gastos en Personal	2,705,761.71	0.00	Ingresos por Transferencias Corrientes Recibidas	3,534,129.56	0.00
Remuneraciones Personal Permanente	1,829,766.21	0.00	Transferencias Corrientes del Sector Público	3,035,958.79	0.00
Remuneraciones Personal Eventual	411,055.64	0.00	Transferencias Corrientes del Sector Privado	1,947.27	0.00
Contrib. Patronales a Inst. de Seguridad Social Pública	110,467.52	0.00	Transferencias entre Dependencias Institucionales	496,223.50	0.00
Contrib. Patronales a Inst de Seguridad Social Privadas	193,013.21	0.00	Ingresos por Ventas de Bienes y Servicios	148,134.60	0.00
Indemnizaciones	161,459.13	0.00	Venta de Servicios Públicos	148,134.60	0.00
Gastos en Bienes de Consumo y Servicios	758,070.83	0.00	Ingresos por Actualizaciones y Ajustes	8,316.64	0.00
Productos Alimenticios, Agropecuarios y Forestales	33,907.14	0.00	Ingresos Diversos	1,730.00	0.00
Productos Textiles y Vestuarios	5,991.37	0.00	Ajustes de Ejercicios Anteriores	6,586.64	0.00
Materiales de Oficina, Productos de Papel e Impresos	2,668.35	0.00	SUB TOTAL INGRESOS	3,690,580.80	0.00
Productos de Cuero y Caucho	30.00	0.00			
Productos Químicos, Combustibles y Lubricantes	434,251.76	0.00			
Minerales y Productos Derivados	577.50	0.00			
Materiales de Uso o Consumo	114,956.56	0.00			
Bienes de Uso y Consumo Diverso	18,499.44	0.00			
Servicios Básicos	55,154.73	0.00			
Mantenimiento y Reparación	17,911.39	0.00			
Servicios Comerciales	33,588.00	0.00			
Otros Servicios y Arrendamientos Diversos	15,582.54	0.00			
Arrendamientos y Derechos	8,967.63	0.00			
Pasajes y Viáticos	833.00	0.00			
Servicios Técnicos y Profesionales	15,151.42	0.00			
Gastos Financieros y Otros	8,924.78	0.00			
Primas y Gastos por Seguros y Comisiones Bancarias	5,479.80	0.00			
Impuestos, Tasas y Derechos	3,444.98	0.00			
Gastos en Transferencias Otorgadas	167,320.97	0.00			
Transferencias entre Dependencias Institucionales	167,320.97	0.00			
Costos de Ventas y Cargos Calculados	6,955.59	0.00			
Gastos por Descargo de Bienes de Larga Duración	6,955.59	0.00			
Gastos de Actualizaciones y Ajustes	6,586.64	0.00			
Ajustes de Ejercicios Anteriores	6,586.64	0.00			
SUB TOTAL GASTOS	3,653,620.52	0.00			
RESULTADO DEL EJERCICIO	36,960.28	0.00			
TOTAL DE GASTOS DE GESTION	3,690,580.80	0.00			

Hospital Nacional de La Unión
ESTADO DE RENDIMIENTO FINANCIERO
Del 1 de Enero al 30 de Junio del 2024
(EN DOLARES)

10/07/2024

Pag. 2 de 2

Institucional

F.

JEFE UFI

MARVIN JAVIER RIVERA



F.

CONTADOR

Licda. Ana Mabel Villatoro Mendoza



Hospital Nacional de La Unión
ESTADO DE SITUACION FINANCIERA
al 30 de Junio del 2024
(EN DOLARES)

10/07/2024

Pag. 1 de 2

Institucional

Activos	Corriente
ACTIVOS CORRIENTES	
FONDOS	539,975.17
Disponibilidades	124,710.36
Bancos Comerciales M/D	86,771.28
Fondos Depósitos en Tesoro Público	37,939.08
Anticipos de Fondos	1,000.00
Anticipos a Empleados	1,000.00
Deudores Monetarios	414,264.81
D.M. x Venta de Bienes y Servicios	33,809.38
D.M. x Transferencias Corrientes Recibidas	380,455.43
INVERSIONES FINANCIERAS	.00
INVERSIONES EN EXISTENCIAS	587,355.08
Existencias Institucionales	587,355.08
Productos Alimenticios Agropecuarios y Forestales	1,256.41
Productos Textiles y Vestuarios	9,737.05
Materiales de Oficina, Productos de Papel e Impresos	10,220.92
Productos de Cuero y Caucho	3,293.03
Productos Químicos, Combustibles y Lubricantes	226,039.34
Materiales de Uso o Consumo	280,574.32
Bienes de Uso y Consumo Diversos	22,234.89
Maquinaria, Equipo y Mobiliario Diverso	33,999.12
ACTIVOS NO CORRIENTES	
FONDOS	.00
INVERSIONES FINANCIERAS	.00
INVERSIONES EN BIENES DE USO	9,088,820.49
Bienes Depreciables	8,415,930.49
Bienes Inmuebles	8,406,228.96
Adiciones, Reparaciones y Mejoras de Bienes	124,152.59
Equipos Médicos y de Laboratorios	2,147,955.61
Equipo de Transporte, Tracción y Elevación	301,275.09
Maquinaria, Equipo y Mobiliario Diverso	2,695,618.14

Pasivos	Corriente
PASIVOS CORRIENTES	
DEUDA CORRIENTE	441,794.81
Depósitos de Terceros	39,751.16
Depósitos Ajenos	39,751.16
Acreedores Monetarios	402,043.65
A. M. x Remuneraciones	86,431.47
A.M. x Adquisiciones de Bienes y Servicios	315,612.18
FINANCIAMIENTO DE TERCEROS	5,213.45
Acreedores Financieros	5,213.45
Acreedores Monetarios por Pagar	5,213.45
PASIVOS NO CORRIENTES	
FINANCIAMIENTO DE TERCEROS	.00
PATRIMONIO ESTATAL	9,732,182.20
Patrimonio	9,732,182.20
Resultado del Ejercicio	36,960.28
SUB TOTAL	10,179,190.46
TOTAL PASIVOS	10,216,150.74


Hospital Nacional de La Unión
ESTADO DE SITUACION FINANCIERA
al 30 de Junio del 2024
(EN DOLARES)


10/07/2024

Pag. 2 de 2

Institucional

Activos	Corriente
Depreciación Acumulada	-5,259,299.90
Bienes no Depreciables	672,890.00
Bienes Inmuebles	672,890.00
INVERSIONES EN PROYECTOS Y PROGRAMAS	.00
TOTAL ACTIVOS	10,216,150.74

F. 
JEFE UEI
MARTIN JAVIER RIVERA.



F. 
CONTADOR
Lidia Ana Mabel Villatoro Mendoza

