

Hospital Nacional de la Mujer "Doctora María Isabel Rodríguez"
BALANCE DE COMPROBACION
 Del 1 de Enero al 31 de Diciembre (Definitivo) del 2015
 (EN DOLARES)

30/01/2016
 Pág. 1 de 4

Institucional

CODIGO	CONCEPTO	SALDO ANTERIOR	DEBE	HABER	SALDO ACUMULADO
	Recursos	3,405,284.34	54,643,035.52	54,621,916.89	3,627,103.17
1	Fondos	129,894.78	49,517,007.91	49,406,209.62	241,992.07
11	Disponibilidades	126,894.78	31,226,528.95	31,114,830.46	238,993.07
1109	Bancos Comerciales M/D	9,785.06	31,178,384.56	31,068,940.97	119,228.66
1151	Fondos Depósitos en Tesoro Público	117,024.37	48,144.39	45,804.24	119,364.42
1191	Fondos en Tránsito	85.35	0.00	85.35	0.00
12	Anticipos de Fondos	3,000.00	3,000.00	3,000.00	3,000.00
120	Anticipos a Empleados	3,000.00	3,000.00	3,000.00	3,000.00
13	Deudores Monetarios	0.00	18,288,378.96	18,288,378.96	0.00
1314	D.M. x Venta de Bienes y Servicios	0.00	1,500.00	1,500.00	0.00
1315	D.M. x Ingresos Financieros y Otros	0.00	22,882.71	22,882.71	0.00
1316	D.M. x Transferencias Corrientes Recibidas	0.00	17,328,968.19	17,328,968.19	0.00
1322	D.M. x Transferencias de Capital Recibidas	0.00	0.00	0.00	0.00
1389	D.M. x Operaciones de Ejercicios Anteriores	0.00	935,028.06	935,028.06	0.00
12	Inversiones Financieras	934,528.07	1,505,657.86	935,028.06	1,508,916.77
125	Deudores Financieros	934,528.07	1,505,657.86	935,028.06	1,505,157.87
12551	Deudores Monetarios por Peribir	934,528.07	1,505,657.86	935,028.06	1,505,157.87
126	Inversiones Intangibles	56,476.02	4,428.00	7,148.12	53,758.90
12615	Derechos de Propiedad Intangible	164,265.78	4,050.00	2,109.00	166,215.78
12699	Amortizaciones Acumuladas	107,789.76	378.00	5,045.12	112,456.88
23	Inversiones en Existencias	1,454,940.91	3,254,143.59	3,786,743.84	928,341.46
231	Existencias Institucionales	1,454,940.91	3,254,143.59	3,786,743.84	928,341.46
2310	Productos Alimenticios Agropecuarios y Forestales	14,441.02	26,075.69	35,697.31	4,822.40
23103	Productos Textiles y Vestuarios	9,518.68	189,559.01	193,051.65	4,026.06
23105	Materiales de Oficina, Productos de Papel e Impresos	10,709.78	30,826.29	35,302.88	6,233.19
23107	Productos de Cuero y Caucho	64.41	243.00	243.00	64.41
23109	Productos Químicos, Combustibles y Lubricantes	647,912.85	2,048,794.86	2,371,809.30	324,888.41
23111	Minerales y Productos Derivados	545.74	3,791.88	4,312.87	7.75
23113	Materiales de Uso o Consumo	575,799.66	619,502.46	773,412.73	421,889.39
23115	Bienes de Uso y Consumo Diversos	85,190.03	207,665.13	246,932.58	45,922.58
23117	Maquinaria, Equipo y Mobiliario Diverso	110,755.79	127,712.24	117,890.71	120,487.27
24	Inversiones en Bienes de Uso	830,144.58	360,898.16	392,790.05	794,251.87
241	Bienes Depreciables	830,144.58	360,898.16	392,790.05	794,251.87
24115	Equipos Médicos y de Laboratorios	3,856,747.18	87,304.10	190,226.66	3,753,824.62
24117	Equipo de Transporte, Tracción y Elevación	129,710.16	26,210.00	0.00	155,900.16
24119	Maquinaria, Equipo y Mobiliario Diverso	1,320,587.49	8,652.74	77,889.61	1,260,350.62
24199	Depreciación Acumulada	4,485,900.27	238,691.32	124,074.58	4,371,883.53
	Sub Total Título	3,405,984.34	54,643,035.52	54,621,916.89	3,627,103.17

Hospital Nacional de la Mujer "Doctora María Isabel Rodríguez"
BALANCE DE COMPROBACION
Del 1 de Enero al 31 de Diciembre (Definitivo) del 2015
(EN DOLARES)

20/01/2016
Pag. 2 de 4

institucional

CODIGO	CONCEPTO	SALDO ANTERIOR	DEBE	HABER	SALDO ACUMULADO
	Obligaciones con Terceros	1,064,209.53	19,330,222.08	20,012,069.13	1,746,855.78
1	Deuda Corriente	119,040.52	18,385,053.87	18,387,172.75	121,159.40
12	Depósitos de Terceros	119,040.52	84,315.81	86,434.69	121,159.40
1201	Depósitos Ajenos	117,202.99	47,957.92	50,426.38	119,671.45
1207	Depósitos en Garantía	1,400.00	1,400.00	1,175.00	1,175.00
1251	Depósitos Retenciones Fiscales	401.52	2,386.45	2,284.58	299.65
1254	Anticipo de Impuesto Retenido IVA	36.01	32,571.11	32,548.73	43.30
13	Acreedores Monetarios	0.00	18,300,738.06	18,300,738.06	0.00
1351	A. M. x Remuneraciones	0.00	12,983,413.00	12,983,413.00	0.00
1354	A.M. x Adquisiciones de Bienes y Servicios	0.00	4,333,147.89	4,333,147.89	0.00
1355	A.M. x Gastos Financieros y Otros	0.00	1,300.81	1,300.81	0.00
1361	A.M. x Inversiones en Activos Fijos	0.00	36,142.00	36,142.00	0.00
1389	A.M. x Operaciones de Ejercicios Anteriores	0.00	946,654.36	946,654.36	0.00
12	Financiamiento de Terceros	946,109.01	946,109.01	1,625,696.38	1,625,696.38
124	Acreedores Financieros	946,109.01	946,109.01	1,625,696.38	1,625,696.38
12450	Provisiones por Acreedores Monetarios	3,315.88	3,315.88	3,192.00	3,192.00
12451	Acreedores Monetarios por Pagar	941,853.13	941,853.13	1,622,504.38	1,622,504.38
	Sub Total Titulo	1,064,209.53	19,330,222.88	20,012,069.13	1,746,855.78

BALANCE DE COMPROBACION
Del 1 de Enero al 31 de Diciembre (Definitivo) del 2015
(EN DOLARES)

Página: 001

institucional

CODIGO	CONCEPTO	SALDO ANTERIOR	DEBE	HABER	SALDO ACUMULADO
	Obligaciones Propias	2,341,774.81	57,817,724.42	57,256,187.00	3,786,247.39
1	Patrimonio Estatal	2,341,774.81	19,879,316.49	19,317,789.07	3,786,247.39
11	Patrimonio	2,342,331.32	19,879,316.49	19,317,789.07	3,786,863.99
1103	Patrimonio Instituciones Descentralizadas	1,472,724.32	0.00	0.00	1,472,724.32
1107	Donaciones y Legados Bienes Corporales	4,326,404.20	8,765.00	122,468.89	4,448,108.09
1109	Resultado Ejercicios Anteriores	(2,893,065.33)	563,731.87	0.00	(3,456,797.20)
1111	Resultado Ejercicio Corriente	(583,731.87)	19,305,819.62	19,195,320.18	(675,231.31)
119	Detrimento Patrimonial	556.51	0.00	0.00	556.51
11907	Detrimentos de Inversiones en Bienes de Uso	556.51	0.00	0.00	556.51
13	Gastos de Gestión	0.00	19,306,819.62	19,306,819.62	0.00
133	Gastos en Personal	0.00	12,963,413.09	12,963,413.09	0.00
13301	Remuneraciones Personal Permanente	0.00	11,470,744.63	11,470,744.63	0.00
13303	Remuneraciones Personal Eventual	0.00	249,218.74	249,218.74	0.00
13307	Contrib. Patronales a Inst. de Seguridad Social Pública	0.00	965,633.77	965,633.77	0.00
13309	Contrib. Patronales a Inst. de Seguridad Social Privadas	0.00	643,994.30	643,994.30	0.00
13313	Indemnizaciones	0.00	53,821.56	53,821.56	0.00
134	Gastos en Bienes de Consumo y Servicios	0.00	6,082,406.71	6,082,406.71	0.00
13401	Productos Alimenticios, Agropecuarios y Forestales	0.00	50,678.11	50,678.11	0.00
13403	Productos Textiles y Vestuarios	0.00	151,495.05	151,495.05	0.00
13405	Materiales de Oficina, Productos de Papel e Impresos	0.00	28,278.27	28,278.27	0.00
13407	Productos de Cuero y Caucho	0.00	282.00	282.00	0.00
13409	Productos Químicos, Combustibles y Lubricantes	0.00	2,580,915.13	2,580,915.13	0.00
134	Minerales y Productos Derivados	0.00	4,199.75	4,199.75	0.00
13413	Materiales de Uso o Consumo	0.00	771,266.43	771,266.43	0.00
13415	Bienes de Uso y Consumo Diverso	0.00	250,181.33	250,181.33	0.00
13417	Servicios Básicos	0.00	770,418.60	770,418.60	0.00
13419	Mantenimiento y Reparación	0.00	54,677.28	54,677.28	0.00
13421	Servicios Comerciales	0.00	1,398,487.71	1,398,487.71	0.00
13423	Otros Servicios y Arrendamientos Diversos	0.00	4,444.35	4,444.35	0.00
13425	Arrendamientos y Derechos	0.00	9,000.00	9,000.00	0.00
13427	Pasajes y Viáticos	0.00	80.80	80.80	0.00
135	Gastos en Bienes Capitalizables	0.00	13,258.87	13,258.87	0.00
13501	Maquinarias y Equipos de Producción	0.00	472.20	472.20	0.00
13503	Equipos Médicos y de Laboratorios	0.00	9,220.53	9,220.53	0.00
13507	Maquinaria, Equipo y Mobiliario Diverso	0.00	3,566.14	3,566.14	0.00
136	Gastos Financieros y Otros	0.00	1,380.61	1,380.61	0.00
13601	Primas y Gastos por Seguros y Comisiones Bancarias	0.00	1,380.61	1,380.61	0.00
138	Costos de Ventas y Cargos Calculados	0.00	158,500.43	158,500.43	0.00
13805	Costo de Venta de Bienes de Uso	0.00	26,209.72	26,209.72	0.00
13806	Gastos por Descargo de Bienes de Larga Duración	0.00	849.01	849.01	0.00

Hospital Nacional de la Mujer "Doctora María Isabel Rodríguez"
BALANCE DE COMPROBACION
 Del 1 de Enero al 31 de Diciembre (Definitivo) del 2015
 (EN DOLARES)

20/01/2016
 Pag. 4 de 4

Institucional

CODIGO	CONCEPTO	SALDO ANTERIOR	DEBE	HABER	SALDO ACUMULADO
3811	Amortización de Inversiones Intangibles	0.00	5,045.12	5,045.12	0.00
3815	Depreciación de Bienes de Uso	0.00	121,674.58	121,674.58	0.00
3817	Gastos por Obsolescencia, Mermas y Deterioro de Existencias	0.00	1,722.00	1,722.00	0.00
139	Gastos de Actualizaciones y Ajustes	0.00	67,860.80	67,860.80	0.00
13955	Ajustes de Ejercicios Anteriores	0.00	67,860.80	67,860.80	0.00
15	Ingresos de Gestión	0.00	18,631,586.31	18,631,586.31	0.00
155	Ingresos Financieros y Otros	0.00	14,100.00	14,100.00	0.00
1556	Arrendamiento de Bienes	0.00	14,100.00	14,100.00	0.00
156	Ingresos por Transferencias Corrientes Recibidas	0.00	18,541,296.38	18,541,296.38	0.00
15605	Transferencias Corrientes del Sector Público	0.00	17,328,968.19	17,328,968.19	0.00
15607	Transferencias Corrientes del Sector Privado	0.00	24,261.02	24,261.02	0.00
15609	Transferencias Corrientes del Sector Externo	0.00	69,976.18	69,976.18	0.00
15699	Transferencias entre Dependencias Institucionales	0.00	1,118,090.99	1,118,090.99	0.00
157	Ingresos por Transferencias de Capital Recibidas	0.00	0.00	0.00	0.00
15703	Transferencias de Capital del Sector Público	0.00	0.00	0.00	0.00
158	Ingresos por Ventas de Bienes y Servicios	0.00	1,500.00	1,500.00	0.00
15807	Venta de Servicios Públicos	0.00	1,500.00	1,500.00	0.00
159	Ingresos por Actualizaciones y Ajustes	0.00	74,691.93	74,691.93	0.00
15909	Ingresos Diversos	0.00	8,782.71	8,782.71	0.00
15955	Ajustes de Ejercicios Anteriores	0.00	65,909.22	65,909.22	0.00
Sub Total Título		2,341,774.81	87,817,724.42	87,256,197.60	1,769,247.19
Total		(0.00)	131,790,982.82	131,790,982.82	0.00

[Handwritten signature]

[Handwritten signature]

HOSPITAL NACIONAL DE LA MUJER "DOCTORA MARÍA ISABEL RODRÍGUEZ"
ESTADO DE EJECUCION PRESUPUESTARIA DE EGRESOS
Reporte Acumulado Del 1 de Enero al 31 de Diciembre (Definitivo) del 2015
(EN DÓLARES)

Pag. 1 de 3

institucional

CODIGO	CONCEPTO	CREDITO		SALDO
		PRESUPUESTARIO	DEVENGADO	
		12,993,583.00	12,983,413.00	10,170.00
01	Remuneraciones			
011	Remuneraciones Permanentes	11,478,448.15	11,470,744.63	7,703.52
01101	Sueldos	11,191,052.02	11,187,382.35	3,669.67
01103	Agualdos	287,396.13	283,362.28	4,033.85
012	Remuneraciones Eventuales	251,133.08	249,218.74	1,914.34
01201	Sueldos	232,654.09	231,318.93	1,335.16
01203	Agualdos	18,478.99	17,899.81	579.18
014	Contribuciones Patronales e Inst de Seg Social Públicas	565,965.99	565,633.77	332.22
01401	Por Remuneraciones Permanentes	552,138.42	551,914.18	224.24
01402	Por Remuneraciones Eventuales	13,827.57	13,719.59	107.98
015	Contribuciones Patronales e Inst de Seg Social Privadas	644,214.22	643,994.30	219.92
01501	Por Remuneraciones Permanentes	628,498.98	628,377.92	121.06
01502	Por Remuneraciones Eventuales	15,715.24	15,616.38	98.86
017	Indemnizaciones	53,821.56	53,821.56	0.00
01701	Al Personal de Servicios Permanentes	53,821.56	53,821.56	0.00
54	Adquisiciones de Bienes y Servicios	4,338,507.19	4,333,147.89	5,359.30
541	Bienes de Uso y Consumo	2,098,128.68	2,096,039.15	2,089.53
54101	Productos Alimenticios para Personas	34,596.95	34,596.95	0.00
54103	Productos Agropecuarios y Forestales	31.26	31.26	0.00
54104	Productos Textiles y Vestimentas	140,373.15	140,373.15	0.00
54107	Productos de Papel y Cartón	18,853.76	18,853.76	0.00
54106	Productos de Cuero y Caucho	39.90	39.90	0.00
54107	Productos Químicos	493,979.55	493,979.55	0.00
54108	Productos Farmacéuticos y Medicinales	113,867.95	113,867.95	0.00
54109	Llantas y Neumáticos	243.00	243.00	0.00
54110	Combustibles y Lubricantes	90,359.66	90,359.66	0.00
54111	Minerales no Metálicos y Productos Derivados	90.90	90.90	0.00
54112	Minerales Metálicos y Productos Derivados	3,448.67	3,448.67	0.00
54113	Materiales e Instrumentales de Laboratorios y uso Médico	570,339.03	570,339.03	0.00
54114	Materiales de Oficina	4,796.42	4,796.42	0.00
54115	Materiales Informáticos	24,873.55	24,873.55	0.00
54118	Herramientas, Repuestos y Accesorios	36,823.00	36,823.00	0.00
54119	Materiales Eléctricos	13,016.09	13,016.09	0.00
54123	Oxígeno	392,528.88	392,528.88	0.00
		4,338,507.19	4,333,147.89	5,359.30

HOSPITAL NACIONAL DE LA MUJER "DOCTORA MARÍA ISABEL RODRÍGUEZ"
ESTADO DE EJECUCION PRESUPUESTARIA DE EGRESOS
Reporte Acumulado Del 1 de Enero al 31 de Diciembre (Definitivo) del 2015
(EN DOLARES)

Pag. 2 de 3


Institucional


CODIGO	CONCEPTO	CREDITO PRESUPUESTARIO	DEVENGADO	SALDO PRESUPUESTARIO
54202	Servicios de Agua	19,609.25	19,609.25	0.00
54203	Servicios de Telecomunicaciones	11,919.65	11,919.65	0.00
543	Servicios Generales y Arrendamientos	1,469,879.11	1,466,609.34	3,269.77
54301	Mantenimientos y Reparaciones de Bienes Muebles	41,675.92	41,675.92	0.00
54302	Mantenimientos y Reparaciones de Vehículos	8,285.96	8,285.96	0.00
54303	Mantenimientos y Reparaciones de Bienes Inmuebles	4,715.40	4,715.40	0.00
54304	Transportes, Fletes y Arrendamientos	14,520.63	14,520.63	0.00
54305	Servicios de Vigilancia	263,302.22	263,302.22	0.00
54307	Servicios de Limpiezas y Eliminaciones	726,603.54	724,909.77	1,693.77
54308	Servicios de Lavandería y Planchado	15.40	15.40	0.00
54309	Servicios de Laboratorios	1,990.00	1,420.00	570.00
54310	Servicios de Alimentación	391,905.60	391,905.60	0.00
54313	Impresiones, Publicaciones y Reproducciones	3,418.09	2,414.09	1,004.00
54316	Arrendamiento de Bienes Muebles	9,000.00	9,000.00	0.00
54399	Servicios Generales y Arrendamientos Diversos	4,444.35	4,444.35	0.00
544	Pasajes y Viáticos	80.80	80.80	0.00
54401	Pasajes al Interior	8.80	8.80	0.00
54403	Viáticos por Comisión Ejecutiva	72.00	72.00	0.00
55	Gastos Financieros y Otros	1,380.81	1,380.81	0.00
556	Seguros, Comisiones y Gastos Bancarios	1,380.81	1,380.81	0.00
55601	Primas y Gastos de Seguro de Personas	447.48	447.48	0.00
55602	Primas y Gastos de Seguro de Bienes	933.33	933.33	0.00
61	Inversiones en Activos Fijos	39,400.00	36,142.00	3,258.00
611	Bienes Muebles	32,092.00	32,092.00	0.00
61103	Equipos Médicos y de Laboratorios	3,051.00	3,051.00	0.00
61104	Equipos Informáticos	1,435.00	1,435.00	0.00
61105	Vehículos de Transporte	26,250.00	26,250.00	0.00
61199	Bienes Muebles Diversos	1,356.00	1,356.00	0.00
614	Intangibles	7,308.00	4,050.00	3,258.00


HOSPITAL NACIONAL DE LA MUJER "DOCTORA MARÍA ISABEL RODRÍGUEZ"
ESTADO DE EJECUCION PRESUPUESTARIA DE EGRESOS
Reporte Acumulado Del 1 de Enero al 31 de Diciembre (Definitivo) del 2015
(EN DOLARES)


Institucional

CÓDIGO	CONCEPTO	CREDITO PRESUPUESTARIO	DEVENGADO	SALDO PRESUPUESTARIO
61403	Derechos de Propiedad Intelectual	7,308.00	4,050.00	3,258.00
	Total Rubro	17,372,871.00	17,354,083.70	18,787.30
	Total Cuenta	17,372,871.00	17,354,083.70	18,787.30
	Total Especifico	17,372,871.00	17,354,083.70	18,787.30

F. 
JEFE CM



F. 
CONTADOR



Hospital Nacional de la Mujer "Doctora María Isabel Rodríguez"
ESTADO DE FLUJO DE FONDOS
 Del 1 de Enero al 31 de Diciembre (Definitivo) del 2015
 (EN DOLARES)

20/01/2016
 Pag. 1 de 1

Institucional

ESTRUCTURA	CORRIENTE	ANTERIOR
DISPONIBILIDADES INICIALES	126,894.78	0.00
DISPONIBILIDADES INICIALES	126,894.78	0.00
RESULTADO OPERACIONAL NETO	108,179.41	0.00
FUENTES OPERACIONALES	16,783,221.09	0.00
USOS OPERACIONALES	16,675,041.68	0.00
RESULTADO NO OPERACIONAL NETO	3,518.88	0.00
FUENTES NO OPERACIONALES	89,434.69	0.00
USOS NO OPERACIONALES	85,915.81	0.00
DISPONIBILIDAD FINAL	238,593.07	0.00

[Handwritten signature]

[Handwritten signature]

LUJO DE FONDOS -COMPOSICION-
Del 1 de Enero al 31 de Diciembre (Definitivo) del 2015
(EN DOLARES)

Institucional

FUENTES	CORRIENTE	ANTERIOR	USOS	CORRIENTE	ANTERIOR
OPERACIONAL	10,780,715.99	0.00	OPERACIONAL	16,675,041.08	0.00
D.M. x Ventas de Bienes y Servicios	1,509.00	0.00	A. M. x Recuperaciones	12,736,487.17	0.00
D.M. x Ingresos Financieros y Otros	22,532.61	0.00	A.M. x Adquisiciones de Bienes y Servicios	1,820,822.17	0.00
D.M. x Transferencias Corrientes Recibidas	15,824,180.42	0.00	A.M. x Gastos Financieros y Otros	1,127.98	0.00
D.M. x Operaciones de Ejercicios Anteriores	931,028.06	0.00	A.M. x Inversiones en Activos Fijos	9,880.00	0.00
			A.M. x Operaciones de Ejercicios Anteriores	946,694.36	0.00
NO OPERACIONAL	39,434.89	0.00	NO OPERACIONAL	85,915.81	0.00
Anticipos a Empleados	3,039.09	0.00	Anticipos a Empleados	3,000.00	0.00
Depósitos Ajenos	50,425.30	0.00	Depósitos Ajenos	47,567.92	0.00
Depósitos en Garantía	1,175.00	0.00	Depósitos Retenciones Fiscales	2,306.45	0.00
Depósitos Retenciones Fiscales	2,204.58	0.00	Anticipo de Impuesto Retenido IVA	12,571.44	0.00
Anticipo de Impuesto Retenido IVA	22,548.73	0.00			
			AUMENTO NETO DE DISPONIBILIDADES	111,698.29	0.00
TOTAL FUENTES	10,820,150.88	0.00	TOTAL USOS	16,874,659.78	0.00

[Handwritten signature]

[Circular stamp: INSTITUCION DE FONDOS DE INVERSIÓN]

[Handwritten signature]

[Rectangular stamp]

Hospital Nacional de la Mujer "Doctora María Isabel Rodríguez"
ESTADO DE RENDIMIENTO ECONOMICO
 Del 1 de Enero al 31 de Diciembre (Preliminar) del 2015
 (EN DOLARES)

Pag. 1 de 2

Institucional

ESTADO DE GESTION	2015	ANTERIOR	INGRESOS DE GESTION	CORRIENTE	ANTERIOR
Gastos en Personal	12,043,415.00	0.00	Ingresos Financieros y Otros	14,100.00	0.00
Remuneraciones Personal Permanente	31,470,144.83	0.00	Arrendamiento de Bienes	14,100.00	0.00
Remuneraciones Personal Eventual	299,218.74	0.00	Ingresos por Transferencias Corrientes Recibidas	10,341,294.38	0.00
Contrib. Patronales a Inst. de Seguridad Social Pública	505,633.77	0.00	Transferencias Corrientes del Sector Público	17,328,969.10	0.00
Contrib. Patronales a Inst. de Seguridad Social Privadas	643,934.30	0.00	Transferencias Corrientes del Sector Privado	24,261.02	0.00
Indemnizaciones	53,821.56	0.00	Transferencias Corrientes del Sector Externo	68,976.18	0.00
Gastos en Bienes de Consumo y Servicios	6,082,405.71	0.00	Transferencias entre Dependencias Institucionales	1,118,090.99	0.00
Productos Alimenticios, Agropecuarios y Forestales	50,678.11	0.00	Ingresos por Ventas de Bienes y Servicios	1,900.00	0.00
Productos Textiles y Vestimentas	151,495.05	0.00	venta de Servicios Públicos	1,500.00	0.00
Materiales de Oficina, Productos de Papel e Impresos	28,278.27	0.00	Ingresos por Actualizaciones y Ajustes	74,691.53	0.00
Productos de Cuero y Caucho	282.99	0.00	Ingresos Diversos	8,282.71	0.00
Productos Químicos, Combustibles y Lubricantes	2,598,915.13	0.00	Ajustes de Ejercicios Anteriores	65,909.22	0.00
Materiales y Productos Derivados	4,199.75	0.00	SUB TOTAL INGRESOS	18,631,588.31	0.00
Materiales de Uso o Consumo	771,256.43	0.00	RESULTADO DEL EJERCICIO	675,231.31	0.00
Bienes de Uso y Consumo Diverso	250,181.33	0.00	TOTAL DE INGRESOS DE GESTION	19,306,819.62	0.00
Servicios Básicos	770,918.60	0.00			
Mantenimiento y Reparación	54,677.20	0.00			
Servicios Comerciales	1,298,467.71	0.00			
Otros Servicios y Arrendamientos Diversos	4,444.35	0.00			
Arrendamientos y Derechos	9,090.00	0.00			
Pasajes y Viáticos	80.80	0.00			
Gastos en Bienes Capitalizables	13,258.97	0.00			
Maquinaria y Equipos de Producción	472.26	0.00			
Equpos Médicos y de Laboratorios	9,220.31	0.00			
Maquinaria, Equipo y Mobiliario Diverso	3,566.14	0.00			
Gastos Financieros y Otros	1,360.81	0.00			
Primas y Gastos por Seguros y Comisiones Bancarias	1,360.81	0.00			
Costos de Ventas y Cargos Calculados	198,900.43	0.00			
Costo de Venta de Bienes de Uso	26,209.72	0.00			
Gastos por Descargo de Bienes de Largo Duración	849.01	0.00			
Amortización de Inversiones Intangibles	5,945.32	0.00			
Depreciación de Bienes de Uso	124,674.58	0.00			
Gastos por Obsolescencia, Merma y Deterioro de Existencias	1,722.00	0.00			
Gastos de Actualizaciones y Ajustes	67,869.80	0.00			

Hospital Nacional de la Mujer "Doctora María Isabel Rodríguez"
E. DO DE RENDIMIENTO ECONOMICO
Del 1 de Enero al 31 de Diciembre (Preliminar) del 2015
(EN DOLARES)


Institucional

GASTOS DE GESTIÓN	CORRIENTE	ANTERIOR
Ajustes de Ejercicios Anteriores	67,890.88	0.00
SUB TOTAL GASTOS	19,205,819.62	0.00

F. 
JEFE UFI



F. 
CONTADOR





Hospital Nacional de la Mujer "Doctora María Isabel Rodríguez"
ESTADO DE SITUACION FINANCIERA
 al 31 de Diciembre (Definitivo) del 2015
 (EN DOLARES)


20/01/2016
 Pag. 2 de 2


Institucional

OBLIGACIONES	Parcial	Total
Deuda Corriente		121,159.40
Depósitos de Terceros	121,159.40	
Depósitos Agencios	119,671.45	
Depósitos en Garantía	1,175.00	
Depósitos Retención de Impuestos	299.65	
Anticipo de Impuesto Retenido IVA	13.30	
Acreeedores Monetarios	0.00	
Financiamiento de Terceros		1,625,696.38
Acreeedores Financieros	1,625,696.38	
Préstamos por Anticipo de Monetarios	3,192.00	
Acreeedores Monetarios por Pagar	1,622,504.38	
Patrimonio Estatal		1,780,247.39
Patrimonio	1,780,803.90	
Patrimonio Instituciones Descentralizadas	1,472,724.32	
Donaciones y Legados Bienes Corporales	4,440,108.09	
Resultado Ejercicio Anterior	(3,456,797.20)	
Resultado Ejercicio Corriente	(675,231.31)	
Detrimento Patrimonial	(556.51)	
Detrimentos de Transacciones en Bienes de Uso	(556.51)	
RESULTADO DEL EJERCICIO	0.00	0.00
TOTAL OBLIGACIONES		3,527,103.17

F. 
 JEFE UH



F. 
 CONTADOR



Hospital Nacional de la Mujer "Doctora María Isabel Rodríguez"
 ESTADO DE SITUACION FINANCIERA
 al 31 de Diciembre (Definitivo) del 2015
 (EN DOLARES)

20/01/2016
 Pag. 1 de 2

Institucional

RECURSOS	Parcial	Total
Fondos		241,593.07
Disponibilidades	238,593.07	
Bancos Comerciales M/D	119,228.65	
Fondos Depósitos en Tesoro Público	119,364.42	
Anticipos de Fondos	3,000.00	
Anticipos a Empleados	3,000.00	
Deudores Monetarios	0.00	
Inversiones Financieras		1,558,916.77
Deudores Financieros	1,505,157.87	
Deudores Monetarios por Percibir	1,505,157.87	
Inversiones Intangibles	53,758.90	
Derechos de Propiedad Intangible	166,215.78	
Amortizaciones Acumuladas	(112,456.88)	
Inversiones en Existencias		928,341.46
Existencias Institucionales	928,341.46	
Productos Alimenticios Agropecuarios y Forestales	4,822.40	
Productos Textiles y Vestuarios	4,026.06	
Materiales de Oficina, Productos de Papel e Impresos	6,233.19	
Productos de Caucho y Goma	64.41	
Productos Químicos, Combustibles y Lubricantes	324,888.41	
Minerales y Productos Derivados	7.75	
Materiales de Uso y Consumo	421,889.39	
Bienes de Uso y Consumo Diversos	45,922.58	
Maquinaria, Equipo y Mobiliario Diverso	120,487.27	
Inversiones en Bienes de Uso		798,251.87
Bienes Depreciables	798,251.87	
Equipos Médicos y de Laboratorios	3,753,624.62	
Equipo de Transporte, Tracción y Elevación	155,960.16	
Maquinaria, Equipo y Mobiliario Diverso	1,260,350.62	
Depreciación Acumulada	(4,371,883.53)	
TOTAL RECURSOS		3,527,103.17