

**Hospital Nacional "Arturo Morales", Metapán, Santa Ana**  
**BALANCE DE COMPROBACION**  
**Del 1 de Enero al 31 de Diciembre (Definitivo) del 2015**  
**(EN DOLARES)**

10/02/2016  
Pag. 1 de 4

Institucional

CODIGO	CONCEPTO	SALDO ANTERIOR	DEBE	HABER	SALDO ACUMULADO
<b>2</b>	<b>Recursos</b>	651,420.03	9,114,809.18	8,883,956.64	882,272.57
<b>21</b>	<b>Fondos</b>	21,772.38	7,797,974.04	7,795,017.50	24,728.92
<b>211</b>	<b>Disponibilidades</b>	19,272.38	4,910,523.91	4,907,567.37	22,228.92
21109	Bancos Comerciales M/D	8,563.79	4,907,222.78	4,905,163.27	10,623.30
21151	Fondos Depósitos en Tesoro Público	10,708.59	3,301.13	2,404.10	11,605.62
<b>212</b>	<b>Anticipos de Fondos</b>	2,500.00	0.00	0.00	2,500.00
21201	Anticipos a Empleados	2,500.00	0.00	0.00	2,500.00
<b>213</b>	<b>Deudores Monetarios</b>	0.00	2,887,450.13	2,887,450.13	0.00
21314	D.M. x Venta de Bienes y Servicios	0.00	33,700.77	33,700.77	0.00
21315	D.M. x Ingresos Financieros y Otros	0.00	28,272.54	28,272.54	0.00
21316	D.M. x Transferencias Corrientes Recibidas	0.00	2,726,022.83	2,726,022.83	0.00
21389	D.M. x Operaciones de Ejercicios Anteriores	0.00	99,453.99	99,453.99	0.00
<b>22</b>	<b>Inversiones Financieras</b>	110,452.91	225,545.12	110,452.91	225,545.12
<b>225</b>	<b>Deudores Financieros</b>	110,452.91	225,545.12	110,452.91	225,545.12
22551	Deudores Monetarios por Percibir	110,452.91	225,545.12	110,452.91	225,545.12
<b>23</b>	<b>Inversiones en Existencias</b>	312,306.39	768,884.90	472,050.47	609,140.82
<b>231</b>	<b>Existencias Institucionales</b>	312,306.39	768,884.90	472,050.47	609,140.82
23103	Productos Textiles y Vestuarios	7,823.58	10,775.24	770.97	17,827.85
23105	Materiales de Oficina, Productos de Papel e Impresos	5,955.43	10,355.10	1,857.38	14,453.15
23109	Productos Químicos, Combustibles y Lubricantes	212,140.76	389,107.76	377,196.56	224,051.96
23113	Materiales de Uso o Consumo	83,816.78	332,179.56	85,556.30	330,440.04
23115	Bienes de Uso y Consumo Diversos	2,569.84	26,467.24	6,669.26	22,367.82
<b>24</b>	<b>Inversiones en Bienes de Uso</b>	206,888.35	322,405.12	506,435.76	22,857.71
<b>241</b>	<b>Bienes Depreciables</b>	184,030.64	322,405.12	506,435.76	0.00
24113	Maquinaria y Equipo de Producción	0.00	0.00	0.00	0.00
24115	Equipos Médicos y de Laboratorios	192,180.50	40,455.50	115,875.26	116,760.74
24117	Equipo de Transporte, Tracción y Elevación	90,712.01	0.00	70,584.07	20,127.94
24119	Maquinaria, Equipo y Mobiliario Diverso	311,712.48	8,887.00	279,200.69	41,398.79
24199	Depreciación Acumulada	410,574.35	273,062.62	40,775.74	178,287.47
<b>243</b>	<b>Bienes no Depreciables</b>	22,857.71	0.00	0.00	22,857.71
24301	Bienes Inmuebles	22,857.71	0.00	0.00	22,857.71
<b>Sub Total Título</b>		651,420.03	9,114,809.18	8,883,956.64	882,272.57

**Hospital Nacional "Arturo Morales", Metapán, Santa Ana**  
**BALANCE DE COMPROBACION**  
**Del 1 de Enero al 31 de Diciembre (Definitivo) del 2015**  
**(EN DOLARES)**

10/02/2016

Pag. 2 de 4

Institucional

CODIGO	CONCEPTO	SALDO ANTERIOR	DEBE	HABER	SALDO ACUMULADO
<b>4</b>	<b>Obligaciones con Terceros</b>	147,342.22	3,030,659.62	3,123,787.31	240,469.91
<b>41</b>	<b>Deuda Corriente</b>	32,329.03	2,915,646.43	2,896,649.92	13,332.52
<b>412</b>	<b>Depósitos de Terceros</b>	32,329.03	28,570.38	9,573.87	13,332.52
41201	Depósitos Ajenos	21,342.64	13,543.58	5,533.46	13,332.52
41251	Depósitos Retenciones Fiscales	110.77	110.77	0.00	0.00
41254	Anticipo de Impuesto Retenido IVA	10,875.62	14,916.03	4,040.41	0.00
<b>413</b>	<b>Acreedores Monetarios</b>	0.00	2,887,076.05	2,887,076.05	0.00
41351	A. M. x Remuneraciones	0.00	1,890,414.56	1,890,414.56	0.00
41354	A.M. x Adquisiciones de Bienes y Servicios	0.00	886,742.12	886,742.12	0.00
41355	A.M. x Gastos Financieros y Otros	0.00	5,678.23	5,678.23	0.00
41389	A.M. x Operaciones de Ejercicios Anteriores	0.00	104,241.14	104,241.14	0.00
<b>42</b>	<b>Financiamiento de Terceros</b>	115,013.19	115,013.19	227,137.39	227,137.39
<b>424</b>	<b>Acreedores Financieros</b>	115,013.19	115,013.19	227,137.39	227,137.39
42450	Provisiones por Acreedores Monetarios	0.00	0.00	46,136.98	46,136.98
42451	Acreedores Monetarios por Pagar	115,013.19	115,013.19	181,000.41	181,000.41
<b>Sub Total Título</b>		<b>147,342.22</b>	<b>3,030,659.62</b>	<b>3,123,787.31</b>	<b>240,469.91</b>

**Hospital Nacional "Arturo Morales", Metapán, Santa Ana**  
**BALANCE DE COMPROBACION**  
**Del 1 de Enero al 31 de Diciembre (Definitivo) del 2015**  
**(EN DOLARES)**

10/02/2016  
Pag. 3 de 4

Institucional

CODIGO	CONCEPTO	SALDO ANTERIOR	DEBE	HABER	SALDO ACUMULADO
<b>8</b>	<b>Obligaciones Propias</b>	504,077.81	10,599,112.81	10,736,837.66	641,802.66
<b>81</b>	<b>Patrimonio Estatal</b>	504,077.81	3,572,268.39	3,709,993.24	641,802.66
<b>811</b>	<b>Patrimonio</b>	506,216.92	3,572,268.39	3,707,854.13	641,802.66
81103	Patrimonio Instituciones Descentralizadas	664,759.38	0.00	2,200.00	666,959.38
81107	Donaciones y Legados Bienes Corporales	107,808.33	0.00	47,142.50	154,950.83
81109	Resultado Ejercicios Anteriores	(368,318.59)	0.00	101,967.80	(266,350.79)
81111	Resultado Ejercicio Corriente	101,967.80	3,572,268.39	3,556,543.83	86,243.24
<b>819</b>	<b>Detrimento Patrimonial</b>	2,139.11	0.00	2,139.11	0.00
81901	Detrimentos de Fondos	2,139.11	0.00	2,139.11	0.00
<b>83</b>	<b>Gastos de Gestión</b>	0.00	3,470,300.59	3,470,300.59	0.00
<b>833</b>	<b>Gastos en Personal</b>	0.00	1,890,414.56	1,890,414.56	0.00
83301	Remuneraciones Personal Permanente	0.00	1,664,733.61	1,664,733.61	0.00
83307	Contrib. Patronales a Inst. de Seguridad Social Pública	0.00	86,444.39	86,444.39	0.00
83309	Contrib. Patronales a Inst de Seguridad Social Privadas	0.00	98,621.78	98,621.78	0.00
83313	Indemnizaciones	0.00	40,614.78	40,614.78	0.00
<b>834</b>	<b>Gastos en Bienes de Consumo y Servicios</b>	0.00	1,065,132.65	1,065,132.65	0.00
83401	Productos Alimenticios, Agropecuarios y Forestales	0.00	98,209.66	98,209.66	0.00
83403	Productos Textiles y Vestuarios	0.00	15,767.87	15,767.87	0.00
83405	Materiales de Oficina, Productos de Papel e Impresos	0.00	5,764.39	5,764.39	0.00
83407	Productos de Cuero y Caucho	0.00	1,880.48	1,880.48	0.00
83409	Productos Químicos, Combustibles y Lubricantes	0.00	377,675.91	377,675.91	0.00
83411	Minerales y Productos Derivados	0.00	3,397.62	3,397.62	0.00
83413	Materiales de Uso o Consumo	0.00	89,525.51	89,525.51	0.00
83415	Bienes de Uso y Consumo Diverso	0.00	17,923.93	17,923.93	0.00
83417	Servicios Básicos	0.00	90,841.30	90,841.30	0.00
83419	Mantenimiento y Reparación	0.00	8,913.58	8,913.58	0.00
83421	Servicios Comerciales	0.00	127.13	127.13	0.00
83423	Otros Servicios y Arrendamientos Diversos	0.00	45,955.39	45,955.39	0.00
83425	Arrendamientos y Derechos	0.00	3,000.00	3,000.00	0.00
83427	Pasajes y Viáticos	0.00	916.00	916.00	0.00
83429	Servicios Técnicos y Profesionales	0.00	305,233.88	305,233.88	0.00
<b>836</b>	<b>Gastos Financieros y Otros</b>	0.00	5,678.23	5,678.23	0.00
83601	Primas y Gastos por Seguros y Comisiones Bancarias	0.00	1,478.23	1,478.23	0.00
83603	Impuestos, Tasas y Derechos	0.00	4,200.00	4,200.00	0.00
<b>838</b>	<b>Costos de Ventas y Cargos Calculados</b>	0.00	506,936.04	506,936.04	0.00
83806	Gastos por Descargo de Bienes de Larga Duración	0.00	466,160.30	466,160.30	0.00
83815	Depreciación de Bienes de Uso	0.00	40,775.74	40,775.74	0.00
<b>839</b>	<b>Gastos de Actualizaciones y Ajustes</b>	0.00	2,139.11	2,139.11	0.00
83901	Gastos por Pérdidas de Fondos	0.00	2,139.11	2,139.11	0.00
83955	Ajustes de Ejercicios Anteriores	0.00	0.00	0.00	0.00

**Hospital Nacional "Arturo Morales", Metapán, Santa Ana**  
**BALANCE DE COMPROBACION**  
**Del 1 de Enero al 31 de Diciembre (Definitivo) del 2015**  
**(EN DOLARES)**

10/02/2016

Pag. 4 de 4

Institucional

CODIGO	CONCEPTO	SALDO ANTERIOR	DEBE	HABER	SALDO ACUMULADO
85	Ingresos de Gestión	0.00	3,556,543.83	3,556,543.83	0.00
855	Ingresos Financieros y Otros	0.00	24,175.00	24,175.00	0.00
85509	Arrendamiento de Bienes	0.00	24,175.00	24,175.00	0.00
856	Ingresos por Transferencias Corrientes Recibidas	0.00	2,971,397.31	2,971,397.31	0.00
85605	Transferencias Corrientes del Sector Público	0.00	2,726,022.83	2,726,022.83	0.00
85699	Transferencias entre Dependencias Institucionales	0.00	245,374.48	245,374.48	0.00
857	Ingresos por Transferencias de Capital Recibidas	0.00	0.00	0.00	0.00
85703	Transferencias de Capital del Sector Público	0.00	0.00	0.00	0.00
858	Ingresos por Ventas de Bienes y Servicios	0.00	33,700.77	33,700.77	0.00
85807	Venta de Servicios Públicos	0.00	33,700.77	33,700.77	0.00
859	Ingresos por Actualizaciones y Ajustes	0.00	527,270.75	527,270.75	0.00
85909	Ingresos Diversos	0.00	4,097.54	4,097.54	0.00
85955	Ajustes de Ejercicios Anteriores	0.00	523,173.21	523,173.21	0.00
<b>Sub Total Título</b>		504,077.81	10,599,112.81	10,736,837.66	641,802.66
<b>Total</b>		0.00	22,744,581.61	22,744,581.61	(0.00)

Handwritten signature of the Jefe UFI MINSAL. The circular stamp contains the text: HOSPITAL NACIONAL "ARTURO MORALES", UNIDAD FINANCIERA INSTITUCIONAL, JEFE UFI, MINSAL, EL SALVADOR, C.A.

Handwritten signature of the Contador. The circular stamp contains the text: HOSPITAL NACIONAL "ARTURO MORALES", MINSAL, CONTADOR, EL SALVADOR, C.A.

**HOSPITAL NACIONAL "ARTURO MORALES", METAPÁN, SANTA ANA**  
**ESTADO DE EJECUCION PRESUPUESTARIA DE EGRESOS**  
**Reporte Acumulado Del 1 de Enero al 31 de Diciembre (Definitivo) del 2015**  
**(EN DOLARES)**



Institucional

<b>CODIGO</b>	<b>CONCEPTO</b>	<b>CREDITO PRESUPUESTARIO</b>	<b>DEVENGADO</b>	<b>SALDO PRESUPUESTARIO</b>
51	Remuneraciones	1,895,301.00	1,890,414.56	4,886.44
511	Remuneraciones Permanentes	1,668,860.42	1,664,733.61	4,126.81
51101	Sueldos	1,621,305.42	1,617,466.14	3,839.28
51103	Aguinaldos	47,555.00	47,267.47	287.53
514	Contribuciones Patronales a Inst de Seg Social Públicas	86,932.69	86,444.39	488.30
51401	Por Remuneraciones Permanentes	86,932.69	86,444.39	488.30
515	Contribuciones Patronales a Inst de Seg Social Privadas	98,893.11	98,621.78	271.33
51501	Por Remuneraciones Permanentes	98,893.11	98,621.78	271.33
517	Indemnizaciones	40,614.78	40,614.78	0.00
51701	Al Personal de Servicios Permanentes	40,614.78	40,614.78	0.00
54	Adquisiciones de Bienes y Servicios	890,231.00	886,742.12	3,488.88
541	Bienes de Uso y Consumo	432,340.09	429,368.73	2,971.36
54101	Productos Alimenticios para Personas	98,149.00	98,149.00	0.00
54103	Productos Agropecuarios y Forestales	60.66	60.66	0.00
54104	Productos Textiles y Vestuarios	15,380.87	15,380.87	0.00
54105	Productos de Papel y Cartón	12,978.05	12,978.05	0.00
54106	Productos de Cuero y Caucho	188.00	188.00	0.00
54107	Productos Químicos	62,267.20	62,267.20	0.00
54108	Productos Farmacéuticos y Medicinales	33,604.93	33,603.56	1.37
54109	Llantas y Neumáticos	1,692.48	1,692.48	0.00
54110	Combustibles y Lubricantes	39,725.85	39,725.85	0.00
54111	Minerales no Metálicos y Productos Derivados	115.10	115.10	0.00
54112	Minerales Metálicos y Productos Derivados	3,282.52	3,282.52	0.00
54113	Materiales e Instrumental de Laboratorios y uso Médico	114,131.97	114,124.98	6.99
54114	Materiales de Oficina	203.81	203.81	0.00
54115	Materiales Informáticos	2,273.50	2,273.50	0.00
54116	Libros , Textos, Útiles de Enseñanza y Publicaciones	52.10	52.10	0.00
54118	Herramientas, Repuestos y Accesorios	11,103.26	11,103.26	0.00
54119	Materiales Eléctricos	2,935.17	2,935.17	0.00
54123	Oxígeno	22,447.36	22,447.03	0.33
54199	Bienes de Uso y Consumo Diversos	11,748.26	8,785.59	2,962.67
542	Servicios Básicos	90,841.30	90,841.30	0.00
54201	Servicios de Energía Eléctrica	86,092.73	86,092.73	0.00
54202	Servicios de Agua	253.20	253.20	0.00
54203	Servicios de Telecomunicaciones	4,495.37	4,495.37	0.00
543	Servicios Generales y Arrendamientos	60,394.58	60,382.21	12.37
54301	Mantenimientos y Reparaciones de Bienes Muebles	6,756.46	6,756.46	0.00

**HOSPITAL NACIONAL "ARTURO MORALES", METAPÁN, SANTA ANA**  
**ESTADO DE EJECUCION PRESUPUESTARIA DE EGRESOS**  
**Reporte Acumulado Del 1 de Enero al 31 de Diciembre (Definitivo) del 2015**  
**(EN DOLARES)**

Institucional

CODIGO	CONCEPTO	CREDITO PRESUPUESTARIO	DEVENGADO	SALDO PRESUPUESTARIO
54302	Mantenimientos y Reparaciones de Vehículos	4,555.41	4,543.23	12.18
54313	Impresiones, Publicaciones y Reproducciones	127.13	127.13	0.00
54316	Arrendamiento de Bienes Muebles	3,000.00	3,000.00	0.00
54399	Servicios Generales y Arrendamientos Diversos	45,955.58	45,955.39	0.19
544	Pasajes y Viáticos	916.00	916.00	0.00
54401	Pasajes al Interior	60.00	60.00	0.00
54403	Viáticos por Comisión Interna	856.00	856.00	0.00
545	Consultorías, Estudios e Investigaciones	305,739.03	305,233.88	505.15
54501	Servicios Médicos	299,731.03	299,225.88	505.15
54599	Consultorías, Estudios e Investigaciones Diversas	6,008.00	6,008.00	0.00
55	Gastos Financieros y Otros	6,200.00	5,678.23	521.77
555	Impuestos, Tasas y Derechos	4,200.00	4,200.00	0.00
55599	Impuestos, Tasas y Derechos Diversos	4,200.00	4,200.00	0.00
556	Seguros, Comisiones y Gastos Bancarios	2,000.00	1,478.23	521.77
55601	Primas y Gastos de Seguros de Personas	1,000.00	657.66	342.34
55602	Primas y Gastos de Seguros de Bienes	1,000.00	820.57	179.43
<b>Total Rubro</b>		<b>2,791,732.00</b>	<b>2,782,834.91</b>	<b>8,897.09</b>
<b>Total Cuenta</b>		<b>2,791,732.00</b>	<b>2,782,834.91</b>	<b>8,897.09</b>
<b>Total Especifico</b>		<b>2,791,732.00</b>	<b>2,782,834.91</b>	<b>8,897.09</b>

  
  
**F. JEFE UFI**



  
**CONTADOR**



  
**CONTADOR**

Hospital Nacional "Arturo Morales", Metapán, Santa Ana  
 ESTADO DE FLUJO DE FONDOS  
 Del 1 de Enero al 31 de Diciembre (Definitivo) del 2015  
 (EN DOLARES)

Institucional

ESTRUCTURA	CORRIENTE	ANTERIOR
<b>DISPONIBILIDADES INICIALES</b>	<b>19,272.38</b>	<b>0.00</b>
DISPONIBILIDADES INICIALES	19,272.38	0.00
<b>RESULTADO OPERACIONAL NETO</b>	<b>1,966.35</b>	<b>0.00</b>
FUENTES OPERACIONALES	2,661,905.01	0.00
USOS OPERACIONALES	2,659,938.66	0.00
<b>RESULTADO NO OPERACIONAL NETO</b>	<b>990.19</b>	<b>0.00</b>
FUENTES NO OPERACIONALES	9,235.60	0.00
USOS NO OPERACIONALES	8,245.41	0.00
<b>DISPONIBILIDAD FINAL</b>	<b>22,228.92</b>	<b>0.00</b>

  
  
 F. \_\_\_\_\_  
 JEFE UFI

  
  
 F. \_\_\_\_\_  
 CONTADOR

Hospital Nacional "Arturo Morales", Metapán, Santa Ana  
**FLUJO DE FONDOS -COMPOSICION-**  
 Del 1 de Enero al 31 de Diciembre (Definitivo) del 2015  
 (EN DOLARES)

Institucional

FUENTES		CORRIENTE	ANTERIOR	USOS		CORRIENTE	ANTERIOR
<b>OPERACIONAL</b>		<b>2,661,905.01</b>	<b>0.00</b>	<b>OPERACIONAL</b>		<b>2,659,938.66</b>	<b>0.00</b>
D.M. x Venta de Bienes y Servicios		33,700.77	0.00	A. M. x Remuneraciones		1,852,825.95	0.00
D.M. x Ingresos Financieros y Otros		28,272.54	0.00	A. M. x Adquisiciones de Bienes y Servicios		687,845.18	0.00
D.M. x Transferencias Corrientes Recibidas		2,500,477.71	0.00	A.M. x Gastos Financieros y Otros		5,026.39	0.00
D.M. x Operaciones de Ejercidos Anteriores		99,453.99	0.00	A.M. x Operaciones de Ejercidos Anteriores		104,241.14	0.00
<b>NO OPERACIONAL</b>		<b>9,235.60</b>	<b>0.00</b>	<b>NO OPERACIONAL</b>		<b>8,245.41</b>	<b>0.00</b>
Depósitos Ajenos		5,195.19	0.00	Depósitos Ajenos		4,205.00	0.00
Anticipo de Impuesto Retenido IVA		4,040.41	0.00	Anticipo de Impuesto Retenido IVA		4,040.41	0.00
<b>TOTAL FUENTES</b>		<b>2,671,140.61</b>	<b>0.00</b>	<b>AUMENTO NETO DE DISPONIBILIDADES</b>		<b>2,956.54</b>	<b>0.00</b>
				<b>TOTAL USOS</b>		<b>2,671,140.61</b>	<b>0.00</b>




Hospital Nacional "Arturo Morales", Metapán, Santa Ana  
ESTADO DE RENDIMIENTO ECONOMICO  
Del 1 de Enero al 31 de Diciembre (Preliminar) del 2015  
(EN DOLARES)

Institucional


	GASTOS DE GESTION		INGRESOS DE GESTION	
	CORRIENTE	ANTERIOR	CORRIENTE	ANTERIOR
<b>Gastos en Personal</b>	<b>1,890,414.56</b>	<b>0.00</b>	<b>Ingresos Financieros y Otros</b>	<b>24,175.00</b>
Remuneraciones Personal Permanente	1,654,733.61	0.00	Arendamiento de Bienes	24,175.00
Contrib. Patronales a Inst. de Seguridad Social Pública	86,444.39	0.00	<b>Ingresos por Transferencias Corrientes Recibidas</b>	<b>2,974,397.31</b>
Contrib. Patronales a Inst de Seguridad Social Privadas	98,621.78	0.00	Transferencias Corrientes del Sector Público	2,726,022.83
Indemnizaciones	40,614.78	0.00	Transferencias entre Dependencias Institucionales	245,374.48
<b>Gastos en Bienes de Consumo y Servicios</b>	<b>1,065,132.65</b>	<b>0.00</b>	<b>Ingresos por Ventas de Bienes y Servicios</b>	<b>33,700.77</b>
Productos Alimenticios, Agropecuarios y Forestales	98,209.66	0.00	Venta de Servicios Públicos	33,700.77
Productos Textiles y Vestuarios	15,767.87	0.00	<b>Ingresos por Actualizaciones y Ajustes</b>	<b>527,270.75</b>
Materiales de Oficina, Productos de Papel e Impresos	5,764.39	0.00	Ingresos Diversos	4,097.54
Productos de Cuero y Caucho	1,880.48	0.00	Ajustes de Ejercicios Anteriores	523,173.21
Productos Químicos, Combustibles y Lubrificantes	377,675.91	0.00	<b>SUB TOTAL INGRESOS</b>	<b>3,556,543.83</b>
Minerales y Productos Derivados	3,397.62	0.00		
Materiales de Uso o Consumo	89,525.51	0.00		
Bienes de Uso y Consumo Diverso	17,923.93	0.00		
Servicios Básicos	90,841.30	0.00		
Mantenimiento y Reparación	8,913.58	0.00		
Servicios Comerciales	127.13	0.00		
Otros Servicios y Arrendamientos Diversos	45,955.39	0.00		
Arrendamientos y Derechos	3,000.00	0.00		
Pasajes y Viáticos	916.00	0.00		
Servicios Técnicos y Profesionales	305,233.88	0.00		
<b>Gastos Financieros y Otros</b>	<b>5,678.23</b>	<b>0.00</b>		
Primas y Gastos por Seguros y Comisiones Bancarias	1,478.23	0.00		
Impuestos, Tasas y Derechos	4,200.00	0.00		
<b>Costos de Ventas y Cargos Calculados</b>	<b>506,936.04</b>	<b>0.00</b>		
Gastos por Descarga de Bienes de Larga Duración	466,160.30	0.00		
Depreciación de Bienes de Uso	40,775.74	0.00		
<b>Gastos de Actualizaciones y Ajustes</b>	<b>2,139.11</b>	<b>0.00</b>		
Gastos por Pérdidas de Fondos	2,139.11	0.00		
Ajustes de Ejercicios Anteriores	0.00	0.00		
<b>SUB TOTAL GASTOS</b>	<b>3,470,300.59</b>	<b>0.00</b>		
<b>RESULTADO DEL EJERCICIO</b>	<b>86,243.24</b>	<b>0.00</b>		
<b>TOTAL DE GASTOS DE GESTION</b>	<b>3,556,543.83</b>	<b>0.00</b>		

Hospital Nacional "Arturo Morales", Metapán, Santa Ana  
ESTADO DE RENDIMIENTO ECONOMICO  
Del 1 de Enero al 31 de Diciembre (Preliminar) del 2015  
(EN DOLARES)

Institucional



JEFE UFI



F.   
CONTADOR



Hospital Nacional "Arturo Morales", Metapán, Santa Ana  
**ESTADO DE SITUACION FINANCIERA**  
 al 31 de Diciembre (Definitivo) del 2015  
 (EN DOLARES)

10/02/2016

Pag. 1 de 2

Institucional

<b>RECURSOS</b>	<b>Parcial</b>	<b>Total</b>
<b>Fondos</b>		<b>24,728.92</b>
<b>Disponibilidades</b>	<b>22,228.92</b>	
Bancos Comerciales M/D	10,623.30	
Fondos Depósitos en Tesoro Público	11,605.62	
<b>Anticipos de Fondos</b>	<b>2,500.00</b>	
Anticipos a Empleados	2,500.00	
<b>Deudores Monetarios</b>	<b>0.00</b>	
<b>Inversiones Financieras</b>		<b>225,545.12</b>
<b>Deudores Financieros</b>	<b>225,545.12</b>	
Deudores Monetarios por Percibir	225,545.12	
<b>Inversiones en Existencias</b>		<b>609,140.82</b>
<b>Existencias Institucionales</b>	<b>609,140.82</b>	
Productos Textiles y Vestuarios	17,827.85	
Materiales de Oficina, Productos de Papel e Impresos	14,453.15	
Productos Químicos, Combustibles y Lubricantes	224,051.96	
Materiales de Uso o Consumo	330,440.04	
Bienes de Uso y Consumo Diversos	22,367.82	
<b>Inversiones en Bienes de Uso</b>		<b>22,857.71</b>
<b>Bienes Depreciables</b>	<b>0.00</b>	
Equipos Médicos y de Laboratorios	116,760.74	
Equipo de Transporte, Tracción y Elevación	20,127.94	
Maquinaria, Equipo y Mobiliario Diverso	41,398.79	
Depreciación Acumulada	(178,287.47)	
<b>Bienes no Depreciables</b>	<b>22,857.71</b>	
Bienes Inmuebles	22,857.71	
<b>TOTAL RECURSOS</b>		<b>882,272.57</b>



Hospital Nacional "Arturo Morales", Metapán, Santa Ana  
 ESTADO DE SITUACION FINANCIERA  
 al 31 de Diciembre (Definitivo) del 2015  
 (EN DOLARES)



10/02/2016

Pag. 2 de 2

Institucional

<b>OBLIGACIONES</b>	<b>Parcial</b>	<b>Total</b>
<b>Deuda Corriente</b>		<b>13,332.52</b>
<b>Depósitos de Terceros</b>	<b>13,332.52</b>	
Depósitos Ajenos	13,332.52	
<b>Acreedores Monetarios</b>	<b>0.00</b>	
<b>Financiamiento de Terceros</b>		<b>227,137.39</b>
<b>Acreedores Financieros</b>	<b>227,137.39</b>	
Provisiones por Acreedores Monetarios	46,136.98	
Acreedores Monetarios por Pagar	181,000.41	
<b>Patrimonio Estatal</b>		<b>641,802.66</b>
<b>Patrimonio</b>	<b>641,802.66</b>	
Patrimonio Instituciones Descentralizadas	666,959.38	
Donaciones y Legados Bienes Corporales	154,950.83	
Resultado Ejercicios Anteriores	(266,350.79)	
Resultado Ejercicio Corriente	86,243.24	
<b>Detrimento Patrimonial</b>	<b>0.00</b>	
<b>RESULTADO DEL EJERCICIO</b>	<b>0.00</b>	<b>0.00</b>
<b>TOTAL OBLIGACIONES</b>		<b>882,272.57</b>

  
  
 F. \_\_\_\_\_  
 JEFE UFI

  
  
 F. \_\_\_\_\_  
 CONTADOR