

**BALANCE DE COMPROBACION**  
**Del 1 de Enero al 30 de Junio del 2016**  
**(EN DOLARES)**

Institucional

CODIGO	CONCEPTO	SALDO ANTERIOR	DEBE	HABER	SALDO ACUMULADO
<b>2</b>	<b>Recursos</b>	<b>882,272.57</b>	<b>5,522,315.84</b>	<b>5,783,194.69</b>	<b>621,393.72</b>
<b>21</b>	<b>Fondos</b>	<b>24,728.92</b>	<b>4,261,022.33</b>	<b>4,143,009.74</b>	<b>142,741.51</b>
<b>211</b>	<b>Disponibilidades</b>	<b>22,228.92</b>	<b>2,720,302.27</b>	<b>2,687,391.80</b>	<b>55,139.39</b>
21103	Caja Chlca	0.00	2,500.00	0.00	2,500.00
21109	Bancos Comerciales M/D	10,623.30	2,717,458.43	2,683,468.36	44,613.37
21151	Fondos Depósitos en Tesoro Público	11,605.62	343.84	3,923.44	8,026.02
<b>212</b>	<b>Anticipos de Fondos</b>	<b>2,500.00</b>	<b>0.00</b>	<b>2,500.00</b>	<b>0.00</b>
21201	Anticipos a Empleados	2,500.00	0.00	2,500.00	0.00
<b>213</b>	<b>Deudores Monetarios</b>	<b>0.00</b>	<b>1,540,720.06</b>	<b>1,453,117.94</b>	<b>87,602.12</b>
21314	D.M. x Venta de Bienes y Servicios	0.00	13,523.04	13,523.04	0.00
21315	D.M. x Ingresos Financieros y Otros	0.00	14,278.22	14,278.22	0.00
21316	D.M. x Transferencias Corrientes Recibidas	0.00	1,287,373.68	1,200,552.68	86,821.00
21389	D.M. x Operaciones de Ejercicios Anteriores	0.00	225,545.12	224,764.00	781.12
<b>22</b>	<b>Inversiones Financieras</b>	<b>225,545.12</b>	<b>0.00</b>	<b>225,545.12</b>	<b>0.00</b>
<b>225</b>	<b>Deudores Financieros</b>	<b>225,545.12</b>	<b>0.00</b>	<b>225,545.12</b>	<b>0.00</b>
22551	Deudores Monetarios por Percibir	225,545.12	0.00	225,545.12	0.00
<b>23</b>	<b>Inversiones en Existencias</b>	<b>609,140.82</b>	<b>273,105.31</b>	<b>549,553.23</b>	<b>332,692.90</b>
<b>231</b>	<b>Existencias Institucionales</b>	<b>609,140.82</b>	<b>273,105.31</b>	<b>549,553.23</b>	<b>332,692.90</b>
23103	Productos Textiles y Vestuarios	17,827.85	0.00	17,827.85	0.00
23105	Materiales de Oficina, Productos de Papel e Impresos	14,453.15	1,755.00	16,208.15	0.00
23109	Productos Químicos, Combustibles y Lubricantes	224,051.96	227,318.60	197,465.32	253,905.24
23113	Materiales de Uso o Consumo	330,440.04	40,603.15	292,255.53	78,787.66
23115	Bienes de Uso y Consumo Diversos	22,367.82	3,428.56	25,796.38	0.00
<b>24</b>	<b>Inversiones en Bienes de Uso</b>	<b>22,857.71</b>	<b>988,188.20</b>	<b>865,086.60</b>	<b>145,959.31</b>
<b>241</b>	<b>Bienes Depreciables</b>	<b>0.00</b>	<b>988,188.20</b>	<b>865,086.60</b>	<b>123,101.60</b>
24115	Equipos Médicos y de Laboratorios	116,760.74	448,062.49	15,659.43	549,163.80
24117	Equipo de Transporte, Tracción y Elevación	20,127.94	58,083.94	0.00	78,211.88
24119	Maquinaria, Equipo y Mobiliario Diverso	41,398.79	303,754.30	9,941.20	335,211.89
24199	Depreciación Acumulada	178,287.47	178,287.47	839,485.97	839,485.97
<b>243</b>	<b>Bienes no Depreciables</b>	<b>22,857.71</b>	<b>0.00</b>	<b>0.00</b>	<b>22,857.71</b>
24301	Bienes Inmuebles	22,857.71	0.00	0.00	22,857.71
<b>Sub Total Título</b>		<b>882,272.57</b>	<b>5,522,315.84</b>	<b>5,783,194.69</b>	<b>621,393.72</b>

**BALANCE DE COMPROBACION**  
**Del 1 de Enero al 30 de Junio del 2016**  
**(EN DOLARES)**

Institucional

CODIGO	CONCEPTO	SALDO ANTERIOR	DEBE	HABER	SALDO ACUMULADO
<b>4</b>	<b>Obligaciones con Terceros</b>	<b>240,469.91</b>	<b>1,651,029.09</b>	<b>1,575,082.79</b>	<b>164,523.61</b>
<b>41</b>	<b>Deuda Corriente</b>	<b>13,332.52</b>	<b>1,423,467.52</b>	<b>1,574,658.61</b>	<b>164,523.61</b>
<b>412</b>	<b>Depósitos de Terceros</b>	<b>13,332.52</b>	<b>4,327.57</b>	<b>760.05</b>	<b>9,765.00</b>
41201	Depósitos Ajenos	13,332.52	3,990.73	423.21	9,765.00
41254	Anticipo de Impuesto Retenido IVA	0.00	336.84	336.84	0.00
<b>413</b>	<b>Acreedores Monetarios</b>	<b>0.00</b>	<b>1,419,139.95</b>	<b>1,573,898.56</b>	<b>154,758.61</b>
41351	A. M. x Remuneraciones	0.00	941,865.97	983,467.17	41,601.20
41354	A.M. x Adquisiciones de Bienes y Servicios	0.00	246,224.03	357,779.75	111,555.72
41355	A.M. x Gastos Financieros y Otros	0.00	4,600.00	5,420.57	820.57
41389	A.M. x Operaciones de Ejercicios Anteriores	0.00	226,449.95	227,231.07	781.12
<b>42</b>	<b>Financiamiento de Terceros</b>	<b>227,137.39</b>	<b>227,561.57</b>	<b>424.18</b>	<b>0.00</b>
<b>424</b>	<b>Acreedores Financieros</b>	<b>227,137.39</b>	<b>227,561.57</b>	<b>424.18</b>	<b>0.00</b>
42450	Provisiones por Acreedores Monetarios	46,136.98	46,136.98	0.00	0.00
42451	Acreedores Monetarios por Pagar	181,000.41	181,424.59	424.18	0.00
<b>Sub Total Título</b>		<b>240,469.91</b>	<b>1,651,029.09</b>	<b>1,575,082.79</b>	<b>164,523.61</b>

**BALANCE DE COMPROBACION**  
**Del 1 de Enero al 30 de Junio del 2016**  
**(EN DOLARES)**

Institucional

CODIGO	CONCEPTO	SALDO ANTERIOR	DEBE	HABER	SALDO ACUMULADO
<b>8</b>	<b>Obligaciones Propias</b>	641,802.66	2,758,438.20	2,573,505.65	456,870.11
<b>81</b>	<b>Patrimonio Estatal</b>	641,802.66	89,495.23	890,234.76	1,442,542.19
<b>811</b>	<b>Patrimonio</b>	641,802.66	89,495.23	890,234.76	1,442,542.19
81103	Patrimonio Instituciones Descentralizadas	666,959.38	0.00	0.00	666,959.38
81107	Donaciones y Legados Bienes Corporales	154,950.83	0.00	800,739.53	955,690.36
81109	Resultado Ejercicios Anteriores	(266,350.79)	3,251.99	89,495.23	(180,107.55)
81111	Resultado Ejercicio Corriente	86,243.24	86,243.24	0.00	0.00
<b>83</b>	<b>Gastos de Gestión</b>	0.00	2,668,942.97	0.00	2,668,942.97
<b>833</b>	<b>Gastos en Personal</b>	0.00	983,467.17	0.00	983,467.17
83301	Remuneraciones Personal Permanente	0.00	854,950.34	0.00	854,950.34
83307	Contrib. Patronales a Inst. de Seguridad Social Pública	0.00	47,520.38	0.00	47,520.38
83309	Contrib. Patronales a Inst de Seguridad Social Privadas	0.00	53,095.33	0.00	53,095.33
83313	Indemnizaciones	0.00	27,901.12	0.00	27,901.12
<b>834</b>	<b>Gastos en Bienes de Consumo y Servicios</b>	0.00	821,241.34	0.00	821,241.34
83401	Productos Alimenticios, Agropecuarios y Forestales	0.00	43,678.34	0.00	43,678.34
83403	Productos Textiles y Vestuarios	0.00	17,827.85	0.00	17,827.85
83405	Materiales de Oficina, Productos de Papel e Impresos	0.00	15,893.15	0.00	15,893.15
83409	Productos Químicos, Combustibles y Lubricantes	0.00	194,330.26	0.00	194,330.26
83411	Minerales y Productos Derivados	0.00	204.11	0.00	204.11
83413	Materiales de Uso o Consumo	0.00	293,695.03	0.00	293,695.03
83415	Bienes de Uso y Consumo Diverso	0.00	29,026.04	0.00	29,026.04
83417	Servicios Básicos	0.00	41,925.25	0.00	41,925.25
83419	Mantenimiento y Reparación	0.00	6,005.81	0.00	6,005.81
83421	Servicios Comerciales	0.00	254.26	0.00	254.26
83423	Otros Servicios y Arrendamientos Diversos	0.00	20,332.91	0.00	20,332.91
83425	Arrendamientos y Derechos	0.00	991.35	0.00	991.35
83427	Pasajes y Viáticos	0.00	7.00	0.00	7.00
83429	Servicios Técnicos y Profesionales	0.00	157,069.98	0.00	157,069.98
<b>836</b>	<b>Gastos Financieros y Otros</b>	0.00	5,420.57	0.00	5,420.57
83601	Primas y Gastos por Seguros y Comisiones Bancarias	0.00	820.57	0.00	820.57
83603	Impuestos, Tasas y Derechos	0.00	4,600.00	0.00	4,600.00
<b>838</b>	<b>Costos de Ventas y Cargos Calculados</b>	0.00	858,720.21	0.00	858,720.21
83806	Gastos por Descargo de Bienes de Larga Duración	0.00	15,659.43	0.00	15,659.43
83809	Costo por Descargo de Materiales y Suministros	0.00	0.00	0.00	0.00
83815	Depreciación de Bienes de Uso	0.00	839,485.97	0.00	839,485.97
83817	Gastos por Obsolescencia, Mermas y Deterioro de Existencias	0.00	3,574.81	0.00	3,574.81
<b>839</b>	<b>Gastos de Actualizaciones y Ajustes</b>	0.00	93.68	0.00	93.68
83955	Ajustes de Ejercicios Anteriores	0.00	93.68	0.00	93.68
<b>85</b>	<b>Ingresos de Gestión</b>	0.00	0.00	1,683,270.89	1,683,270.89
<b>855</b>	<b>Ingresos Financieros y Otros</b>	0.00	0.00	12,700.00	12,700.00

## BALANCE DE COMPROBACION

Del 1 de Enero al 30 de Junio del 2016  
(EN DOLARES)

Institucional

CODIGO	CONCEPTO	SALDO ANTERIOR	DEBE	HABER	SALDO ACUMULADO
85509	Arrendamiento de Bienes	0.00	0.00	12,700.00	12,700.00
<b>856</b>	<b>Ingresos por Transferencias Corrientes Recibidas</b>	<b>0.00</b>	<b>0.00</b>	<b>1,477,182.16</b>	<b>1,477,182.16</b>
85605	Transferencias Corrientes del Sector Público	0.00	0.00	1,287,373.68	1,287,373.68
85699	Transferencias entre Dependencias Institucionales	0.00	0.00	189,808.48	189,808.48
<b>857</b>	<b>Ingresos por Transferencias de Capital Recibidas</b>	<b>0.00</b>	<b>0.00</b>	<b>0.00</b>	<b>0.00</b>
85703	Transferencias de Capital del Sector Público	0.00	0.00	0.00	0.00
<b>858</b>	<b>Ingresos por Ventas de Bienes y Servicios</b>	<b>0.00</b>	<b>0.00</b>	<b>13,523.04</b>	<b>13,523.04</b>
85807	Venta de Servicios Públicos	0.00	0.00	13,523.04	13,523.04
<b>859</b>	<b>Ingresos por Actualizaciones y Ajustes</b>	<b>0.00</b>	<b>0.00</b>	<b>179,865.69</b>	<b>179,865.69</b>
85909	Ingresos Diversos	0.00	0.00	1,578.22	1,578.22
85955	Ajustes de Ejercicios Anteriores	0.00	0.00	178,287.47	178,287.47
<b>Sub Total Título</b>		<b>641,802.66</b>	<b>2,758,438.20</b>	<b>2,573,505.65</b>	<b>456,870.11</b>
<b>Total</b>		<b>(0.00)</b>	<b>9,931,783.13</b>	<b>9,931,783.13</b>	<b>0.00</b>



Hospital Nacional "Arturo Morales", Metapán, Santa Ana  
**ESTADO DE RENDIMIENTO ECONOMICO**  
 Del 1 de Enero al 30 de Junio del 2016  
 (EN DOLARES)

08/07/2016  
 Pag. 1 de 2


Institucional

GASTOS DE GESTION	CORRIENTE		ANTERIOR		INGRESOS DE GESTION	CORRIENTE		ANTERIOR	
<b>Gastos en Personal</b>	<b>983,467.17</b>	<b>0.00</b>	<b>0.00</b>	<b>0.00</b>	<b>Ingresos Financieros y Otros</b>	<b>12,700.00</b>	<b>0.00</b>	<b>0.00</b>	<b>0.00</b>
Remuneraciones Personal Permanente	854,950.34	0.00	0.00	0.00	Arrendamiento de Bienes	12,700.00	0.00	0.00	0.00
Contrib. Patronales a Inst. de Seguridad Social Publica	47,520.38	0.00	0.00	0.00	Ingresos por Transferencias Corrientes Recibidas	1,477,182.16	0.00	0.00	0.00
Contrib. Patronales a Inst de Seguridad Social Privadas	53,095.33	0.00	0.00	0.00	Transferencias Corrientes del Sector Público	1,287,373.68	0.00	0.00	0.00
Indemnizaciones	27,901.12	0.00	0.00	0.00	Transferencias entre Dependencias Institucionales	189,808.48	0.00	0.00	0.00
<b>Gastos en Bienes de Consumo y Servicios</b>	<b>821,241.34</b>	<b>0.00</b>	<b>0.00</b>	<b>0.00</b>	<b>Ingresos por Transferencias de Capital Recibidas</b>	<b>0.00</b>	<b>0.00</b>	<b>0.00</b>	<b>0.00</b>
Productos Alimenticios, Agropecuarios y Forestales	43,678.34	0.00	0.00	0.00	Transferencias de Capital del Sector Público	0.00	0.00	0.00	0.00
Productos Textiles y Vestuarios	17,827.65	0.00	0.00	0.00	<b>Ingresos por Ventas de Bienes y Servicios</b>	<b>13,523.04</b>	<b>0.00</b>	<b>0.00</b>	<b>0.00</b>
Materiales de Oficina, Productos de Papel e Impresos	15,893.15	0.00	0.00	0.00	Venta de Servicios Públicos	13,523.04	0.00	0.00	0.00
Productos Químicos, Combustibles y Lubrificantes	194,330.26	0.00	0.00	0.00	<b>Ingresos por Actualizaciones y Ajustes</b>	<b>179,865.69</b>	<b>0.00</b>	<b>0.00</b>	<b>0.00</b>
Minerales y Productos Derivados	204.11	0.00	0.00	0.00	Ingresos Diversos	1,578.22	0.00	0.00	0.00
Materiales de Uso o Consumo	293,695.03	0.00	0.00	0.00	Ajustes de Ejercicios Anteriores	178,287.47	0.00	0.00	0.00
Bienes de Uso y Consumo Diverso	29,026.04	0.00	0.00	0.00	<b>SUB TOTAL INGRESOS</b>	<b>1,683,270.89</b>	<b>0.00</b>	<b>0.00</b>	<b>0.00</b>
Servicios Básicos	41,925.25	0.00	0.00	0.00	<b>RESULTADO DEL EJERCICIO</b>	<b>985,672.08</b>	<b>0.00</b>	<b>0.00</b>	<b>0.00</b>
Mantenimiento y Reparación	6,005.81	0.00	0.00	0.00	<b>TOTAL DE INGRESOS DE GESTION</b>	<b>2,668,942.97</b>	<b>0.00</b>	<b>0.00</b>	<b>0.00</b>
Servicios Comerciales	254.26	0.00	0.00	0.00					
Otros Servicios y Arrendamientos Diversos	20,332.91	0.00	0.00	0.00					
Arrendamientos y Derechos	991.35	0.00	0.00	0.00					
Pasajes y Viáticos	7.00	0.00	0.00	0.00					
Servicios Técnicos y Profesionales	157,069.98	0.00	0.00	0.00					
<b>Gastos Financieros y Otros</b>	<b>5,420.57</b>	<b>0.00</b>	<b>0.00</b>	<b>0.00</b>					
Primas y Gastos por Seguros y Comisiones Bancarias	820.57	0.00	0.00	0.00					
Impuestos, Tasas y Derechos	4,600.00	0.00	0.00	0.00					
<b>Costos de Ventas y Cargos Calculados</b>	<b>858,720.21</b>	<b>0.00</b>	<b>0.00</b>	<b>0.00</b>					
Gastos por Descargo de Bienes de Larga Duración	15,659.43	0.00	0.00	0.00					
Depreciación de Bienes de Uso	839,485.97	0.00	0.00	0.00					
Gastos por Obsolescencia, Mermas y Deterioro de Existencias	3,574.81	0.00	0.00	0.00					
<b>Gastos de Actualizaciones y Ajustes</b>	<b>93.68</b>	<b>0.00</b>	<b>0.00</b>	<b>0.00</b>					
Ajustes de Ejercicios Anteriores	93.68	0.00	0.00	0.00					
<b>SUB TOTAL GASTOS</b>	<b>2,668,942.97</b>	<b>0.00</b>	<b>0.00</b>	<b>0.00</b>					


Del 1 de Enero al 30 de Junio del 2016

(EN DOLARES)

Institucional



JEFE UFI



F. CONTADOR


Hospital Nacional "Arturo Morales", Metapán, Santa Ana  
**ESTADO DE SITUACION FINANCIERA**  
 al 30 de Junio del 2016  
 (EN DOLARES)


Institucional


<b>RECURSOS</b>	<b>Parcial</b>	<b>Total</b>
<b>Fondos</b>		<b>142,741.51</b>
<b>Disponibilidades</b>	<b>55,139.39</b>	
Caja Chica	2,500.00	
Bancos Comerciales M/D	44,613.37	
Fondos Depósitos en Tesoro Público	8,026.02	
<b>Deudores Monetarios</b>	<b>87,602.12</b>	
D.M. x Transferencias Corrientes Recibidas	86,821.00	
D.M. x Operaciones de Ejercicios Anteriores	781.12	
<b>Inversiones en Existencias</b>		<b>332,692.90</b>
<b>Existencias Institucionales</b>	<b>332,692.90</b>	
Productos Químicos, Combustibles y Lubricantes	253,905.24	
Materiales de Uso o Consumo	78,787.66	
<b>Inversiones en Bienes de Uso</b>		<b>145,959.31</b>
<b>Bienes Depreciables</b>	<b>123,101.60</b>	
Equipos Médicos y de Laboratorios	549,163.80	
Equipo de Transporte, Tracción y Elevación	78,211.88	
Maquinaria, Equipo y Mobiliario Diverso	335,211.89	
Depreciación Acumulada	(839,485.97)	
<b>Bienes no Depreciables</b>	<b>22,857.71</b>	
Bienes Inmuebles	22,857.71	
<b>TOTAL RECURSOS</b>		<b>621,393.72</b>


Institucional

OBLIGACIONES	Parcial	Total
<b>Deuda Corriente</b>		<b>164,523.61</b>
<b>Depósitos de Terceros</b>	<b>9,765.00</b>	
Depósitos Ajenos	9,765.00	
<b>Acreedores Monetarios</b>	<b>154,758.61</b>	
A. M. x Remuneraciones	41,601.20	
A.M. x Adquisiciones de Bienes y Servicios	111,555.72	
A.M. x Gastos Financieros y Otros	820.57	
A.M. x Operaciones de Ejercicios Anteriores	781.12	
<b>Patrimonio Estatal</b>		<b>1,442,542.19</b>
<b>Patrimonio</b>	<b>1,442,542.19</b>	
Patrimonio Instituciones Descentralizadas	666,959.38	
Donaciones y Legados Bienes Corporales	955,690.36	
Resultado Ejercicios Anteriores	(180,107.55)	
<b>RESULTADO DEL EJERCICIO</b>	<b>(985,672.08)</b>	<b>(985,672.08)</b>
<b>TOTAL OBLIGACIONES</b>		<b>621,393.72</b>

F.   
 Jefe UFI



F.   
 CONTADOR






Institucional

ESTRUCTURA	CORRIENTE	ANTERIOR
<b>DISPONIBILIDADES INICIALES</b>	<b>22,228.92</b>	<b>0.00</b>
DISPONIBILIDADES INICIALES	22,228.92	0.00
<b>RESULTADO OPERACIONAL NETO</b>	<b>33,977.99</b>	<b>0.00</b>
FUENTES OPERACIONALES	1,453,117.94	0.00
USOS OPERACIONALES	1,419,139.95	0.00
<b>RESULTADO NO OPERACIONAL NETO</b>	<b>(4,067.52)</b>	<b>0.00</b>
FUENTES NO OPERACIONALES	3,260.05	0.00
USOS NO OPERACIONALES	4,327.57	0.00
<b>DISPONIBILIDAD FINAL</b>	<b>55,139.39</b>	<b>0.00</b>



F.   
 JEFE UFI




F.   
 CONTADOR

Hospital Nacional "Arturo Morales", Metapán, Santa Ana  
**FLUJO DE FONDOS -COMPOSICION-**  
 Del 1 de Enero al 30 de Junio del 2016  
 (EN DOLARES)


Institucional

FUENTES		CORRIENTE	ANTERIOR	USOS		CORRIENTE	ANTERIOR
<b>OPERACIONAL</b>		<b>1,453,117.94</b>	<b>0.00</b>	<b>OPERACIONAL</b>		<b>1,419,139.95</b>	<b>0.00</b>
D.M. x Venta de Bienes y Servicios		13,523.04	0.00	A. M. x Remuneraciones		941,855.97	0.00
D.M. x Ingresos Financieros y Otros		14,278.22	0.00	A.M. x Adquisiciones de Bienes y Servicios		246,224.03	0.00
D.M. x Transferencias Corrientes Recibidas		1,200,552.68	0.00	A.M. x Gastos Financieros y Otros		4,600.00	0.00
D.M. x Operaciones de Ejercicios Anteriores		224,764.00	0.00	A.M. x Operaciones de Ejercicios Anteriores		226,449.95	0.00
<b>NO OPERACIONAL</b>		<b>3,250.05</b>	<b>0.00</b>	<b>NO OPERACIONAL</b>		<b>4,327.57</b>	<b>0.00</b>
Anticipos a Empleados		2,500.00	0.00	Depósitos Ajenos		3,990.73	0.00
Depósitos Ajenos		423.21	0.00	Anticipo de Impuesto Retenido IVA		336.84	0.00
Anticipo de Impuesto Retenido IVA		336.84	0.00				
<b>TOTAL FUENTES</b>		<b>1,456,377.99</b>	<b>0.00</b>	<b>AUMENTO NETO DE DISPONIBILIDAD</b>		<b>32,910.47</b>	<b>0.00</b>
				<b>TOTAL USOS</b>		<b>1,456,377.99</b>	<b>0.00</b>

*[Handwritten Signature]*



*[Handwritten Signature]*



## HOSPITAL NACIONAL "ARTURO MORALES", METAPÁN, SANTA ANA

## ESTADO DE EJECUCION PRESUPUESTARIA DE EGRESOS

Reporte Acumulado Del 1 de Enero al 30 de Junio del 2016  
(EN DOLARES)

Institucional


CODIGO	CONCEPTO	CREDITO PRESUPUESTARIO	DEVENGADO	SALDO PRESUPUESTARIO
51	Remuneraciones	2,060,113.00	983,467.17	1,076,645.83
511	Remuneraciones Permanentes	1,828,307.49	854,950.34	973,357.15
51101	Sueldos	1,772,552.49	854,950.34	917,602.15
51103	Aguinaldos	55,755.00	0.00	55,755.00
514	Contribuciones Patronales a Inst de Seg Social Públicas	95,726.53	47,520.38	48,206.15
51401	Por Remuneraciones Permanentes	95,726.53	47,520.38	48,206.15
515	Contribuciones Patronales a Inst de Seg Social Privadas	108,177.86	53,095.33	55,082.53
51501	Por Remuneraciones Permanentes	108,177.86	53,095.33	55,082.53
517	Indemnizaciones	27,901.12	27,901.12	0.00
51701	Al Personal de Servicios Permanentes	27,901.12	27,901.12	0.00
54	Adquisiciones de Bienes y Servicios	797,842.00	357,779.75	440,062.25
541	Bienes de Uso y Consumo	316,198.40	131,193.19	185,005.21
54101	Productos Alimenticios para Personas	91,418.00	43,678.34	47,739.66
54105	Productos de Papel y Cartón	2,117.50	1,755.00	362.50
54107	Productos Químicos	50,573.84	28,404.40	22,169.44
54108	Productos Farmacéuticos y Medicinales	4,836.06	4,836.06	0.00
54110	Combustibles y Lubricantes	30,037.75	0.00	30,037.75
54111	Minerales no Metálicos y Productos Derivados	7.85	0.00	7.85
54112	Minerales Metálicos y Productos Derivados	255.40	204.11	51.29
54113	Materiales e Instrumental de Laboratorios y uso Médico	83,145.41	35,155.54	47,989.87
54114	Materiales de Oficina	1,012.00	0.00	1,012.00
54115	Materiales Informáticos	1,967.78	1,291.00	676.78
54116	Libros , Textos, Utiles de Enseñanza y Publicaciones	110.00	0.00	110.00
54118	Herramientas, Repuestos y Accesorios	7,259.73	3,299.46	3,960.27
54119	Materiales Eléctricos	6,206.10	777.12	5,428.98
54123	Oxígeno	22,112.06	10,862.06	11,250.00
54199	Bienes de Uso y Consumo Diversos	15,138.92	930.10	14,208.82
542	Servicios Básicos	108,156.54	41,925.25	66,231.29
54201	Servicios de Energía Eléctrica	104,050.57	40,973.61	63,076.96
54202	Servicios de Agua	291.33	137.00	154.33
54203	Servicios de Telecomunicaciones	3,814.64	814.64	3,000.00
543	Servicios Generales y Arrendamientos	57,551.29	27,584.33	29,966.96
54301	Mantenimientos y Reparaciones de Bienes Muebles	4,960.48	3,158.48	1,802.00
54302	Mantenimientos y Reparaciones de Vehículos	7,968.45	2,847.33	5,121.12
54313	Impresiones, Publicaciones y Reproducciones	254.26	254.26	0.00
54316	Arrendamiento de Bienes Muebles	3,000.00	991.35	2,008.65
54399	Servicios Generales y Arrendamientos Diversos	41,368.10	20,332.91	21,035.19

**HOSPITAL NACIONAL "ARTURO MORALES", METAPÁN, SANTA ANA**  
**ESTADO DE EJECUCION PRESUPUESTARIA DE EGRESOS**  
**Reporte Acumulado Del 1 de Enero al 30 de Junio del 2016**  
**(EN DOLARES)**

Institucional

<b>CODIGO</b>	<b>CONCEPTO</b>	<b>CREDITO PRESUPUESTARIO</b>	<b>DEVENGADO</b>	<b>SALDO PRESUPUESTARIO</b>
544	Pasajes y Viáticos	36.00	7.00	29.00
54403	Viáticos por Comisión Interna	36.00	7.00	29.00
545	Consultorías, Estudios e Investigaciones	315,899.77	157,069.98	158,829.79
54501	Servicios Médicos	315,899.77	157,069.98	158,829.79
55	Gastos Financieros y Otros	6,120.00	5,420.57	699.43
555	Impuestos, Tasas y Derechos	4,600.00	4,600.00	0.00
55599	Impuestos, Tasas y Derechos Diversos	4,600.00	4,600.00	0.00
556	Seguros, Comisiones y Gastos Bancarios	1,520.00	820.57	699.43
55601	Primas y Gastos de Seguros de Personas	699.43	0.00	699.43
55602	Primas y Gastos de Seguros de Bienes	820.57	820.57	0.00
<b>Total Rubro</b>		<b>2,864,075.00</b>	<b>1,346,667.49</b>	<b>1,517,407.51</b>
<b>Total Cuenta</b>		<b>2,864,075.00</b>	<b>1,346,667.49</b>	<b>1,517,407.51</b>
<b>Total Especifico</b>		<b>2,864,075.00</b>	<b>1,346,667.49</b>	<b>1,517,407.51</b>



F.   
JEFE UFI




F.   
CONTADOR


HOSPITAL NACIONAL "ARTURO MORALES", METAPÁN, SANTA ANA

ESTADO DE EJECUCION PRESUPUESTARIA DE INGRESOS  
Reporte Acumulado Del 1 de Enero al 30 de Junio del 2016  
(EN DOLARES)

Institucional

CODIGO	CONCEPTO	PRESUPUESTO	DEVENGADO	SALDO PRESUPUESTARIO
14	VENTA DE BIENES Y SERVICIOS	35,700.00	13,523.04	22,176.96
142	Ingresos por Prestación de Servicios Públicos	35,700.00	13,523.04	22,176.96
14202	Servicios de Educación y Salud	35,700.00	13,523.04	22,176.96
15	INGRESOS FINANCIEROS Y OTROS	24,300.00	14,278.22	10,021.78
154	Arrendamientos de Bienes	22,800.00	12,700.00	10,100.00
15401	Arrendamientos de Bienes Muebles	10,200.00	5,950.00	4,250.00
15402	Arrendamientos de Bienes Inmuebles	12,600.00	6,750.00	5,850.00
157	Otros Ingresos no Clasificados	1,500.00	1,578.22	-78.22
15799	Ingresos Diversos	1,500.00	1,578.22	-78.22
16	TRANSFERENCIAS CORRIENTES	2,804,075.00	1,287,373.68	1,516,701.32
162	Transferencias Corrientes del Sector Público	2,804,075.00	1,287,373.68	1,516,701.32
1623200	Ramo de Salud Pública y Asistencia Social	2,804,075.00	1,287,373.68	1,516,701.32
<b>Total Rubro</b>		<b>2,864,075.00</b>	<b>1,315,174.94</b>	<b>1,548,900.06</b>
<b>Total Cuenta</b>		<b>2,864,075.00</b>	<b>1,315,174.94</b>	<b>1,548,900.06</b>
<b>Total Especifico</b>		<b>2,864,075.00</b>	<b>1,315,174.94</b>	<b>1,548,900.06</b>



F.   
JEFE UFI



F.   
CONTADOR