

Hospital Nacional "Arturo Morales", Metapán, Santa Ana
BALANCE DE COMPROBACION
 Del 1 de Enero al 31 de Diciembre (Definitivo) del 2016
 (EN DOLARES)

13/01/2017
 Pag. 1 de 4

CODIGO	CONCEPTO	SALDO		DEBE	HABER	SALDO ACUMULADO
		ANTERIOR				
	Recursos	882,272.57	12,442,361.96		10,109,247.49	3,215,387.04
	Fondos	24,728.92	8,405,343.17		8,234,373.24	195,698.85
1	Disponibilidades	22,228.92	5,340,548.83		5,344,271.31	18,506.44
103	Caja Chica	0.00	2,500.00		0.00	2,500.00
109	Bancos Comerciales M/D	10,623.30	5,336,653.32		5,340,347.87	6,928.75
151	Fondos Depósitos en Tesoro Público	11,605.62	1,395.51		3,923.44	9,077.69
2	Anticipos de Fondos	2,500.00	0.00		2,500.00	0.00
201	Anticipos a Empleados	2,500.00	0.00		2,500.00	0.00
3	Deudores Monetarios	0.00	3,064,794.34		2,887,601.93	177,192.41
314	D.M. x Venta de Bienes y Servicios	0.00			27,202.47	0.00
315	D.M. x Ingresos Financieros y Otros	0.00	25,485.02		25,485.02	0.00
316	D.M. x Transferencias Corrientes Recibidas	0.00	2,786,561.73		2,609,369.32	177,192.41
389	D.M. x Operaciones de Ejercicios Anteriores	0.00	225,545.12		225,545.12	0.00
5	Deudores Financieros	225,545.12	0.00		225,545.12	0.00
551	Deudores Monetarios por Percibir	225,545.12	0.00		225,545.12	0.00
1	Inversiones en Existencias	609,140.82	633,559.09		784,242.53	458,457.38
103	Productos Textiles y Vestuarios	17,827.85	0.00		17,827.85	0.00
105	Materiales de Oficina, Productos de Papel e Impresos	14,453.15	1,755.00		16,208.15	0.00
109	Productos Químicos, Combustibles y Lubrificantes	224,051.96	492,615.69		392,957.33	323,710.32
113	Materiales de Uso o Consumo	330,440.04	135,759.84		331,452.82	134,747.06
115	Bienes de Uso y Consumo Diversos	22,367.82	3,428.56		25,796.38	0.00
1	Inversiones en Bienes de Uso	22,857.71	3,403,459.70		865,086.60	2,561,230.81
1	Bienes Depreciables	0.00	2,467,086.20		865,086.60	1,601,999.60
101	Bienes Inmuebles	0.00	1,477,752.00		0.00	1,477,752.00
115	Equipos Médicos y de Laboratorios	116,760.74	448,062.49		15,659.43	549,163.80
117	Equipo de Transporte, Tracción y Elevación	20,127.94	58,083.94		0.00	78,211.88
119	Maquinaria, Equipo y Mobiliario Diverso	41,398.79	304,900.30		9,941.20	336,357.89
199	Depreciación Acumulada	178,287.47	178,287.47		839,485.97	839,485.97
3	Bienes no Depreciables	22,857.71	936,373.50		0.00	959,231.21
301	Bienes Inmuebles	22,857.71	936,373.50		0.00	959,231.21
	Sub Total Tráfico	882,272.57	12,442,361.96		10,109,247.49	3,215,387.04

Hospital Nacional "Arturo Morales", Metapán, Santa Ana
BALANCE DE COMPROBACION
Del 1 de Enero al 31 de Diciembre (Definitivo) del 2016
(EN DOLARES)

13/01/2017
Pag. 2 de 4

Estacional

CODIGO	CONCEPTO	SALDO		DEBE	HABER	SALDO ACUMULADO
		ANTERIOR				
	Obligaciones con Terceros	240,469.91		3,125,691.23	3,078,800.60	193,579.28
	Deuda Corriente	13,332.52		2,898,553.84	3,078,800.60	193,579.28
2	Depósitos de Terceros	13,332.52		7,235.82	4,729.43	10,826.13
201	Depósitos Ajenos	13,332.52		4,015.21	1,508.82	10,826.13
254	Anticipo de Impuesto Retenido IVA	0.00		3,220.61	3,220.61	0.00
3	Acreedores Monetarios	0.00		2,891,318.02	3,074,071.17	182,753.15
351	A. M. x Remuneraciones	0.00		1,962,321.72	1,990,237.13	27,915.41
354	A.M. x Adquisiciones de Bienes y Servicios	0.00		696,344.66	850,568.58	154,223.92
355	A.M. x Gastos Financieros y Otros	0.00		5,420.57	6,034.39	613.82
389	A.M. x Operaciones de Ejercicios Anteriores	0.00		227,231.07	227,231.07	0.00
	Financiamiento de Terceros	227,137.39		227,137.39	0.00	0.00
4	Acreedores Financieros	227,137.39		227,137.39	0.00	0.00
450	Provisiones por Acreedores Monetarios	46,136.98		46,136.98	0.00	0.00
451	Acreedores Monetarios por Pagar	181,000.41		181,000.41	0.00	0.00
	Sub Total Título	240,469.91		3,125,691.23	3,078,800.60	193,579.28


Hospital Nacional "Arturo Morales", Metapán, Santa Ana
BALANCE DE COMPROBACION
Del 1 de Enero al 31 de Diciembre (Definitivo) del 2016
(EN DOLARES)

13/01/2017
Pag. 3 de 4

CODIGO	CONCEPTO	SALDO		DEBE	HABER	SALDO ACUMULADO
		ANTERIOR				
	Obligaciones Propias	641,802.66		4,328,609.15	6,708,614.25	3,021,807.76
	Patrimonio Estatal	641,802.66	89,495.23	3,304,360.26	3,856,667.69	
	Patrimonio	641,802.66	89,495.23	3,304,360.26	3,856,667.69	
103	Patrimonio Instituciones Descentralizadas	666,959.38	0.00	2,414,125.50	3,081,084.88	
107	Donaciones y Legados Bienes Corporales	154,950.83	0.00	800,739.53	955,690.36	
109	Resultado Ejercicios Anteriores	(266,350.75)	3,251.99	89,495.23	(180,107.55)	
111	Resultado Ejercicio Corriente	86,243.24	86,243.24	0.00	0.00	
	Gastos de Gestión	0.00	4,239,113.92	0.00	4,239,113.92	
	Gastos en Personal	0.00	1,990,237.13	0.00	1,990,237.13	
301	Remuneraciones Personal Permanente	0.00	1,762,526.77	0.00	1,762,526.77	
307	Contrib. Patronales a Inst. de Seguridad Social Pública	0.00	94,358.54	0.00	94,358.54	
309	Contrib. Patronales a Inst de Seguridad Social Privadas	0.00	105,450.70	0.00	105,450.70	
313	Indemnizaciones	0.00	27,901.12	0.00	27,901.12	
	Gastos en Bienes de Consumo y Servicios	0.00	1,384,028.51	0.00	1,384,028.51	
401	Productos Alimenticios, Agropecuarios y Forestales	0.00	93,024.69	0.00	93,024.69	
403	Productos Textiles y Vestuarios	0.00	31,053.00	0.00	31,053.00	
405	Materiales de Oficina, Productos de Papel e Impresos	0.00	18,422.65	0.00	18,422.65	
407	Productos de Cuero y Caucho	0.00	1,750.36	0.00	1,750.36	
409	Productos Químicos, Combustibles y Lubrificantes	0.00	397,927.54	0.00	397,927.54	
411	Minerales y Productos Derivados	0.00	1,597.50	0.00	1,597.50	
413	Materiales de Uso o Consumo	0.00	337,927.06	0.00	337,927.06	
415	Bienes de Uso y Consumo Diverso	0.00	45,796.92	0.00	45,796.92	
417	Servicios Básicos	0.00	75,951.94	0.00	75,951.94	
419	Mantenimiento y Reparación	0.00	13,017.69	0.00	13,017.69	
421	Servicios Comerciales	0.00	508.52	0.00	508.52	
423	Otros Servicios y Arrendamientos Diversos	0.00	41,847.36	0.00	41,847.36	
425	Arrendamientos y Derechos	0.00	2,133.07	0.00	2,133.07	
427	Pasajes y Viáticos	0.00	166.00	0.00	166.00	
429	Servicios Técnicos y Profesionales	0.00	322,904.21	0.00	322,904.21	
436	Gastos Financieros y Otros	0.00	6,034.39	0.00	6,034.39	
4601	Primas y Gastos por Seguros y Comisiones Bancarias	0.00	1,434.39	0.00	1,434.39	
4603	Impuestos, Tasas y Derechos	0.00	4,600.00	0.00	4,600.00	
4806	Costos de Ventas y Cargos Calculados	0.00	858,720.21	0.00	858,720.21	
4809	Gastos por Descargo de Bienes de Larga Duración	0.00	15,659.43	0.00	15,659.43	
4815	Costo por Descargo de Materiales y Suministros	0.00	0.00	0.00	0.00	
4817	Depreciación de Bienes de Uso	0.00	839,485.97	0.00	839,485.97	
4839	Gastos por Obsolescencia, Mermas y Deterioro de Existencias	0.00	3,574.81	0.00	3,574.81	
4955	Gastos de Actualizaciones y Ajustes	0.00	93.68	0.00	93.68	
5	Ingresos de Gestión	0.00	0.00	0.00	3,404,253.99	3,404,253.99

Hospital Nacional "Arturo Morales", Metapán, Santa Ana
BALANCE DE COMPROBACION
Del 1 de Enero al 31 de Diciembre (Definitivo) del 2016
(EN DOLARES)

CODIGO	CONCEPTO	SALDO		SALDO ACUMULADO
		ANTERIOR	DEBE	
5	Ingresos Financieros y Otros	0.00	0.00	23,500.00
5509	Arrendamiento de Bienes	0.00	0.00	23,500.00
6	Ingresos por Transferencias Corrientes Recibidas	0.00	0.00	3,159,407.71
6505	Transferencias Corrientes del Sector Público	0.00	0.00	2,786,561.73
6507	Transferencias Corrientes del Sector Privado	0.00	0.00	2,613.00
6599	Transferencias entre Dependencias Institucionales	0.00	0.00	370,232.98
7	Ingresos por Transferencias de Capital Recibidas	0.00	0.00	13,871.32
703	Transferencias de Capital del Sector Público	0.00	0.00	13,473.32
705	Transferencias de Capital del Sector Privado	0.00	0.00	398.00
8	Ingresos por Ventas de Bienes y Servicios	0.00	0.00	27,202.47
807	Venta de Servicios Públicos	0.00	0.00	27,202.47
9	Ingresos por Actualizaciones y Ajustes	0.00	0.00	180,272.49
909	Ingresos Diversos	0.00	0.00	1,985.02
955	Ajustes de Ejercicios Anteriores	0.00	0.00	178,287.47
	Sub Total Título	641,802.66	4,328,609.15	6,708,614.25
	Total	(0.00)	19,896,662.34	19,896,662.34
				3,021,807.76
				0.00




Hospital Nacional "Arturo Morales", Metapán, Santa Ana
ESTADO DE RENDIMIENTO ECONOMICO
 Del 1 de Enero al 31 de Diciembre (Preliminar) del 2016
 (EN DOLARES)


Institucional


GASTOS DE GESTION	CORRIENTE	ANTERIOR	INGRESOS DE GESTION	CORRIENTE	ANTERIOR
Gastos en Personal	1,990,237.13	0.00	Ingresos Financieros y Otros	23,500.00	0.00
Remuneraciones Personal Permanente	1,762,526.77	0.00	Arrendamiento de Bienes	23,500.00	0.00
Contrib. Patronales a Inst. de Seguridad Social Pública	94,358.54	0.00	Ingresos por Transferencias Corrientes Recibidas	3,159,407.71	0.00
Contrib. Patronales a Inst de Seguridad Social Privadas	105,450.70	0.00	Transferencias Corrientes del Sector Público	2,786,561.73	0.00
Indemnizaciones	27,901.12	0.00	Transferencias Corrientes del Sector Privado	2,613.00	0.00
Gastos en Bienes de Consumo y Servicios	1,384,028.51	0.00	Transferencias entre Dependencias Institucionales	370,232.98	0.00
Productos Alimenticios, Agropecuarios y Forestales	93,024.69	0.00	Ingresos por Transferencias de Capital Recibidas	13,871.32	0.00
Productos Textiles y Vestuarios	31,053.00	0.00	Transferencias de Capital del Sector Público	13,473.32	0.00
Materiales de Oficina, Productos de Papel e Impresos	18,422.65	0.00	Transferencias de Capital del Sector Privado	398.00	0.00
Productos de Cuero y Caucho	1,750.36	0.00	Ingresos por Ventas de Bienes y Servicios	27,202.47	0.00
Productos Químicos, Combustibles y Lubricantes	397,927.54	0.00	Venta de Servicios Públicos	27,202.47	0.00
Minerales y Productos Derivados	1,597.50	0.00	Ingresos por Actualizaciones y Ajustes	180,272.49	0.00
Materiales de Uso o Consumo	337,927.06	0.00	Ingresos Diversos	1,985.02	0.00
Bienes de Uso y Consumo Diverso	45,796.92	0.00	Ajustes de Ejercicios Anteriores	178,287.47	0.00
Servicios Básicos	75,951.94	0.00	SUB TOTAL INGRESOS	3,404,253.99	0.00
Mantenimiento y Reparación	13,017.69	0.00	RESULTADO DEL EJERCICIO	834,859.93	0.00
Servicios Comerciales	508.52	0.00	TOTAL DE INGRESOS DE GESTION	4,239,113.92	0.00
Otros Servicios y Arrendamientos Diversos	41,847.36	0.00			
Arrendamientos y Derechos	2,133.07	0.00			
Pasajes y Viáticos	166.00	0.00			
Servicios Técnicos y Profesionales	322,904.21	0.00			
Gastos Financieros y Otros	6,034.39	0.00			
Primas y Gastos por Seguros y Comisiones Bancarias	1,434.39	0.00			
Impuestos, Tasas y Derechos	4,600.00	0.00			
Costos de Ventas y Cargos Calculados	858,720.21	0.00			
Gastos por Descargo de Bienes de Larga Duración	15,659.43	0.00			
Depreciación de Bienes de Uso	839,485.97	0.00			
Gastos por Obsolescencia, Mermas y Deterioro de Existencias	3,574.81	0.00			
Gastos de Actualizaciones y Ajustes	93.68	0.00			
Ajustes de Ejercicios Anteriores	93.68	0.00			
SUB TOTAL GASTOS	4,239,113.92	0.00			


Hospital Nacional "Arturo Morales", Metapán, Santa Ana
ESTADO DE RENDIMIENTO ECONOMICO
Del 1 de Enero al 31 de Diciembre (Preliminar) del 2016
(EN DOLARES)

Institucional



F. 
JEFE UFI



F. 
CONTADOR

Hospital Nacional "Arturo Morales", Metapán, Santa Ana
 ESTADO DE SITUACION FINANCIERA
 al 31 de Diciembre (Preliminar) del 2016
 (EN DOLARES)


13/01/2017
 Pag. 1 de 2


stitucional


RECURSOS	Parcial	Total
Fondos		
Disponibilidades	18,506.44	195,698.85
Caja Chica	2,500.00	
Bancos Comerciales M/D	6,928.75	
Fondos Depósitos en Tesoro Público	9,077.69	
Deudores Monetarios	177,192.41	
D.M. x Transferencias Corrientes Recibidas	177,192.41	
Inversiones en Existencias		458,457.38
Existencias Institucionales	458,457.38	
Productos Químicos, Combustibles y Lubrificantes	323,710.32	
Materiales de Uso o Consumo	134,747.06	
Inversiones en Bienes de Uso		2,561,230.81
Bienes Depreciables	1,601,999.60	
Bienes Inmuebles	1,477,752.00	
Equipos Médicos y de Laboratorios	549,163.80	
Equipo de Transporte, Tracción y Elevación	78,211.88	
Maquinaria, Equipo y Mobiliario Diverso	336,357.89	
Depreciación Acumulada	(839,485.97)	
Bienes no Depreciables	959,231.21	
Bienes Inmuebles	959,231.21	
TOTAL RECURSOS		3,215,387.04


stitucional

OBLIGACIONES	Parcial	Total
Deuda Corriente		
Depósitos de Terceros	10,826.13	193,579.28
Depósitos Ajenos	10,826.13	
Acreedores Monetarios	182,753.15	
A. M. x Remuneraciones	27,915.41	
A.M. x Adquisiciones de Bienes y Servicios	154,223.92	
A.M. x Gastos Financieros y Otros	613.82	
Patrimonio Estatal		3,856,667.69
Patrimonio	3,856,667.69	
Patrimonio Instituciones Descentralizadas	3,081,084.88	
Donaciones y Legados Bienes Corporales	955,690.36	
Resultado Ejercicios Anteriores	(180,107.55)	
RESULTADO DEL EJERCICIO	(834,859.93)	(834,859.93)
TOTAL OBLIGACIONES		3,215,387.04




 Jefe UFI






 F. Contador


Hospital Nacional "Arturo Morales", Metapán, Santa Ana
 ESTADO DE FLUJO DE FONDOS
 Del 1 de Enero al 31 de Diciembre (Preliminar) del 2016
 (EN DOLARES)

Institucional

ESTRUCTURA	CORRIENTE	ANTERIOR
DISPONIBILIDADES INICIALES	22,228.92	0.00
DISPONIBILIDADES INICIALES	22,228.92	0.00
RESULTADO OPERACIONAL NETO	(3,716.09)	0.00
FUENTES OPERACIONALES	2,887,601.93	0.00
USOS OPERACIONALES	2,891,318.02	0.00
RESULTADO NO OPERACIONAL NETO	(6.39)	0.00
FUENTES NO OPERACIONALES	7,229.43	0.00
USOS NO OPERACIONALES	7,235.82	0.00
DISPONIBILIDAD FINAL	18,506.44	0.00

F. 
 JEFE UFI



F. 
 CONTADOR



FLUJO DE FONDOS -COMPOSICION-
Del 1 de Enero al 31 de Diciembre (Preliminar) del 2016
(EN DOLARES)

Institucional

FUENTES	CORRIENTE	ANTERIOR
OPERACIONAL	2,887,601.93	0.00
D.M. x Venta de Bienes y Servicios	27,202.47	0.00
D.M. x Ingresos Financieros y Otros	25,485.02	0.00
D.M. x Transferencias Corrientes Recibidas	2,609,369.32	0.00
D.M. x Operaciones de Ejercicios Anteriores	225,545.12	0.00
NO OPERACIONAL	7,229.43	0.00
Anticipos a Empleados	2,500.00	0.00
Depósitos Ajenos	1,508.82	0.00
Anticipo de Impuesto Retenido IVA	3,220.61	0.00
DISMINUCION NETA DE DISPONIBILIDADES	3,722.48	0.00
TOTAL FUENTES	2,898,553.84	0.00

USOS	CORRIENTE	ANTERIOR
OPERACIONAL	2,891,318.02	0.00
A. M. x Remuneraciones	1,962,321.72	0.00
A.M. x Adquisiciones de Bienes y Servicios	696,344.66	0.00
A.M. x Gastos Financieros y Otros	5,420.57	0.00
A.M. x Operaciones de Ejercicios Anteriores	227,231.07	0.00
NO OPERACIONAL	7,235.82	0.00
Depósitos Ajenos	4,015.21	0.00
Anticipo de Impuesto Retenido IVA	3,220.61	0.00
TOTAL USOS	2,898,553.84	0.00



HOSPITAL NACIONAL "ARTURO MORALES", METAPÁN, SANTA ANA
ESTADO DE EJECUCION PRESUPUESTARIA DE EGRESOS
Reporte Acumulado Del 1 de Enero al 31 de Diciembre (Preliminar) del 2016
(EN DOLARES)



Institucional



DDDDO	CONCEPTO	CREDITO		SALDO
		PRESUPUESTARIO	DEVENGADO	
	Remuneraciones	1,990,644.00	1,990,237.13	406.87
1	Remuneraciones Permanentes	1,762,776.81	1,762,526.77	250.04
101	Sueldos	1,712,959.65	1,712,711.36	248.29
103	Aguinaldos	49,817.16	49,815.41	1.75
4	Contribuciones Patronales a Inst de Seg Social Públicas	94,398.83	94,358.54	40.29
401	Por Remuneraciones Permanentes	94,398.83	94,358.54	40.29
5	Contribuciones Patronales a Inst de Seg Social Privadas	105,567.24	105,450.70	116.54
501	Por Remuneraciones Permanentes	105,567.24	105,450.70	116.54
7	Indemnizaciones	27,901.12	27,901.12	0.00
701	Al Personal de Servicios Permanentes	27,901.12	27,901.12	0.00
1	Adquisiciones de Bienes y Servicios	867,311.00	850,568.58	16,742.42
1	Bienes de Uso y Consumo	399,692.38	394,039.79	5,652.59
101	Productos Alimenticios para Personas	92,973.38	92,973.29	0.09
103	Productos Agropecuarios y Forestales	51.40	51.40	0.00
104	Productos Textiles y Vestuarios	13,225.15	13,225.15	0.00
105	Productos de Papel y Cartón	4,062.50	4,062.50	0.00
107	Productos Químicos	83,963.21	83,963.17	0.04
108	Productos Farmacéuticos y Medicinales	20,322.98	20,322.98	0.00
109	Llantas y Neumáticos	1,750.36	1,750.36	0.00
110	Combustibles y Lubrificantes	25,046.60	25,046.50	0.10
111	Minerales no Metálicos y Productos Derivados	241.75	241.75	0.00
112	Minerales Metálicos y Productos Derivados	1,355.75	1,355.75	0.00
113	Materiales e Instrumental de Laboratorios y uso Médico	92,084.01	92,081.93	2.08
114	Materiales de Oficina	26.00	26.00	0.00
115	Materiales Informáticos	2,246.53	2,246.53	0.00
116	Libros , Textos, Útiles de Enseñanza y Publicaciones	196.00	196.00	0.00
118	Herramientas, Repuestos y Accesorios	14,601.60	14,366.40	235.20
119	Materiales Eléctricos	5,057.13	3,749.33	1,307.80
123	Oxígeno	31,756.76	31,746.71	10.05
1199	Bienes de Uso y Consumo Diversos	10,731.27	6,634.04	4,097.23
12	Servicios Básicos	86,221.70	75,951.94	10,269.76
201	Servicios de Energía Eléctrica	82,092.17	71,881.54	10,210.63
202	Servicios de Agua	291.33	232.20	59.13
203	Servicios de Telecomunicaciones	3,838.20	3,838.20	0.00
3	Servicios Generales y Arrendamientos	58,207.66	57,506.64	701.02
301	Mantenimientos y Reparaciones de Bienes Muebles	5,945.17	5,945.17	0.00
302	Mantenimientos y Reparaciones de Vehículos	7,177.74	6,967.31	210.43

HOSPITAL NACIONAL "ARTURO MORALES", METAPÁN, SANTA ANA
ESTADO DE EJECUCION PRESUPUESTARIA DE EGRESOS
Reporte Acumulado Del 1 de Enero al 31 de Diciembre (Preliminar) del 2016
(EN DOLARES)

Institucional

CREDITO PRESUPUESTARIO	DEVENGADO	SALDO PRESUPUESTARIO	CREDITO	
			PRESUPUESTARIO	DEVENGADO
303	Mantenimientos y Reparaciones de Bienes Inmuebles	105.21	105.21	0.00
313	Impresiones, Publicaciones y Reproducciones	508.52	508.52	0.00
316	Arrendamiento de Bienes Muebles	2,133.07	2,133.07	0.00
399	Servicios Generales y Arrendamientos Diversos	42,337.95	41,847.36	490.59
4	Pasajes y Viáticos	166.00	166.00	0.00
401	Pasajes al Interior	25.00	25.00	0.00
403	Viáticos por Comisión Interna	141.00	141.00	0.00
5	Consultorías, Estudios e Investigaciones	323,023.26	322,904.21	119.05
501	Servicios Médicos	321,610.76	321,491.71	119.05
599	Consultorías, Estudios e Investigaciones Diversas	1,412.50	1,412.50	0.00
6	Gastos Financieros y Otros	6,120.00	6,034.39	85.61
5	Impuestos, Tasas y Derechos	4,600.00	4,600.00	0.00
599	Impuestos, Tasas y Derechos Diversos	4,600.00	4,600.00	0.00
6	Seguros, Comisiones y Gastos Bancarios	1,520.00	1,434.39	85.61
601	Primas y Gastos de Seguros de Personas	699.43	613.82	85.61
602	Primas y Gastos de Seguros de Bienes	820.57	820.57	0.00
Total Rubro		2,864,075.00	2,846,840.10	17,234.90
Total Cuenta		2,864,075.00	2,846,840.10	17,234.90
Total Especifico		2,864,075.00	2,846,840.10	17,234.90


 F. 
 JEFE UFI



 CONTADOR

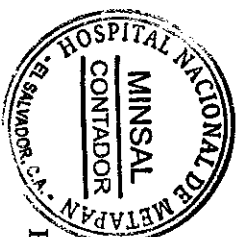
HOSPITAL NACIONAL "ARTURO MORALES", METAPÁN, SANTA ANA
ESTADO DE EJECUCION PRESUPUESTARIA DE INGRESOS
Reporte Acumulado Del 1 de Enero al 31 de Diciembre (Preliminar) del 2016
(EN DOLARES)

titucional

DDIGO	CONCEPTO	PRESUPUESTO	DEVENGADO	SALDO PRESUPUESTARIO
	VENTA DE BIENES Y SERVICIOS	52,589.35	27,202.47	25,386.88
2	Ingresos por Prestación de Servicios Públicos	52,589.35	27,202.47	25,386.88
202	Servicios de Educación y Salud	52,589.35	27,202.47	25,386.88
	INGRESOS FINANCIEROS Y OTROS	24,300.00	25,485.02	-1,185.02
4	Arrendamientos de Bienes	22,800.00	23,500.00	-700.00
401	Arrendamientos de Bienes Muebles	10,200.00	11,050.00	-850.00
402	Arrendamientos de Bienes Inmuebles	12,600.00	12,450.00	150.00
7	Otros Ingresos no Clasificados	1,500.00	1,985.02	-485.02
799	Ingresos Diversos	1,500.00	1,985.02	-485.02
	TRANSFERENCIAS CORRIENTES	2,787,185.65	2,786,561.73	623.92
2	Transferencias Corrientes del Sector Público	2,787,185.65	2,786,561.73	623.92
23200	Ramo de Salud Pública y Asistencia Social	2,787,185.65	2,786,561.73	623.92
	Total Rubro	2,864,075.00	2,839,249.22	24,825.78
	Total Cuenta	2,864,075.00	2,839,249.22	24,825.78
	Total Especifico	2,864,075.00	2,839,249.22	24,825.78



F. 
 JEFE UPI



F. 
 CONTADOR