

Hospital Nacional "Arturo Morales", Metapán, Santa Ana
BALANCE DE COMPROBACION
Del 1 de Enero al 31 de Diciembre (Definitivo) del 2011
(EN DOLARES)

06/02/2017
Pag. 1 de 4

CODIGO	CONCEPTO	SALDO		DEBE	HABER	SALDO ACUMULADO
		ANTERIOR	ANTERIOR			
	Recursos	611,661.57	6,599,691.05	6,593,030.55	618,322.07	
	Fondos	71,639.87	6,509,637.28	6,552,641.16	28,635.99	
1	Disponibilidades	69,139.87	4,204,436.23	4,247,440.11	26,135.99	
09	Bancos Comerciales M/D	66,699.84	4,201,060.22	4,247,440.11	20,319.95	
51	Fondos Depósitos en Tesoro Publico	2,440.03	3,376.01	0.00	5,816.04	
2	Anticipos de Fondos	2,500.00	0.00	0.00	2,500.00	
01	Anticipos a Empleados	2,500.00	0.00	0.00	2,500.00	
3	Deudores Monetarios	0.00	2,305,201.05	2,305,201.05	0.00	
14	D.M. X Venta de Bienes y Servicios	0.00	22,088.87	22,088.87	0.00	
115	D.M. X Ingresos Financieros y Otros	0.00	17,910.80	17,910.80	0.00	
116	D.M. X Transferencias Corrientes Recibidas	0.00	2,265,201.38	2,265,201.38	0.00	
189	D.M. X Operaciones de Ejercicios Anteriores	0.00	0.00	0.00	0.00	
5	Inversiones Financieras	27,230.41	54,196.21	0.00	81,426.62	
51	Deudores Monetarios por Percibir	25,054.47	54,196.21	0.00	79,250.68	
6	Inversiones Intangibles	2,175.94	0.00	0.00	2,175.94	
515	Derechos de Propiedad Intangible	7,898.00	0.00	0.00	7,898.00	
999	Amortizaciones Acumuladas	5,722.06	0.00	0.00	5,722.06	
1	Inversiones en Existencias	322,721.36	35,857.56	40,389.39	318,189.53	
1	Existencias Institucionales	322,721.36	35,857.56	40,389.39	318,189.53	
09	Productos Químicos, Combustibles y Lubrificantes	211,514.79	35,857.56	40,389.39	206,982.96	
113	Materiales de Uso o Consumo	109,194.71	0.00	0.00	109,194.71	
115	Bienes de Uso y Consumo Diversos	11.86	0.00	0.00	11.86	
117	Maquinaria, Equipo y Mobiliario Diverso	2,000.00	0.00	0.00	2,000.00	
1	Inversiones en Bienes de Uso	190,069.93	0.00	0.00	190,069.93	
1	Bienes Depreciables	190,069.93	0.00	0.00	190,069.93	
113	Maquinaria y Equipo de Producción	48,795.57	0.00	0.00	48,795.57	
115	Equipos Médicos y de Laboratorios	163,313.63	0.00	0.00	163,313.63	
117	Equipo de Transporte, Tracción y Elevación	117,100.13	0.00	0.00	117,100.13	
119	Maquinaria, Equipo y Mobiliario Diverso	260,796.91	0.00	0.00	260,796.91	
199	Depreciación Acumulada	399,936.31	0.00	0.00	399,936.31	
	Sub Total Título	611,661.57	6,599,691.05	6,593,030.55	618,322.07	

Hospital Nacional "Arturo Morales", Metapán, Santa Ana
BALANCE DE COMPROBACION
Del 1 de Enero al 31 de Diciembre (Definitivo) del 2011
(EN DOLARES)

06/02/2017
 Pag. 2 de 4

stitucional

CODIGO	CONCEPTO	SALDO		SALDO ACUMULADO	
		ANTERIOR	DEBE		HABER
	Obligaciones con Terceros	107,973.99	2,448,842.15	2,463,957.37	123,089.21
	Deuda Corriente	25,375.63	2,383,262.88	2,389,961.76	32,074.51
2	Depósitos de Terceros	25,375.63	8,559.67	15,258.55	32,074.51
01	Depósitos Ajenos	11,832.68	0.00	3,711.78	15,544.46
151	Depósitos Retenciones Fiscales	7,475.10	7,596.43	7,699.78	7,578.45
154	Anticipo de Impuesto Retenido IVA	6,067.85	963.24	3,846.99	8,951.60
3	Acreedores Monetarios	0.00	2,374,703.21	2,374,703.21	0.00
351	A. M. X Remuneraciones	0.00	1,575,860.49	1,575,860.49	0.00
354	A.M. X Adquisiciones de Bienes y Servicios	0.00	724,945.11	724,945.11	0.00
355	A.M. X Gastos Financieros y Otros	0.00	6,898.44	6,898.44	0.00
361	A.M. X Inversiones en Activos Filios	0.00	1,420.00	1,420.00	0.00
389	A.M. X Operaciones de Ejercicios Anteriores	0.00	65,579.17	65,579.17	0.00
4	Financiamiento de Terceros	82,598.36	65,579.27	73,995.61	91,014.70
4	Acreedores Financieros	82,598.36	65,579.27	73,995.61	91,014.70
450	Provisiones por Acreedores Monetarios	0.00	0.00	8,519.16	8,519.16
451	Acreedores Monetarios por Pagar	82,598.36	65,579.27	65,476.45	82,495.54
	Sub Total Título	107,973.99	2,448,842.15	2,463,957.37	123,089.21

Hospital Nacional "Arturo Morales", Metapán, Santa Ana
BALANCE DE COMPROBACION
Del 1 de Enero al 31 de Diciembre (Definitivo) del 2011
(EN DOLARES)


06/02/2017
 Pág. 3 de 4

CODIGO	CONCEPTO	SALDO		SALDO ACUMULADO	
		ANTERIOR	DEBE		HABER
	Obligaciones Propias	503,687.58	6,947,124.01	6,938,689.29	495,232.86
	Patrimonio Estatal	503,687.58	2,328,266.99	2,319,812.27	495,232.86
	Patrimonio	513,202.66	2,328,266.99	2,319,812.27	504,747.94
303	Patrimonio Instituciones Descentralizadas	641,901.67	0.00	0.00	641,901.67
07	Donaciones y Legados Bienes Corporales	85,044.83	0.00	0.00	85,044.83
09	Resultado Ejercicios Anteriores	(228,354.96)	0.00	14,611.12	(213,743.84)
11	Resultado Ejercicio Corriente	14,611.12	2,328,266.99	2,305,201.15	(8,454.72)
01	Detrimiento Patrimonial	9,515.08	0.00	0.00	9,515.08
	Detrimentos de Fondos	9,515.08	0.00	0.00	9,515.08
	Gastos de Gestión	0.00	2,313,655.87	2,313,655.87	0.00
	Gastos en Personal	0.00	1,575,860.49	1,575,860.49	0.00
01	Remuneraciones Personal Permanente	0.00	1,392,532.72	1,392,532.72	0.00
03	Remuneraciones Personal Eventual	0.00	24,723.04	24,723.04	0.00
07	Contrib. Patronales a Inst. de Seguridad Social Pública	0.00	81,818.28	81,818.28	0.00
09	Contrib. Patronales a Inst de Seguridad Social Privadas	0.00	76,786.45	76,786.45	0.00
	Gastos en Bienes de Consumo y Servicios	0.00	729,476.94	729,476.94	0.00
01	Productos Alimenticios, Agropecuarios y Forestales	0.00	83,196.02	83,196.02	0.00
03	Productos Textiles y Vestuarios	0.00	6,411.73	6,411.73	0.00
05	Materiales de Oficina, Productos de Papel e Impresos	0.00	6,779.18	6,779.18	0.00
07	Productos de Cuero y Caucho	0.00	308.96	308.96	0.00
09	Productos Químicos, Combustibles y Lubrificantes	0.00	74,536.39	74,536.39	0.00
11	Minerales y Productos Derivados	0.00	2,066.56	2,066.56	0.00
13	Materiales de Uso o Consumo	0.00	107,611.76	107,611.76	0.00
15	Bienes de Uso y Consumo Diverso	0.00	5,255.01	5,255.01	0.00
17	Servicios Básicos	0.00	107,654.05	107,654.05	0.00
19	Mantenimiento y Reparación	0.00	6,572.23	6,572.23	0.00
21	Servicios Comerciales	0.00	56,070.73	56,070.73	0.00
23	Otros Servicios y Arrendamientos Diversos	0.00	51,039.25	51,039.25	0.00
25	Arrendamientos y Derechos	0.00	748.33	748.33	0.00
27	Pasajes y Viáticos	0.00	697.72	697.72	0.00
29	Servicios Técnicos y Profesionales	0.00	220,529.02	220,529.02	0.00
5	Gastos en Bienes Capitalizables	0.00	1,420.00	1,420.00	0.00
01	Maquinarias y Equipos de Producción	0.00	1,420.00	1,420.00	0.00
6	Gastos Financieros y Otros	0.00	6,898.44	6,898.44	0.00
01	Primas Y Gastos por Seguros y Comisiones Bancarias	0.00	2,834.01	2,834.01	0.00
03	Impuestos, Tasas y Derechos	0.00	4,064.43	4,064.43	0.00
5	Ingresos de Gestión	0.00	2,305,201.15	2,305,201.15	0.00
5	Ingresos Financieros y Otros	0.00	16,175.00	16,175.00	0.00
09	Arrendamiento de Bienes	0.00	16,175.00	16,175.00	0.00
5	Ingresos por Transferencias Corrientes Recibidas	0.00	2,265,201.38	2,265,201.38	0.00

Hospital Nacional "Arturo Morales", Metapán, Santa Ana
BALANCE DE COMPROBACION
Del 1 de Enero al 31 de Diciembre (Definitivo) del 2011
(EN DOLARES)

stitucional



CODIGO	CONCEPTO	SALDO ANTERIOR	DEBE	HABER	SALDO ACUMULADO
05	Transferencias Corrientes del Sector Público	0.00	2,265,201.38	2,265,201.38	0.00
03	Ingresos por Ventas de Bienes y Servicios	0.00	22,088.87	22,088.87	0.00
07	Venta de Servicios Públicos	0.00	22,088.87	22,088.87	0.00
09	Ingresos por Actualizaciones y Ajustes	0.00	1,735.90	1,735.90	0.00
09	Ingresos Diversos	0.00	1,735.80	1,735.80	0.00
55	Ajustes de Ejercidos Anteriores	0.00	0.10	0.10	0.00
	Sub Total Título	503,687.58	6,947,124.01	6,938,669.29	495,232.86
	Total	(0.00)	15,995,657.21	15,995,657.21	(0.00)




Hospital Nacional Arturo Morales, Metapan, Santa Ana
ESTADO DE RENDIMIENTO ECONOMICO
 Del 1 de Enero al 31 de Diciembre (Preliminar) del 2011
 (EN DOLARES)

Institucional

GASTOS DE GESTION	CORRIENTE	ANTERIOR	INGRESOS DE GESTION	CORRIENTE	ANTERIOR
Gastos en Personal	1,575,860.49	0.00	Ingresos Financieros y Otros	16,175.00	0.00
Remuneraciones Personal Permanente	1,392,532.72	0.00	Arrendamiento de Bienes	16,175.00	0.00
Remuneraciones Personal Eventual	24,723.04	0.00	Ingresos por Transferencias Corrientes Recibidas	2,265,201.38	0.00
Contrib. Patronales a Inst. de Seguridad Social Pública	81,818.28	0.00	Transferencias Corrientes del Sector Público	2,265,201.38	0.00
Contrib. Patronales a Inst de Seguridad Social Privadas	76,786.45	0.00	Ingresos por Ventas de Bienes y Servicios	22,088.87	0.00
Gastos en Bienes de Consumo y Servicios	729,476.94	0.00	Venta de Servicios Públicos	22,088.87	0.00
Productos Alimenticios, Agropecuarios y Forestales	83,196.02	0.00	Ingresos por Actualizaciones y Ajustes	1,735.90	0.00
Productos Textiles y Vestuarios	6,411.73	0.00	Ingresos Diversos	1,735.90	0.00
Materiales de Oficina, Productos de Papel e Impresos	6,779.18	0.00	Ajustes de Ejercicios Anteriores	0.10	0.00
Productos de Cuero y Caucho	308.96	0.00	SUB TOTAL INGRESOS	2,305,201.15	0.00
Productos Químicos, Combustibles y Lubricantes	74,536.39	0.00	RESULTADO DEL EJERCICIO	8,454.72	0.00
Minerales y Productos Derivados	2,066.56	0.00	TOTAL DE INGRESOS DE GESTION	2,313,655.87	0.00
Materiales de Uso o Consumo	107,611.76	0.00			
Bienes de Uso y Consumo Diverso	5,255.01	0.00			
Servicios Básicos	107,654.05	0.00			
Mantenimiento y Reparación	6,572.23	0.00			
Servicios Comerciales	56,070.73	0.00			
Otros Servicios y Arrendamientos Diversos	51,039.25	0.00			
Arrendamientos y Derechos	748.33	0.00			
Pasajes y Viáticos	697.72	0.00			
Servicios Técnicos y Profesionales	220,529.02	0.00			
Gastos en Bienes Capitalizables	1,420.00	0.00			
Maquinarias y Equipos de Producción	1,420.00	0.00			
Gastos Financieros y Otros	6,898.44	0.00			
Primas y Gastos por Seguros y Comisiones Bancarias	2,834.01	0.00			
Impuestos, Tasas y Derechos	4,064.43	0.00			
SUB TOTAL GASTOS	2,313,655.87	0.00			


 F. 
 JEFE UFI


 F. 
 CONTADOR

Hospital Nacional "Arturo Morales", Metapán, Santa Ana
ESTADO DE SITUACION FINANCIERA
 al 31 de Diciembre (Definitivo) del 2011
 (EN DOLARES)

03/02/2017
 Pag. 1 de 2

titucional

RECURSOS	Parcial	Total
Fondos		28,635.99
Disponibilidades	26,135.99	
Bancos Comerciales M/D	20,319.95	
Fondos Depósitos en Tesoro Público	5,816.04	
Anticipos de Fondos	2,500.00	
Anticipos a Empleados	2,500.00	
Inversiones Financieras		81,426.62
Deudores Financieros	79,250.68	
Deudores Monetarios por Percibir	79,250.68	
Inversiones Intangibles	2,175.94	
Derechos de Propiedad Intangible	7,898.00	
Amortizaciones Acumuladas	(5,722.06)	
Inversiones en Existencias		318,189.53
Existencias Institucionales	318,189.53	
Productos Químicos, Combustibles y Lubrificantes	206,982.96	
Materiales de Uso o Consumo	109,194.71	
Bienes de Uso y Consumo Diversos	11.86	
Maquinaria, Equipo y Mobiliario Diverso	2,000.00	
Inversiones en Bienes de Uso		190,069.93
Bienes Depreciables	190,069.93	
Maquinaria y Equipo de Producción	48,795.57	
Equipos Médicos y de Laboratorios	163,313.63	
Equipo de Transporte, Tracción y Elevación	117,100.13	
Maquinaria, Equipo y Mobiliario Diverso	260,796.91	
Depreciación Acumulada	(399,936.31)	
TOTAL RECURSOS		618,322.07

Hospital Nacional "Arturo Morales", Metapán, Santa Ana
ESTADO DE SITUACION FINANCIERA
 al 31 de Diciembre (Definitivo) del 2011
 (EN DOLARES)

03/02/2017
 Pag. 2 de 2

stitucional

OBLIGACIONES	Parcial	Total
Deuda Corriente		32,074.51
Depósitos de Terceros		
Depósitos Ajenos	15,544.46	
Depósitos Retenciones Fiscales	7,578.45	
Anticipo de Impuesto Retenido IVA	8,951.60	
Financiamiento de Terceros		91,014.70
Acreedores Financieros		
Provisiones por Acreedores Monetarios	8,519.16	
Acreedores Monetarios por Pagar	82,495.54	
Patrimonio Estatal		495,232.86
Patrimonio		
Patrimonio Instituciones Descentralizadas	504,747.94	
Donaciones y Legados Bienes Corporales	641,901.67	
Resultado Ejercicios Anteriores	85,044.83	
Resultado Ejercicio Corriente	(213,743.84)	
Detrimiento Patrimonial	(8,454.72)	
Detrimentos de Fondos	(9,515.08)	
TOTAL OBLIGACIONES		618,322.07


JEFE UFI


F.
 CONTADOR


MINSAL
 CONTADOR


Institucional

ESTRUCTURA	CORRIENTE	ANTERIOR
DISPONIBILIDADES INICIALES	69,139.87	0.00
RESULTADO OPERACIONAL NETO	(49,702.76)	0.00
FUENTES OPERACIONALES	2,251,004.84	0.00
USOS OPERACIONALES	2,300,707.60	0.00
RESULTADO NO OPERACIONAL NETO	6,698.88	0.00
FUENTES NO OPERACIONALES	15,258.55	0.00
USOS NO OPERACIONALES	8,559.67	0.00
DISPONIBILIDAD FINAL	26,135.99	0.00

F. 
 JEFE UFI



F. 
 CONTADOR



FLUJO DE FONDOS -COMPOSICION-
Del 1 de Enero al 31 de Diciembre (Definitivo) del 2011
(EN DOLARES)

Institucional

FUENTES	CORRIENTE	ANTERIOR
OPERACIONAL	2,251,004.84	0.00
D.M. x Venta de Bienes y Servicios	22,088.87	0.00
D.M. x Ingresos Financieros y Otros	17,910.80	0.00
D.M. x Transferencias Corrientes Recibidas	2,211,005.17	0.00
NO OPERACIONAL	15,258.55	0.00
Depósitos Ajenos	3,711.78	0.00
Depósitos Retenciones Fiscales	7,699.78	0.00
Anticipo de Impuesto Retenido IVA	3,846.99	0.00
DISMINUCION NETA DE DISPONIBILIDADES	43,003.88	
TOTAL FUENTES	2,309,267.27	0.00

USOS	CORRIENTE	ANTERIOR
OPERACIONAL	2,900,707.50	0.00
A. M. x Remuneraciones	1,565,545.37	0.00
A.M. x Adquisiciones de Bienes y Servicios	673,059.19	0.00
A.M. x Gastos Financieros y Otros	6,898.44	0.00
A.M. x Inversiones en Activos Fijos	1,420.00	0.00
A.M. x Operaciones de Ejercicios Anteriores	53,784.60	0.00
NO OPERACIONAL	8,559.67	0.00
Depósitos Retenciones Fiscales	7,596.43	0.00
Anticipo de Impuesto Retenido IVA	963.24	0.00
TOTAL USOS	2,909,267.27	0.00



HOSPITAL NACIONAL "ARTURO MORALES", METAPÁN, SANTA ANA
ESTADO DE EJECUCION PRESUPUESTARIA DE EGRESOS
Reporte Acumulado Del 1 de Enero al 31 de Diciembre (Definitivo) del 2011
(EN DOLARES)

Institucional

CONCEPTO	CREDITO PRESUPUESTARIO	DEVENGADO	SALDO PRESUPUESTARIO
Remuneraciones	1,576,944.00	1,575,860.49	1,083.51
1 Remuneraciones Permanentes	1,392,843.93	1,392,532.72	311.21
101 Sueldos	1,351,143.81	1,350,832.60	311.21
103 Aguinaldos	41,700.12	41,700.12	0.00
2 Remuneraciones Eventuales	24,723.89	24,723.04	0.85
201 Sueldos	22,889.69	22,888.84	0.85
203 Aguinaldos	1,834.20	1,834.20	0.00
4 Contribuciones Patronales a Inst de Seg Social Públicas	82,321.81	81,818.28	503.53
401 Por Remuneraciones Permanentes	80,604.95	80,200.44	404.51
402 Por Remuneraciones Eventuales	1,716.86	1,617.84	99.02
5 Contribuciones Patronales a Inst de Seg Social Privadas	77,054.37	76,786.45	267.92
501 Por Remuneraciones Permanentes	75,570.10	75,540.61	29.49
502 Por Remuneraciones Eventuales	1,484.27	1,245.84	238.43
1 Adquisiciones de Bienes y Servicios	729,069.85	724,945.11	4,124.74
1 Bienes de Uso y Consumo	284,434.80	281,633.78	2,801.02
101 Productos Alimenticios para Personas	82,762.42	82,762.42	0.00
103 Productos Agropecuarios y Forestales	433.60	433.60	0.00
104 Productos Textiles y Vestuarios	6,411.73	6,411.73	0.00
105 Productos de Papel y Cartón	6,221.56	6,221.56	0.00
106 Productos de Cuero y Caucho	226.46	226.46	0.00
107 Productos Químicos	22,870.47	22,870.47	0.00
108 Productos Farmacéuticos y Medicinales	11,388.94	11,388.94	0.00
109 Llantas y Neumáticos	82.50	82.50	0.00
110 Combustibles y Lubrificantes	35,745.15	35,745.15	0.00
111 Minerales no Metálicos y Productos Derivados	588.08	588.08	0.00
112 Minerales Metálicos y Productos Derivados	1,533.66	1,478.48	55.18
113 Materiales e Instrumental de Laboratorios y uso Médico	103,260.29	101,408.61	1,851.68
114 Materiales de Oficina	661.78	557.62	104.16
115 Materiales Informáticos	3,319.75	3,319.75	0.00
118 Herramientas, Repuestos y Accesorios	4,501.06	4,361.06	140.00
119 Materiales Eléctricos	3,533.40	2,883.40	650.00
199 Bienes de Uso y Consumo Diversos	893.95	893.95	0.00
2 Servicios Básicos	107,654.05	107,654.05	0.00
201 Servicios de Energía Eléctrica	98,430.99	98,430.99	0.00
202 Servicios de Agua	916.99	916.99	0.00
203 Servicios de Telecomunicaciones	8,306.07	8,306.07	0.00
3 Servicios Generales y Arrendamientos	115,651.22	114,430.54	1,220.68

HOSPITAL NACIONAL "ARTURO MORALES", METAPÁN, SANTA ANA
ESTADO DE EJECUCION PRESUPUESTARIA DE EGRESOS
Reporte Acumulado Del 1 de Enero al 31 de Diciembre (Definitivo) del 2011
(EN DOLARES)


titucional

DIGO	CONCEPTO	CREDITO		SALDO
		PRESUPUESTARIO	DEVENGADO	
001	Mantenimientos y Reparaciones de Bienes Muebles	1,470.12	1,078.70	391.42
002	Mantenimientos y Reparaciones de Vehiculos	6,312.14	5,493.53	818.61
005	Servicios de Publicidad	254.26	254.26	0.00
006	Servicios de Vigilancia	20,812.00	20,812.00	0.00
007	Servicios de Limpiezas y Furnigaciones	34,500.00	34,500.00	0.00
009	Servicios de Laboratorios	404.50	404.50	0.00
013	Impresiones, Publicaciones y Reproducciones	99.97	99.97	0.00
016	Arrendamiento de Bienes Muebles	748.33	748.33	0.00
999	Servicios Generales y Arrendamientos Diversos	51,049.90	51,039.25	10.65
1	Pasajes y Viáticos	697.72	697.72	0.00
101	Pasajes al Interior	190.00	190.00	0.00
103	Viáticos por Comisión Interna	507.72	507.72	0.00
5	Consultorias, Estudios e Investigaciones	220,632.06	220,529.02	103.04
501	Servicios Médicos	216,422.74	216,319.70	103.04
503	Servicios Jurídicos	4,209.32	4,209.32	0.00
	Gastos Financieros y Otros	6,932.15	6,898.44	33.71
5	Impuestos, Tasas y Derechos	4,098.14	4,064.43	33.71
5599	Impuestos, Tasas y Derechos Diversos	4,098.14	4,064.43	33.71
5	Seguros, Comisiones y Gastos Bancarios	2,834.01	2,834.01	0.00
501	Primas y Gastos de Seguros de Personas	1,321.02	1,321.02	0.00
502	Primas y Gastos de Seguros de Bienes	1,512.99	1,512.99	0.00
	Inversiones en Activos Fijos	1,420.00	1,420.00	0.00
1	Bienes Muebles	1,420.00	1,420.00	0.00

HOSPITAL NACIONAL "ARTURO MORALES", METAPÁN, SANTA ANA
ESTADO DE EJECUCION PRESUPUESTARIA DE EGRESOS
Reporte Acumulado Del 1 de Enero al 31 de Diciembre (Definitivo) del 2011
(EN DOLARES)

titucional

DIGO	CONCEPTO	CREDITO		SALDO
		PRESUPUESTARIO	DEVENGADO	
02	Maquinarias y Equipos	1,420.00	1,420.00	0.00
	Total Rubro	2,314,366.00	2,309,124.04	5,241.96
	Total Cuenta	2,314,366.00	2,309,124.04	5,241.96
	Total Especifico	2,314,366.00	2,309,124.04	5,241.96



F. _____
 JEFEE UFI




F. _____
 CONTADOR

HOSPITAL NACIONAL "ARTURO MORALES", METAPÁN, SANTA ANA
ESTADO DE EJECUCION PRESUPUESTARIA DE INGRESOS
Reporte Acumulado Del 1 de Enero al 31 de Diciembre (Definitivo) del 2011
(EN DOLARES)

Unitad Financiera : 01 Unidad Financiera Institucional

ADIGO	CONCEPTO	PRESUPUESTO	DEVENGADO	SALDO PRESUPUESTARIO
	VENTA DE BIENES Y SERVICIOS	36,414.49	22,088.87	14,325.62
2	Ingresos por Prestación de Servicios Públicos	36,414.49	22,088.87	14,325.62
202	Servicios de Educación y Salud	36,414.49	22,088.87	14,325.62
	INGRESOS FINANCIEROS Y OTROS	14,700.00	17,910.80	-3,210.80
4	Arrendamientos de Bienes	14,100.00	16,175.00	-2,075.00
401	Arrendamientos de Bienes Muebles	12,000.00	3,600.00	8,400.00
402	Arrendamientos de Bienes Inmuebles	2,100.00	12,575.00	-10,475.00
7	Otros Ingresos no Clasificados	600.00	1,735.80	-1,135.80
799	Ingresos Diversos	600.00	1,735.80	-1,135.80
	TRANSFERENCIAS CORRIENTES	2,263,251.51	2,265,201.38	-1,949.87
2	Transferencias Corrientes del Sector Público	2,263,251.51	2,265,201.38	-1,949.87
23200	Ramo de Salud Pública y Asistencia Social	2,263,251.51	2,265,201.38	-1,949.87
	Total Rubro	2,314,366.00	2,305,201.05	9,164.95
	Total Cuenta	2,314,366.00	2,305,201.05	9,164.95
	Total Especifico	2,314,366.00	2,305,201.05	9,164.95



F. JEFF UKI



F. *[Signature]*
CONTADOR