

BALANCE DE COMPROBACION
Del 1 de Enero al 30 de Junio del 2018
(EN DOLARES)

Institucional

CODIGO	CONCEPTO	SALDO ANTERIOR	DEBE	HABER	SALDO ACUMULADO
2	Recursos	3,292,304.45	4,823,540.86	5,007,786.45	3,108,058.86
21	Fondos	17,927.20	4,628,476.04	4,474,271.43	172,131.81
211	Disponibilidades	17,927.20	2,933,423.14	2,916,360.23	34,990.11
21103	Caja Chica	2,500.00	0.00	0.00	2,500.00
21103001	Caja Chica	2,500.00	0.00	0.00	2,500.00
21109	Bancos Comerciales M/D	4,395.07	2,932,018.78	2,916,360.23	20,053.62
21109001	Banco Comerciales M	106.72	0.00	0.00	106.72
21109011	Banco Agrícola, S.A.	4,288.35	2,932,018.78	2,916,360.23	19,946.90
21151	Fondos Depósitos en Tesoro Público	11,032.13	1,404.36	0.00	12,436.49
21151001	Fondos en Depósitos en Tesoro Público	11,032.13	1,404.36	0.00	12,436.49
213	Deudores Monetarios	0.00	1,695,052.90	1,557,911.20	137,141.70
21314	D.M. x Venta de Bienes y Servicios	0.00	17,373.40	14,690.04	2,683.36
21314001	D.M x Venta de Bienes y Servicios	0.00	200.00	200.00	0.00
21314893	Instituto Salvadoreño del Seguro Social	0.00	17,173.40	14,490.04	2,683.36
21315	D.M. x Ingresos Financieros y Otros	0.00	22,900.00	9,318.35	13,581.65
21315001	D.M. x Ingresos Financieros y Otros	0.00	100.00	100.00	0.00
21315002	D.M. X Ingresos Financieros por arrendamientos	0.00	22,800.00	9,218.35	13,581.65
21316	D.M. x Transferencias Corrientes Recibidas	0.00	1,366,336.09	1,245,459.40	120,876.69
21316853	Ministerio de Salud Pública y Asistencia Social	0.00	1,366,336.09	1,245,459.40	120,876.69
21322	D.M. x Transferencias de Capital Recibidas	0.00	0.00	0.00	0.00
21322853	Ministerio de Salud Pública y Asistencia Social	0.00	0.00	0.00	0.00
21389	D.M. x Operaciones de Ejercicios Anteriores	0.00	288,443.41	288,443.41	0.00
21389001	D.M. x Operaciones de Ejercicios Anteriores	0.00	288,443.41	288,443.41	0.00
22	Inversiones Financieras	288,443.41	0.00	288,443.41	0.00
225	Deudores Financieros	288,443.41	0.00	288,443.41	0.00
22551	Deudores Monetarios por Percibir	288,443.41	0.00	288,443.41	0.00
22551714	D.M. X. VENTA DE BIENES Y SERVICIOS DE LA ADMON	6,740.82	0.00	6,740.82	0.00
22551715	DMP x D.M. x Ingresos Financieros y Otros	5,800.00	0.00	5,800.00	0.00
22551716	DMP x D.M. x Transferencias Corrientes Recibidas	275,902.59	0.00	275,902.59	0.00
23	Inversiones en Existencias	386,456.51	192,023.87	245,071.61	333,408.77
231	Existencias Institucionales	386,456.51	192,023.87	245,071.61	333,408.77
23109	Productos Químicos, Combustibles y Lubricantes	290,465.70	135,601.95	191,777.82	234,289.83
23109001	Productos Químicos	46,403.11	22,408.24	28,454.77	40,356.58
23109002	Productos Farmacéuticos y Medicinales	221,180.18	107,375.01	138,759.03	189,796.16
23109003	Combustibles y Lubricantes	18,271.39	0.00	14,200.00	4,071.39
23109005	Oxígeno	4,611.02	5,818.70	10,364.02	65.70
23113	Materiales de Uso o Consumo	95,990.81	56,421.92	53,293.79	99,118.94
23113001	Materiales e Instrumental de Laboratorios y Uso Médico	95,990.81	56,421.92	53,293.79	99,118.94
24	Inversiones en Bienes de Uso	2,599,477.33	3,040.95	0.00	2,602,518.28
241	Bienes Depreciables	1,640,246.12	3,040.95	0.00	1,643,287.07

BALANCE DE COMPROBACION

Del 1 de Enero al 30 de Junio del 2018

(EN DOLARES)

Institucional

CODIGO	CONCEPTO	SALDO ANTERIOR	DEBE	HABER	SALDO ACUMULADO
24101	Bienes Inmuebles	1,500,222.25	0.00	0.00	1,500,222.25
24101001	Edificios e Instalaciones	1,500,222.25	0.00	0.00	1,500,222.25
24115	Equipos Médicos y de Laboratorios	551,110.65	0.00	0.00	551,110.65
24115001	Equipos Médicos y de Laboratorios	551,110.65	0.00	0.00	551,110.65
24117	Equipo de Transporte, Tracción y Elevación	114,641.28	0.00	0.00	114,641.28
24117001	Vehículos de Transporte	114,641.28	0.00	0.00	114,641.28
24119	Maquinaria, Equipo y Mobiliario Diverso	346,093.89	3,040.95	0.00	349,134.84
24119002	Maquinarias y Equipos	257,593.06	3,040.95	0.00	260,634.01
24119004	Equipos Informáticos	10,818.86	0.00	0.00	10,818.86
24119099	Bienes Muebles Diversos	77,681.97	0.00	0.00	77,681.97
24199	Depreciación Acumulada	871,821.95	0.00	0.00	871,821.95
24199001	Bienes Inmuebles	46,506.87	0.00	0.00	46,506.87
24199015	Equipos Médicos y de Laboratorios	460,493.77	0.00	0.00	460,493.77
24199017	Equipo de Transporte, Tracción y Elevación	66,816.34	0.00	0.00	66,816.34
24199019	Maquinaria, Equipo y Mobiliario Diverso	298,004.97	0.00	0.00	298,004.97
243	Bienes no Depreciables	959,231.21	0.00	0.00	959,231.21
24301	Bienes Inmuebles	959,231.21	0.00	0.00	959,231.21
24301001	Terrenos	959,231.21	0.00	0.00	959,231.21
Sub Total Título		3,292,304.45	4,823,540.86	5,007,786.45	3,108,058.86

BALANCE DE COMPROBACION

Del 1 de Enero al 30 de Junio del 2018

(EN DOLARES)

Institucional

CODIGO	CONCEPTO	SALDO ANTERIOR	DEBE	HABER	SALDO ACUMULADO
4	Obligaciones con Terceros	291,084.07	1,821,948.90	1,669,890.12	139,025.29
41	Deuda Corriente	12,765.80	1,543,630.63	1,669,890.12	139,025.29
412	Depósitos de Terceros	12,765.80	1,376.03	2,782.34	14,172.11
41201	Depósitos Ajenos	12,765.80	87.44	1,493.75	14,172.11
41201001	Depósitos Ajenos	6.77	87.44	89.39	8.72
41201777	Embargos Judiciales	12,759.03	0.00	1,404.36	14,163.39
41254	Anticipo de Impuesto Retenido IVA	0.00	1,288.59	1,288.59	0.00
41254935	Tesoro Publico (DGT)	0.00	1,288.59	1,288.59	0.00
413	Acreeedores Monetarios	0.00	1,542,254.60	1,667,107.78	124,853.18
41351	A. M. x Remuneraciones	0.00	941,478.44	1,001,558.42	60,079.98
41351001	Remuneraciones	0.00	815,294.88	837,122.90	21,828.02
41351814	Procuraduría General de la República	0.00	1,690.34	1,690.34	0.00
41351827	Instituto Nacional de Pensiones de los Empleados Públicos (INPEP)	0.00	3,563.16	4,277.16	714.00
41351893	Instituto Salvadoreño del Seguro Social (ISSS)	0.00	51,369.39	61,662.03	10,292.64
41351921	Fondo Social para la Vivienda (FSV)	0.00	14,176.26	14,176.26	0.00
41351935	Tesoro Público (DGT)	0.00	55,384.41	82,629.73	27,245.32
41354	A.M. x Adquisiciones de Bienes y Servicios	0.00	311,465.52	376,194.63	64,729.11
41354001	Adquisiciones de Bienes y Servicios	0.00	290,596.57	354,692.72	64,096.15
41354920	Administración Nacional de Acueductos y Alcantarillados (ANDA)	0.00	118.00	118.00	0.00
41354935	Tesoro Público (DGT)	0.00	20,750.95	21,383.91	632.96
41355	A.M. x Gastos Financieros y Otros	0.00	7,951.42	7,995.51	44.09
41355001	Gastos Financieros y Otros	0.00	7,921.81	7,965.90	44.09
41355935	Tesoro Público (DGT)	0.00	29.61	29.61	0.00
41361	A.M. x Inversiones en Activos Fijos	0.00	3,040.95	3,040.95	0.00
41361001	Inversiones en Activos Fijos	0.00	3,014.04	3,014.04	0.00
41361935	Tesoro Público (DGT)	0.00	26.91	26.91	0.00
41389	A.M. x Operaciones de Ejercicios Anteriores	0.00	278,318.27	278,318.27	0.00
41389001	Operaciones de Ejercicios Anteriores	0.00	278,318.27	278,318.27	0.00
42	Financiamiento de Terceros	278,318.27	278,318.27	0.00	0.00
424	Acreeedores Financieros	278,318.27	278,318.27	0.00	0.00
42451	Acreeedores Monetarios por Pagar	278,318.27	278,318.27	0.00	0.00
42451777	Acreeedores Monetarios por Pagar	278,318.27	278,318.27	0.00	0.00
Sub Total Título		291,084.07	1,821,948.90	1,669,890.12	139,025.29

BALANCE DE COMPROBACION
Del 1 de Enero al 30 de Junio del 2018
(EN DOLARES)

Institucional

CODIGO	CONCEPTO	SALDO ANTERIOR	DEBE	HABER	SALDO ACUMULADO
8	Obligaciones Propias	3,001,220.38	1,576,377.73	1,544,190.92	2,969,033.57
81	Patrimonio Estatal	3,001,220.38	23,828.17	23,828.17	3,001,220.38
811	Patrimonio	3,001,220.38	23,828.17	23,828.17	3,001,220.38
81103	Patrimonio Instituciones Descentralizadas	3,103,555.13	0.00	0.00	3,103,555.13
81103001	Patrimonio Instituciones Descentralizadas	2,200.00	0.00	0.00	2,200.00
81103002	PATRIMONIO FONDO GENERAL	2,910,773.84	0.00	0.00	2,910,773.84
81103004	CAPITALIZACION DE EJERCICIOS ANTERIORES 1997	27,298.62	0.00	0.00	27,298.62
81103005	CAPITALIZACION DE EJERCICIOS ANTERIORES 1998	31,751.19	0.00	0.00	31,751.19
81103006	CAPITALIZACION DE EJERCICIOS ANTERIORES 1999	(12,650.15)	0.00	0.00	(12,650.15)
81103007	CAPITALIZACION DE EJERCICIOS ANTERIORES 2000	(48,655.07)	0.00	0.00	(48,655.07)
81103008	CAPITALIZACION DE EJERCICIOS ANTERIORES 2001	(356,005.46)	0.00	0.00	(356,005.46)
81103009	CAPITALIZACION DE EJERCICIOS ANTERIORES 2002	487,761.09	0.00	0.00	487,761.09
81103010	CAPITALIZACION DE EJERCICIOS ANTERIORES 2003	(146,489.04)	0.00	0.00	(146,489.04)
81103011	CAPITALIZACION DE EJERCICIOS ANTERIORES 2004	207,570.11	0.00	0.00	207,570.11
81107	Donaciones y Legados Bienes Corporales	985,307.61	0.00	0.00	985,307.61
81107001	Donaciones y Legados Bienes Corporales	985,307.61	0.00	0.00	985,307.61
81109	Resultado Ejercicios Anteriores	(1,063,814.19)	23,828.17	0.00	(1,087,642.36)
81109009	Resultado del Ejercicio Anterior 2005	59,040.66	0.00	0.00	59,040.66
81109010	Resultado del Ejercicio Anterior 2006	118,890.97	0.00	0.00	118,890.97
81109011	Resultado del Ejercicio Anterior 2007	(358,540.80)	0.00	0.00	(358,540.80)
81109012	Resultado del Ejercicio Anterior 2008	142,932.36	0.00	0.00	142,932.36
81109013	Resultado del Ejercicio Anterior 2009	(191,640.91)	0.00	0.00	(191,640.91)
81109014	Resultado del Ejercicio Anterior 2010	11,360.46	0.00	0.00	11,360.46
81109015	Resultado Ejercicio Anterior 2011	(5,209.98)	0.00	0.00	(5,209.98)
81109016	Resultado Ejercicio Anterior 2012	(152,089.59)	0.00	0.00	(152,089.59)
81109017	Resultado Ejercicio Anterior 2013	6,976.48	0.00	0.00	6,976.48
81109018	Resultado Ejercicio Anterior 2014	101,967.80	0.00	0.00	101,967.80
81109019	Resultado Ejercicio Corriente 2015	86,205.01	0.00	0.00	86,205.01
81109020	Resultado Ejercicio Anterior 2016	(883,706.64)	0.00	0.00	(883,706.64)
81109021	Resultado Ejercicio Anterior 2017	0.00	23,828.17	0.00	(23,828.17)
81109888	Ajuste por Conversión de Moneda	(0.01)	0.00	0.00	(0.01)
81111	Resultado Ejercicio Corriente	(23,828.17)	0.00	23,828.17	0.00
81111999	Resultado Ejercicio Corriente	(23,828.17)	0.00	23,828.17	0.00
83	Gastos de Gestión	0.00	1,552,549.56	0.00	1,552,549.56
833	Gastos en Personal	0.00	1,001,558.42	0.00	1,001,558.42
83301	Remuneraciones Personal Permanente	0.00	874,544.41	0.00	874,544.41
83301001	Sueldos	0.00	874,544.41	0.00	874,544.41
83307	Contrib. Patronales a Inst. de Seguridad Social Pública	0.00	46,182.90	0.00	46,182.90
83307001	Por Remuneraciones Permanentes	0.00	46,182.90	0.00	46,182.90
83309	Contrib. Patronales a Inst de Seguridad Social Privadas	0.00	59,781.11	0.00	59,781.11

BALANCE DE COMPROBACION

Del 1 de Enero al 30 de Junio del 2018

(EN DOLARES)

Institucional

CODIGO	CONCEPTO	SALDO ANTERIOR	DEBE	HABER	SALDO ACUMULADO
83309001	Por Remuneraciones Permanentes	0.00	59,781.11	0.00	59,781.11
83313	Indemnizaciones	0.00	21,050.00	0.00	21,050.00
83313001	Al Personal de Servicios Permanentes	0.00	21,050.00	0.00	21,050.00
834	Gastos en Bienes de Consumo y Servicios	0.00	537,135.39	0.00	537,135.39
83403	Productos Textiles y Vestuarios	0.00	275.00	0.00	275.00
83403001	Productos Textiles y Vestuarios	0.00	275.00	0.00	275.00
83405	Materiales de Oficina, Productos de Papel e Impresos	0.00	383.75	0.00	383.75
83405001	Productos de Papel y Cartón	0.00	360.00	0.00	360.00
83405002	Materiales de Oficina	0.00	23.75	0.00	23.75
83409	Productos Químicos, Combustibles y Lubricantes	0.00	194,669.88	0.00	194,669.88
83409001	Productos Químicos	0.00	31,554.18	0.00	31,554.18
83409002	Productos Farmacéuticos y Medicinales	0.00	138,515.68	0.00	138,515.68
83409003	Combustibles y Lubricantes	0.00	14,236.00	0.00	14,236.00
83409005	Oxígeno	0.00	10,364.02	0.00	10,364.02
83411	Minerales y Productos Derivados	0.00	71.73	0.00	71.73
83411002	Minerales Metálicos y Productos Derivados	0.00	71.73	0.00	71.73
83413	Materiales de Uso o Consumo	0.00	47,455.11	0.00	47,455.11
83413001	Materiales e Instrumental de Laboratorios y Uso Médico	0.00	46,330.30	0.00	46,330.30
83413002	Materiales Informáticos	0.00	288.15	0.00	288.15
83413004	Materiales Eléctricos	0.00	836.66	0.00	836.66
83415	Bienes de Uso y Consumo Diverso	0.00	2,642.17	0.00	2,642.17
83415001	Herramientas, Repuestos y Accesorios	0.00	1,704.89	0.00	1,704.89
83415099	Bienes de Uso y Consumo Diversos	0.00	937.28	0.00	937.28
83417	Servicios Básicos	0.00	41,900.97	0.00	41,900.97
83417001	Servicios de Energía Eléctrica	0.00	40,923.00	0.00	40,923.00
83417002	Servicios de Agua	0.00	118.00	0.00	118.00
83417003	Servicios de Telecomunicaciones	0.00	859.97	0.00	859.97
83421	Servicios Comerciales	0.00	42,212.52	0.00	42,212.52
83421007	Servicios de Alimentación	0.00	42,212.52	0.00	42,212.52
83423	Otros Servicios y Arrendamientos Diversos	0.00	18,381.85	0.00	18,381.85
83423099	Servicios Generales y Arrendamientos Diversos	0.00	18,381.85	0.00	18,381.85
83425	Arrendamientos y Derechos	0.00	3,838.47	0.00	3,838.47
83425001	De Bienes Muebles	0.00	3,838.47	0.00	3,838.47
83427	Pasajes y Viáticos	0.00	86.00	0.00	86.00
83427001	Pasajes al Interior	0.00	15.00	0.00	15.00
83427003	Viáticos por Comisión Interna	0.00	71.00	0.00	71.00
83429	Servicios Técnicos y Profesionales	0.00	185,217.94	0.00	185,217.94
83429001	Servicios Médicos	0.00	185,217.94	0.00	185,217.94
836	Gastos Financieros y Otros	0.00	7,995.51	0.00	7,995.51
83601	Primas y Gastos por Seguros y Comisiones Bancarias	0.00	3,345.51	0.00	3,345.51

BALANCE DE COMPROBACION

Del 1 de Enero al 30 de Junio del 2018

(EN DOLARES)

Institucional

CODIGO	CONCEPTO	SALDO ANTERIOR	DEBE	HABER	SALDO ACUMULADO
83601002	Primas y Gastos de Seguros de Bienes	0.00	3,345.51	0.00	3,345.51
83603	Impuestos, Tasas y Derechos	0.00	4,650.00	0.00	4,650.00
83603099	Impuestos, Tasas y Derechos Diversos	0.00	4,650.00	0.00	4,650.00
838	Costos de Ventas y Cargos Calculados	0.00	5,860.24	0.00	5,860.24
83815	Depreciación de Bienes de Uso	0.00	0.00	0.00	0.00
83815001	Depreciación de Bienes de Uso	0.00	0.00	0.00	0.00
83817	Gastos por Obsolescencia, Mermas y Deterioro de Existencias	0.00	5,860.24	0.00	5,860.24
83817001	Gastos por Obsolescencia, Mermas y Deterioro de Existencias	0.00	5,860.24	0.00	5,860.24
85	Ingresos de Gestión	0.00	0.00	1,520,362.75	1,520,362.75
855	Ingresos Financieros y Otros	0.00	0.00	22,800.00	22,800.00
85509	Arrendamiento de Bienes	0.00	0.00	22,800.00	22,800.00
85509001	Arrendamientos de Bienes Muebles	0.00	0.00	10,200.00	10,200.00
85509002	Arrendamientos de Bienes Inmuebles	0.00	0.00	12,600.00	12,600.00
856	Ingresos por Transferencias Corrientes Recibidas	0.00	0.00	1,480,089.35	1,480,089.35
85605	Transferencias Corrientes del Sector Público	0.00	0.00	1,366,336.09	1,366,336.09
85605853	Ministerio de Salud Pública y Asistencia Social	0.00	0.00	1,366,336.09	1,366,336.09
85607	Transferencias Corrientes del Sector Privado	0.00	0.00	934.62	934.62
85607002	De Empresas Privadas Financieras	0.00	0.00	934.62	934.62
85699	Transferencias entre Dependencias Institucionales	0.00	0.00	112,818.64	112,818.64
85699001	Transferencias entre Dependencias Institucionales	0.00	0.00	25.00	25.00
85699853	TRANSFERENCIAS ENTRE DEP. INST. RAMO DE SALUD PUBLICA	0.00	0.00	98,360.04	98,360.04
85699857	Hospital Nacional Psiquiatrico Dr. Jose Molina Martinez	0.00	0.00	3,060.00	3,060.00
85699859	Hospital San Juan de Dios de Santa Ana	0.00	0.00	2,880.04	2,880.04
85699860	Hospital Nacional "Francisco Menendez", Ahuachapan	0.00	0.00	203.00	203.00
85699861	Hospital Nacional "Dr. Jorge Mazzini Villacorta", Sonsonate	0.00	0.00	2,160.18	2,160.18
85699862	Hospital Nacional "Dr. Luis Edmunco Vasquez", Chalatenango	0.00	0.00	720.00	720.00
85699866	Hospital Nacional " San Juan de Dios", San Miguel	0.00	0.00	1,646.00	1,646.00
85699868	Hospital Nacional "Dr. Juan Jose Fernandez", Zacamil	0.00	0.00	2,843.10	2,843.10
85699872	Hospital Nacional de Ilobasco	0.00	0.00	140.58	140.58
85699876	Hospital Nacional de Chalchuapa	0.00	0.00	225.00	225.00
85699880	Hospital Nacional de Nueva Concepcion	0.00	0.00	494.82	494.82
85699888	Fondo Solidario para la Salud (FOSALUD)	0.00	0.00	60.88	60.88
857	Ingresos por Transferencias de Capital Recibidas	0.00	0.00	0.00	0.00
85703	Transferencias de Capital del Sector Público	0.00	0.00	0.00	0.00
85703853	Ministerio de Salud Pública y Asistencia Social	0.00	0.00	0.00	0.00
85705	Transferencias de Capital del Sector Privado	0.00	0.00	0.00	0.00
85705004	De Personas Naturales	0.00	0.00	0.00	0.00
858	Ingresos por Ventas de Bienes y Servicios	0.00	0.00	17,373.40	17,373.40
85807	Venta de Servicios Públicos	0.00	0.00	17,373.40	17,373.40
85807002	Servicios de Educación y Salud	0.00	0.00	17,373.40	17,373.40

BALANCE DE COMPROBACION

Del 1 de Enero al 30 de Junio del 2018

(EN DOLARES)

Institucional

CODIGO	CONCEPTO	SALDO ANTERIOR	DEBE	HABER	SALDO ACUMULADO
859	Ingresos por Actualizaciones y Ajustes	0.00	0.00	100.00	100.00
85909	Ingresos Diversos	0.00	0.00	100.00	100.00
85909099	Ingresos Diversos	0.00	0.00	100.00	100.00
Sub Total Título		3,001,220.38	1,576,377.73	1,544,190.92	2,969,033.57
Total		0.00	8,221,867.49	8,221,867.49	0.00



Fermin Alfredo Landaverde V.



Delmy M. Sandoval Romero

Hospital Nacional "Arturo Morales", Metapán, Santa Ana
ESTADO DE RENDIMIENTO ECONOMICO
 Del 1 de Enero al 30 de Junio del 2018
 (EN DOLARES)

19/07/2018
 Pag. 1 de 2

Institucional


GASTOS DE GESTIÓN		CORRIENTE	ANTERIOR
Gastos en Personal		1,001,558.42	0.00
Remuneraciones Personal Permanente		874,544.41	0.00
Sueldos		874,544.41	0.00
Contrib. Patronales a Inst. de Seguridad Social Pública		46,182.90	0.00
Por Remuneraciones Permanentes		46,182.90	0.00
Contrib. Patronales a Inst de Seguridad Social Privadas		59,781.11	0.00
Por Remuneraciones Permanentes		59,781.11	0.00
Indemnizaciones		21,050.00	0.00
Al Personal de Servicios Permanentes		21,050.00	0.00
Gastos en Bienes de Consumo y Servicios		537,135.39	0.00
Productos Textiles y Vestuarios		275.00	0.00
Productos Textiles y Vestuarios		275.00	0.00
Materiales de Oficina, Productos de Papel e Impresos		383.75	0.00
Productos de Papel y Cartón		360.00	0.00
Materiales de Oficina		23.75	0.00
Productos Químicos, Combustibles y Lubricantes		194,669.88	0.00
Productos Químicos		31,554.18	0.00
Productos Farmacéuticos y Medicinales		138,515.68	0.00
Combustibles y Lubricantes		14,236.00	0.00
Oxígeno		10,364.02	0.00
Minerales y Productos Derivados		71.73	0.00
Minerales Metálicos y Productos Derivados		71.73	0.00
Materiales de Uso o Consumo		47,455.11	0.00
Materiales e Instrumental de Laboratorios y Uso Médico		46,330.30	0.00
Materiales Informáticos		288.15	0.00
Materiales Eléctricos		836.66	0.00
Bienes de Uso y Consumo Diverso		2,642.17	0.00
Herramientas, Repuestos y Accesorios		1,704.89	0.00
Bienes de Uso y Consumo Diversos		937.28	0.00
Servicios Básicos		41,900.97	0.00
Servicios de Energía Eléctrica		40,923.00	0.00
Servicios de Agua		118.00	0.00
Servicios de Telecomunicaciones		859.97	0.00
Servicios Comerciales		42,212.52	0.00
Servicios de Alimentación		42,212.52	0.00
Otros Servicios y Arrendamientos Diversos		18,381.85	0.00
INGRESOS DE GESTIÓN		CORRIENTE	ANTERIOR
Ingresos Financieros y Otros		22,800.00	0.00
Arrendamiento de Bienes		22,800.00	0.00
Arrendamientos de Bienes Muebles		10,200.00	0.00
Arrendamientos de Bienes Inmuebles		12,600.00	0.00
Ingresos por Transferencias Corrientes Recibidas		1,480,089.35	0.00
Transferencias Corrientes del Sector Público		1,366,336.09	0.00
Ministerio de Salud Pública y Asistencia Social		1,366,336.09	0.00
Transferencias Corrientes del Sector Privado		934.62	0.00
De Empresas Privadas Financieras		934.62	0.00
Transferencias entre Dependencias Institucionales		112,818.64	0.00
Transferencias entre Dependencias Institucionales		25.00	0.00
TRANSFERENCIAS ENTRE DEP. INST. RAMO DE SALUD PUBLI		98,360.04	0.00
Hospital Nacional Psiquiátrico Dr. Jose Molina Martínez		3,060.00	0.00
Hospital San Juan de Dios de Santa Ana		2,880.04	0.00
Hospital Nacional "Francisco Menéndez", Ahuachapán		263.00	0.00
Hospital Nacional "Dr. Jorge Mazzini Villacorta", Sonsonate		2,160.18	0.00
Hospital Nacional "Dr. Luis Edmundo Vasquez", Chalatenango		720.00	0.00
Hospital Nacional "San Juan de Dios", San Miguel		1,646.00	0.00
Hospital Nacional "Dr. Juan Jose Fernandez", Zacamil		2,843.10	0.00
Hospital Nacional de Ilobasco		140.58	0.00
Hospital Nacional de Chalchuapa		225.00	0.00
Hospital Nacional de Nueva Concepcion		494.82	0.00
Fondo Solidario para la Salud (FOSALUD)		60.88	0.00
Ingresos por Ventas de Bienes y Servicios		17,373.40	0.00
Venta de Servicios Públicos		17,373.40	0.00
Servicios de Educación y Salud		17,373.40	0.00
Ingresos por Actualizaciones y Ajustes		100.00	0.00
Ingresos Diversos		100.00	0.00
Ingresos Diversos		100.00	0.00
SUB TOTAL INGRESOS		1,520,362.75	0.00
RESULTADO DEL EJERCICIO		32,186.81	0.00
TOTAL DE INGRESOS DE GESTIÓN		1,552,549.56	0.00

Hospital Nacional "Arturo Morales", Metapán, Santa Ana
ESTADO DE RENDIMIENTO ECONOMICO
Del 1 de Enero al 30 de Junio del 2018
(EN DOLARES)


Institucional

GASTOS DE GESTION	CORRIENTE	ANTERIOR
Servicios Generales y Arrendamientos Diversos	18,381.85	0.00
Arrendamientos y Derechos	3,838.47	0.00
De Bienes Muebles	3,838.47	0.00
Pasajes y Viáticos	86.00	0.00
Pasajes al Interior	15.00	0.00
Viáticos por Comisión Interna	71.00	0.00
Servicios Técnicos y Profesionales	185,217.94	0.00
Servicios Médicos	185,217.94	0.00
Gastos Financieros y Otros	7,995.51	0.00
Primas y Gastos por Seguros y Comisiones Bancarias	3,345.51	0.00
Primas y Gastos de Seguros de Bienes	3,345.51	0.00
Impuestos, Tasas y Derechos	4,650.00	0.00
Impuestos, Tasas y Derechos Diversos	4,650.00	0.00
Costos de Ventas y Cargos Calculados	5,860.24	0.00
Gastos por Obsolescencia, Mermas y Deterioro de Existencias	5,860.24	0.00
Gastos por Obsolescencia, Mermas y Deterioro de Existencia:	5,860.24	0.00
SUB TOTAL GASTOS	1,552,549.56	0.00

F. Fermín Alfredo Landaverde
JEFE UPEI



F. Delany M. Sandoval Romero
CONTADOR



Institucional

RECURSOS	Parcial	Total
Fondos		172,131.81
Disponibilidades	34,990.11	
Caja Chica	2,500.00	
Caja Chica	2,500.00	
Bancos Comerciales M/D	20,053.62	
Banco Comerciales M	106.72	
Banco Agrícola, S.A.	19,946.90	
Fondos Depósitos en Tesoro Público	12,436.49	
Fondos en Depósitos en Tesoro Público	12,436.49	
Deudores Monetarios	137,141.70	
D.M. x Venta de Bienes y Servicios	2,683.36	
Instituto Salvadoreño del Seguro Social	2,683.36	
D.M. x Ingresos Financieros y Otros	13,581.65	
D.M. X Ingresos Financieros por arrendamientos	13,581.65	
D.M. x Transferencias Corrientes Recibidas	120,876.69	
Ministerio de Salud Pública y Asistencia Social	120,876.69	
Inversiones Financieras		0.00
Deudores Financieros	0.00	
Inversiones en Existencias		333,408.77
Existencias Institucionales	333,408.77	
Productos Químicos, Combustibles y Lubricantes	234,289.83	
Productos Químicos	40,356.58	
Productos Farmacéuticos y Medicinales	189,796.16	
Combustibles y Lubricantes	4,071.39	
Oxígeno	65.70	
Materiales de Uso o Consumo	99,118.94	
Materiales e Instrumental de Laboratorios y Uso Médico	99,118.94	
Inversiones en Bienes de Uso		2,602,518.28
Bienes Depreciables	1,643,287.07	
Bienes Inmuebles	1,500,222.25	
Edificios e Instalaciones	1,500,222.25	
Equipos Médicos y de Laboratorios	551,110.65	
Equipos Médicos y de Laboratorios	551,110.65	
Equipo de Transporte, Tracción y Elevación	114,641.28	
Vehículos de Transporte	114,641.28	
Maquinaria, Equipo y Mobiliario Diverso	349,134.84	
Maquinarias y Equipos	260,634.01	
Equipos Informáticos	10,818.86	
Bienes Muebles Diversos	77,681.97	
Depreciación Acumulada	(871,821.95)	
Bienes Inmuebles	(46,506.87)	
Equipos Médicos y de Laboratorios	(460,493.77)	
Equipo de Transporte, Tracción y Elevación	(66,816.34)	
Maquinaria, Equipo y Mobiliario Diverso	(298,004.97)	
Bienes no Depreciables	959,231.21	

Hospital Nacional "Arturo Morales", Metapán, Santa Ana
ESTADO DE SITUACION FINANCIERA
al 30 de Junio del 2018
(EN DOLARES)

Institucional

RECURSOS	Parcial	Total
Bienes Inmuebles	959,231.21	
Terrenos	959,231.21	
TOTAL RECURSOS		3,108,058.86

Institucional

OBLIGACIONES	Parcial	Total
Deuda Corriente		139,025.29
Depósitos de Terceros	14,172.11	
Depósitos Ajenos	14,172.11	
Depósitos Ajenos	8.72	
Embargos Judiciales	14,163.39	
Acreedores Monetarios	124,853.18	
A. M. x Remuneraciones	60,079.98	
Remuneraciones	21,828.02	
Instituto Nacional de Pensiones de los Empleados Públicos (INPEP)	714.00	
Instituto Salvadoreño del Seguro Social (ISSS)	10,292.64	
Tesoro Público (DGT)	27,245.32	
A.M. x Adquisiciones de Bienes y Servicios	64,729.11	
Adquisiciones de Bienes y Servicios	64,096.15	
Tesoro Público (DGT)	632.96	
A.M. x Gastos Financieros y Otros	44.09	
Gastos Financieros y Otros	44.09	
Financiamiento de Terceros		0.00
Acreedores Financieros	0.00	
Patrimonio Estatal		3,001,220.38
Patrimonio	3,001,220.38	
Patrimonio Instituciones Descentralizadas	3,103,555.13	
Patrimonio Instituciones Descentralizadas	2,200.00	
PATRIMONIO FONDO GENERAL	2,910,773.84	
CAPITALIZACION DE EJERCICIOS ANTERIORES 1997	27,298.62	
CAPITALIZACION DE EJERCICIOS ANTERIORES 1998	31,751.19	
CAPITALIZACION DE EJERCICIOS ANTERIORES 1999	(12,650.15)	
CAPITALIZACION DE EJERCICIOS ANTERIORES 2000	(48,655.07)	
CAPITALIZACION DE EJERCICIOS ANTERIORES 2001	(356,005.46)	
CAPITALIZACION DE EJERCICIOS ANTERIORES 2002	487,761.09	
CAPITALIZACION DE EJERCICIOS ANTERIORES 2003	(146,489.04)	
CAPITALIZACION DE EJERCICIOS ANTERIORES 2004	207,570.11	
Donaciones y Legados Bienes Corporales	985,307.61	
Donaciones y Legados Bienes Corporales	985,307.61	
Resultado Ejercicios Anteriores	(1,087,642.36)	
Resultado del Ejercicio Anterior 2005	59,040.66	
Resultado del Ejercicio Anterior 2006	118,890.97	
Resultado del Ejercicio Anterior 2007	(358,540.80)	
Resultado del Ejercicio Anterior 2008	142,932.36	
Resultado del Ejercicio Anterior 2009	(191,640.91)	
Resultado del Ejercicio Anterior 2010	11,360.46	
Resultado Ejercicio Anterior 2011	(5,209.98)	
Resultado Ejercicio Anterior 2012	(152,089.59)	
Resultado Ejercicio Anterior 2013	6,976.48	
Resultado Ejercicio Anterior 2014	101,967.80	
Resultado Ejercicio Corriente 2015	86,205.01	

Institucional

OBLIGACIONES	Parcial	Total
Resultado Ejercicio Anterior 2016	(883,706.64)	
Resultado Ejercicio Anterior 2017	(23,828.17)	
Ajuste por Conversión de Moneda	(0.01)	
RESULTADO DEL EJERCICIO	(32,186.81)	(32,186.81)
TOTAL OBLIGACIONES		3,108,058.86



Fermín Alfredo Landaverde V.
 F. Jefe UFI



Delmy M. Sandoval Romero
 F. CONTADOR

Institucional

ESTRUCTURA	CORRIENTE	ANTERIOR
DISPONIBILIDADES INICIALES	17,927.20	0.00
DISPONIBILIDADES INICIALES	17,927.20	0.00
RESULTADO OPERACIONAL NETO	15,656.60	0.00
FUENTES OPERACIONALES	1,557,911.20	0.00
USOS OPERACIONALES	1,542,254.60	0.00
RESULTADO NO OPERACIONAL NETO	1,406.31	0.00
FUENTES NO OPERACIONALES	2,782.34	0.00
USOS NO OPERACIONALES	1,376.03	0.00
DISPONIBILIDAD FINAL	34,990.11	0.00



Fermin Alfredo Landaverde V.
 F. _____
 JEFE UFI




Delmy M. Sandoval Romero
 F. _____
 CONTADOR
Delmy M. Sandoval Romero


Hospital Nacional "Arturo Morales", Metapán, Santa Ana
FLUJO DE FONDOS -COMPOSICION-
 Del 1 de Enero al 30 de Junio del 2018
 (EN DOLARES)

Institucional

FUENTES	CORRIENTE	ANTERIOR
OPERACIONAL	1,557,911.20	0.00
D. M. x Venta de Bienes y Servicios	14,690.04	0.00
D. M. x Ingresos Financieros y Otros	9,318.35	0.00
D. M. x Transferencias Corrientes Recibidas	1,245,459.40	0.00
D. M. x Operaciones de Ejercicios Anteriores	288,443.41	0.00
NO OPERACIONAL	2,787.34	0.00
Depositos Ajenos	1,493.75	0.00
Anticipo de Impuesto Retenido IVA	1,288.59	0.00
TOTAL FUENTES	1,560,693.54	0.00

USOS	CORRIENTE	ANTERIOR
OPERACIONAL	1,542,254.60	0.00
A. M. x Remuneraciones	941,478.44	0.00
A. M. x Adquisiciones de Bienes y Servicios	311,465.52	0.00
A. M. x Gastos Financieros y Otros	7,951.42	0.00
A. M. x Inversiones en Activos Fijos	3,040.95	0.00
A. M. x Operaciones de Ejercicios Anteriores	278,318.27	0.00
NO OPERACIONAL	1,376.03	0.00
Depositos Ajenos	87.44	0.00
Anticipo de Impuesto Retenido IVA	1,288.59	0.00
AUMENTO NETO DE DISPONIBILIDADES	17,062.91	0.00
TOTAL USOS	1,560,693.54	0.00


Fernán Alfaro Landaverde V.


Delmy M. Sandoval Romero

HOSPITAL NACIONAL "ARTURO MORALES", METAPÁN, SANTA ANA**ESTADO DE EJECUCION PRESUPUESTARIA DE EGRESOS****Reporte Acumulado Del 1 de Enero al 30 de Junio del 2018****(EN DOLARES)****Institucional**

CODIGO	CONCEPTO	CREDITO PRESUPUESTARIO	DEVENGADO	SALDO PRESUPUESTARIO
51	Remuneraciones	2,148,594.00	1,001,558.42	1,147,035.58
511	Remuneraciones Permanentes	1,883,048.20	874,544.41	1,008,503.79
51101	Sueldos	1,819,038.20	874,544.41	944,493.79
51103	Aguinaldos	64,010.00	0.00	64,010.00
514	Contribuciones Patronales a Inst de Seg Social Públicas	100,074.95	46,182.90	53,892.05
51401	Por Remuneraciones Permanentes	100,074.95	46,182.90	53,892.05
515	Contribuciones Patronales a Inst de Seg Social Privadas	119,600.81	59,781.11	59,819.70
51501	Por Remuneraciones Permanentes	119,600.81	59,781.11	59,819.70
517	Indemnizaciones	21,050.00	21,050.00	0.00
51701	Al Personal de Servicios Permanentes	21,050.00	21,050.00	0.00
519	Remuneraciones Diversas	24,820.04	0.00	24,820.04
51999	Remuneraciones Diversas	24,820.04	0.00	24,820.04
54	Adquisiciones de Bienes y Servicios	839,062.54	376,194.63	462,867.91
541	Bienes de Uso y Consumo	223,198.09	84,556.88	138,641.21
54104	Productos Textiles y Vestuarios	275.00	275.00	0.00
54105	Productos de Papel y Cartón	360.00	360.00	0.00
54107	Productos Químicos	53,058.02	23,810.97	29,247.05
54108	Productos Farmacéuticos y Medicinales	7,278.00	0.00	7,278.00
54110	Combustibles y Lubricantes	43,036.00	36.00	43,000.00
54112	Minerales Metálicos y Productos Derivados	71.73	71.73	0.00
54113	Materiales e Instrumental de Laboratorios y uso Médico	70,852.91	50,393.75	20,459.16
54114	Materiales de Oficina	523.75	23.75	500.00
54115	Materiales Informáticos	288.15	288.15	0.00
54118	Herramientas, Repuestos y Accesorios	3,843.79	1,704.89	2,138.90
54119	Materiales Eléctricos	1,518.86	836.66	682.20
54123	Oxígeno	31,050.99	5,818.70	25,232.29
54199	Bienes de Uso y Consumo Diversos	11,040.89	937.28	10,103.61
542	Servicios Básicos	105,949.19	41,900.97	64,048.22
54201	Servicios de Energía Eléctrica	100,459.19	40,923.00	59,536.19
54202	Servicios de Agua	300.00	118.00	182.00
54203	Servicios de Telecomunicaciones	5,190.00	859.97	4,330.03
543	Servicios Generales y Arrendamientos	170,578.26	64,432.84	106,145.42
54301	Mantenimientos y Reparaciones de Bienes Muebles	1,125.00	0.00	1,125.00
54302	Mantenimientos y Reparaciones de Vehículos	3,500.00	0.00	3,500.00
54310	Servicios de Alimentación	100,000.00	42,212.52	57,787.48
54316	Arrendamiento de Bienes Muebles	10,575.00	3,838.47	6,736.53
54399	Servicios Generales y Arrendamientos Diversos	55,378.26	18,381.85	36,996.41

HOSPITAL NACIONAL "ARTURO MORALES", METAPÁN, SANTA ANA
ESTADO DE EJECUCION PRESUPUESTARIA DE EGRESOS
Reporte Acumulado Del 1 de Enero al 30 de Junio del 2018
(EN DOLARES)

Institucional

CODIGO	CONCEPTO	CREDITO PRESUPUESTARIO	DEVENGADO	SALDO PRESUPUESTARIO
544	Pasajes y Viáticos	86.00	86.00	0.00
54401	Pasajes al Interior	15.00	15.00	0.00
54403	Viáticos por Comisión Interna	71.00	71.00	0.00
545	Consultorías, Estudios e Investigaciones	339,251.00	185,217.94	154,033.06
54501	Servicios Médicos	339,251.00	185,217.94	154,033.06
55	Gastos Financieros y Otros	8,695.51	7,995.51	700.00
555	Impuestos, Tasas y Derechos	4,650.00	4,650.00	0.00
55599	Impuestos, Tasas y Derechos Diversos	4,650.00	4,650.00	0.00
556	Seguros, Comisiones y Gastos Bancarios	4,045.51	3,345.51	700.00
55601	Primas y Gastos de Seguros de Personas	700.00	0.00	700.00
55602	Primas y Gastos de Seguros de Bienes	3,345.51	3,345.51	0.00
61	Inversiones en Activos Fijos	3,040.95	3,040.95	0.00
611	Bienes Muebles	3,040.95	3,040.95	0.00
61102	Maquinarias y Equipos	3,040.95	3,040.95	0.00
Total Rubro		2,999,393.00	1,388,789.51	1,610,603.49
Total Cuenta		2,999,393.00	1,388,789.51	1,610,603.49
Total Especifico		2,999,393.00	1,388,789.51	1,610,603.49



Fermin Alfredo Landaverde V.

F.

JEFE UFI



F.

CONTADOR

Delmy M. Sandoval Romero

HOSPITAL NACIONAL "ARTURO MORALES", METAPÁN, SANTA ANA

ESTADO DE EJECUCION PRESUPUESTARIA DE INGRESOS
Reporte Mensual Del 1 de Junio al 30 de Junio del 2018
(EN DOLARES)

Institucional

CODIGO	CONCEPTO	PRESUPUESTO	DEVENGADO	SALDO PRESUPUESTARIO
14	VENTA DE BIENES Y SERVICIOS	34,800.00	896.68	33,903.32
142	Ingresos por Prestación de Servicios Públicos	34,800.00	896.68	33,903.32
14202	Servicios de Educación y Salud	34,800.00	896.68	33,903.32
15	INGRESOS FINANCIEROS Y OTROS	25,200.00	0.00	25,200.00
154	Arrendamientos de Bienes	22,800.00	0.00	22,800.00
15401	Arrendamientos de Bienes Muebles	10,200.00	0.00	10,200.00
15402	Arrendamientos de Bienes Inmuebles	12,600.00	0.00	12,600.00
157	Otros Ingresos no Clasificados	2,400.00	0.00	2,400.00
15799	Ingresos Diversos	2,400.00	0.00	2,400.00
16	TRANSFERENCIAS CORRIENTES	2,939,393.00	222,943.50	2,716,449.50
162	Transferencias Corrientes del Sector Público	2,939,393.00	222,943.50	2,716,449.50
1623200	Ramo de Salud Pública y Asistencia Social	2,939,393.00	222,943.50	2,716,449.50
Total Rubro		2,999,393.00	223,840.18	2,775,552.82
Total Cuenta		2,999,393.00	223,840.18	2,775,552.82
Total Especifico		2,999,393.00	223,840.18	2,775,552.82



Fermin Alfredo Landaverde V.

F.

JEFE UFI



F.

CONTADOR

Delmy M. Sandoval Romero