

## HOSPITAL NACIONAL "ARTURO MORALES", METAPÁN, SANTA ANA

## ESTADO DE EJECUCIÓN PRESUPUESTARIA DE EGRESOS

Reporte Acumulado Del 1 de Enero al 30 de Junio del 2019

(EN DOLARES)

## Institucional

CODIGO	CONCEPTO	CREDITO PRESUPUESTARIO	DEVENGADO	SALDO PRESUPUESTARIO
51	Remuneraciones	2,212,602.00	1,021,550.44	1,191,051.56
511	Remuneraciones Permanentes	1,917,187.83	901,111.58	1,016,076.25
51101	Sueldos	1,852,547.83	901,111.58	951,436.25
51103	Aguinaldos	64,640.00	0.00	64,640.00
514	Contribuciones Patronales a Inst de Seg Social Públicas	117,844.29	47,103.31	70,740.98
51401	Por Remuneraciones Permanentes	117,844.29	47,103.31	70,740.98
515	Contribuciones Patronales a Inst de Seg Social Privadas	122,589.79	61,840.46	60,749.33
51501	Por Remuneraciones Permanentes	122,589.79	61,840.46	60,749.33
517	Indemnizaciones	11,495.09	11,495.09	0.00
51701	Al Personal de Servicios Permanentes	11,495.09	11,495.09	0.00
519	Remuneraciones Diversas	43,485.00	0.00	43,485.00
51999	Remuneraciones Diversas	43,485.00	0.00	43,485.00
54	Adquisiciones de Bienes y Servicios	946,650.15	397,982.80	548,667.35
541	Bienes de Uso y Consumo	271,635.51	87,834.34	183,801.17
54101	Productos Alimenticios para Personas	5,392.33	5,392.33	0.00
54104	Productos Textiles y Vestuarios	8,135.00	135.00	8,000.00
54105	Productos de Papel y Cartón	675.00	675.00	0.00
54107	Productos Químicos	41,069.83	2,623.83	38,446.00
54108	Productos Farmacéuticos y Medicinales	52,172.19	49,999.66	2,172.53
54110	Combustibles y Lubricantes	45,046.70	15,046.70	30,000.00
54112	Minerales Metálicos y Productos Derivados	62.20	62.20	0.00
54113	Materiales e Instrumental de Laboratorios y uso Médico	64,310.35	3,948.75	60,361.60
54114	Materiales de Oficina	4,515.00	15.00	4,500.00
54115	Materiales Informáticos	4,721.01	721.01	4,000.00
54116	Libros , Textos, Utiles de Enseñanza y Publicaciones	12.80	12.80	0.00
54118	Herramientas, Repuestos y Accesorios	5,854.47	4,015.42	1,839.05
54119	Materiales Eléctricos	1,549.27	899.27	650.00
54123	Oxígeno	23,702.58	2,525.66	21,176.92
54199	Bienes de Uso y Consumo Diversos	14,416.78	1,761.71	12,655.07
542	Servicios Básicos	145,259.00	57,224.76	88,034.24
54201	Servicios de Energía Eléctrica	136,954.60	54,797.74	82,156.86
54202	Servicios de Agua	304.40	129.40	175.00
54203	Servicios de Telecomunicaciones	8,000.00	2,297.62	5,702.38
543	Servicios Generales y Arrendamientos	163,327.05	67,592.40	95,734.65
54301	Mantenimientos y Reparaciones de Bienes Muebles	2,105.67	0.00	2,105.67
54302	Mantenimientos y Reparaciones de Vehículos	4,000.00	0.00	4,000.00
54310	Servicios de Alimentación	95,382.67	40,214.72	55,167.95

## HOSPITAL NACIONAL "ARTURO MORALES", METAPÁN, SANTA ANA

## ESTADO DE EJECUCION PRESUPUESTARIA DE EGRESOS

Reporte Acumulado Del 1 de Enero al 30 de Junio del 2019

(EN DOLARES)

Institucional

CODIGO	CONCEPTO	CREDITO PRESUPUESTARIO	DEVENGADO	SALDO PRESUPUESTARIO
54316	Arrendamiento de Bienes Muebles	8,920.00	3,142.86	5,777.14
54399	Servicios Generales y Arrendamientos Diversos	52,918.71	24,234.82	28,683.89
544	Pasajes y Viáticos	209.00	209.00	0.00
54401	Pasajes al Interior	160.00	160.00	0.00
54403	Viáticos por Comisión Interna	49.00	49.00	0.00
545	Consultorías, Estudios e Investigaciones	366,219.59	185,122.30	181,097.29
54501	Servicios Médicos	366,219.59	185,122.30	181,097.29
55	Gastos Financieros y Otros	13,533.97	11,408.97	2,125.00
555	Impuestos, Tasas y Derechos	9,495.78	8,070.78	1,425.00
55599	Impuestos, Tasas y Derechos Diversos	9,495.78	8,070.78	1,425.00
556	Seguros, Comisiones y Gastos Bancarios	4,038.19	3,338.19	700.00
55601	Primas y Gastos de Seguros de Personas	700.00	0.00	700.00
55602	Primas y Gastos de Seguros de Bienes	3,338.19	3,338.19	0.00
56	Transferencias Corrientes	3,945.88	3,945.88	0.00
563	Transferencias Corrientes al Sector Privado	3,945.88	3,945.88	0.00
56304	A Personas Naturales	3,945.88	3,945.88	0.00
61	Inversiones en Activos Fijos	40,000.00	4,721.60	35,278.40
611	Bienes Muebles	40,000.00	4,721.60	35,278.40
61102	Maquinarias y Equipos	9,990.00	2,891.60	7,098.40
61104	Equipos Informáticos	5,010.00	1,830.00	3,180.00
61105	Vehículos de Transporte	25,000.00	0.00	25,000.00
<b>Total Rubro</b>		<b>3,216,732.00</b>	<b>1,439,609.69</b>	<b>1,777,122.31</b>
<b>Total Cuenta</b>		<b>3,216,732.00</b>	<b>1,439,609.69</b>	<b>1,777,122.31</b>
<b>Total Especifico</b>		<b>3,216,732.00</b>	<b>1,439,609.69</b>	<b>1,777,122.31</b>



*Fermin Alfredo Candaverde V.*

F.

JEFE UFI



*Delmy M. Sandoval Romer*

F.

CONTADOR

Institucional

ESTRUCTURA	CORRIENTE	ANTERIOR
<b>DISPONIBILIDADES INICIALES</b>	25,631.12	0.00
DISPONIBILIDADES INICIALES	25,631.12	0.00
<b>RESULTADO OPERACIONAL NETO</b>	1,990.77	0.00
FUENTES OPERACIONALES	1,763,830.92	0.00
USOS OPERACIONALES	1,751,840.15	0.00
<b>RESULTADO NO OPERACIONAL NETO</b>	(2,064.80)	0.00
FUENTES NO OPERACIONALES	(773.58)	0.00
USOS NO OPERACIONALES	1,291.22	0.00
<b>DISPONIBILIDAD FINAL</b>	35,557.09	0.00



*Fermin Alfredo Landaverde V.*

JEFE UFI




*Delmy M. Sandoval Romero*  
 F. CONTADOR

Institucional

FUENTES		CORRIENTE	ANTERIOR
<b>OPERACIONAL</b>			
D.M. x Venta de Bienes y Servicios	20,468.37	0.00	0.00
D.M. x Ingresos Financieros y Otros	4,430.00	0.00	0.00
D.M. x Transferencias Corrientes Recibidas	1,296,602.40	0.00	0.00
D.M. x Operaciones de Ejercidos Anteriores	442,330.15	0.00	0.00
<b>NO OPERACIONAL</b>	<b>(723.59)</b>	<b>0.00</b>	<b>0.00</b>
Depósitos Ajenos	(1,796.00)	0.00	0.00
Anticipo de Impuesto Retenido IVA	1,022.42	0.00	0.00
<b>TOTAL FUENTES</b>	<b>1,763,057.34</b>	<b>0.00</b>	<b>0.00</b>

USOS		CORRIENTE	ANTERIOR
<b>OPERACIONAL</b>			
A. M. x Remuneraciones	990,682.38	0.00	0.00
A.M. x Adquisiciones de Bienes y Servicios	309,597.12	0.00	0.00
A.M. x Gastos Financieros y Otros	8,098.66	0.00	0.00
A.M. x Transferencias Corrientes Otorgadas	3,945.88	0.00	0.00
A.M. x Inversiones en Activos Fijos	1,619.30	0.00	0.00
A.M. x Operaciones de Ejercidos Anteriores	437,896.81	0.00	0.00
<b>NO OPERACIONAL</b>	<b>1,291.22</b>	<b>0.00</b>	<b>0.00</b>
Depósitos Ajenos	268.80	0.00	0.00
Anticipo de Impuesto Retenido IVA	1,022.42	0.00	0.00
<b>ADVENIO NETO DE DISPONIBILIDADES</b>	<b>9,925.97</b>	<b>0.00</b>	<b>0.00</b>
<b>TOTAL USOS</b>	<b>1,763,057.34</b>	<b>0.00</b>	<b>0.00</b>

*Irmaín Alfredo Escobar de V.*



*Dafny M. Sandoval Romero*




(EN DOLARES)


Institucional

GASTOS DE GESTION	CORRIENTE		ANTERIOR		INGRESOS DE GESTION	CORRIENTE		ANTERIOR	
Gastos en Personal	1,021,550.44	0.00	0.00	0.00	Ingresos Financieros y Otros	22,800.00	0.00	0.00	0.00
Remuneraciones Personal Permanente	901,111.58	0.00	0.00	0.00	Arrendamiento de Bienes	22,800.00	0.00	0.00	0.00
Contrib. Patronales a Inst. de Seguridad Social Publica	47,103.31	0.00	0.00	0.00	Ingresos por Transferencias Corrientes Recibidas	1,481,333.09	0.00	0.00	0.00
Contrib. Patronales a Inst de Seguridad Social Privadas	61,840.46	0.00	0.00	0.00	Multas e Intereses por Mora	130.00	0.00	0.00	0.00
Indemnizaciones	11,495.09	0.00	0.00	0.00	Transferencias Corrientes del Sector Publico	1,414,982.81	0.00	0.00	0.00
Gastos en Bienes de Consumo y Servicios	627,362.26	0.00	0.00	0.00	Transferencias entre Dependencias Institucionales	66,220.28	0.00	0.00	0.00
Productos Alimenticios, Agropecuarios y Forestales	5,392.33	0.00	0.00	0.00	Ingresos por Transferencias de Capital Recibidas	0.00	0.00	0.00	0.00
Productos Textiles y Vestuarias	135.00	0.00	0.00	0.00	Transferencias de Capital del Sector Publico	0.00	0.00	0.00	0.00
Materiales de Oficina, Productos de Papel e Impresos	702.80	0.00	0.00	0.00	Ingresos por Ventas de Bienes y Servicios	21,490.94	0.00	0.00	0.00
Productos Quimicos, Combustibles y Lubrificantes	253,363.73	0.00	0.00	0.00	Venta de Servicios Publicos	21,490.94	0.00	0.00	0.00
Mineriales y Productos Derivados	62.20	0.00	0.00	0.00	Ingresos por Actualizaciones y Ajustes	108.62	0.00	0.00	0.00
Materiales de Uso o Consumo	51,780.61	0.00	0.00	0.00	Ingresos por Donaciones en Especie	108.62	0.00	0.00	0.00
Bienes de Uso y Consumo Diverso	5,777.13	0.00	0.00	0.00	SUB TOTAL INGRESOS	1,525,732.65	0.00	0.00	0.00
Servicios Basicos	57,224.76	0.00	0.00	0.00	RESULTADO DEL EJERCICIO	141,070.18	0.00	0.00	0.00
Servicios Comerciales	40,214.72	0.00	0.00	0.00	TOTAL DE INGRESOS DE GESTION	1,666,802.83	0.00	0.00	0.00
Otros Servicios y Arrendamientos Diversos	24,234.82	0.00	0.00	0.00					
Arrendamientos y Derechos	3,142.86	0.00	0.00	0.00					
Pasajes y Viáticos	209.00	0.00	0.00	0.00					
Servicios Técnicos y Profesionales	185,122.30	0.00	0.00	0.00					
Gastos en Bienes Capitalizables	1,830.00	0.00	0.00	0.00					
Maquinaria, Equipo y Mobiliario Diverso	1,830.00	0.00	0.00	0.00					
Gastos Financieros y Otros	11,408.97	0.00	0.00	0.00					
Primas y Gastos por Seguros y Comisiones Bancarias	3,338.19	0.00	0.00	0.00					
Impuestos, Tasas y Derechos	8,070.78	0.00	0.00	0.00					
Gastos en Transferencias Otorgadas	3,945.88	0.00	0.00	0.00					
Transferencias Corrientes al Sector Privado	3,945.88	0.00	0.00	0.00					
Costos de Ventas y Cargos Calculados	705.28	0.00	0.00	0.00					
Gastos por Obsolescencia, Merma y Deterioro de Bienes	705.28	0.00	0.00	0.00					
<b>SUB TOTAL GASTOS</b>	<b>1,666,802.83</b>	<b>0.00</b>	<b>0.00</b>	<b>0.00</b>					

*Fernán Alfaro Condoverde*  
 JEFE DEI



*Delmy M. Sandoval Romero*  
 F. CONTADOR



## ESTADO DE SITUACION FINANCIERA

al 30 de Junio del 2019

(EN DOLARES)

Institucional

<b>RECURSOS</b>	<b>Parcial</b>	<b>Total</b>
<b>Fondos</b>		<b>173,460.07</b>
<b>Disponibilidades</b>	<b>35,557.09</b>	
Caja Chica	2,500.00	
Bancos Comerciales M/D	23,749.23	
Fondos Depósitos en Tesoro Público	9,307.86	
<b>Deudores Monetarios</b>	<b>137,902.98</b>	
D.M. x Venta de Bienes y Servicios	1,022.57	
D.M. x Ingresos Financieros y Otros	18,500.00	
D.M. x Transferencias Corrientes Recibidas	118,380.41	
<b>Inversiones Financieras</b>		<b>1,071.39</b>
<b>Deudores Financieros</b>	<b>1,071.39</b>	
Deudores por Reintegros	1,071.39	
<b>Inversiones en Existencias</b>		<b>333,098.62</b>
<b>Existencias Institucionales</b>	<b>333,098.62</b>	
Productos Químicos, Combustibles y Lubricantes	239,536.08	
Materiales de Uso o Consumo	93,562.54	
<b>Inversiones en Bienes de Uso</b>		<b>3,004,573.07</b>
<b>Bienes Depreciables</b>	<b>2,045,341.86</b>	
Bienes Inmuebles	1,500,222.25	
Equipos Médicos y de Laboratorios	1,141,005.24	
Equipo de Transporte, Tracción y Elevación	202,216.95	
Maquinaria, Equipo y Mobiliario Diverso	527,894.54	
Depreciación Acumulada	(1,325,997.12)	
<b>Bienes no Depreciables</b>	<b>959,231.21</b>	
Bienes Inmuebles	959,231.21	
<b>TOTAL RECURSOS</b>		<b>3,512,203.15</b>

Institucional

OBLIGACIONES	Parcial	Total
<b>Deuda Corriente</b>		<b>136,810.04</b>
<b>Depósitos de Terceros</b>	<b>11,143.69</b>	
Depósitos Ajenos	11,143.69	
<b>Acreedores Monetarios</b>	<b>125,666.85</b>	
A. M. x Remuneraciones	30,868.06	
A.M. x Adquisiciones de Bienes y Servicios	88,385.68	
A.M. x Gastos Financieros y Otros	3,310.31	
A.M. x Inversiones en Activos Fijos	3,102.30	
<b>Financiamiento de Terceros</b>		<b>0.00</b>
<b>Acreedores Financieros</b>	<b>0.00</b>	
<b>Patrimonio Estatal</b>		<b>3,516,463.29</b>
<b>Patrimonio</b>	<b>3,516,463.29</b>	
Patrimonio Instituciones Descentralizadas	3,103,555.13	
Donaciones y Legados Bienes Corporales	985,307.61	
Resultado Ejercicios Anteriores	(572,399.45)	
<b>RESULTADO DEL EJERCICIO</b>	<b>(141,070.18)</b>	<b>(141,070.18)</b>
<b>TOTAL OBLIGACIONES</b>		<b>3,512,203.15</b>



*Fermin Alfredo Landaverde V.*

F. JEFE UFI



*Delmy M. Sandoval Romero*

F. CONTADOR

## BALANCE DE COMPROBACION

Del 1 de Enero al 30 de Junio del 2019

(EN DOLARES)

Institucional

CODIGO	CONCEPTO	SALDO ANTERIOR	DEBE	HABER	SALDO ACUMULADO
<b>2</b>	<b>Recursos</b>	3,967,568.59	5,326,214.65	5,781,580.09	3,512,203.15
<b>21</b>	<b>Fondos</b>	25,631.12	5,183,698.64	5,035,869.69	173,460.07
<b>211</b>	<b>Disponibilidades</b>	25,631.12	3,281,964.74	3,272,038.77	35,557.09
21103	Caja Chica	2,500.00	0.00	0.00	2,500.00
21109	Bancos Comerciales M/D	11,789.41	3,283,998.59	3,272,038.77	23,749.23
21151	Fondos Depósitos en Tesoro Público	11,341.71	(2,033.85)	0.00	9,307.86
<b>213</b>	<b>Deudores Monetarios</b>	0.00	1,901,733.90	1,763,830.92	137,902.98
21314	D.M. x Venta de Bienes y Servicios	0.00	21,490.94	20,468.37	1,022.57
21315	D.M. x Ingresos Financieros y Otros	0.00	22,930.00	4,430.00	18,500.00
21316	D.M. x Transferencias Corrientes Recibidas	0.00	1,414,982.81	1,296,602.40	118,380.41
21322	D.M. x Transferencias de Capital Recibidas	0.00	0.00	0.00	0.00
21389	D.M. x Operaciones de Ejercicios Anteriores	0.00	442,330.15	442,330.15	0.00
<b>22</b>	<b>Inversiones Financieras</b>	443,401.54	0.00	442,330.15	1,071.39
<b>225</b>	<b>Deudores Financieros</b>	443,401.54	0.00	442,330.15	1,071.39
22505	Deudores por Reintegros	1,071.39	0.00	0.00	1,071.39
22551	Deudores Monetarios por Percibir	442,330.15	0.00	442,330.15	0.00
<b>23</b>	<b>Inversiones en Existencias</b>	496,854.46	139,624.41	303,380.25	333,098.62
<b>231</b>	<b>Existencias Institucionales</b>	496,854.46	139,624.41	303,380.25	333,098.62
23109	Productos Químicos, Combustibles y Lubricantes	361,043.35	131,519.15	253,026.42	239,536.08
23113	Materiales de Uso o Consumo	135,811.11	8,105.26	50,353.83	93,562.54
<b>24</b>	<b>Inversiones en Bienes de Uso</b>	3,001,681.47	2,891.60	0.00	3,004,573.07
<b>241</b>	<b>Bienes Depreciables</b>	2,042,450.26	2,891.60	0.00	2,045,341.86
24101	Bienes Inmuebles	1,500,222.25	0.00	0.00	1,500,222.25
24115	Equipos Médicos y de Laboratorios	1,141,005.24	0.00	0.00	1,141,005.24
24117	Equipo de Transporte, Tracción y Elevación	202,216.95	0.00	0.00	202,216.95
24119	Maquinaria, Equipo y Mobiliario Diverso	525,002.94	2,891.60	0.00	527,894.54
24199	Depreciación Acumulada	1,325,997.12	0.00	0.00	1,325,997.12
<b>243</b>	<b>Bienes no Depreciables</b>	959,231.21	0.00	0.00	959,231.21
24301	Bienes Inmuebles	959,231.21	0.00	0.00	959,231.21
<b>Sub Total Título</b>		<b>3,967,568.59</b>	<b>5,326,214.65</b>	<b>5,781,580.09</b>	<b>3,512,203.15</b>



## BALANCE DE COMPROBACION

Del 1 de Enero al 30 de Junio del 2019

(EN DOLARES)

Institucional

CODIGO	CONCEPTO	SALDO ANTERIOR	DEBE	HABER	SALDO ACUMULADO
<b>4</b>	<b>Obligaciones con Terceros</b>	<b>451,105.30</b>	<b>2,191,028.18</b>	<b>1,876,732.92</b>	<b>136,810.04</b>
<b>41</b>	<b>Deuda Corriente</b>	<b>13,208.49</b>	<b>1,753,131.37</b>	<b>1,876,732.92</b>	<b>136,810.04</b>
<b>412</b>	<b>Depósitos de Terceros</b>	<b>13,208.49</b>	<b>1,291.22</b>	<b>(773.58)</b>	<b>11,143.69</b>
41201	Depósitos Ajenos	13,208.49	268.80	(1,796.00)	11,143.69
41254	Anticipo de Impuesto Retenido IVA	0.00	1,022.42	1,022.42	0.00
<b>413</b>	<b>Acreeedores Monetarios</b>	<b>0.00</b>	<b>1,751,840.15</b>	<b>1,877,506.50</b>	<b>125,666.35</b>
41351	A. M. x Remuneraciones	0.00	990,682.38	1,021,550.44	30,868.06
41354	A.M. x Adquisiciones de Bienes y Servicios	0.00	309,597.12	397,982.80	88,385.68
41355	A.M. x Gastos Financieros y Otros	0.00	8,098.66	11,408.97	3,310.31
41356	A.M. x Transferencias Corrientes Otorgadas	0.00	3,945.88	3,945.88	0.00
41361	A.M. x Inversiones en Activos Fijos	0.00	1,619.30	4,721.60	3,102.30
41389	A.M. x Operaciones de Ejercicios Anteriores	0.00	437,896.81	437,896.81	0.00
<b>42</b>	<b>Financiamiento de Terceros</b>	<b>437,896.81</b>	<b>437,896.81</b>	<b>0.00</b>	<b>0.00</b>
<b>424</b>	<b>Acreeedores Financieros</b>	<b>437,896.81</b>	<b>437,896.81</b>	<b>0.00</b>	<b>0.00</b>
42451	Acreeedores Monetarios por Pagar	437,896.81	437,896.81	0.00	0.00
<b>Sub Total Título</b>		<b>451,105.30</b>	<b>2,191,028.18</b>	<b>1,876,732.92</b>	<b>136,810.04</b>

## BALANCE DE COMPROBACION

Del 1 de Enero al 30 de Junio del 2019

(EN DOLARES)

## Institucional

CODIGO	CONCEPTO	SALDO ANTERIOR	DEBE	HABER	SALDO ACUMULADO
<b>8</b>	<b>Obligaciones Propias</b>	<b>3,516,463.29</b>	<b>2,189,039.08</b>	<b>2,047,968.90</b>	<b>3,375,393.11</b>
<b>81</b>	<b>Patrimonio Estatal</b>	<b>3,516,463.29</b>	<b>522,236.25</b>	<b>522,236.25</b>	<b>3,516,463.29</b>
<b>811</b>	<b>Patrimonio</b>	<b>3,516,463.29</b>	<b>522,236.25</b>	<b>522,236.25</b>	<b>3,516,463.29</b>
81103	Patrimonio Instituciones Descentralizadas	3,103,555.13	0.00	0.00	3,103,555.13
81107	Donaciones y Legados Bienes Corporales	985,307.61	0.00	0.00	985,307.61
81109	Resultado Ejercicios Anteriores	(1,094,635.70)	0.00	522,236.25	(572,399.45)
81111	Resultado Ejercicio Corriente	522,236.25	522,236.25	0.00	0.00
<b>83</b>	<b>Gastos de Gestión</b>	<b>0.00</b>	<b>1,666,802.83</b>	<b>0.00</b>	<b>1,666,802.83</b>
<b>833</b>	<b>Gastos en Personal</b>	<b>0.00</b>	<b>1,021,550.44</b>	<b>0.00</b>	<b>1,021,550.44</b>
83301	Remuneraciones Personal Permanente	0.00	901,111.58	0.00	901,111.58
83307	Contrib. Patronales a Inst. de Seguridad Social Pública	0.00	47,103.31	0.00	47,103.31
83309	Contrib. Patronales a Inst de Seguridad Social Privadas	0.00	61,840.46	0.00	61,840.46
83313	Indemnizaciones	0.00	11,495.09	0.00	11,495.09
<b>834</b>	<b>Gastos en Bienes de Consumo y Servicios</b>	<b>0.00</b>	<b>627,362.26</b>	<b>0.00</b>	<b>627,362.26</b>
83401	Productos Alimenticios, Agropecuarios y Forestales	0.00	5,392.33	0.00	5,392.33
83403	Productos Textiles y Vestuarios	0.00	135.00	0.00	135.00
83405	Materiales de Oficina, Productos de Papel e Impresos	0.00	702.80	0.00	702.80
83409	Productos Químicos, Combustibles y Lubricantes	0.00	253,363.73	0.00	253,363.73
83411	Minerales y Productos Derivados	0.00	62.20	0.00	62.20
83413	Materiales de Uso o Consumo	0.00	51,780.61	0.00	51,780.61
83415	Bienes de Uso y Consumo Diverso	0.00	5,777.13	0.00	5,777.13
83417	Servicios Básicos	0.00	57,224.76	0.00	57,224.76
83421	Servicios Comerciales	0.00	40,214.72	0.00	40,214.72
83423	Otros Servicios y Arrendamientos Diversos	0.00	24,234.82	0.00	24,234.82
83425	Arrendamientos y Derechos	0.00	3,142.86	0.00	3,142.86
83427	Pasajes y Viáticos	0.00	209.00	0.00	209.00
83429	Servicios Técnicos y Profesionales	0.00	185,122.30	0.00	185,122.30
<b>835</b>	<b>Gastos en Bienes Capitalizables</b>	<b>0.00</b>	<b>1,830.00</b>	<b>0.00</b>	<b>1,830.00</b>
83507	Maquinaria, Equipo y Mobiliario Diverso	0.00	1,830.00	0.00	1,830.00
<b>836</b>	<b>Gastos Financieros y Otros</b>	<b>0.00</b>	<b>11,408.97</b>	<b>0.00</b>	<b>11,408.97</b>
83601	Primas y Gastos por Seguros y Comisiones Bancarias	0.00	3,338.19	0.00	3,338.19
83603	Impuestos, Tasas y Derechos	0.00	8,070.78	0.00	8,070.78
<b>837</b>	<b>Gastos en Transferencias Otorgadas</b>	<b>0.00</b>	<b>3,945.88</b>	<b>0.00</b>	<b>3,945.88</b>
83709	Transferencias Corrientes al Sector Privado	0.00	3,945.88	0.00	3,945.88
<b>838</b>	<b>Costos de Ventas y Cargos Calculados</b>	<b>0.00</b>	<b>705.28</b>	<b>0.00</b>	<b>705.28</b>
83817	Gastos por Obsolescencia, Mermas y Deterioro de Existencias	0.00	705.28	0.00	705.28
<b>85</b>	<b>Ingresos de Gestión</b>	<b>0.00</b>	<b>0.00</b>	<b>1,525,732.65</b>	<b>1,525,732.65</b>
<b>855</b>	<b>Ingresos Financieros y Otros</b>	<b>0.00</b>	<b>0.00</b>	<b>22,800.00</b>	<b>22,800.00</b>
85509	Arrendamiento de Bienes	0.00	0.00	22,800.00	22,800.00
<b>856</b>	<b>Ingresos por Transferencias Corrientes Recibidas</b>	<b>0.00</b>	<b>0.00</b>	<b>1,481,333.09</b>	<b>1,481,333.09</b>

**BALANCE DE COMPROBACION**  
**Del 1 de Enero al 30 de Junio del 2019**  
**(EN DOLARES)**

Institucional

CODIGO	CONCEPTO	SALDO ANTERIOR	DEBE	HABER	SALDO ACUMULADO
85601	Multas e Intereses por Mora	0.00	0.00	130.00	130.00
85605	Transferencias Corrientes del Sector Público	0.00	0.00	1,414,982.81	1,414,982.81
85699	Transferencias entre Dependencias Institucionales	0.00	0.00	66,220.28	66,220.28
<b>857</b>	<b>Ingresos por Transferencias de Capital Recibidas</b>	<b>0.00</b>	<b>0.00</b>	<b>0.00</b>	<b>0.00</b>
85703	Transferencias de Capital del Sector Público	0.00	0.00	0.00	0.00
<b>858</b>	<b>Ingresos por Ventas de Bienes y Servicios</b>	<b>0.00</b>	<b>0.00</b>	<b>21,490.94</b>	<b>21,490.94</b>
85807	Venta de Servicios Públicos	0.00	0.00	21,490.94	21,490.94
<b>859</b>	<b>Ingresos por Actualizaciones y Ajustes</b>	<b>0.00</b>	<b>0.00</b>	<b>108.62</b>	<b>108.62</b>
85947	Ingresos por Donaciones en Especie	0.00	0.00	108.62	108.62
<b>Sub Total Título</b>		<b>3,516,463.29</b>	<b>2,189,039.08</b>	<b>2,047,968.90</b>	<b>3,375,393.11</b>
<b>Total</b>		<b>0.00</b>	<b>9,706,281.91</b>	<b>9,706,281.91</b>	<b>0.00</b>



*Fermin Alfredo Landaverde V.*



*Delmy M. Sandoval Romero*