

BALANCE DE COMPROBACION
Del 1 de Enero al 30 de Junio del 2020
(EN DOLARES)

Institucional

CODIGO	CONCEPTO	SALDO ANTERIOR	DEBE	HABER	SALDO ACUMULADO
2	Recursos	3,815,197.29	6,209,459.23	6,481,667.11	3,542,989.41
21	Fondos	70,376.46	6,024,113.63	5,980,512.17	113,977.92
211	Disponibilidades	70,376.46	3,936,756.99	3,932,963.61	74,169.84
21103	Caja Chica	2,500.00	0.00	0.00	2,500.00
21109	Bancos Comerciales M/D	59,296.36	3,934,631.19	3,932,963.61	60,963.94
21151	Fondos Depósitos en Tesoro Público	8,580.10	2,125.80	0.00	10,705.90
213	Deudores Monetarios	0.00	2,087,356.64	2,047,548.56	39,808.08
21314	D.M. x Venta de Bienes y Servicios	0.00	7,993.46	250.00	7,743.46
21315	D.M. x Ingresos Financieros y Otros	0.00	23,338.00	9,756.00	13,582.00
21316	D.M. x Transferencias Corrientes Recibidas	0.00	1,734,223.45	1,715,740.83	18,482.62
21389	D.M. x Operaciones de Ejercicios Anteriores	0.00	321,801.73	321,801.73	0.00
22	Inversiones Financieras	360,790.95	0.00	321,801.73	38,989.22
225	Deudores Financieros	360,790.95	0.00	321,801.73	38,989.22
22505	Deudores por Reintegros	1,071.39	0.00	0.00	1,071.39
22551	Deudores Monetarios por Percibir	359,719.56	0.00	321,801.73	37,917.83
23	Inversiones en Existencias	504,974.54	183,820.10	179,353.21	509,441.43
231	Existencias Institucionales	504,974.54	183,820.10	179,353.21	509,441.43
23109	Productos Químicos, Combustibles y Lubricantes	345,420.72	81,177.40	132,760.58	293,837.54
23113	Materiales de Uso o Consumo	155,039.82	102,642.70	46,592.63	211,089.89
23115	Bienes de Uso y Consumo Diversos	4,514.00	0.00	0.00	4,514.00
24	Inversiones en Bienes de Uso	2,879,055.34	1,525.50	0.00	2,880,580.84
241	Bienes Depreciables	1,919,824.13	1,525.50	0.00	1,921,349.63
24101	Bienes Inmuebles	1,500,222.25	0.00	0.00	1,500,222.25
24107	Adiciones, Reparaciones y Mejoras de Bienes	5,885.25	0.00	0.00	5,885.25
24115	Equipos Médicos y de Laboratorios	1,241,645.34	1,525.50	0.00	1,243,170.84
24117	Equipo de Transporte, Tracción y Elevación	227,991.67	0.00	0.00	227,991.67
24119	Maquinaria, Equipo y Mobiliario Diverso	534,870.87	0.00	0.00	534,870.87
24199	Depreciación Acumulada	1,590,791.25	0.00	0.00	1,590,791.25
243	Bienes no Depreciables	959,231.21	0.00	0.00	959,231.21
24301	Bienes Inmuebles	959,231.21	0.00	0.00	959,231.21
Sub Total Título		3,815,197.29	6,209,459.23	6,481,667.11	3,542,989.41

BALANCE DE COMPROBACION
Del 1 de Enero al 30 de Junio del 2020
(EN DOLARES)

Institucional

CODIGO	CONCEPTO	SALDO ANTERIOR	DEBE	HABER	SALDO ACUMULADO
4	Obligaciones con Terceros	407,209.39	2,444,958.44	2,156,546.01	118,796.96
41	Deuda Corriente	10,422.64	2,048,171.69	2,156,546.01	118,796.96
412	Depósitos de Terceros	10,422.64	2,325.42	4,416.51	12,513.73
41201	Depósitos Ajenos	10,422.64	272.88	2,363.97	12,513.73
41254	Anticipo de Impuesto Retenido IVA	0.00	2,052.54	2,052.54	0.00
413	Acreedores Monetarios	0.00	2,045,846.27	2,152,129.50	106,283.23
41351	A. M. x Remuneraciones	0.00	1,039,209.39	1,088,140.97	48,931.58
41354	A.M. x Adquisiciones de Bienes y Servicios	0.00	604,437.77	653,675.92	49,238.15
41355	A.M. x Gastos Financieros y Otros	0.00	3,900.36	12,000.36	8,100.00
41361	A.M. x Inversiones en Activos Fijos	0.00	1,512.00	1,525.50	13.50
41389	A.M. x Operaciones de Ejercicios Anteriores	0.00	396,786.75	396,786.75	0.00
42	Financiamiento de Terceros	396,786.75	396,786.75	0.00	0.00
424	Acreedores Financieros	396,786.75	396,786.75	0.00	0.00
42451	Acreedores Monetarios por Pagar	396,786.75	396,786.75	0.00	0.00
Sub Total Título		407,209.39	2,444,958.44	2,156,546.01	118,796.96

Hospital Nacional "Arturo Morales", Metapán, Santa Ana
BALANCE DE COMPROBACION
Del 1 de Enero al 30 de Junio del 2020
(EN DOLARES)

14/07/2020

Pag. 3 de 4

Institucional

CODIGO	CONCEPTO	SALDO ANTERIOR	DEBE	HABER	SALDO ACUMULADO
8	Obligaciones Propias	3,407,987.90	1,881,381.39	1,897,585.94	3,424,192.45
81	Patrimonio Estatal	3,407,987.90	108,475.39	108,475.39	3,407,987.90
81.1	Patrimonio	3,407,987.90	108,475.39	108,475.39	3,407,987.90
81103	Patrimonio Instituciones Descentralizadas	3,103,555.13	0.00	0.00	3,103,555.13
81107	Donaciones y Legados Bienes Corporales	985,307.61	0.00	0.00	985,307.61
81109	Resultado Ejercicios Anteriores	(572,399.45)	108,475.39	0.00	(680,874.84)
81111	Resultado Ejercicio Corriente	(108,475.39)	0.00	108,475.39	0.00
83	Gastos de Gestión	0.00	1,772,906.00	0.00	1,772,906.00
833	Gastos en Personal	0.00	1,088,140.97	0.00	1,088,140.97
83301	Remuneraciones Personal Permanente	0.00	953,934.50	0.00	953,934.50
83303	Remuneraciones Personal Eventual	0.00	2,871.42	0.00	2,871.42
83307	Contrib. Patronales a Inst. de Seguridad Social Pública	0.00	47,348.87	0.00	47,348.87
83309	Contrib. Patronales a Inst de Seguridad Social Privadas	0.00	65,142.01	0.00	65,142.01
83313	Indemnizaciones	0.00	18,844.17	0.00	18,844.17
834	Gastos en Bienes de Consumo y Servicios	0.00	672,590.87	0.00	672,590.87
83403	Productos Textiles y Vestuarios	0.00	155.57	0.00	155.57
83405	Materiales de Oficina, Productos de Papel e Impresos	0.00	60.00	0.00	60.00
83407	Productos de Cuero y Caucho	0.00	52.95	0.00	52.95
83409	Productos Químicos, Combustibles y Lubricantes	0.00	134,808.18	0.00	134,808.18
83411	Minerales y Productos Derivados	0.00	357.40	0.00	357.40
83413	Materiales de Uso o Consumo	0.00	46,523.58	0.00	46,523.58
83415	Bienes de Uso y Consumo Diverso	0.00	6,595.80	0.00	6,595.80
83417	Servicios Básicos	0.00	50,931.12	0.00	50,931.12
83419	Mantenimiento y Reparación	0.00	1,175.76	0.00	1,175.76
83421	Servicios Comerciales	0.00	40,147.98	0.00	40,147.98
83423	Otros Servicios y Arrendamientos Diversos	0.00	18,290.86	0.00	18,290.86
83425	Arrendamientos y Derechos	0.00	1,815.00	0.00	1,815.00
83427	Pasajes y Viáticos	0.00	71,915.00	0.00	71,915.00
83429	Servicios Técnicos y Profesionales	0.00	299,761.67	0.00	299,761.67
836	Gastos Financieros y Otros	0.00	12,000.36	0.00	12,000.36
83601	Primas y Gastos por Seguros y Comisiones Bancarias	0.00	3,900.36	0.00	3,900.36
83603	Impuestos, Tasas y Derechos	0.00	8,100.00	0.00	8,100.00
838	Costos de Ventas y Cargos Calculados	0.00	173.80	0.00	173.80
83817	Gastos por Obsolescencia, Mermas y Deterioro de Existencias	0.00	173.80	0.00	173.80
85	Ingresos de Gestión	0.00	0.00	1,789,110.55	1,789,110.55
855	Ingresos Financieros y Otros	0.00	0.00	22,800.00	22,800.00
85509	Arrendamiento de Bienes	0.00	0.00	22,800.00	22,800.00
856	Ingresos por Transferencias Corrientes Recibidas	0.00	0.00	1,757,414.95	1,757,414.95
85601	Multas e Intereses por Mora	0.00	0.00	538.00	538.00
85605	Transferencias Corrientes del Sector Público	0.00	0.00	1,734,223.45	1,734,223.45

Hospital Nacional "Arturo Morales", Metapán, Santa Ana
BALANCE DE COMPROBACION
 Del 1 de Enero al 30 de Junio del 2020
 (EN DOLARES)

14/07/2020

Pag. 4 de 4

Institucional

CODIGO	CONCEPTO	SALDO ANTERIOR	DEBE	HABER	SALDO ACUMULADO
85699	Transferencias entre Dependencias Institucionales	0.00	0.00	22,653.50	22,653.50
858	Ingresos por Ventas de Bienes y Servicios	0.00	0.00	7,993.46	7,993.46
85807	Venta de Servicios Públicos	0.00	0.00	7,993.46	7,993.46
859	Ingresos por Actualizaciones y Ajustes	0.00	0.00	902.14	902.14
85947	Ingresos por Donaciones en Especie	0.00	0.00	902.14	902.14
Sub Total Título		3,407,987.90	1,881,381.39	1,897,585.94	3,424,192.45
Total		0.00	10,535,799.06	10,535,799.06	0.00



Fermin Alfredo Landaverde V.



Delfny M. Sandoval Romero

HOSPITAL NACIONAL "ARTURO MORALES", METAPÁN, SANTA ANA
ESTADO DE EJECUCION PRESUPUESTARIA DE EGRESOS
Reporte Acumulado Del 1 de Enero al 30 de Junio del 2020
(EN DOLARES)

Institucional

CODIGO	CONCEPTO	CREDITO PRESUPUESTARIO	DEVENGADO	SALDO PRESUPUESTARIO
51	Remuneraciones	2,325,242.00	1,088,140.97	1,237,101.03
511	Remuneraciones Permanentes	2,044,310.86	953,934.50	1,090,376.36
51101	Sueldos	1,979,700.86	953,934.50	1,025,766.36
51103	Aguinaldos	64,610.00	0.00	64,610.00
512	Remuneraciones Eventuales	10,305.00	2,871.42	7,433.58
51201	Sueldos	9,240.00	2,871.42	6,368.58
51203	Aguinaldos	1,065.00	0.00	1,065.00
514	Contribuciones Patronales a Inst de Seg Social Públicas	119,077.72	47,348.87	71,728.85
51401	Por Remuneraciones Permanentes	118,358.72	47,133.50	71,225.22
51402	Por Remuneraciones Eventuales	719.00	215.37	503.63
515	Contribuciones Patronales a Inst de Seg Social Privadas	132,704.25	65,142.01	67,562.24
51501	Por Remuneraciones Permanentes	131,964.25	64,919.47	67,044.78
51502	Por Remuneraciones Eventuales	740.00	222.54	517.46
517	Indemnizaciones	18,844.17	18,844.17	0.00
51701	Al Personal de Servicios Permanentes	18,844.17	18,844.17	0.00
54	Adquisiciones de Bienes y Servicios	1,209,499.74	653,675.92	555,823.82
541	Bienes de Uso y Consumo	365,942.62	169,638.53	196,304.09
54104	Productos Textiles y Vestuarios	5,705.57	155.57	5,550.00
54105	Productos de Papel y Cartón	1,000.00	0.00	1,000.00
54106	Productos de Cuero y Caucho	52.95	52.95	0.00
54107	Productos Químicos	66,745.56	59,898.16	6,847.40
54108	Productos Farmacéuticos y Medicinales	102,939.00	0.00	102,939.00
54110	Combustibles y Lubricantes	39,055.20	9.20	39,046.00
54111	Minerales no Metálicos y Productos Derivados	215.00	215.00	0.00
54112	Minerales Metálicos y Productos Derivados	142.40	142.40	0.00
54113	Materiales e Instrumental de Laboratorios y uso Médico	105,901.50	98,472.80	7,428.70
54114	Materiales de Oficina	1,060.00	60.00	1,000.00
54118	Herramientas, Repuestos y Accesorios	2,859.23	2,459.23	400.00
54119	Materiales Eléctricos	2,165.44	72.75	2,092.69
54123	Oxígeno	21,300.57	3,963.90	17,336.67
54199	Bienes de Uso y Consumo Diversos	16,800.20	4,136.57	12,663.63
542	Servicios Básicos	117,817.72	50,931.12	66,886.60
54201	Servicios de Energía Eléctrica	107,459.32	50,854.52	56,604.80
54202	Servicios de Agua	358.40	76.60	281.80
54203	Servicios de Telecomunicaciones	10,000.00	0.00	10,000.00
543	Servicios Generales y Arrendamientos	194,792.51	61,429.60	133,362.91
54301	Mantenimientos y Reparaciones de Bienes Muebles	2,934.28	1,175.76	1,758.52

HOSPITAL NACIONAL "ARTURO MORALES", METAPÁN, SANTA ANA
ESTADO DE EJECUCION PRESUPUESTARIA DE EGRESOS
Reporte Acumulado Del 1 de Enero al 30 de Junio del 2020
(EN DOLARES)

Institucional

CODIGO	CONCEPTO	CREDITO PRESUPUESTARIO	DEVENGADO	SALDO PRESUPUESTARIO
54302	Mantenimientos y Reparaciones de Vehículos	8,600.00	0.00	8,600.00
54307	Servicios de Limpiezas y Fumigaciones	800.00	800.00	0.00
54310	Servicios de Alimentación	114,406.87	39,058.48	75,348.39
54313	Impresiones, Publicaciones y Reproducciones	289.50	289.50	0.00
54316	Arrendamiento de Bienes Muebles	7,500.00	1,815.00	5,685.00
54399	Servicios Generales y Arrendamientos Diversos	60,261.86	18,290.86	41,971.00
544	Pasajes y Viáticos	71,915.00	71,915.00	0.00
54401	Pasajes al Interior	45.00	45.00	0.00
54403	Viáticos por Comisión Interna	71,870.00	71,870.00	0.00
545	Consultorías, Estudios e Investigaciones	459,031.89	299,761.67	159,270.22
54501	Servicios Médicos	459,031.89	299,761.67	159,270.22
55	Gastos Financieros y Otros	12,795.36	12,000.36	795.00
555	Impuestos, Tasas y Derechos	8,100.00	8,100.00	0.00
55599	Impuestos, Tasas y Derechos Diversos	8,100.00	8,100.00	0.00
556	Seguros, Comisiones y Gastos Bancarios	4,695.36	3,900.36	795.00
55601	Primas y Gastos de Seguros de Personas	795.00	0.00	795.00
55602	Primas y Gastos de Seguros de Bienes	3,900.36	3,900.36	0.00
61	Inversiones en Activos Fijos	11,473.90	1,525.50	9,948.40
611	Bienes Muebles	11,473.90	1,525.50	9,948.40
61102	Maquinarias y Equipos	2,600.00	0.00	2,600.00
61103	Equipos Médicos y de Laboratorios	8,873.90	1,525.50	7,348.40
Total Rubro		3,559,011.00	1,755,342.75	1,803,668.25
Total Cuenta		3,559,011.00	1,755,342.75	1,803,668.25
Total Especifico		3,559,011.00	1,755,342.75	1,803,668.25



Fermin Alfredo Landaverde V.
 F.

JEFE UFI



Delmy M. Sandoval Romero
 F.


CONTADOR

HOSPITAL NACIONAL "ARTURO MORALES", METAPÁN, SANTA ANA

ESTADO DE EJECUCION PRESUPUESTARIA DE INGRESOS
Reporte Acumulado Del 1 de Enero al 30 de Junio del 2020
(EN DOLARES)

Institucional

CODIGO	CONCEPTO	PRESUPUESTO	DEVENGADO	SALDO PRESUPUESTARIO
14	VENTA DE BIENES Y SERVICIOS	37,200.00	7,993.46	29,206.54
142	Ingresos por Prestación de Servicios Públicos	37,200.00	7,993.46	29,206.54
14202	Servicios de Educación y Salud	37,200.00	7,993.46	29,206.54
15	INGRESOS FINANCIEROS Y OTROS	22,800.00	23,338.00	-538.00
153	Multas e Intereses por Mora	0.00	538.00	-538.00
15399	Multas e Intereses Diversos	0.00	538.00	-538.00
154	Arrendamientos de Bienes	22,800.00	22,800.00	0.00
15401	Arrendamientos de Bienes Muebles	10,200.00	10,200.00	0.00
15402	Arrendamientos de Bienes Inmuebles	12,600.00	12,600.00	0.00
16	TRANSFERENCIAS CORRIENTES	3,499,011.00	1,734,223.45	1,764,787.55
162	Transferencias Corrientes del Sector Público	3,414,011.00	1,734,223.45	1,679,787.55
1623200	Ramo de Salud Pública y Asistencia Social	3,414,011.00	1,734,223.45	1,679,787.55
165	Otras Transferencias Corrientes del Sector Público	85,000.00	0.00	85,000.00
16599	Transferencias Corrientes Diversas del Sector Público	85,000.00	0.00	85,000.00
Total Rubro		3,559,011.00	1,765,554.91	1,793,456.09
Total Cuenta		3,559,011.00	1,765,554.91	1,793,456.09
Total Especifico		3,559,011.00	1,765,554.91	1,793,456.09



Fermin Alfredo Landaverde V.

F.

JEFE UFI



Delmy M. Sandoval Romero

F.

CONTADOR

Hospital Nacional "Arturo Morales", Metapán, Santa Ana
 ESTADO DE FLUJO DE FONDOS
 Del 1 de Enero al 30 de Junio del 2020
 (EN DOLARES)

14/07/2020
 Pag. 1 de 1

Institucional

ESTRUCTURA	CORRIENTE	ANTERIOR
DISPONIBILIDADES INICIALES	70,376.46	0.00
DISPONIBILIDADES INICIALES	70,376.46	0.00
RESULTADO OPERACIONAL NETO	1,702.29	0.00
FUENTES OPERACIONALES	2,047,548.56	0.00
USOS OPERACIONALES	2,045,846.27	0.00
RESULTADO NO OPERACIONAL NETO	2,091.09	0.00
FUENTES NO OPERACIONALES	4,416.51	0.00
USOS NO OPERACIONALES	2,325.42	0.00
DISPONIBILIDAD FINAL	74,169.84	0.00



Fermin Alfredo Landaverde V.

F.

JEFE UFI



Delmy M. Sandoval Romero

CONTADOR


Hospital Nacional "Arturo Morales", Metapán, Santa Ana
FLUJO DE FONDOS - COMPOSICION-
 Del 1 de Enero al 30 de Junio del 2020
 (EN DOLARES)

Institucional

FUENTES	CORRIENTE	ANTERIOR	USOS	CORRIENTE	ANTERIOR
OPERACIONAL	2,047,548.56	0.00	OPERACIONAL	2,045,846.27	0.00
D.M. x Venta de Bienes y Servicios	250.00	0.00	A. M. x Remuneraciones	1,039,209.39	0.00
D.M. x Ingresos Financieros y Otros	9,756.00	0.00	A.M. x Adquisiciones de Bienes y Servicios	604,437.77	0.00
D.M. x Transferencias Corrientes Recibidas	1,715,740.83	0.00	A.M. x Gastos Financieros y Otros	3,900.36	0.00
D.M. x Operaciones de Ejercicios Anteriores	321,801.73	0.00	A.M. x Inversiones en Activos Fijos	1,512.00	0.00
			A.M. x Operaciones de Ejercicios Anteriores	396,786.75	0.00
NO OPERACIONAL	4,416.51	0.00	NO OPERACIONAL	2,325.42	0.00
Depósitos Ajenos	2,363.97	0.00	Depósitos Ajenos	272.88	0.00
Anticipo de Impuesto Retenido IVA	2,052.54	0.00	Anticipo de Impuesto Retenido IVA	2,052.54	0.00
TOTAL FUENTES	2,051,965.07	0.00	AUMENTO NETO DE DISPONIBILIDADES	3,793.38	0.00
			TOTAL USOS	2,051,965.07	0.00



Fernin Alfredo Landaverde V.




Delmy M. Sandoval Romero


Hospital Nacional "Arturo Morales", Metapán, Santa Ana
 ESTADO DE RENDIMIENTO ECONOMICO
 Del 1 de Enero al 30 de Junio del 2020
 (EN DOLARES)

Institucional

GASTOS DE GESTION	CORRIENTE	ANTERIOR	INGRESOS DE GESTION	CORRIENTE	ANTERIOR
Gastos en Personal	1,088,140.97	0.00	Ingresos Financieros y Otros	22,800.00	0.00
Remuneraciones Personal Permanente	953,934.50	0.00	Arrendamiento de Bienes	22,800.00	0.00
Remuneraciones Personal Eventual	2,871.42	0.00	Ingresos por Transferencias Corrientes Rectificadas	1,757,414.95	0.00
Contrib. Patronales a Inst. de Seguridad Social Publica	47,348.87	0.00	Multas e Intereses por Mora	538.80	0.00
Contrib. Patronales a Inst de Seguridad Social Privadas	65,142.01	0.00	Transferencias Corrientes del Sector Público	1,734,223.45	0.00
Indemnizaciones	18,844.17	0.00	Transferencias entre Dependencias Institucionales	22,653.50	0.00
Gastos en Bienes de Consumo y Servicios	672,590.87	0.00	Ingresos por Ventas de Bienes y Servicios	7,993.46	0.00
Productos Textiles y Vestuarios	155.57	0.00	Venta de Servicios Públicos	7,993.46	0.00
Materiales de Oficina, Productos de Papel e Impresos	60.00	0.00	Ingresos por Actualizaciones y Ajustes	902.14	0.00
Productos de Cuero y Caucho	52.95	0.00	Ingresos por Donaciones en Especie	902.14	0.00
Productos Químicos, Combustibles y Lubrificantes	134,808.18	0.00	SUB TOTAL INGRESOS	1,789,110.55	0.00
Minerales y Productos Derivados	357.40	0.00			
Materiales de Uso o Consumo	46,523.58	0.00			
Bienes de Uso y Consumo Diverso	6,595.80	0.00			
Servicios básicos	50,931.12	0.00			
Mantenimiento y Reparación	1,175.76	0.00			
Servicios Comerciales	40,147.98	0.00			
Otros Servicios y Arrendamientos Diversos	18,290.86	0.00			
Arrendamientos y Derechos	1,815.00	0.00			
Pasajes y Viáticos	71,915.00	0.00			
Servicios Técnicos y Profesionales	299,761.67	0.00			
Gastos Financieros y Otros	12,000.36	0.00			
Primas y Gastos por Seguros y Comisiones Bancarias	3,900.36	0.00			
Impuestos, Tasas y Derechos	8,100.00	0.00			
Costos de Ventas y Cargos Calculados	173.80	0.00			
Gastos por Obsolescencia, Mermas y Deterioro de Existencias	173.80	0.00			
SUB TOTAL GASTOS	1,772,906.00	0.00			
RESULTADO DEL EJERCICIO	16,204.55	0.00			
TOTAL DE GASTOS DE GESTION	1,789,110.55	0.00			



Fernán Alfredo Landaverde
 JEFÉ UFI



Roberto M. Sandoval Romero
 CONTADOR

Hospital Nacional "Arturo Morales", Metapán, Santa Ana
ESTADO DE SITUACION FINANCIERA
 al 30 de Junio del 2020
 (EN DOLARES)

14/07/2020

Pag. 1 de 2

Institucional

RECURSOS	Parcial	Total
Fondos		113,977.92
Disponibilidades	74,169.84	
Caja Chica	2,500.00	
Bancos Comerciales M/D	60,963.94	
Fondos Depósitos en Tesoro Público	10,705.90	
Deudores Monetarios	39,808.08	
D.M. x Venta de Bienes y Servicios	7,743.46	
D.M. x Ingresos Financieros y Otros	13,582.00	
D.M. x Transferencias Corrientes Recibidas	18,482.62	
Inversiones Financieras		38,989.22
Deudores Financieros	38,989.22	
Deudores por Reintegros	1,071.39	
Deudores Monetarios por Percibir	37,917.83	
Inversiones en Existencias		509,441.43
Existencias Institucionales	509,441.43	
Productos Químicos, Combustibles y Lubricantes	293,837.54	
Materiales de Uso o Consumo	211,089.89	
Bienes de Uso y Consumo Diversos	4,514.00	
Inversiones en Bienes de Uso		2,880,580.84
Bienes Depreciables	1,921,349.63	
Bienes Inmuebles	1,500,222.25	
Adiciones, Reparaciones y Mejoras de Bienes	5,885.25	
Equipos Médicos y de Laboratorios	1,243,170.84	
Equipo de Transporte, Tracción y Elevación	227,991.67	
Maquinaria, Equipo y Mobiliario Diverso	534,870.87	
Depreciación Acumulada	(1,590,791.25)	
Bienes no Depreciables	959,231.21	
Bienes Inmuebles	959,231.21	
TOTAL RECURSOS		3,542,989.41

Hospital Nacional "Arturo Morales", Metapán, Santa Ana
ESTADO DE SITUACION FINANCIERA
al 30 de Junio del 2020
(EN DOLARES)

14/07/2020

Pag. 2 de 2

Institucional

OBLIGACIONES	Parcial	Total
Deuda Corriente		118,796.96
Depósitos de Terceros	12,513.73	
Depósitos Ajenos	12,513.73	
Acreeedores Monetarios	106,283.23	
A. M. x Remuneraciones	48,931.58	
A.M. x Adquisiciones de Bienes y Servicios	49,238.15	
A.M. x Gastos Financieros y Otros	8,100.00	
A.M. x Inversiones en Activos Fijos	13.50	
Patrimonio Estatal		3,407,987.90
Patrimonio	3,407,987.90	
Patrimonio Instituciones Descentralizadas	3,103,555.13	
Donaciones y Legados Bienes Corporales	985,307.61	
Resultado Ejercicios Anteriores	(680,874.84)	
RESULTADO DEL EJERCICIO	16,204.55	16,204.55
TOTAL OBLIGACIONES		3,542,989.41



Fermin Alfredo Landaverde V.

F. JEFE UFI



Delmy M. Sandoval Romero

F. CONTADOR