

## BALANCE DE COMPROBACION

Del 1 de Enero al 31 de Marzo del 2022

(EN DOLARES)

## Institucional

CODIGO	CONCEPTO	SALDO ANTERIOR	DEBE	HABER	SALDO ACUMULADO
<b>2</b>	<b>Recursos</b>	<b>3,868,965.89</b>	<b>3,371,168.93</b>	<b>3,549,284.05</b>	<b>3,690,850.77</b>
<b>21</b>	<b>Fondos</b>	<b>38,116.17</b>	<b>3,196,102.78</b>	<b>3,124,989.72</b>	<b>109,229.23</b>
<b>211</b>	<b>Disponibilidades</b>	<b>38,116.17</b>	<b>2,026,743.97</b>	<b>2,027,698.39</b>	<b>37,161.75</b>
21103	Caja Chica	2,500.00	0.00	0.00	2,500.00
21109	Bancos Comerciales M/D	27,482.01	2,026,267.63	2,027,501.71	26,247.93
21151	Fondos Depósitos en Tesoro Público	8,134.16	476.34	196.68	8,413.82
<b>213</b>	<b>Deudores Monetarios</b>	<b>0.00</b>	<b>1,169,358.81</b>	<b>1,097,291.33</b>	<b>72,067.48</b>
21315	D.M. x Ingresos Financieros y Otros	0.00	10,334.00	1,584.00	8,750.00
21316	D.M. x Transferencias Corrientes Recibidas	0.00	982,771.74	919,454.26	63,317.48
21389	D.M. x Operaciones de Ejercicios Anteriores	0.00	176,253.07	176,253.07	0.00
<b>22</b>	<b>Inversiones Financieras</b>	<b>278,528.90</b>	<b>0.00</b>	<b>176,253.07</b>	<b>102,275.83</b>
<b>225</b>	<b>Deudores Financieros</b>	<b>278,528.90</b>	<b>0.00</b>	<b>176,253.07</b>	<b>102,275.83</b>
22505	Deudores por Reintegros	1,071.39	0.00	0.00	1,071.39
22551	Deudores Monetarios por Percibir	277,457.51	0.00	176,253.07	101,204.44
<b>23</b>	<b>Inversiones en Existencias</b>	<b>767,706.24</b>	<b>175,066.15</b>	<b>248,041.26</b>	<b>694,731.13</b>
<b>231</b>	<b>Existencias Institucionales</b>	<b>767,706.24</b>	<b>175,066.15</b>	<b>248,041.26</b>	<b>694,731.13</b>
23103	Productos Textiles y Vestuarios	21,050.00	0.00	0.00	21,050.00
23109	Productos Químicos, Combustibles y Lubricantes	531,953.88	99,481.89	195,174.29	436,261.48
23113	Materiales de Uso o Consumo	214,577.36	75,584.26	52,741.97	237,419.65
23115	Bienes de Uso y Consumo Diversos	125.00	0.00	125.00	0.00
<b>24</b>	<b>Inversiones en Bienes de Uso</b>	<b>2,784,614.58</b>	<b>0.00</b>	<b>0.00</b>	<b>2,784,614.58</b>
<b>241</b>	<b>Bienes Depreciables</b>	<b>1,825,383.37</b>	<b>0.00</b>	<b>0.00</b>	<b>1,825,383.37</b>
24101	Bienes Inmuebles	1,500,222.25	0.00	0.00	1,500,222.25
24107	Adiciones, Reparaciones y Mejoras de Bienes	5,885.25	0.00	0.00	5,885.25
24115	Equipos Médicos y de Laboratorios	1,430,678.11	0.00	0.00	1,430,678.11
24117	Equipo de Transporte, Tracción y Elevación	227,991.67	0.00	0.00	227,991.67
24119	Maquinaria, Equipo y Mobiliario Diverso	562,112.80	0.00	0.00	562,112.80
24199	Depreciación Acumulada	1,901,506.71	0.00	0.00	1,901,506.71
<b>243</b>	<b>Bienes no Depreciables</b>	<b>959,231.21</b>	<b>0.00</b>	<b>0.00</b>	<b>959,231.21</b>
24301	Bienes Inmuebles	959,231.21	0.00	0.00	959,231.21
<b>Sub Total Título</b>		<b>3,868,965.89</b>	<b>3,371,168.93</b>	<b>3,549,284.05</b>	<b>3,690,850.77</b>

## BALANCE DE COMPROBACION

Del 1 de Enero al 31 de Marzo del 2022

(EN DOLARES)

Institucional

CODIGO	CONCEPTO	SALDO ANTERIOR	DEBE	HABER	SALDO ACUMULADO
4	<b>Obligaciones con Terceros</b>	289,467.70	1,275,830.22	1,167,735.90	181,373.38
41	<b>Deuda Corriente</b>	10,164.24	1,098,779.97	1,167,735.90	79,120.17
412	<b>Depósitos de Terceros</b>	10,164.24	278.19	534.22	10,420.27
41201	Depósitos Ajenos	10,164.24	278.19	534.22	10,420.27
413	<b>Acreedores Monetarios</b>	0.00	1,098,501.78	1,167,201.68	68,699.90
41351	A. M. x Remuneraciones	0.00	896,873.08	962,971.74	66,098.66
41354	A.M. x Adquisiciones de Bienes y Servicios	0.00	24,578.45	27,179.69	2,601.24
41389	A.M. x Operaciones de Ejercicios Anteriores	0.00	177,050.25	177,050.25	0.00
42	<b>Financiamiento de Terceros</b>	279,303.46	177,050.25	0.00	102,253.21
424	<b>Acreedores Financieros</b>	279,303.46	177,050.25	0.00	102,253.21
42451	Acreedores Monetarios por Pagar	279,303.46	177,050.25	0.00	102,253.21
<b>Sub Total Título</b>		289,467.70	1,275,830.22	1,167,735.90	181,373.38

## BALANCE DE COMPROBACION

Del 1 de Enero al 31 de Marzo del 2022

(EN DOLARES)

## Institucional

CODIGO	CONCEPTO	SALDO ANTERIOR	DEBE	HABER	SALDO ACUMULADO
<b>8</b>	<b>Obligaciones Propias</b>	<b>3,579,498.19</b>	<b>1,275,717.43</b>	<b>1,205,696.63</b>	<b>3,509,477.39</b>
<b>81</b>	<b>Patrimonio Estatal</b>	<b>3,579,498.19</b>	<b>37,524.74</b>	<b>37,524.74</b>	<b>3,579,498.19</b>
<b>811</b>	<b>Patrimonio</b>	<b>3,579,498.19</b>	<b>37,524.74</b>	<b>37,524.74</b>	<b>3,579,498.19</b>
81103	Patrimonio Instituciones Descentralizadas	3,103,555.13	0.00	0.00	3,103,555.13
81107	Donaciones y Legados Bienes Corporales	985,307.61	0.00	0.00	985,307.61
81109	Resultado Ejercicios Anteriores	(546,889.29)	0.00	37,524.74	(509,364.55)
81111	Resultado Ejercicio Corriente	37,524.74	37,524.74	0.00	0.00
<b>83</b>	<b>Gastos de Gestión</b>	<b>0.00</b>	<b>1,238,192.69</b>	<b>0.00</b>	<b>1,238,192.69</b>
<b>833</b>	<b>Gastos en Personal</b>	<b>0.00</b>	<b>962,971.74</b>	<b>0.00</b>	<b>962,971.74</b>
83301	Remuneraciones Personal Permanente	0.00	567,610.02	0.00	567,610.02
83303	Remuneraciones Personal Eventual	0.00	276,743.76	0.00	276,743.76
83307	Contrib. Patronales a Inst. de Seguridad Social Pública	0.00	43,116.11	0.00	43,116.11
83309	Contrib. Patronales a Inst de Seguridad Social Privadas	0.00	61,332.65	0.00	61,332.65
83313	Indemnizaciones	0.00	14,169.20	0.00	14,169.20
<b>834</b>	<b>Gastos en Bienes de Consumo y Servicios</b>	<b>0.00</b>	<b>275,072.95</b>	<b>0.00</b>	<b>275,072.95</b>
83409	Productos Químicos, Combustibles y Lubricantes	0.00	195,174.29	0.00	195,174.29
83413	Materiales de Uso o Consumo	0.00	52,718.97	0.00	52,718.97
83415	Bienes de Uso y Consumo Diverso	0.00	2,406.00	0.00	2,406.00
83417	Servicios Básicos	0.00	110.31	0.00	110.31
83419	Mantenimiento y Reparación	0.00	550.00	0.00	550.00
83425	Arrendamientos y Derechos	0.00	755.00	0.00	755.00
83429	Servicios Técnicos y Profesionales	0.00	23,358.38	0.00	23,358.38
<b>838</b>	<b>Costos de Ventas y Cargos Calculados</b>	<b>0.00</b>	<b>148.00</b>	<b>0.00</b>	<b>148.00</b>
83817	Gastos por Obsolescencia, Mermas y Deterioro de Existencias	0.00	148.00	0.00	148.00
<b>85</b>	<b>Ingresos de Gestión</b>	<b>0.00</b>	<b>0.00</b>	<b>1,168,171.89</b>	<b>1,168,171.89</b>
<b>855</b>	<b>Ingresos Financieros y Otros</b>	<b>0.00</b>	<b>0.00</b>	<b>10,285.00</b>	<b>10,285.00</b>
85509	Arrendamiento de Bienes	0.00	0.00	10,285.00	10,285.00
<b>856</b>	<b>Ingresos por Transferencias Corrientes Recibidas</b>	<b>0.00</b>	<b>0.00</b>	<b>1,157,837.89</b>	<b>1,157,837.89</b>
85605	Transferencias Corrientes del Sector Público	0.00	0.00	982,771.74	982,771.74
85699	Transferencias entre Dependencias Institucionales	0.00	0.00	175,066.15	175,066.15
<b>859</b>	<b>Ingresos por Actualizaciones y Ajustes</b>	<b>0.00</b>	<b>0.00</b>	<b>49.00</b>	<b>49.00</b>
85909	Ingresos Diversos	0.00	0.00	49.00	49.00
<b>Sub Total Título</b>		<b>3,579,498.19</b>	<b>1,275,717.43</b>	<b>1,205,696.63</b>	<b>3,509,477.39</b>
<b>Total</b>		<b>0.00</b>	<b>5,922,716.58</b>	<b>5,922,716.58</b>	<b>0.00</b>



Fermín Alfredo Landaverde




Jerry M. Sandoval Romero

**HOSPITAL NACIONAL "ARTURO MORALES", METAPÁN, SANTA ANA**  
**EJECUCION PRESUPUESTARIA DE EGRESOS**  
**Reporte Acumulado Del 1 de Enero al 31 de Marzo del 2022**  
**(EN DOLARES)**

## Institucional

<b>CODIGO</b>	<b>CONCEPTO</b>	<b>CREDITO PRESUPUESTARIO</b>	<b>DEVENGADO</b>	<b>SALDO PRESUPUESTARIO</b>
51	Remuneraciones	4,166,590.00	962,971.74	3,203,618.26
511	Remuneraciones Permanentes	2,398,024.23	567,610.02	1,830,414.21
51101	Sueldos	2,273,327.41	555,929.95	1,717,397.46
51103	Aguinaldos	63,545.00	0.00	63,545.00
51107	Beneficios Adicionales	61,151.82	11,680.07	49,471.75
512	Remuneraciones Eventuales	1,299,673.10	276,743.76	1,022,929.34
51201	Sueldos	1,182,789.50	264,941.06	917,848.44
51203	Aguinaldos	61,265.00	0.00	61,265.00
51207	Beneficios Adicionales	55,618.60	11,802.70	43,815.90
514	Contribuciones Patronales a Inst de Seg Social Públicas	186,599.44	43,116.11	143,483.33
51401	Por Remuneraciones Permanentes	106,063.93	23,965.84	82,098.09
51402	Por Remuneraciones Eventuales	80,535.51	19,150.27	61,385.24
515	Contribuciones Patronales a Inst de Seg Social Privadas	268,123.23	61,332.65	206,790.58
51501	Por Remuneraciones Permanentes	175,006.41	39,965.64	135,040.77
51502	Por Remuneraciones Eventuales	93,116.82	21,367.01	71,749.81
517	Indemnizaciones	14,170.00	14,169.20	0.80
51701	Al Personal de Servicios Permanentes	14,170.00	14,169.20	0.80
54	Adquisiciones de Bienes y Servicios	326,656.00	27,179.69	299,476.31
541	Bienes de Uso y Consumo	250,587.31	2,406.00	248,181.31
54107	Productos Químicos	10,745.00	0.00	10,745.00
54108	Productos Farmacéuticos y Medicinales	200,000.00	0.00	200,000.00
54114	Materiales de Oficina	1,000.00	0.00	1,000.00
54118	Herramientas, Repuestos y Accesorios	7,937.85	2,406.00	5,531.85
54119	Materiales Eléctricos	1,300.00	0.00	1,300.00
54123	Oxígeno	23,404.46	0.00	23,404.46
54199	Bienes de Uso y Consumo Diversos	6,200.00	0.00	6,200.00
542	Servicios Básicos	622.15	110.31	511.84
54201	Servicios de Energía Eléctrica	255.03	6.99	248.04
54202	Servicios de Agua	367.12	103.32	263.80
543	Servicios Generales y Arrendamientos	33,502.62	1,305.00	32,197.62
54301	Mantenimientos y Reparaciones de Bienes Muebles	1,900.00	550.00	1,350.00
54302	Mantenimientos y Reparaciones de Vehículos	6,000.00	0.00	6,000.00
54316	Arrendamiento de Bienes Muebles	5,840.00	755.00	5,085.00
54399	Servicios Generales y Arrendamientos Diversos	19,762.62	0.00	19,762.62
545	Consultorías, Estudios e Investigaciones	41,943.92	23,358.38	18,585.54
54501	Servicios Médicos	41,943.92	23,358.38	18,585.54
55	Gastos Financieros y Otros	12,700.00	0.00	12,700.00

## HOSPITAL NACIONAL "ARTURO MORALES", METAPÁN, SANTA ANA

## EJECUCION PRESUPUESTARIA DE EGRESOS

Reporte Acumulado Del 1 de Enero al 31 de Marzo del 2022  
(EN DOLARES)

Institucional

CODIGO	CONCEPTO	CREDITO PRESUPUESTARIO	DEVENGADO	SALDO PRESUPUESTARIO
555	Impuestos, Tasas y Derechos	8,100.00	0.00	8,100.00
55599	Impuestos, Tasas y Derechos Diversos	8,100.00	0.00	8,100.00
556	Seguros, Comisiones y Gastos Bancarios	4,600.00	0.00	4,600.00
55601	Primas y Gastos de Seguros de Personas	800.00	0.00	800.00
55602	Primas y Gastos de Seguros de Bienes	3,800.00	0.00	3,800.00
<b>Total Rubro</b>		<b>4,505,946.00</b>	<b>990,151.43</b>	<b>3,515,794.57</b>
<b>Total Cuenta</b>		<b>4,505,946.00</b>	<b>990,151.43</b>	<b>3,515,794.57</b>
<b>Total Especifico</b>		<b>4,505,946.00</b>	<b>990,151.43</b>	<b>3,515,794.57</b>



*Fermin Alfredo Landaverde V.*

F.

JEFE UFI



F.

CONTADOR

*Deiby M. Sandoval Romero*

## HOSPITAL NACIONAL "ARTURO MORALES", METAPÁN, SANTA ANA

**EJECUCION PRESUPUESTARIA DE INGRESOS**  
**Reporte Acumulado Del 1 de Enero al 31 de Marzo del 2022**  
**(EN DOLARES)**

Institucional

CODIGO	CONCEPTO	PRESUPUESTO	DEVENGADO	SALDO PRESUPUESTARIO
14	VENTA DE BIENES Y SERVICIOS	46,200.00	0.00	46,200.00
142	Ingresos por Prestación de Servicios Públicos	46,200.00	0.00	46,200.00
14202	Servicios de Educación y Salud	46,200.00	0.00	46,200.00
15	INGRESOS FINANCIEROS Y OTROS	13,800.00	10,334.00	3,466.00
154	Arrendamientos de Bienes	13,800.00	10,285.00	3,515.00
15401	Arrendamientos de Bienes Muebles	10,200.00	10,200.00	0.00
15402	Arrendamientos de Bienes Inmuebles	3,600.00	85.00	3,515.00
157	Otros Ingresos no Clasificados	0.00	49.00	-49.00
15799	Ingresos Diversos	0.00	49.00	-49.00
16	TRANSFERENCIAS CORRIENTES	4,445,946.00	982,771.74	3,463,174.26
162	Transferencias Corrientes del Sector Público	4,445,946.00	982,771.74	3,463,174.26
1623200	Ramo de Salud Pública y Asistencia Social	4,445,946.00	982,771.74	3,463,174.26
<b>Total Rubro</b>		<b>4,505,946.00</b>	<b>993,105.74</b>	<b>3,512,840.26</b>
<b>Total Cuenta</b>		<b>4,505,946.00</b>	<b>993,105.74</b>	<b>3,512,840.26</b>
<b>Total Especifico</b>		<b>4,505,946.00</b>	<b>993,105.74</b>	<b>3,512,840.26</b>



*Fermin Alfredo Landaverde V.*  
F.

JEFE UFI



F.


CONTADOR

*Delmy M. Sandoval Romero*

Hospital Nacional "Arturo Morales", Metapán, Santa Ana  
 ESTADO DE FLUJOS DE EFECTIVO  
 Del 1 de Enero al 31 de Marzo del 2022  
 (EN DOLARES)

Institucional

ESTRUCTURA	CORRIENTE	ANTERIOR
DISPONIBILIDADES INICIALES	38,116.17	0.00
DISPONIBILIDADES INICIALES	38,116.17	0.00
RESULTADO OPERACIONAL NETO	(1,210.45)	0.00
FUENTES DE ACTIVIDADES OPERACIONALES	1,097,291.33	0.00
USOS DE ACTIVIDADES OPERACIONALES	1,098,501.78	0.00
RESULTADO NO OPERACIONAL NETO	256.03	0.00
FUENTES DE ACTIVIDADES NO OPERACIONALES	534.22	0.00
USOS DE ACTIVIDADES NO OPERACIONALES	278.19	0.00
DISPONIBILIDAD FINAL	37,161.75	0.00



*Fermín Alfredo Landaverde V.*  
 F. \_\_\_\_\_  
 JEFE UFI




F. *Delmy M. Sandoval Romero*  
 \_\_\_\_\_  
 CONTADOR  
 Delmy M. Sandoval Romero


Hospital Nacional "Arturo Morales", Metapán, Santa Ana  
**FLUJOS DE EFECTIVO-COMPOSICION-**  
 Del 1 de Enero al 31 de Marzo del 2022  
 (EN DOLARES)

Institucional

FUENTES	CORRIENTE	ANTERIOR	USOS	CORRIENTE	ANTERIOR
<b>ACTIVIDADES OPERACIONALES</b>	1,097,911.33	0.00	<b>ACTIVIDADES OPERACIONALES</b>	1,096,501.78	0.00
D.M. x Ingresos Financieros y Otros	1,584.00	0.00	A. M. x Remuneraciones	896,873.08	0.00
D.M. x Transferencias Corrientes Recibidas	919,454.26	0.00	A.M. x Adquisiciones de Bienes y Servicios	24,578.45	0.00
D.M. x Operaciones de Ejercicios Anteriores	176,253.07	0.00	A.M. x Operaciones de Ejercicios Anteriores	177,050.25	0.00
<b>ACTIVIDADES NO OPERACIONALES</b>	534.22	0.00	<b>ACTIVIDADES NO OPERACIONALES</b>	278.19	0.00
Depósitos Ajenos	534.22	0.00	Depósitos Ajenos	278.19	0.00
<b>DISMINUCION NETA DE DISPONIBILIDADES</b>	1,094.82				
<b>TOTAL FUENTES</b>	1,098,779.97	0.00	<b>TOTAL USOS</b>	1,098,779.97	0.00



*Yermin Alfredo Landaverde V.*




*Delmy M. Sandoval Romero*




Hospital Nacional "Arturo Morales", Metapán, Santa Ana  
ESTADO DE RENDIMIENTO FINANCIERO  
Del 1 de Enero al 31 de Marzo del 2022  
(EN DOLARES)

Institucional

	GASTOS DE GESTIÓN	CORRIENTE	ANTERIOR	INGRESOS DE GESTIÓN	CORRIENTE	ANTERIOR
Gastos en Personal		962,971.74	0.00	Ingresos Financieros y Otros	10,285.00	0.00
Remuneraciones Personal Permanente		567,610.02	0.00	Arrendamiento de Bienes	10,285.00	0.00
Remuneraciones Personal Eventual		276,743.76	0.00	Ingresos por Transferencias Corrientes Recibidas	1,157,837.89	0.00
Contrib. Patronales a Inst. de Seguridad Social Pública		43,116.11	0.00	Transferencias Corrientes del Sector Público	982,771.74	0.00
Contrib. Patronales a Inst. de Seguridad Social Privadas		61,332.65	0.00	Transferencias entre Dependencias Institucionales	175,066.15	0.00
Indemnizaciones		14,169.20	0.00	Ingresos por Actualizaciones y Ajustes	49.00	0.00
				Ingresos Diversos	49.00	0.00
<b>Gastos en Bienes de Consumo y Servicios</b>		<b>275,072.95</b>	<b>0.00</b>	<b>SUB TOTAL INGRESOS</b>	<b>1,168,171.89</b>	<b>0.00</b>
Productos Químicos, Combustibles y Lubrificantes		195,174.29	0.00	<b>RESULTADO DEL EJERCICIO</b>	<b>70,020.80</b>	<b>0.00</b>
Materiales de Uso o Consumo		52,718.97	0.00	<b>TOTAL DE INGRESOS DE GESTIÓN</b>	<b>1,238,192.69</b>	<b>0.00</b>
Bienes de Uso y Consumo Diverso		2,406.00	0.00			
Servicios Básicos		110.31	0.00			
Mantenimiento y Reparación		550.00	0.00			
Arrendamientos y Derechos		755.00	0.00			
Servicios Técnicos y Profesionales		23,358.38	0.00			
<b>Costos de Ventas y Cargos Calculados</b>		<b>148.00</b>	<b>0.00</b>			
Gastos por Obsolescencia, Mermas y Deterioro de Existencias		148.00	0.00			
<b>SUB TOTAL GASTOS</b>		<b>1,238,192.69</b>	<b>0.00</b>			


  
 Germin Alfredo Landaverde V.  
 Jefe UFI


  
 E. Pineda Pineda  
 CONTADOR  
 Delany M. Sandoval Romero

Hospital Nacional "Arturo Morales", Metapán, Santa Ana  
**ESTADO DE SITUACION FINANCIERA**  
 al 31 de Marzo del 2022  
 (EN DOLARES)

21/04/2022  
 Pag. 1 de 3

Institucional

<b>ACTIVOS</b>	<b>Parcial</b>	<b>Total</b>
<b>ACTIVOS CORRIENTES</b>		
<b>FONDOS</b>		<b>109,229.23</b>
<b>Disponibilidades</b>	<b>37,161.75</b>	
Caja Chica	2,500.00	
Bancos Comerciales M/D	26,247.93	
Fondos Depósitos en Tesoro Público	8,413.82	
<b>Deudores Monetarios</b>	<b>72,067.48</b>	
D.M. x Ingresos Financieros y Otros	8,750.00	
D.M. x Transferencias Corrientes Recibidas	63,317.48	
<b>INVERSIONES FINANCIERAS</b>		<b>102,275.83</b>
<b>Deudores Financieros</b>	<b>102,275.83</b>	
Deudores por Reintegros	1,071.39	
Deudores Monetarios por Percibir	101,204.44	
<b>INVERSIONES EN EXISTENCIAS</b>		<b>694,731.13</b>
<b>Existencias Institucionales</b>	<b>694,731.13</b>	
Productos Textiles y Vestuarios	21,050.00	
Productos Químicos, Combustibles y Lubricantes	436,261.48	
Materiales de Uso o Consumo	237,419.65	
<b>ACTIVOS NO CORRIENTES</b>		
<b>FONDOS</b>		
<b>INVERSIONES FINANCIERAS</b>		
<b>INVERSIONES EN BIENES DE USO</b>		<b>2,784,614.58</b>
<b>Bienes Depreciables</b>	<b>1,825,383.37</b>	
Bienes Inmuebles	1,500,222.25	
Adiciones, Reparaciones y Mejoras de Bienes	5,885.25	
Equipos Médicos y de Laboratorios	1,430,678.11	
Equipo de Transporte, Tracción y Elevación	227,991.67	
Maquinaria, Equipo y Mobiliario Diverso	562,112.80	
Depreciación Acumulada	-1,901,506.71	

Hospital Nacional "Arturo Morales", Metapán, Santa Ana  
**ESTADO DE SITUACION FINANCIERA**  
 al 31 de Marzo del 2022  
 (EN DOLARES)

21/04/2022  
 Pag. 2 de 3

Institucional

<b>ACTIVOS</b>	<b>Parcial</b>	<b>Total</b>
<b>Bienes no Depreciables</b>	<b>959,231.21</b>	
Bienes Inmuebles	959,231.21	
<b>INVERSIONES EN PROYECTOS Y PROGRAMAS</b>		
<b>TOTAL ACTIVOS</b>		<b>3,690,850.77</b>
<b>PASIVOS</b>	<b>Parcial</b>	<b>Total</b>
<b>PASIVOS CORRIENTES</b>		
<b>DEUDA CORRIENTE</b>		<b>79,120.17</b>
<b>Depósitos de Terceros</b>	<b>10,420.27</b>	
Depósitos Ajenos	10,420.27	
<b>Acreeedores Monetarios</b>	<b>68,699.90</b>	
A. M. x Remuneraciones	66,098.66	
A.M. x Adquisiciones de Bienes y Servicios	2,601.24	
<b>FINANCIAMIENTO DE TERCEROS</b>		<b>102,253.21</b>
<b>Acreeedores Financieros</b>	<b>102,253.21</b>	
Acreeedores Monetarios por Pagar	102,253.21	
<b>PASIVOS NO CORRIENTES</b>		
<b>FINANCIAMIENTO DE TERCEROS</b>		
<b>PATRIMONIO ESTATAL</b>		<b>3,509,477.39</b>
<b>Patrimonio</b>	<b>3,579,498.19</b>	
<b>Resultado del Ejercicio</b>	<b>-70,020.80</b>	

ESTADO DE SITUACION FINANCIERA

al 31 de Marzo del 2022

(EN DOLARES)

Institucional

PASIVOS	Parcial	Total
TOTAL PASIVOS		3,690,850.77



*Fernán Alfredo Landaverde V.*  
JEFE UFI



F. *Wenny M. Sandoval Romero*  
CONTADOR  
*Wenny M. Sandoval Romero*