

BALANCE DE COMPROBACION

Del 1 de Enero al 31 de Diciembre del 2022

(EN DOLARES)

Institucional

CODIGO	CONCEPTO	SALDO ANTERIOR	DEBE	HABER	SALDO ACUMULADO
2	Recursos	3,868,965.89	14,754,497.33	14,287,319.06	4,336,144.16
21	Fondos	38,116.17	13,283,140.83	12,754,270.16	566,986.84
211	Disponibilidades	38,116.17	8,245,665.83	8,259,780.17	24,001.83
21103	Caja Chica	2,500.00	0.00	0.00	2,500.00
21109	Bancos Comerciales M/D	27,482.01	8,244,035.05	8,259,583.49	11,933.57
21151	Fondos Depósitos en Tesoro Público	8,134.16	1,630.78	196.68	9,568.26
213	Deudores Monetarios	0.00	5,037,475.00	4,494,489.99	542,985.01
21314	D.M. x Venta de Bienes y Servicios	0.00	74,947.03	72,455.81	2,491.22
21315	D.M. x Ingresos Financieros y Otros	0.00	12,887.00	10,037.00	2,850.00
21316	D.M. x Transferencias Corrientes Recibidas	0.00	4,678,580.08	4,140,936.29	537,643.79
21389	D.M. x Operaciones de Ejercicios Anteriores	0.00	271,060.89	271,060.89	0.00
22	Inversiones Financieras	278,528.90	0.00	271,060.89	7,468.01
225	Deudores Financieros	278,528.90	0.00	271,060.89	7,468.01
22505	Deudores por Reintegros	1,071.39	0.00	0.00	1,071.39
22551	Deudores Monetarios por Percibir	277,457.51	0.00	271,060.89	6,396.62
23	Inversiones en Existencias	767,706.24	989,238.06	867,258.48	889,685.82
231	Existencias Institucionales	767,706.24	989,238.06	867,258.48	889,685.82
23103	Productos Textiles y Vestuarios	21,050.00	0.00	0.00	21,050.00
23109	Productos Químicos, Combustibles y Lubricantes	531,953.88	732,627.02	626,515.82	638,065.08
23113	Materiales de Uso o Consumo	214,577.36	256,408.09	240,612.71	230,372.74
23115	Bienes de Uso y Consumo Diversos	125.00	202.95	129.95	198.00
24	Inversiones en Bienes de Uso	2,784,614.58	482,118.44	394,729.53	2,872,003.49
241	Bienes Depreciables	1,825,383.37	482,118.44	394,729.53	1,912,772.28
24101	Bienes Inmuebles	1,500,222.25	0.00	0.00	1,500,222.25
24107	Adiciones, Reparaciones y Mejoras de Bienes	5,885.25	78,551.19	0.00	84,436.44
24109	Instalaciones Eléctricas y Comunicaciones	0.00	24,330.06	0.00	24,330.06
24115	Equipos Médicos y de Laboratorios	1,430,678.11	21,355.61	324,481.09	1,127,552.63
24117	Equipo de Transporte, Tracción y Elevación	227,991.67	0.00	15,000.00	212,991.67
24119	Maquinaria, Equipo y Mobiliario Diverso	562,112.80	2,625.00	55,248.44	509,489.36
24199	Depreciación Acumulada	1,901,506.71	355,256.58	0.00	1,546,250.13
243	Bienes no Depreciables	959,231.21	0.00	0.00	959,231.21
24301	Bienes Inmuebles	959,231.21	0.00	0.00	959,231.21
Sub Total Título		3,868,965.89	14,754,497.33	14,287,319.06	4,336,144.16

BALANCE DE COMPROBACION
Del 1 de Enero al 31 de Diciembre del 2022
(EN DOLARES)

Institucional

CODIGO	CONCEPTO	SALDO ANTERIOR	DEBE	HABER	SALDO ACUMULADO
4	Obligaciones con Terceros	289,467.70	4,791,244.97	5,058,135.40	556,358.13
41	Deuda Corriente	10,164.24	4,513,800.33	5,058,135.40	554,499.31
412	Depósitos de Terceros	10,164.24	3,950.63	5,346.00	11,559.61
41201	Depósitos Ajenos	10,164.24	814.54	2,209.91	11,559.61
41251	Depósitos Retenciones Fiscales	0.00	158.78	158.78	0.00
41254	Anticipo de Impuesto Retenido IVA	0.00	2,977.31	2,977.31	0.00
413	Acreedores Monetarios	0.00	4,509,849.70	5,052,789.40	542,939.70
41351	A. M. x Remuneraciones	0.00	3,918,652.72	3,977,456.75	58,804.03
41354	A.M. x Adquisiciones de Bienes y Servicios	0.00	299,741.59	783,759.97	484,018.38
41355	A.M. x Gastos Financieros y Otros	0.00	14,010.75	14,128.04	117.29
41389	A.M. x Operaciones de Ejercicios Anteriores	0.00	277,444.64	277,444.64	0.00
42	Financiamiento de Terceros	279,303.46	277,444.64	0.00	1,858.82
424	Acreedores Financieros	279,303.46	277,444.64	0.00	1,858.82
42451	Acreedores Monetarios por Pagar	279,303.46	277,444.64	0.00	1,858.82
Sub Total Título		289,467.70	4,791,244.97	5,058,135.40	556,358.13

BALANCE DE COMPROBACION
Del 1 de Enero al 31 de Diciembre del 2022
(EN DOLARES)

Institucional

CODIGO	CONCEPTO	SALDO ANTERIOR	DEBE	HABER	SALDO ACUMULADO
8	Obligaciones Propias	3,579,498.19	5,450,253.47	5,650,541.31	3,779,786.03
81	Patrimonio Estatal	3,579,498.19	37,524.74	37,524.74	3,579,498.19
811	Patrimonio	3,579,498.19	37,524.74	37,524.74	3,579,498.19
81103	Patrimonio Instituciones Descentralizadas	3,103,555.13	0.00	0.00	3,103,555.13
81107	Donaciones y Legados Bienes Corporales	985,307.61	0.00	0.00	985,307.61
81109	Resultado Ejercicios Anteriores	(546,889.29)	0.00	37,524.74	(509,364.55)
81111	Resultado Ejercicio Corriente	37,524.74	37,524.74	0.00	0.00
83	Gastos de Gestión	0.00	5,412,728.73	0.00	5,412,728.73
833	Gastos en Personal	0.00	3,977,456.75	0.00	3,977,456.75
83301	Remuneraciones Personal Permanente	0.00	2,328,898.14	0.00	2,328,898.14
83303	Remuneraciones Personal Eventual	0.00	1,210,462.86	0.00	1,210,462.86
83307	Contrib. Patronales a Inst. de Seguridad Social Pública	0.00	175,320.98	0.00	175,320.98
83309	Contrib. Patronales a Inst de Seguridad Social Privadas	0.00	248,605.57	0.00	248,605.57
83313	Indemnizaciones	0.00	14,169.20	0.00	14,169.20
834	Gastos en Bienes de Consumo y Servicios	0.00	1,380,401.99	0.00	1,380,401.99
83401	Productos Alimenticios, Agropecuarios y Forestales	0.00	2,992.50	0.00	2,992.50
83403	Productos Textiles y Vestuarios	0.00	6,826.90	0.00	6,826.90
83405	Materiales de Oficina, Productos de Papel e Impresos	0.00	10,808.80	0.00	10,808.80
83407	Productos de Cuero y Caucho	0.00	4,104.08	0.00	4,104.08
83409	Productos Químicos, Combustibles y Lubricantes	0.00	645,340.05	0.00	645,340.05
83411	Minerales y Productos Derivados	0.00	40.55	0.00	40.55
83413	Materiales de Uso o Consumo	0.00	263,696.35	0.00	263,696.35
83415	Bienes de Uso y Consumo Diverso	0.00	47,148.99	0.00	47,148.99
83417	Servicios Básicos	0.00	133,387.64	0.00	133,387.64
83419	Mantenimiento y Reparación	0.00	12,317.60	0.00	12,317.60
83421	Servicios Comerciales	0.00	162,211.48	0.00	162,211.48
83423	Otros Servicios y Arrendamientos Diversos	0.00	29,797.57	0.00	29,797.57
83425	Arrendamientos y Derechos	0.00	6,253.47	0.00	6,253.47
83427	Pasajes y Viáticos	0.00	625.00	0.00	625.00
83429	Servicios Técnicos y Profesionales	0.00	54,851.01	0.00	54,851.01
836	Gastos Financieros y Otros	0.00	14,128.04	0.00	14,128.04
83601	Primas y Gastos por Seguros y Comisiones Bancarias	0.00	5,822.37	0.00	5,822.37
83603	Impuestos, Tasas y Derechos	0.00	8,305.67	0.00	8,305.67
838	Costos de Ventas y Cargos Calculados	0.00	40,741.95	0.00	40,741.95
83806	Gastos por Descargo de Bienes de Larga Duración	0.00	39,472.95	0.00	39,472.95
83817	Gastos por Obsolescencia, Mermas y Deterioro de Existencias	0.00	1,269.00	0.00	1,269.00
85	Ingresos de Gestión	0.00	0.00	5,613,016.57	5,613,016.57
855	Ingresos Financieros y Otros	0.00	0.00	12,695.00	12,695.00
85509	Arrendamiento de Bienes	0.00	0.00	12,695.00	12,695.00
856	Ingresos por Transferencias Corrientes Recibidas	0.00	0.00	5,390,766.61	5,390,766.61

BALANCE DE COMPROBACION

Del 1 de Enero al 31 de Diciembre del 2022

(EN DOLARES)

Institucional

CODIGO	CONCEPTO	SALDO ANTERIOR	DEBE	HABER	SALDO ACUMULADO
85605	Transferencias Corrientes del Sector Público	0.00	0.00	4,678,580.08	4,678,580.08
85699	Transferencias entre Dependencias Institucionales	0.00	0.00	712,186.53	712,186.53
858	Ingresos por Ventas de Bienes y Servicios	0.00	0.00	74,947.03	74,947.03
85807	Venta de Servicios Públicos	0.00	0.00	74,947.03	74,947.03
859	Ingresos por Actualizaciones y Ajustes	0.00	0.00	134,607.93	134,607.93
85909	Ingresos Diversos	0.00	0.00	192.00	192.00
85947	Ingresos por Donaciones en Especie	0.00	0.00	31,679.16	31,679.16
85955	Ajustes de Ejercicios Anteriores	0.00	0.00	102,736.77	102,736.77
Sub Total Título		3,579,498.19	5,450,253.47	5,650,541.31	3,779,786.03
Total		0.00	24,995,995.77	24,995,995.77	0.00



Permin Alfredo Landaverde V.



Dolmy M. Sandoval Romero

HOSPITAL NACIONAL "ARTURO MORALES", METAPÁN, SANTA ANA
EJECUCION PRESUPUESTARIA DE EGRESOS
Reporte Acumulado Del 1 de Enero al 31 de Diciembre del 2022
(EN DOLARES)


Institucional

CODIGO	CONCEPTO	CREDITO PRESUPUESTARIO	DEVENGADO	SALDO PRESUPUESTARIO
51	Remuneraciones	3,986,829.50	3,977,456.75	9,372.75
511	Remuneraciones Permanentes	2,331,670.47	2,328,898.14	2,772.33
51101	Sueldos	2,205,862.17	2,204,576.66	1,285.51
51103	Aguinaldos	61,321.00	60,407.04	913.96
51107	Beneficios Adicionales	64,487.30	63,914.44	572.86
512	Remuneraciones Eventuales	1,215,908.21	1,210,462.86	5,445.35
51201	Sueldos	1,079,801.29	1,077,043.01	2,758.28
51203	Aguinaldos	57,965.00	55,277.93	2,687.07
51207	Beneficios Adicionales	78,141.92	78,141.92	0.00
514	Contribuciones Patronales a Inst de Seg Social Públicas	175,734.14	175,320.98	413.16
51401	Por Remuneraciones Permanentes	96,333.04	95,975.45	357.59
51402	Por Remuneraciones Eventuales	79,401.10	79,345.53	55.57
515	Contribuciones Patronales a Inst de Seg Social Privadas	249,347.48	248,605.57	741.91
51501	Por Remuneraciones Permanentes	160,143.84	159,412.42	731.42
51502	Por Remuneraciones Eventuales	89,203.64	89,193.15	10.49
517	Indemnizaciones	14,169.20	14,169.20	0.00
51701	Al Personal de Servicios Permanentes	14,169.20	14,169.20	0.00
54	Adquisiciones de Bienes y Servicios	795,246.48	783,759.97	11,486.51
541	Bienes de Uso y Consumo	395,784.64	384,316.20	11,468.44
54101	Productos Alimenticios para Personas	2,992.50	2,992.50	0.00
54104	Productos Textiles y Vestuarios	6,826.90	6,826.90	0.00
54105	Productos de Papel y Cartón	8,725.58	8,725.58	0.00
54107	Productos Químicos	129,615.99	129,562.19	53.80
54108	Productos Farmacéuticos y Medicinales	43,715.10	43,715.10	0.00
54109	Llantas y Neumáticos	4,104.08	4,104.08	0.00
54110	Combustibles y Lubricantes	49,474.35	49,473.35	1.00
54111	Minerales no Metálicos y Productos Derivados	35.60	35.60	0.00
54112	Minerales Metálicos y Productos Derivados	4.95	4.95	0.00
54113	Materiales e Instrumental de Laboratorios y uso Médico	61,804.77	61,804.77	0.00
54114	Materiales de Oficina	2,083.22	2,083.22	0.00
54115	Materiales Informáticos	15,208.10	15,208.10	0.00
54118	Herramientas, Repuestos y Accesorios	4,157.71	4,157.71	0.00
54119	Materiales Eléctricos	8,692.30	8,692.30	0.00
54123	Oxígeno	3,740.57	3,740.57	0.00
54199	Bienes de Uso y Consumo Diversos	54,602.92	43,189.28	11,413.64
542	Servicios Básicos	133,387.93	133,387.64	0.29
54201	Servicios de Energía Eléctrica	124,102.15	124,101.86	0.29

HOSPITAL NACIONAL "ARTURO MORALES", METAPÁN, SANTA ANA
EJECUCION PRESUPUESTARIA DE EGRESOS
Reporte Acumulado Del 1 de Enero al 31 de Diciembre del 2022
(EN DOLARES)

Institucional

CODIGO	CONCEPTO	CREDITO PRESUPUESTARIO	DEVENGADO	SALDO PRESUPUESTARIO
54202	Servicios de Agua	348.92	348.92	0.00
54203	Servicios de Telecomunicaciones	8,936.86	8,936.86	0.00
543	Servicios Generales y Arrendamientos	210,597.90	210,580.12	17.78
54301	Mantenimientos y Reparaciones de Bienes Muebles	1,240.00	1,240.00	0.00
54302	Mantenimientos y Reparaciones de Vehículos	11,077.60	11,077.60	0.00
54310	Servicios de Alimentación	161,944.86	161,944.78	0.08
54313	Impresiones, Publicaciones y Reproducciones	266.70	266.70	0.00
54316	Arrendamiento de Bienes Muebles	6,253.47	6,253.47	0.00
54399	Servicios Generales y Arrendamientos Diversos	29,815.27	29,797.57	17.70
544	Pasajes y Viáticos	625.00	625.00	0.00
54401	Pasajes al Interior	45.00	45.00	0.00
54403	Viáticos por Comisión Interna	580.00	580.00	0.00
545	Consultorías, Estudios e Investigaciones	54,851.01	54,851.01	0.00
54501	Servicios Médicos	54,851.01	54,851.01	0.00
55	Gastos Financieros y Otros	14,137.02	14,128.04	8.98
555	Impuestos, Tasas y Derechos	8,305.67	8,305.67	0.00
55599	Impuestos, Tasas y Derechos Diversos	8,305.67	8,305.67	0.00
556	Seguros, Comisiones y Gastos Bancarios	5,831.35	5,822.37	8.98
55601	Primas y Gastos de Seguros de Personas	836.14	827.16	8.98
55602	Primas y Gastos de Seguros de Bienes	4,995.21	4,995.21	0.00
Total Rubro		4,796,213.00	4,775,344.76	20,868.24
Total Cuenta		4,796,213.00	4,775,344.76	20,868.24
Total Especifico		4,796,213.00	4,775,344.76	20,868.24



Fermin Alfredo Landaverde V.

F.

JEFE UFI



F.

CONTADOR


Delmy M. Sandoval Romero

HOSPITAL NACIONAL "ARTURO MORALES", METAPÁN, SANTA ANA

EJECUCION PRESUPUESTARIA DE INGRESOS
Reporte Acumulado Del 1 de Enero al 31 de Diciembre del 2022
 (EN DOLARES)

Institucional

CODIGO	CONCEPTO	PRESUPUESTO	DEVENGADO	SALDO PRESUPUESTARIO
14	VENTA DE BIENES Y SERVICIOS	94,662.48	74,947.03	19,715.45
142	Ingresos por Prestación de Servicios Públicos	94,662.48	74,947.03	19,715.45
14202	Servicios de Educación y Salud	94,662.48	74,947.03	19,715.45
15	INGRESOS FINANCIEROS Y OTROS	13,800.00	12,887.00	913.00
154	Arrendamientos de Bienes	13,800.00	12,695.00	1,105.00
15401	Arrendamientos de Bienes Muebles	10,200.00	10,200.00	0.00
15402	Arrendamientos de Bienes Inmuebles	3,600.00	-1,615.00	5,215.00
15499	Arrendamiento de Bienes Diversos	0.00	4,110.00	-4,110.00
157	Otros Ingresos no Clasificados	0.00	192.00	-192.00
15799	Ingresos Diversos	0.00	192.00	-192.00
16	TRANSFERENCIAS CORRIENTES	4,687,750.52	4,678,580.08	9,170.44
162	Transferencias Corrientes del Sector Público	4,687,750.52	4,678,580.08	9,170.44
1623200	Ramo de Salud Pública y Asistencia Social	4,687,750.52	4,678,580.08	9,170.44
Total Rubro		4,796,213.00	4,766,414.11	29,798.89
Total Cuenta		4,796,213.00	4,766,414.11	29,798.89
Total Especifico		4,796,213.00	4,766,414.11	29,798.89



Fermin Alfredo Landaverde V.

F.

JEFE UFI



F.


CONTADOR

Delmy M. Sandoval Romero

Hospital Nacional "Arturo Morales", Metapán, Santa Ana
 ESTADO DE RENDIMIENTO FINANCIERO
 Del 1 de Enero al 31 de Diciembre del 2022
 (EN DOLARES)


Institucional

	GOBIERNO	ANTERIOR	INGRESOS DE GESTION	CORRIENTE	ANTERIOR
Gastos en Personal	3,977,456.75	0.00	Ingresos Financieros y Otros	12,695.00	0.00
Remuneraciones Personal Permanente	2,328,898.14	0.00	Arrendamiento de Bienes	12,695.00	0.00
Remuneraciones Personal Eventual	1,210,462.86	0.00	Ingresos por Transferencias Corrientes Recibidas	5,390,766.61	0.00
Contrib. Patronales a Inst. de Seguridad Social Pública	175,320.98	0.00	Transferencias Corrientes del Sector Público	4,678,580.08	0.00
Contrib. Patronales a Inst. de Seguridad Social Privadas	248,605.57	0.00	Transferencias entre Dependencias Institucionales	712,186.53	0.00
Indemnizaciones	14,169.20	0.00	Ingresos por Ventas de Bienes y Servicios	74,947.03	0.00
Gastos en bienes de Consumo y Servicios	1,380,401.99	0.00	Venta de Servicios Públicos	74,947.03	0.00
Productos Alimenticios, Agropecuarios y Forestales	2,992.50	0.00	Ingresos por Actualizaciones y Ajustes	134,607.93	0.00
Productos Textiles y Vestuarios	6,826.90	0.00	Ingresos Diversos	192.00	0.00
Materiales de Oficina, Productos de Papel e Impresos	10,808.80	0.00	Ingresos por Donaciones en Especie	31,679.16	0.00
Productos de Cuero y Caucho	4,104.08	0.00	Ajustes de Ejercicios Anteriores	102,736.77	0.00
Productos Químicos, Combustibles y Lubrificantes	645,340.05	0.00	SUB TOTAL INGRESOS	5,613,016.57	0.00
Minerales y Productos Derivados	40.55	0.00			
Materiales de Uso o Consumo	263,696.35	0.00			
Bienes de Uso y Consumo Diverso	47,148.99	0.00			
Servicios Básicos	133,387.64	0.00			
Mantenimiento y Reparación	12,317.60	0.00			
Servicios Comerciales	162,211.48	0.00			
Otros Servicios y Arrendamientos Diversos	29,797.57	0.00			
Arrendamientos y Derechos	6,253.47	0.00			
Pasajes y Viáticos	625.00	0.00			
Servicios Técnicos y Profesionales	54,851.01	0.00			
Gastos Financieros y Otros	14,128.04	0.00			
Primas y Gastos por Seguros y Comisiones Bancarias	5,822.37	0.00			
Impuestos, Tasas y Derechos	8,305.67	0.00			
Costos de Ventas y Cargos Calculados	40,741.95	0.00			
Gastos por Descargo de Bienes de Larga Duración	39,472.95	0.00			
Gastos por Obsolescencia, Mermas y Deterioro de Existencias	1,269.00	0.00			
SUB TOTAL GASTOS	5,412,728.73	0.00			
RESULTADO DEL EJERCICIO	200,287.84	0.00			
TOTAL DE GASTOS DE GESTION	5,613,016.57	0.00			



F. *[Signature]*
 CONTADOR

[Signature]
 Debby M. Sandoval Romero



F. *[Signature]*
 JEFE UFI

Hospital Nacional "Arturo Morales", Metapán, Santa Ana
ESTADO DE FLUJOS DE EFECTIVO
 Del 1 de Enero al 31 de Diciembre del 2022
 (EN DOLARES)

09/01/2023
 Pag. 1 de 1

Institucional

ESTRUCTURA	CORRIENTE	ANTERIOR
DISPONIBILIDADES INICIALES	38,116.17	0.00
DISPONIBILIDADES INICIALES	38,116.17	0.00
RESULTADO OPERACIONAL NETO	(15,359.71)	0.00
FUENTES DE ACTIVIDADES OPERACIONALES	4,494,489.99	0.00
USOS DE ACTIVIDADES OPERACIONALES	4,509,849.70	0.00
RESULTADO NO OPERACIONAL NETO	1,245.37	0.00
FUENTES DE ACTIVIDADES NO OPERACIONALES	5,196.00	0.00
USOS DE ACTIVIDADES NO OPERACIONALES	3,950.63	0.00
DISPONIBILIDAD FINAL	24,001.83	0.00



Fermin Alfredo Landaverde V.
 JEFE UFI



F. *F. Sandoval Romero*
 CONTADOR
F. Sandoval Romero


Hospital Nacional "Arturo Morales", Metapán, Santa Ana
FLUJOS DE EFECTIVO-COMPOSICION-
 Del 1 de Enero al 31 de Diciembre del 2022
 (EN DOLARES)

Institucional

FUENTES		CORRIENTE		ANTERIOR		USOS		CORRIENTE		ANTERIOR	
ACTIVIDADES OPERACIONALES		4,497,899.99		0.00		ACTIVIDADES OPERACIONALES		4,509,899.90		0.00	
D.M. x Venta de Bienes y Servicios		72,455.81		0.00		A. M. x Remuneraciones		3,918,652.72		0.00	0.00
D.M. x Ingresos Financieros y Otros		10,037.00		0.00		A.M. x Adquisiciones de Bienes y Servicios		299,741.59		0.00	0.00
D.M. x Transferencias Corrientes Recibidas		4,140,936.29		0.00		A.M. x Gastos Financieros y Otros		14,010.75		0.00	0.00
D.M. x Operaciones de Ejercicios Anteriores		271,060.89		0.00		A.M. x Operaciones de Ejercicios Anteriores		277,444.64		0.00	0.00
ACTIVIDADES NO OPERACIONALES		5,196.00		0.00		ACTIVIDADES NO OPERACIONALES		5,910.83		0.00	
Depósitos Ajenos		2,059.91		0.00		Depósitos Ajenos		814.54		0.00	0.00
Depósitos Retenciones Fiscales		158.78		0.00		Depósitos Retenciones Fiscales		158.78		0.00	0.00
Anticipo de Impuesto Retenido IVA		2,977.31		0.00		Anticipo de Impuesto Retenido IVA		2,977.31		0.00	0.00
DISMINUCION EN DEBENDECIDADES		6,651,134.28		0.00		TOTAL USOS		6,651,800.73		0.00	



Fermín Alfredo Landaverde V.



Roberto M. Sandoval Romero