

BALANCE DE COMPROBACION

Del 1 de Enero al 30 de Junio del 2023

(EN DOLARES)

Institucional

CODIGO	CONCEPTO	SALDO ANTERIOR	DEBE	HABER	SALDO ACUMULADO
2	Recursos	4,116,028.10	10,855,600.25	7,454,372.60	7,517,255.75
21	Fondos	24,997.29	6,883,782.33	6,660,980.15	247,799.47
211	Disponibilidades	24,997.29	4,360,534.16	4,313,836.93	71,694.52
21103	Caja Chica	2,500.00	0.00	0.00	2,500.00
21103001	Caja Chica	2,500.00	0.00	0.00	2,500.00
21109	Bancos Comerciales M/D	11,933.57	4,359,759.21	4,313,401.97	58,290.81
21109001	Banco Comerciales M	106.72	0.00	0.00	106.72
21109011	Banco Agrícola, S.A.	11,826.85	4,359,759.21	4,313,401.97	58,184.09
21151	Fondos Depósitos en Tesoro Público	10,563.72	774.95	434.96	10,903.71
21151001	Fondos en Depósitos en Tesoro Público	10,563.72	774.95	434.96	10,903.71
213	Deudores Monetarios	0.00	2,523,248.17	2,347,143.22	176,104.95
21314	D.M. x Venta de Bienes y Servicios	0.00	56,377.19	54,263.10	2,114.09
21314847	Ministerio de Educacion	0.00	14,363.66	13,799.01	564.65
21314893	Instituto Salvadoreño del Seguro Social	0.00	42,013.53	40,464.09	1,549.44
21315	D.M. x Ingresos Financieros y Otros	0.00	16,990.00	4,340.00	12,650.00
21315001	D.M. x Ingresos Financieros y Otros	0.00	190.00	190.00	0.00
21315002	D.M. X Ingresos Financieros por arrendamientos	0.00	16,800.00	4,150.00	12,650.00
21316	D.M. x Transferencias Corrientes Recibidas	0.00	2,126,630.52	1,965,289.66	161,340.86
21316853	Ministerio de Salud Pública y Asistencia Social	0.00	2,126,630.52	1,965,289.66	161,340.86
21389	D.M. x Operaciones de Ejercicios Anteriores	0.00	323,250.46	323,250.46	0.00
21389001	D.M. x Operaciones de Ejercicios Anteriores	0.00	323,250.46	323,250.46	0.00
22	Inversiones Financieras	541,608.93	0.00	323,250.46	218,358.47
225	Deudores Financieros	541,608.93	0.00	323,250.46	218,358.47
22505	Deudores por Reintegros	1,071.39	0.00	0.00	1,071.39
22505001	Deudores por Reintegros	1,071.39	0.00	0.00	1,071.39
22551	Deudores Monetarios por Percibir	540,537.54	0.00	323,250.46	217,287.08
22551015	DMP x D.M. x Ingresos Financieros y Otros	2,373.00	0.00	0.00	2,373.00
22551016	DMP x D.M. x Transferencias Corrientes Recibidas	26.22	0.00	0.00	26.22
22551214	DMP x D.M. x Venta de Bienes y Servicios	1,126.62	0.00	0.00	1,126.62
22551216	DMP x D.M. x Transferencias Corrientes Recibidas	13.44	0.00	0.00	13.44
22551225	DMP x D.M. x Ingresos Financieros y Otros	3,105.00	0.00	300.00	2,805.00
22551226	DMP x Ministerio de Salud Pública y Asistencia Social	533,593.26	0.00	322,950.46	210,642.80
22551915	DMP x D.M. x Ingresos Financieros y Otros	300.00	0.00	0.00	300.00
23	Inversiones en Existencias	764,372.70	236,182.64	395,556.40	604,998.94
231	Existencias Institucionales	764,372.70	236,182.64	395,556.40	604,998.94
23103	Productos Textiles y Vestuarios	21,050.00	170.92	170.92	21,050.00
23103001	Productos Textiles y Vestuarios	21,050.00	170.92	170.92	21,050.00
23109	Productos Químicos, Combustibles y Lubricantes	536,835.88	188,097.15	322,397.81	402,535.22
23109001	Productos Químicos	80,578.14	59,170.84	62,334.45	77,414.53
23109002	Productos Farmacéuticos y Medicinales	432,257.74	114,099.48	222,196.53	324,160.69

BALANCE DE COMPROBACION

Del 1 de Enero al 30 de Junio del 2023

(EN DOLARES)

Institucional

CODIGO	CONCEPTO	SALDO ANTERIOR	DEBE	HABER	SALDO ACUMULADO
23109003	Combustibles y Lubricantes	24,000.00	4,960.00	28,000.00	960.00
23109005	Oxígeno	0.00	9,866.83	9,866.83	0.00
23113	Materiales de Uso o Consumo	206,486.82	47,889.57	72,962.67	181,413.72
23113001	Materiales e Instrumental de Laboratorios y Uso Médico	206,486.82	47,889.57	72,962.67	181,413.72
23115	Bienes de Uso y Consumo Diversos	0.00	25.00	25.00	0.00
23115099	Bienes de Uso y Consumo Diversos	0.00	25.00	25.00	0.00
23117	Maquinaria, Equipo y Mobiliario Diverso	0.00	0.00	0.00	0.00
23117001	Mobiliarios	0.00	0.00	0.00	0.00
24	Inversiones en Bienes de Uso	2,785,049.18	3,735,635.28	74,585.59	6,446,098.87
241	Bienes Depreciables	1,825,817.97	1,303,310.37	74,585.59	3,054,542.75
24101	Bienes Inmuebles	1,500,222.25	1,196,374.47	0.00	2,696,596.72
24101001	Edificios e Instalaciones	1,500,222.25	1,196,374.47	0.00	2,696,596.72
24107	Adiciones, Reparaciones y Mejoras de Bienes	141,530.45	(4,700.80)	0.00	136,829.65
24107099	Obras de Infraestructura Diversas	141,530.45	(4,700.80)	0.00	136,829.65
24109	Instalaciones Eléctricas y Comunicaciones	24,330.06	0.00	0.00	24,330.06
24109001	Eléctricas y Comunicaciones	24,330.06	0.00	0.00	24,330.06
24115	Equipos Médicos y de Laboratorios	1,141,183.00	12,968.06	47,549.46	1,106,601.60
24115001	Equipos Médicos y de Laboratorios	1,141,183.00	12,968.06	47,549.46	1,106,601.60
24117	Equipo de Transporte, Tracción y Elevación	212,991.67	0.00	0.00	212,991.67
24117001	Vehículos de Transporte	212,991.67	0.00	0.00	212,991.67
24119	Maquinaria, Equipo y Mobiliario Diverso	506,864.36	31,541.61	27,036.13	511,369.84
24119002	Maquinarias y Equipos	409,225.98	94,157.66	27,036.13	476,347.51
24119004	Equipos Informáticos	38,223.41	(3,201.08)	0.00	35,022.33
24119099	Bienes Muebles Diversos	59,414.97	(59,414.97)	0.00	0.00
24199	Depreciación Acumulada	1,701,303.82	67,127.03	0.00	1,634,176.79
24199001	Bienes Inmuebles	215,281.99	0.00	0.00	215,281.99
24199007	Adiciones, Reparaciones y Mejoras de Bienes	6,906.63	0.00	0.00	6,906.63
24199015	Equipos Médicos y de Laboratorios	882,809.49	42,794.51	0.00	840,014.98
24199017	Equipo de Transporte, Tracción y Elevación	122,928.30	0.00	0.00	122,928.30
24199019	Maquinaria, Equipo y Mobiliario Diverso	473,377.41	24,332.52	0.00	449,044.89
243	Bienes no Depreciables	959,231.21	2,432,324.91	0.00	3,391,556.12
24301	Bienes Inmuebles	959,231.21	2,432,324.91	0.00	3,391,556.12
24301001	Terrenos	959,231.21	2,432,324.91	0.00	3,391,556.12
Sub Total Título		4,116,028.10	10,855,600.25	7,454,372.60	7,517,255.75

BALANCE DE COMPROBACION

Del 1 de Enero al 30 de Junio del 2023

(EN DOLARES)

Institucional

CODIGO	CONCEPTO	SALDO ANTERIOR	DEBE	HABER	SALDO ACUMULADO
4	Obligaciones con Terceros	553,559.40	2,644,069.94	2,541,040.40	450,529.86
41	Deuda Corriente	12,555.07	2,302,541.81	2,541,040.40	251,053.66
412	Depósitos de Terceros	12,555.07	1,758.06	2,095.82	12,892.83
41201	Depósitos Ajenos	12,555.07	554.58	892.34	12,892.83
41201001	Depósitos Ajenos	69.09	119.62	117.39	66.86
41201777	Embargos Judiciales	12,485.98	434.96	774.95	12,825.97
41254	Anticipo de Impuesto Retenido IVA	0.00	1,203.48	1,203.48	0.00
41254935	Tesoro Publico (DGT)	0.00	1,203.48	1,203.48	0.00
413	Acreeedores Monetarios	0.00	2,300,783.75	2,538,944.58	238,160.83
41351	A. M. x Remuneraciones	0.00	1,839,117.15	1,944,935.27	105,818.12
41351001	Remuneraciones	0.00	1,589,093.85	1,648,376.46	59,282.61
41351814	Procuraduría General de la República	0.00	3,022.84	3,022.84	0.00
41351837	Instituto de Previsión Social de la Fuerza Armada (IPSFA)	0.00	243.70	292.44	48.74
41351893	Instituto Salvadoreño del Seguro Social (ISSS)	0.00	97,134.22	116,386.13	19,251.91
41351921	Fondo Social para la Vivienda (FSV)	0.00	11,728.90	11,728.90	0.00
41351935	Tesoro Público (DGT)	0.00	137,893.64	165,128.50	27,234.86
41354	A.M. x Adquisiciones de Bienes y Servicios	0.00	112,029.13	239,065.98	127,036.85
41354001	Adquisiciones de Bienes y Servicios	0.00	108,181.32	233,395.06	125,213.74
41354920	Administración Nacional de Acueductos y Alcantarillados (ANDA)	0.00	197.34	197.34	0.00
41354935	Tesoro Público (DGT)	0.00	3,650.47	5,473.58	1,823.11
41355	A.M. x Gastos Financieros y Otros	0.00	8,109.34	13,415.20	5,305.86
41355001	Gastos Financieros y Otros	0.00	8,069.62	13,368.16	5,298.54
41355935	Tesoro Público (DGT)	0.00	39.72	47.04	7.32
41389	A.M. x Operaciones de Ejercicios Anteriores	0.00	341,528.13	341,528.13	0.00
41389001	Operaciones de Ejercicios Anteriores	0.00	341,528.13	341,528.13	0.00
42	Financiamiento de Terceros	541,004.33	341,528.13	0.00	199,476.20
424	Acreeedores Financieros	541,004.33	341,528.13	0.00	199,476.20
42451	Acreeedores Monetarios por Pagar	541,004.33	341,528.13	0.00	199,476.20
42451051	AMP X A. M. x Remuneraciones	0.00	0.00	0.00	0.00
42451054	AMP X A.M. x Adquisiciones de Bienes y Servicios	0.00	0.00	0.00	0.00
42451151	AMP X A. M. x Remuneraciones	0.00	0.00	0.00	0.00
42451154	A.M. X ADQUISICION DE BIENES Y SERVICIOS	0.00	0.00	0.00	0.00
42451254	A. M. x Adquisiciones de Bienes y Servicios	0.00	0.00	0.00	0.00
42451777	Acreeedores Monetarios por Pagar	541,004.33	341,528.13	0.00	199,476.20
Sub Total Título		553,559.40	2,644,069.94	2,541,040.40	450,529.86

BALANCE DE COMPROBACION

Del 1 de Enero al 30 de Junio del 2023

(EN DOLARES)

Institucional

CODIGO	CONCEPTO	SALDO ANTERIOR	DEBE	HABER	SALDO ACUMULADO
8	Obligaciones Propias	3,562,468.70	5,510,466.16	9,014,723.35	7,066,725.89
81	Patrimonio Estatal	3,562,468.70	2,968,634.59	6,597,333.97	7,191,168.08
811	Patrimonio	3,562,468.70	2,968,634.59	6,597,333.97	7,191,168.08
81103	Patrimonio Instituciones Descentralizadas	3,103,555.13	1,730,484.82	4,849,819.66	6,222,889.97
81103001	Patrimonio Instituciones Descentralizadas	2,200.00	0.00	0.00	2,200.00
81103002	PATRIMONIO FONDO GENERAL	2,910,773.84	0.00	3,628,699.38	6,539,473.22
81103004	CAPITALIZACION DE EJERCICIOS ANTERIORES 1997	27,298.62	0.00	0.00	27,298.62
81103005	CAPITALIZACION DE EJERCICIOS ANTERIORES 1998	31,751.19	0.00	0.00	31,751.19
81103006	CAPITALIZACION DE EJERCICIOS ANTERIORES 1999	(12,650.15)	0.00	0.00	(12,650.15)
81103007	CAPITALIZACION DE EJERCICIOS ANTERIORES 2000	(48,655.07)	0.00	0.00	(48,655.07)
81103008	CAPITALIZACION DE EJERCICIOS ANTERIORES 2001	(356,005.46)	0.00	0.00	(356,005.46)
81103009	CAPITALIZACION DE EJERCICIOS ANTERIORES 2002	487,761.09	0.00	0.00	487,761.09
81103010	CAPITALIZACION DE EJERCICIOS ANTERIORES 2003	(146,489.04)	0.00	0.00	(146,489.04)
81103011	CAPITALIZACION DE EJERCICIOS ANTERIORES 2004	207,570.11	0.00	0.00	207,570.11
81103012	CAPITALIZACION DE EJERCICIOS ANTERIORES 2005	0.00	0.00	59,040.66	59,040.66
81103013	CAPITALIZACION DE EJERCICIOS ANTERIORES 2006	0.00	0.00	118,890.97	118,890.97
81103014	CAPITALIZACION DE EJERCICIOS ANTERIORES 2007	0.00	358,540.80	0.00	(358,540.80)
81103015	CAPITALIZACION DE EJERCICIOS ANTERIORES 2008	0.00	0.00	142,932.36	142,932.36
81103016	CAPITALIZACION DE EJERCICIOS ANTERIORES 2009	0.00	191,640.91	0.00	(191,640.91)
81103017	CAPITALIZACION DE EJERCICIOS ANTERIORES 2010	0.00	0.00	11,360.46	11,360.46
81103018	CAPITALIZACION DE EJERCICIOS ANTERIORES 2011	0.00	5,209.98	0.00	(5,209.98)
81103019	CAPITALIZACION DE EJERCICIOS ANTERIORES 2012	0.00	152,089.59	0.00	(152,089.59)
81103020	CAPITALIZACIONES DE EJERCICIOS ANTERIORES 2013	0.00	0.00	6,976.48	6,976.48
81103021	CAPITALIZACIONES DE EJERCICIOS ANTERIORES 2014	0.00	0.00	101,967.80	101,967.80
81103022	CAPITALIZACION DE EJERCICIOS ANTERIORES 2015	0.00	0.00	86,205.01	86,205.01
81103023	CAPITALIZACION DE EJERCICIOS ANTERIORES 2016	0.00	883,706.64	0.00	(883,706.64)
81103024	CAPITALIZACION DE EJERCICIOS ANTERIORES 2017	0.00	30,821.51	0.00	(30,821.51)
81103025	CAPITALIZACION DE EJERCICIOS ANTERIORES 2018	0.00	0.00	522,236.25	522,236.25
81103026	CAPITALIZACION DE EJERCICIOS ANTERIORES 2019	0.00	108,475.39	0.00	(108,475.39)
81103027	CAPITALIZACION DE EJERCICIOS ANTERIORES 2020	0.00	0.00	133,985.55	133,985.55
81103028	CAPITALIZACION DE EJERCICIOS ANTERIORES 2021	0.00	0.00	37,524.74	37,524.74
81107	Donaciones y Legados Bienes Corporales	985,307.61	0.00	0.00	985,307.61
81107001	Donaciones y Legados Bienes Corporales	985,307.61	0.00	0.00	985,307.61
81109	Resultado Ejercicios Anteriores	(509,364.55)	1,238,149.77	1,730,484.82	(17,029.50)
81109009	Resultado del Ejercicio Anterior 2005	59,040.66	59,040.66	0.00	0.00
81109010	Resultado del Ejercicio Anterior 2006	118,890.97	118,890.97	0.00	0.00
81109011	Resultado del Ejercicio Anterior 2007	(358,540.80)	0.00	358,540.80	0.00
81109012	Resultado del Ejercicio Anterior 2008	142,932.36	142,932.36	0.00	0.00
81109013	Resultado del Ejercicio Anterior 2009	(191,640.91)	0.00	191,640.91	0.00
81109014	Resultado del Ejercicio Anterior 2010	11,360.46	11,360.46	0.00	0.00

BALANCE DE COMPROBACION

Del 1 de Enero al 30 de Junio del 2023

(EN DOLARES)

Institucional

CODIGO	CONCEPTO	SALDO ANTERIOR	DEBE	HABER	SALDO ACUMULADO
81109015	Resultado Ejercicio Anterior 2011	(5,209.98)	0.00	5,209.98	0.00
81109016	Resultado Ejercicio Anterior 2012	(152,089.59)	0.00	152,089.59	0.00
81109017	Resultado Ejercicio Anterior 2013	6,976.48	6,976.48	0.00	0.00
81109018	Resultado Ejercicio Anterior 2014	101,967.80	101,967.80	0.00	0.00
81109019	Resultado Ejercicio Corriente 2015	86,205.01	86,205.01	0.00	0.00
81109020	Resultado Ejercicio Anterior 2016	(883,706.64)	0.00	883,706.64	0.00
81109021	Resultado Ejercicio Anterior 2017	(30,821.51)	0.00	30,821.51	0.00
81109022	Resultado del Ejercicio Anterior 2018	522,236.25	522,236.25	0.00	0.00
81109023	Resultado Ejercicio Anterior 2019	(108,475.39)	0.00	108,475.39	0.00
81109024	Resultado Ejercicio Anterior 2020	133,985.55	133,985.55	0.00	0.00
81109025	Resultado Ejercicio Anterior 2021	37,524.74	37,524.74	0.00	0.00
81109026	Resultado Ejercicio Anterior 2022	0.00	17,029.49	0.00	(17,029.49)
81109888	Ajuste por Conversión de Moneda	(0.01)	0.00	0.00	(0.01)
81111	Resultado Ejercicio Corriente	(17,029.49)	0.00	17,029.49	0.00
81111999	Resultado Ejercicio Corriente	(17,029.49)	0.00	17,029.49	0.00
83	Gastos de Gestión	0.00	2,541,831.57	28.30	2,541,803.27
833	Gastos en Personal	0.00	1,944,935.27	0.00	1,944,935.27
83301	Remuneraciones Personal Permanente	0.00	1,173,276.31	0.00	1,173,276.31
83301001	Sueldos	0.00	1,173,276.31	0.00	1,173,276.31
83303	Remuneraciones Personal Eventual	0.00	512,397.11	0.00	512,397.11
83303001	Sueldos	0.00	512,397.11	0.00	512,397.11
83307	Contrib. Patronales a Inst. de Seguridad Social Pública	0.00	83,279.09	0.00	83,279.09
83307001	Por Remuneraciones Permanentes	0.00	47,547.68	0.00	47,547.68
83307002	Por Remuneraciones Eventuales	0.00	35,731.41	0.00	35,731.41
83309	Contrib. Patronales a Inst de Seguridad Social Privadas	0.00	147,419.47	0.00	147,419.47
83309001	Por Remuneraciones Permanentes	0.00	102,753.34	0.00	102,753.34
83309002	Por Remuneraciones Eventuales	0.00	44,666.13	0.00	44,666.13
83313	Indemnizaciones	0.00	28,563.29	0.00	28,563.29
83313001	Al Personal de Servicios Permanentes	0.00	28,563.29	0.00	28,563.29
834	Gastos en Bienes de Consumo y Servicios	0.00	567,007.21	28.30	566,978.91
83401	Productos Alimenticios, Agropecuarios y Forestales	0.00	2,299.50	0.00	2,299.50
83401001	Productos Alimenticios para Personas	0.00	2,299.50	0.00	2,299.50
83403	Productos Textiles y Vestuarios	0.00	170.92	0.00	170.92
83403001	Productos Textiles y Vestuarios	0.00	170.92	0.00	170.92
83405	Materiales de Oficina, Productos de Papel e Impresos	0.00	1,999.92	0.00	1,999.92
83405001	Productos de Papel y Cartón	0.00	1,999.92	0.00	1,999.92
83409	Productos Químicos, Combustibles y Lubricantes	0.00	322,148.98	0.00	322,148.98
83409001	Productos Químicos	0.00	62,334.45	0.00	62,334.45
83409002	Productos Farmacéuticos y Medicinales	0.00	221,947.70	0.00	221,947.70
83409003	Combustibles y Lubricantes	0.00	28,000.00	0.00	28,000.00

BALANCE DE COMPROBACION

Del 1 de Enero al 30 de Junio del 2023

(EN DOLARES)

Institucional

CODIGO	CONCEPTO	SALDO ANTERIOR	DEBE	HABER	SALDO ACUMULADO
83409005	Oxígeno	0.00	9,866.83	0.00	9,866.83
83413	Materiales de Uso o Consumo	0.00	64,406.17	28.30	64,377.87
83413001	Materiales e Instrumental de Laboratorios y Uso Médico	0.00	64,406.17	28.30	64,377.87
83415	Bienes de Uso y Consumo Diverso	0.00	549.83	0.00	549.83
83415001	Herramientas, Repuestos y Accesorios	0.00	214.75	0.00	214.75
83415099	Bienes de Uso y Consumo Diversos	0.00	335.08	0.00	335.08
83417	Servicios Básicos	0.00	51,757.40	0.00	51,757.40
83417001	Servicios de Energía Eléctrica	0.00	50,619.73	0.00	50,619.73
83417002	Servicios de Agua	0.00	197.34	0.00	197.34
83417003	Servicios de Telecomunicaciones	0.00	940.33	0.00	940.33
83419	Mantenimiento y Reparación	0.00	6,532.90	0.00	6,532.90
83419001	Mantenimientos y Reparaciones de Bienes Muebles	0.00	1,368.00	0.00	1,368.00
83419002	Mantenimientos y Reparaciones de Vehículos	0.00	5,164.90	0.00	5,164.90
83421	Servicios Comerciales	0.00	57,235.45	0.00	57,235.45
83421007	Servicios de Alimentación	0.00	57,235.45	0.00	57,235.45
83423	Otros Servicios y Arrendamientos Diversos	0.00	24,805.43	0.00	24,805.43
83423099	Servicios Generales y Arrendamientos Diversos	0.00	24,805.43	0.00	24,805.43
83425	Arrendamientos y Derechos	0.00	2,530.96	0.00	2,530.96
83425001	De Bienes Muebles	0.00	2,530.96	0.00	2,530.96
83429	Servicios Técnicos y Profesionales	0.00	32,569.75	0.00	32,569.75
83429001	Servicios Médicos	0.00	32,569.75	0.00	32,569.75
836	Gastos Financieros y Otros	0.00	13,415.20	0.00	13,415.20
83601	Primas y Gastos por Seguros y Comisiones Bancarias	0.00	5,315.20	0.00	5,315.20
83601001	Primas y Gastos de Seguros de Personas	0.00	827.16	0.00	827.16
83601002	Primas y Gastos de Seguros de Bienes	0.00	4,488.04	0.00	4,488.04
83603	Impuestos, Tasas y Derechos	0.00	8,100.00	0.00	8,100.00
83603099	Impuestos, Tasas y Derechos Diversos	0.00	8,100.00	0.00	8,100.00
838	Costos de Ventas y Cargos Calculados	0.00	16,473.89	0.00	16,473.89
83806	Gastos por Descargo de Bienes de Larga Duración	0.00	7,458.56	0.00	7,458.56
83806001	Gastos por Descargo de Bienes de Larga Duración	0.00	7,458.56	0.00	7,458.56
83817	Gastos por Obsolescencia, Mermas y Deterloro de Existencias	0.00	9,015.33	0.00	9,015.33
83817001	Gastos por Obsolescencia, Mermas y Deterioro de Existencias	0.00	9,015.33	0.00	9,015.33
85	Ingresos de Gestión	0.00	0.00	2,417,361.08	2,417,361.08
855	Ingresos Financieros y Otros	0.00	0.00	16,800.00	16,800.00
85509	Arrendamiento de Bienes	0.00	0.00	16,800.00	16,800.00
85509001	Arrendamientos de Bienes Muebles	0.00	0.00	11,400.00	11,400.00
85509002	Arrendamientos de Bienes Inmuebles	0.00	0.00	5,400.00	5,400.00
856	Ingresos por Transferencias Corrientes Recibidas	0.00	0.00	2,339,459.05	2,339,459.05
85605	Transferencias Corrientes del Sector Público	0.00	0.00	2,126,630.52	2,126,630.52
85605853	Ministerio de Salud Pública y Asistencia Social	0.00	0.00	2,126,630.52	2,126,630.52

BALANCE DE COMPROBACION

Del 1 de Enero al 30 de Junio del 2023

(EN DOLARES)

Institucional

CODIGO	CONCEPTO	SALDO ANTERIOR	DEBE	HABER	SALDO ACUMULADO
85699	Transferencias entre Dependencias Institucionales	0.00	0.00	212,828.53	212,828.53
85699006	Unidad de Salud, Belen Guijat	0.00	0.00	24.73	24.73
85699007	Unidad de Salud de Metapan	0.00	0.00	207.00	207.00
85699008	Unidad de Salud, San Miguel Texts	0.00	0.00	132.00	132.00
85699853	TRANSFERENCIAS ENTRE DEP. INST. RAMO DE SALUD PUBLICA	0.00	0.00	188,145.40	188,145.40
85699854	Hospital Nacional Rosales	0.00	0.00	236.00	236.00
85699855	Hospital Nacional "Benjamin Bloom"	0.00	0.00	179.40	179.40
85699857	Hospital Nacional Psiquiatrico Dr. Jose Molina Martinez	0.00	0.00	34.05	34.05
85699858	Hospital Nacional "Neumologico" Dr. Jose Antonio Zaladaña	0.00	0.00	120.87	120.87
85699859	Hospital San Juan de Dios de Santa Ana	0.00	0.00	3,748.63	3,748.63
85699860	Hospital Nacional "Francisco Menendez", Ahuachapan	0.00	0.00	2,701.22	2,701.22
85699861	Hospital Nacional "Dr. Jorge Mazzini Villacorta", Sonsonate	0.00	0.00	1,421.28	1,421.28
85699862	Hospital Nacional "Dr. Luis Edmunco Vasquez", Chalatenango	0.00	0.00	241.30	241.30
85699863	Hospital Nacional "San Rafael", Nueva San Salvador	0.00	0.00	890.00	890.00
85699866	Hospital Nacional " San Juan de Dios", San Miguel	0.00	0.00	205.87	205.87
85699868	Hospital Nacional "Dr. Juan Jose Fernandez", Zacamil	0.00	0.00	1,031.70	1,031.70
85699869	Hospital Nacional "Enfermera Angelica Vidal de Najarro" San Bartolo	0.00	0.00	1,199.85	1,199.85
85699870	Hospital Nacional de Cojutepeque	0.00	0.00	30.50	30.50
85699874	Hospital Nacional de Ciudad Barrios	0.00	0.00	4,027.00	4,027.00
85699876	Hospital Nacional de Chalchuapa	0.00	0.00	185.60	185.60
85699880	Hospital Nacional de Nueva Concepcion	0.00	0.00	271.55	271.55
85699881	Hospital Nacional de Santiago de Maria	0.00	0.00	113.50	113.50
85699888	Fondo Solidario para la Salud (FOSALUD)	0.00	0.00	612.96	612.96
85699894	Hospital El Salvador San Salvador	0.00	0.00	7,068.12	7,068.12
858	Ingresos por Ventas de Bienes y Servicios	0.00	0.00	56,377.19	56,377.19
85807	Venta de Servicios Públicos	0.00	0.00	56,377.19	56,377.19
85807002	Servicios de Educación y Salud	0.00	0.00	56,377.19	56,377.19
859	Ingresos por Actualizaciones y Ajustes	0.00	0.00	4,724.84	4,724.84
85909	Ingresos Diversos	0.00	0.00	190.00	190.00
85909099	Ingresos Diversos	0.00	0.00	190.00	190.00
85947	Ingresos por Donaciones en Especie	0.00	0.00	4,534.84	4,534.84
85947001	Ingresos por Donaciones en Especie	0.00	0.00	4,534.84	4,534.84
Sub Total Título		3,562,468.70	5,510,466.16	9,014,723.35	7,066,725.89
Total		0.00	19,010,136.35	19,010,136.35	0.00



Fermin Alfredo Candaverde V.

Dolmy M. Sandoval Romero



Hospital Nacional "Arturo Morales", Metapán, Santa Ana
 ESTADO DE FLUJOS DE EFECTIVO
 Del 1 de Enero al 30 de Junio del 2023
 (EN DOLARES)

Institucional

ESTRUCTURA	CORRIENTE	ANTERIOR
DISPONIBILIDADES INICIALES	24,997.29	0.00
DISPONIBILIDADES INICIALES	24,997.29	0.00
RESULTADO OPERACIONAL NETO	46,359.47	0.00
FUENTES DE ACTIVIDADES OPERACIONALES	2,347,143.22	0.00
USOS DE ACTIVIDADES OPERACIONALES	2,300,783.75	0.00
RESULTADO NO OPERACIONAL NETO	337.76	0.00
FUENTES DE ACTIVIDADES NO OPERACIONALES	2,095.82	0.00
USOS DE ACTIVIDADES NO OPERACIONALES	1,758.06	0.00
DISPONIBILIDAD FINAL	71,694.52	0.00



Permin Alfredo Landaverde V.
 E. Jefe UFI



Dolmy M. Sandoval Romero
 E. CONTADOR


Hospital Nacional "Arturo Morales", Metapán, Santa Ana
FLUJOS DE EFECTIVO-COMPOSICION-
 Del 1 de Enero al 30 de Junio del 2023
 (EN DOLARES)

Institucional

FUENTES		CORRIENTE		ANTERIOR		USOS		CORRIENTE		ANTERIOR	
ACTIVIDADES OPERACIONALES		2,347,133.72		0.00		ACTIVIDADES OPERACIONALES		2,300,743.75		0.00	
D.M. x Venta de Bienes y Servicios	54,263.10	0.00	A. M. x Remuneraciones	1,839,117.15	0.00						
D.M. x Ingresos Financieros y Otros	4,340.00	0.00	A.M. x Adquisiciones de Bienes y Servicios	112,029.13	0.00						
D.M. x Transferencias Corrientes Recluidas	1,965,289.66	0.00	A.M. x Gastos Financieros y Otros	8,109.34	0.00						
D.M. x Operaciones de Ejercicios Anteriores	323,250.46	0.00	A.M. x Operaciones de Ejercicios Anteriores	341,528.13	0.00						
ACTIVIDADES NO OPERACIONALES		300.00		17,500.00		ACTIVIDADES NO OPERACIONALES		17,500.00		0.00	
Depósitos Ajenos	892.34	0.00	Depósitos Ajenos	554.58	0.00						
Anticipo de Impuesto Retenido IVA	1,203.48	0.00	Anticipo de Impuesto Retenido IVA	1,203.48	0.00						
TOTAL FUENTES		2,349,239.04		0.00		TOTAL USOS		2,319,239.04		0.00	



Fernando Alfaro



Debby M. Sandoval Romero

Hospital Nacional "Arturo Morales", Metapán, Santa Ana
ESTADO DE RENDIMIENTO FINANCIERO
Del 1 de Enero al 30 de Junio del 2023
(EN DOLARES)


Institucional

GASTOS DE GESTIÓN	CORRIENTE	ANTERIOR	INGRESOS DE GESTIÓN	CORRIENTE	ANTERIOR
Gastos en Personal	1,944,935.27	0.00	Ingresos Financieros y Otros	16,800.00	0.00
Remuneraciones Personal Permanente	1,173,276.31	0.00	Arrendamiento de Bienes	16,800.00	0.00
Sueldos	1,173,276.31	0.00	Arrendamientos de Bienes Muebles	11,400.00	0.00
Remuneraciones Personal Eventual	512,397.11	0.00	Arrendamientos de Bienes Inmuebles	5,400.00	0.00
Sueldos	512,397.11	0.00	Ingresos por Transferencias Corrientes Recibidas	2,339,459.05	0.00
Contrib. Patronales a Inst. de Seguridad Social Pública	83,279.09	0.00	Transferencias Corrientes del Sector Público	2,126,630.52	0.00
Por Remuneraciones Permanentes	47,547.68	0.00	Ministerio de Salud Pública y Asistencia Social	2,126,630.52	0.00
Por Remuneraciones Eventuales	35,731.41	0.00	Transferencias entre Dependencias Institucionales	212,828.53	0.00
Contrib. Patronales a Inst. de Seguridad Social Privadas	147,419.47	0.00	Unidad de Salud, Belen Gujlat	24.73	0.00
Por Remuneraciones Permanentes	102,753.34	0.00	Unidad de Salud de Metapan	207.00	0.00
Por Remuneraciones Eventuales	44,666.13	0.00	Unidad de Salud, San Miguel Texis	132.00	0.00
Indemnizaciones	28,563.29	0.00	TRANSFERENCIAS ENTRE DEP. INST. RAMO DE SALUD PUBLI	188,145.40	0.00
Al Personal de Servicios Permanentes	28,563.29	0.00	Hospital Nacional Rosales	236.00	0.00
Gastos en Bienes de Consumo y Servicios	566,978.91	0.00	Hospital Nacional "Benjamin Bloom"	179.40	0.00
Productos Alimenticios, Agropecuarios y Forestales	2,299.50	0.00	Hospital Nacional "Francisco Menendez", Ahuachapan	34.05	0.00
Productos Alimenticios para Personas	2,299.50	0.00	Hospital Nacional "Dr. Jorge Mazzini Villacorta", Sonsonate	120.87	0.00
Productos Textiles y Vestuarios	170.92	0.00	Hospital Nacional "Dr. Luis Edmundo Vasquez", Chalatenango	3,748.63	0.00
Productos Textiles y Vestuarios	170.92	0.00	Hospital Nacional "San Rafael", Nueva San Salvador	2,701.22	0.00
Materiales de Oficina, Productos de Papel e Impresos	1,999.92	0.00	Hospital Nacional "San Juan de Dios", San Miguel	1,421.28	0.00
Productos de Papel y Cartón	1,999.92	0.00	Hospital Nacional "San Rafael", Nueva San Salvador	241.30	0.00
Productos Químicos, Combustibles y Lubrificantes	322,148.98	0.00	Hospital Nacional "Dr. Juan Jose Fernandez", Zacamil	890.00	0.00
Productos Químicos	62,334.45	0.00	Hospital Nacional "Enfermera Angelica Vidal de Nejarro" San	205.87	0.00
Productos Farmacéuticos y Medicinales	221,947.70	0.00	Hospital Nacional de Cojutepeque	1,031.70	0.00
Combustibles y Lubrificantes	28,000.00	0.00	Hospital Nacional de Ciudad Barrios	1,199.85	0.00
Oxígeno	9,866.83	0.00	Hospital Nacional de Chalchuapa	30.50	0.00
Materiales de Uso o Consumo	64,377.87	0.00	Hospital Nacional de Nueva Concepción	4,027.00	0.00
Materiales e Instrumental de Laboratorios y Uso Médico	64,377.87	0.00	Hospital Nacional de Santiago de María	185.60	0.00
Bienes de Uso y Consumo Diverso	549.83	0.00	Fondo Solidario para la Salud (FOSALUD)	271.55	0.00
Herramientas, Repuestos y Accesorios	214.75	0.00	Hospital El Salvador San Salvador	113.50	0.00
Bienes de Uso y Consumo Diversos	335.08	0.00	Ingresos por Ventas de Bienes y Servicios	612.96	0.00
Servicios Básicos	51,757.40	0.00	Venta de Servicios Públicos	7,068.12	0.00
Servicios de Energía Eléctrica	50,619.73	0.00	Servicios de Educación y Salud	56,377.19	0.00
Servicios de Agua	197.34	0.00	Ingresos por Actualizaciones y Ajustes	56,377.19	0.00
Servicios de Telecomunicaciones	940.33	0.00	Ingresos Diversos	4,724.84	0.00
Mantenimiento y Reparación	6,532.90	0.00	Ingresos Diversos	190.00	0.00
Mantenimientos y Reparaciones de Bienes Muebles	1,368.00	0.00	Ingresos por Donaciones en Especte	190.00	0.00
			Ingresos por Donaciones en Especte	4,534.84	0.00
			SUB TOTAL INGRESOS	2,417,361.08	0.00
			RESULTADO DEL EJERCICIO	124,442.19	0.00
			TOTAL DE INGRESOS DE GESTIÓN	2,541,803.27	0.00


Hospital Nacional "Arturo Morales", Metapán, Santa Ana
ESTADO DE RENDIMIENTO FINANCIERO
Del 1 de Enero al 30 de Junio del 2023
(EN DOLARES)

Institucional

	CORRIENTE	ANTERIOR
Mantenimientos y Reparaciones de Vehículos	5,164.90	0.00
Servicios Comerciales	57,235.45	0.00
Servicios de Alimentación	57,235.45	0.00
Otros Servicios y Arrendamientos Diversos	24,805.43	0.00
Servicios Generales y Arrendamientos Diversos	24,805.43	0.00
Arrendamientos y Derechos	2,530.96	0.00
De Bienes Muebles	2,530.96	0.00
Servicios Técnicos y Profesionales	32,568.75	0.00
Servicios Médicos	32,568.75	0.00
Gastos Financieros y Otros	13,415.20	0.00
Primas y Gastos por Seguros y Comisiones Bancarias	5,315.20	0.00
Primas y Gastos de Seguros de Personas	827.16	0.00
Primas y Gastos de Seguros de Bienes	4,488.04	0.00
Impuestos, Tasas y Derechos	8,100.00	0.00
Impuestos, Tasas y Derechos Diversos	8,100.00	0.00
Costos de Ventas y Cargos Calculados	16,473.89	0.00
Gastos por Descargo de Bienes de Larga Duración	7,458.56	0.00
Gastos por Descargo de Bienes de Larga Duración	7,458.56	0.00
Gastos por Obsolescencia, Mermas y Deterioro de Existencias	9,015.33	0.00
Gastos por Obsolescencia, Mermas y Deterioro de Existencias	9,015.33	0.00
SUB TOTAL GASTOS	2,541,803.27	0.00



Fernán Alredo Landaverde
JEFE UFI



F. F. F. F.
CONTADOR

Dolmy M. Sandoval Romero

ESTADO DE SITUACION FINANCIERA

al 30 de Junio del 2023
(EN DOLARES)

Institucional

ACTIVOS	Parcial	Total
ACTIVOS CORRIENTES		
FONDOS		247,799.47
Disponibilidades	71,694.52	
Caja Chica	2,500.00	
Caja Chica	2,500.00	
Bancos Comerciales M/D	58,290.81	
Banco Comerciales M	106.72	
Banco Agricola, S.A.	58,184.09	
Fondos Depósitos en Tesoro Público	10,903.71	
Fondos en Depósitos en Tesoro Público	10,903.71	
Deudores Monetarios	176,104.95	
D.M. x Venta de Bienes y Servicios	2,114.09	
Ministerio de Educacion	564.65	
Instituto Salvadoreño del Seguro Social	1,549.44	
D.M. x Ingresos Financieros y Otros	12,650.00	
D.M. X Ingresos Financieros por arrendamientos	12,650.00	
D.M. x Transferencias Corrientes Recibidas	161,340.86	
Ministerio de Salud Pública y Asistencia Social	161,340.86	
INVERSIONES FINANCIERAS		218,358.47
Deudores Financieros	218,358.47	
Deudores por Reintegros	1,071.39	
Deudores por Reintegros	1,071.39	
Deudores Monetarios por Percibir	217,287.08	
DMP x D.M. x Ingresos Financieros y Otros	2,373.00	
DMP x D.M. x Transferencias Corrientes Recibidas	26.22	
DMP x D.M. x Venta de Bienes y Servicios	1,126.62	
DMP x D.M. x Transferencias Corrientes Recibidas	13.44	
DMP x D.M. x Ingresos Financieros y Otros	2,805.00	
DMP x Ministerio de Salud Pública y Asistencia Social	210,642.80	