

BALANCE DE COMPROBACION

Del 1 de Enero al 30 de Junio del 2014

(EN DOLARES)

Institucional

CODIGO	CONCEPTO	SALDO ANTERIOR	DEBE	HABER	SALDO ACUMULADO
2	Recursos	583,885.98	3,755,812.02	3,646,797.33	692,900.67
21	Fondos	32,955.06	3,692,992.22	3,520,495.20	205,452.08
211	Disponibilidades	30,455.06	2,303,207.96	2,274,855.22	58,807.80
21109	Bancos Comerciales M/D	14,596.37	2,301,246.70	2,269,715.22	46,127.85
21151	Fondos Depósitos en Tesoro Público	15,858.69	1,961.26	5,140.00	12,679.95
212	Anticipos de Fondos	2,500.00	0.00	0.00	2,500.00
21201	Anticipos a Empleados	2,500.00	0.00	0.00	2,500.00
213	Deudores Monetarios	0.00	1,389,784.26	1,245,639.98	144,144.28
21314	D.M. x Venta de Bienes y Servicios	0.00	15,064.55	15,064.55	0.00
21315	D.M. x Ingresos Financieros y Otros	0.00	10,751.36	10,751.36	0.00
21316	D.M. x Transferencias Corrientes Recibidas	0.00	1,232,981.25	1,093,722.22	139,259.03
21322	D.M. x Transferencias de Capital Recibidas	0.00	4,885.25	0.00	4,885.25
21389	D.M. x Operaciones de Ejercicios Anteriores	0.00	126,101.85	126,101.85	0.00
22	Inversiones Financieras	137,301.05	0.00	126,302.13	10,998.92
225	Deudores Financieros	137,301.05	0.00	126,302.13	10,998.92
22551	Deudores Monetarios por Percibir	137,301.05	0.00	126,302.13	10,998.92
23	Inversiones en Existencias	234,755.61	30,524.80	0.00	265,280.41
231	Existencias Institucionales	234,755.61	30,524.80	0.00	265,280.41
23103	Productos Textiles y Vestuarios	7,823.58	0.00	0.00	7,823.58
23105	Materiales de Oficina, Productos de Papel e Impresos	5,955.43	0.00	0.00	5,955.43
23109	Productos Químicos, Combustibles y Lubricantes	150,516.81	29,575.00	0.00	180,091.81
23113	Materiales de Uso o Consumo	67,889.95	949.80	0.00	68,839.75
23115	Bienes de Uso y Consumo Diversos	2,569.84	0.00	0.00	2,569.84
24	Inversiones en Bienes de Uso	178,874.26	32,295.00	0.00	211,169.26
241	Bienes Depreciables	156,016.55	32,295.00	0.00	188,311.55
24113	Maquinaria y Equipo de Producción	0.00	1,795.00	0.00	1,795.00
24115	Equipos Médicos y de Laboratorios	163,313.63	30,500.00	0.00	193,813.63
24117	Equipo de Transporte, Tracción y Elevación	90,712.01	0.00	0.00	90,712.01
24119	Maquinaria, Equipo y Mobiliario Diverso	311,012.48	0.00	0.00	311,012.48
24199	Depreciación Acumulada	409,021.57	0.00	0.00	409,021.57
243	Bienes no Depreciables	22,857.71	0.00	0.00	22,857.71
24301	Bienes Inmuebles	22,857.71	0.00	0.00	22,857.71
Sub Total Título		583,885.98	3,755,812.02	3,646,797.33	692,900.67

BALANCE DE COMPROBACION

Del 1 de Enero al 30 de Junio del 2014

(EN DOLARES)

Institucional

CODIGO	CONCEPTO	SALDO ANTERIOR	DEBE	HABER	SALDO ACUMULADO
4	Obligaciones con Terceros	176,727.59	1,349,715.53	1,387,607.27	214,619.33
41	Deuda Corriente	37,406.40	1,221,161.26	1,387,607.27	203,852.41
412	Depósitos de Terceros	37,406.40	6,523.84	3,673.74	34,556.30
41201	Depósitos Ajenos	26,420.08	5,140.00	1,961.26	23,241.34
41251	Depósitos Retenciones Fiscales	110.77	0.00	0.00	110.77
41254	Anticipo de Impuesto Retenido IVA	10,875.55	1,383.84	1,712.48	11,204.19
413	Acreeedores Monetarios	0.00	1,214,637.42	1,383,933.53	169,296.11
41351	A. M. x Remuneraciones	0.00	880,729.55	907,669.10	26,939.55
41354	A.M. x Adquisiciones de Bienes y Servicios	0.00	204,329.82	339,369.86	135,040.04
41355	A.M. x Gastos Financieros y Otros	0.00	1,023.78	3,455.05	2,431.27
41361	A.M. x Inversiones en Activos Fijos	0.00	0.00	4,885.25	4,885.25
41389	A.M. x Operaciones de Ejercicios Anteriores	0.00	128,554.27	128,554.27	0.00
42	Financiamiento de Terceros	139,321.19	128,554.27	0.00	10,766.92
424	Acreeedores Financieros	139,321.19	128,554.27	0.00	10,766.92
42451	Acreeedores Monetarios por Pagar	139,321.19	128,554.27	0.00	10,766.92
Sub Total Título		176,727.59	1,349,715.53	1,387,607.27	214,619.33

BALANCE DE COMPROBACION

Del 1 de Enero al 30 de Junio del 2014

(EN DOLARES)

Institucional

CODIGO	CONCEPTO	SALDO ANTERIOR	DEBE	HABER	SALDO ACUMULADO
8	Obligaciones Propias	407,158.39	1,224,854.46	1,295,977.41	478,281.34
81	Patrimonio Estatal	407,158.39	0.00	0.00	407,158.39
811	Patrimonio	409,297.50	0.00	0.00	409,297.50
81103	Patrimonio Instituciones Descentralizadas	664,759.38	0.00	0.00	664,759.38
81107	Donaciones y Legados Bienes Corporales	112,856.71	0.00	0.00	112,856.71
81109	Resultado Ejercicios Anteriores	(375,249.65)	0.00	0.00	(375,249.65)
81111	Resultado Ejercicio Corriente	6,931.06	0.00	0.00	6,931.06
819	Detrimento Patrimonial	2,139.11	0.00	0.00	2,139.11
81901	Detrimentos de Fondos	2,139.11	0.00	0.00	2,139.11
83	Gastos de Gestión	0.00	1,224,854.46	0.00	1,224,854.46
833	Gastos en Personal	0.00	907,669.10	0.00	907,669.10
83301	Remuneraciones Personal Permanente	0.00	816,058.76	0.00	816,058.76
83307	Contrib. Patronales a Inst. de Seguridad Social Pública	0.00	43,254.47	0.00	43,254.47
83309	Contrib. Patronales a Inst de Seguridad Social Privadas	0.00	48,355.87	0.00	48,355.87
834	Gastos en Bienes de Consumo y Servicios	0.00	308,845.06	0.00	308,845.06
83401	Productos Alimenticios, Agropecuarios y Forestales	0.00	37,636.10	0.00	37,636.10
83405	Materiales de Oficina, Productos de Papel e Impresos	0.00	1,409.52	0.00	1,409.52
83409	Productos Químicos, Combustibles y Lubricantes	0.00	23,072.78	0.00	23,072.78
83411	Minerales y Productos Derivados	0.00	439.26	0.00	439.26
83413	Materiales de Uso o Consumo	0.00	40,934.02	0.00	40,934.02
83415	Bienes de Uso y Consumo Diverso	0.00	4,894.75	0.00	4,894.75
83417	Servicios Básicos	0.00	38,916.33	0.00	38,916.33
83419	Mantenimiento y Reparación	0.00	2,007.12	0.00	2,007.12
83423	Otros Servicios y Arrendamientos Diversos	0.00	15,945.25	0.00	15,945.25
83425	Arrendamientos y Derechos	0.00	1,020.95	0.00	1,020.95
83427	Pasajes y Viáticos	0.00	260.25	0.00	260.25
83429	Servicios Técnicos y Profesionales	0.00	142,308.73	0.00	142,308.73
835	Gastos en Bienes Capitalizables	0.00	4,885.25	0.00	4,885.25
83503	Equipos Médicos y de Laboratorios	0.00	4,885.25	0.00	4,885.25
836	Gastos Financieros y Otros	0.00	3,455.05	0.00	3,455.05
83601	Primas y Gastos por Seguros y Comisiones Bancarias	0.00	956.67	0.00	956.67
83603	Impuestos, Tasas y Derechos	0.00	2,498.38	0.00	2,498.38
85	Ingresos de Gestión	0.00	0.00	1,295,977.41	1,295,977.41
855	Ingresos Financieros y Otros	0.00	0.00	10,135.00	10,135.00
85509	Arrendamiento de Bienes	0.00	0.00	10,135.00	10,135.00
856	Ingresos por Transferencias Corrientes Recibidas	0.00	0.00	1,232,981.25	1,232,981.25
85605	Transferencias Corrientes del Sector Público	0.00	0.00	1,232,981.25	1,232,981.25
857	Ingresos por Transferencias de Capital Recibidas	0.00	0.00	4,885.25	4,885.25
85703	Transferencias de Capital del Sector Público	0.00	0.00	4,885.25	4,885.25
858	Ingresos por Ventas de Bienes y Servicios	0.00	0.00	15,064.55	15,064.55

BALANCE DE COMPROBACION

Del 1 de Enero al 30 de Junio del 2014

(EN DOLARES)

Institucional

CODIGO	CONCEPTO	SALDO ANTERIOR	DEBE	HABER	SALDO ACUMULADO
85807	Venta de Servicios Públicos	0.00	0.00	15,064.55	15,064.55
859	Ingresos por Actualizaciones y Ajustes	0.00	0.00	32,911.36	32,911.36
85909	Ingresos Diversos	0.00	0.00	616.36	616.36
85955	Ajustes de Ejercicios Anteriores	0.00	0.00	32,295.00	32,295.00
Sub Total Título		407,158.39	1,224,854.46	1,295,977.41	478,281.34
Total		0.00	6,330,382.01	6,330,382.01	0.00



HOSPITAL NACIONAL DE METAPAN
 M.S.P.A.S.
 JEFE FINANCIERO CONTABLE
 El Salvador, C.A.

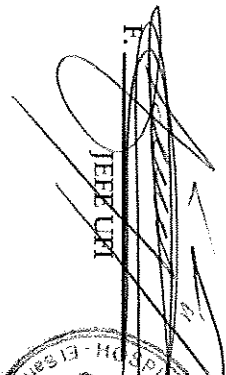



HOSPITAL NACIONAL DE METAPAN
 M.S.P.A.S.
 CONTADOR
 El Salvador, C.A.

Hospital Nacional "Arturo Morales", Metapán, Santa Ana
 ESTADO DE RENDIMIENTO ECONOMICO
 Del 1 de Enero al 30 de Junio del 2014
 (EN DOLARES)

Institucional

GASTOS DE GESTION	CORRIENTE		ANTERIOR		INGRESOS DE GESTION	CORRIENTE		ANTERIOR	
Gastos en Personal	907,669.10	0.00			Ingresos Financieros y Otros	10,135.00	0.00		
Remuneraciones Personal Permanente	816,058.76	0.00			Arrendamiento de Bienes	10,135.00	0.00		
Contrib. Patronales a Inst. de Seguridad Social Pública	43,234.47	0.00			Ingresos por Transferencias Corrientes Recibidas	1,232,981.25	0.00		
Contrib. Patronales a Inst de Seguridad Social Privadas	48,355.87	0.00			Transferencias Corrientes del Sector Público	1,232,981.25	0.00		
Gastos en Bienes de Consumo y Servicios	308,845.06	0.00			Ingresos por Transferencias de Capital Recibidas	4,885.25	0.00		
Productos Alimenticios, Agropecuarios y Forestales	37,636.10	0.00			Transferencias de Capital del Sector Público	4,885.25	0.00		
Materiales de Oficina, Productos de Papel e Impresos	1,409.52	0.00			Ingresos por Ventas de Bienes y Servicios	15,064.55	0.00		
Productos Químicos, Combustibles y Lubrificantes	23,072.28	0.00			Venta de Servicios Públicos	15,064.55	0.00		
Minerales y Productos Derivados	439.26	0.00			Ingresos por Actualizaciones y Ajustes	32,911.36	0.00		
Materiales de Uso o Consumo	40,934.02	0.00			Ingresos Diversos	616.36	0.00		
Bienes de Uso y Consumo Diverso	4,894.75	0.00			Ajustes de Ejercicios Anteriores	32,295.00	0.00		
Servicios Básicos	38,916.33	0.00			SUB TOTAL INGRESOS	1,295,977.41	0.00		
Mantenimiento y Reparación	2,007.12	0.00							
Otros Servicios y Arrendamientos Diversos	15,945.25	0.00							
Arrendamientos y Derechos	1,020.95	0.00							
Pasajes y Viáticos	280.25	0.00							
Servicios Técnicos y Profesionales	142,308.73	0.00							
Gastos en Bienes Capitalizables	4,885.25	0.00							
Equipos Médicos y de Laboratorios	4,885.25	0.00							
Gastos Financieros y Otros	3,455.05	0.00							
Primas y Gastos por Seguros y Comisiones Bancarias	956.67	0.00							
Impuestos, Tasa y Derechos	2,498.38	0.00							
SUB TOTAL GASTOS	1,224,854.46	0.00							
RESULTADO DEL EJERCICIO	71,122.95	0.00							
TOTAL DE GASTOS DE GESTION	1,295,977.41	0.00							

F. 
 JEFF UPI
 JEFE CONTABLE


F. 
 CONTADOR


Hospital Nacional "Arturo Morales", Metapán, Santa Ana
ESTADO DE SITUACION FINANCIERA
al 30 de Junio del 2014
(EN DOLARES)

19/01/2015

Pag. 1 de 2

Institucional

RECURSOS	Parcial	Total
Fondos		205,452.08
Disponibilidades	58,807.80	
Bancos Comerciales M/D	46,127.85	
Fondos Depósitos en Tesoro Público	12,679.95	
Anticipos de Fondos	2,500.00	
Anticipos a Empleados	2,500.00	
Deudores Monetarios	144,144.28	
D.M. x Transferencias Corrientes Recibidas	139,259.03	
D.M. x Transferencias de Capital Recibidas	4,885.25	
Inversiones Financieras		10,998.92
Deudores Financieros	10,998.92	
Deudores Monetarios por Percibir	10,998.92	
Inversiones en Existencias		265,280.41
Existencias Institucionales	265,280.41	
Productos Textiles y Vestuarios	7,823.58	
Materiales de Oficina, Productos de Papel e Impresos	5,955.43	
Productos Químicos, Combustibles y Lubricantes	180,091.81	
Materiales de Uso o Consumo	68,839.75	
Bienes de Uso y Consumo Diversos	2,569.84	
Inversiones en Bienes de Uso		211,169.26
Bienes Depreciables	188,311.55	
Maquinaria y Equipo de Producción	1,795.00	
Equipos Médicos y de Laboratorios	193,813.63	
Equipo de Transporte, Tracción y Elevación	90,712.01	
Maquinaria, Equipo y Mobiliario Diverso	311,012.48	
Depreciación Acumulada	(409,021.57)	
Bienes no Depreciables	22,857.71	
Bienes Inmuebles	22,857.71	
TOTAL RECURSOS		692,900.67

Institucional

OBLIGACIONES	Parcial	Total
Deuda Corriente		203,852.41
Depósitos de Terceros	34,556.30	
Depósitos Ajenos	23,241.34	
Depósitos Retenciones Fiscales	110.77	
Anticipo de Impuesto Retenido IVA	11,204.19	
Acreeedores Monetarios	169,296.11	
A. M. x Remuneraciones	26,939.55	
A.M. x Adquisiciones de Bienes y Servicios	135,040.04	
A.M. x Gastos Financieros y Otros	2,431.27	
A.M. x Inversiones en Activos Fijos	4,885.25	
Financiamiento de Terceros		10,766.92
Acreeedores Financieros	10,766.92	
Acreeedores Monetarios por Pagar	10,766.92	
Patrimonio Estatal		407,158.39
Patrimonio	409,297.50	
Patrimonio Instituciones Descentralizadas	664,759.38	
Donaciones y Legados Bienes Corporales	112,856.71	
Resultado Ejercicios Anteriores	(375,249.65)	
Resultado Ejercicio Corriente	6,931.06	
Detrimento Patrimonial	(2,139.11)	
Detrimentos de Fondos	(2,139.11)	
RESULTADO DEL EJERCICIO	71,122.95	71,122.95
TOTAL OBLIGACIONES		692,900.67



F. 
 JEFE UFI



I. 
 CONTADOR



Hospital Nacional "Arturo Morales", Metapán, Santa Ana
 ESTADO DE FLUJO DE FONDOS
 Del 1 de Enero al 30 de Junio del 2014
 (EN DOLARES)

Institucional

ESTRUCTURA	CORRIENTE	ANTERIOR
DISPONIBILIDADES INICIALES	30,455.06	0.00
DISPONIBILIDADES INICIALES	30,455.06	0.00
RESULTADO OPERACIONAL NETO	31,002.56	0.00
FUENTES OPERACIONALES	1,245,639.98	0.00
USOS OPERACIONALES	1,214,637.42	0.00
RESULTADO NO OPERACIONAL NETO	(2,649.82)	0.00
FUENTES NO OPERACIONALES	3,673.74	0.00
USOS NO OPERACIONALES	6,323.56	0.00
DISPONIBILIDAD FINAL	58,807.80	0.00



 F. Jefe UFI



 F. CONTADOR

Hospital Nacional "Arturo Morales", Metapán, Santa Ana
 FLUJO DE FONDOS - COMPOSICION -
 Del 1 de Enero al 30 de Junio del 2014
 (EN DOLARES)

Institucional

FUENTES	CORRIENTE	ANTERIOR
OPERACIONAL	1,245,639.98	0.00
D. M. x Venta de Bienes y Servicios	15,064.55	0.00
D. M. x Ingresos Financieros y Otros	10,751.36	0.00
D. M. x Transferencias Corrientes Recibidas	1,093,722.22	0.00
D. M. x Operaciones de Ejercicios Anteriores	126,101.85	0.00
NO OPERACIONAL	3,673.74	0.00
Depósitos Ajenos	1,961.26	0.00
Anticipo de Impuesto Retenido IVA	1,712.48	0.00
TOTAL FUENTES -	1,249,313.72	0.00

Circular stamp: HOSPITAL NACIONAL DE METAPAN, A. S. P. S. JEFEE FINANCIERO CONTABLE. El Salvador.

USOS	CORRIENTE	ANTERIOR
OPERACIONAL	1,214,637.42	0.00
A. M. x Remuneraciones	880,729.55	0.00
A. M. x Adquisiciones de Bienes y Servicios	204,329.82	0.00
A. M. x Gastos Financieros y Otros	1,023.78	0.00
A. M. x Operaciones de Ejercicios Anteriores	128,554.27	0.00
NO OPERACIONAL	6,323.56	0.00
Depósitos Ajenos	5,140.00	0.00
Anticipo de Impuesto Retenido IVA	1,183.56	0.00
AUMENTO, NETO DE DISPONIBILIDADES	28,352.74	0.00
TOTAL USOS -	1,249,313.72	0.00

Circular stamp: HOSPITAL NACIONAL DE METAPAN, A. S. P. S. CONTADOR. El Salvador.

HOSPITAL NACIONAL "ARTURO MORALES", METAPÁN, SANTA ANA

ESTADO DE EJECUCION PRESUPUESTARIA DE EGRESOS

Reporte Acumulado Del 1 de Enero al 30 de Junio del 2014
(EN DOLARES)

Institucional

CODIGO	CONCEPTO	CREDITO PRESUPUESTARIO	DEVENGADO	SALDO PRESUPUESTARIO
51	Remuneraciones	1,834,929.00	907,669.10	927,259.90
511	Remuneraciones Permanentes	1,653,492.10	816,058.76	837,433.34
51101	Sueldos	1,607,930.10	816,058.76	791,871.34
51103	Aguinaldos	45,562.00	0.00	45,562.00
514	Contribuciones Patronales a Inst de Seg Social Públicas	86,044.02	43,254.47	42,789.55
51401	Por Remuneraciones Permanentes	86,044.02	43,254.47	42,789.55
515	Contribuciones Patronales a Inst de Seg Social Privadas	95,392.88	48,355.87	47,037.01
51501	Por Remuneraciones Permanentes	95,392.88	48,355.87	47,037.01
54	Adquisiciones de Bienes y Servicios	688,956.90	339,369.86	349,587.04
541	Bienes de Uso y Consumo	300,662.81	138,911.23	161,751.58
54101	Productos Alimenticios para Personas	77,248.10	37,636.10	39,612.00
54104	Productos Textiles y Vestuarios	15,876.82	0.00	15,876.82
54105	Productos de Papel y Cartón	3,868.41	1,304.00	2,564.41
54106	Productos de Cuero y Caucho	855.40	0.00	855.40
54107	Productos Químicos	47,662.68	16,257.41	31,405.27
54108	Productos Farmacéuticos y Medicinales	152.44	0.00	152.44
54110	Combustibles y Lubricantes	46,684.09	31,616.05	15,068.04
54111	Minerales no Metálicos y Productos Derivados	638.80	301.15	337.65
54112	Minerales Metálicos y Productos Derivados	911.72	138.11	773.61
54113	Materiales e Instrumental de Laboratorios y uso Médico	68,920.04	41,670.10	27,249.94
54114	Materiales de Oficina	253.77	17.52	236.25
54115	Materiales Informáticos	3,647.50	90.00	3,557.50
54116	Libros , Textos, Útiles de Enseñanza y Publicaciones	169.36	88.00	81.36
54118	Herramientas, Repuestos y Accesorios	4,024.27	3,683.51	340.76
54119	Materiales Eléctricos	1,907.77	123.72	1,784.05
54123	Oxígeno	22,000.00	4,774.32	17,225.68
54199	Bienes de Uso y Consumo Diversos	5,841.64	1,211.24	4,630.40
542	Servicios Básicos	51,752.34	38,916.33	12,836.01
54201	Servicios de Energía Eléctrica	43,227.63	34,963.56	8,264.07
54202	Servicios de Agua	377.00	229.00	148.00
54203	Servicios de Telecomunicaciones	8,147.71	3,723.77	4,423.94
543	Servicios Generales y Arrendamientos	53,957.09	18,973.32	34,983.77
54301	Mantenimientos y Reparaciones de Bienes Muebles	1,321.00	359.00	962.00
54302	Mantenimientos y Reparaciones de Vehículos	4,079.45	1,294.45	2,785.00
54303	Mantenimientos y Reparaciones de Bienes Inmuebles	1,924.87	353.67	1,571.20
54309	Servicios de Laboratorios	84.00	0.00	84.00
54313	Impresiones, Publicaciones y Reproducciones	296.63	0.00	296.63

HOSPITAL NACIONAL "ARTURO MORALES", METAPÁN, SANTA ANA

ESTADO DE EJECUCION PRESUPUESTARIA DE EGRESOS

Reporte Acumulado Del 1 de Enero al 30 de Junio del 2014

(EN DOLARES)

Institucional

CODIGO	CONCEPTO	CREDITO PRESUPUESTARIO	DEVENGADO	SALDO PRESUPUESTARIO
54316	Arrendamiento de Bienes Muebles	3,183.79	1,020.95	2,162.84
54399	Servicios Generales y Arrendamientos Diversos	43,067.35	15,945.25	27,122.10
544	Pasajes y Viáticos	1,018.40	260.25	758.15
54401	Pasajes al Interior	235.00	125.00	110.00
54403	Viáticos por Comisión Interna	783.40	135.25	648.15
545	Consultorías, Estudios e Investigaciones	281,566.26	142,308.73	139,257.53
54501	Servicios Médicos	281,566.26	142,308.73	139,257.53
55	Gastos Financieros y Otros	6,044.10	3,455.05	2,589.05
555	Impuestos, Tasas y Derechos	4,429.77	2,498.38	1,931.39
55599	Impuestos, Tasas y Derechos Diversos	4,429.77	2,498.38	1,931.39
556	Seguros, Comisiones y Gastos Bancarios	1,614.33	956.67	657.66
55601	Primas y Gastos de Seguros de Personas	657.66	0.00	657.66
55602	Primas y Gastos de Seguros de Bienes	956.67	956.67	0.00
61	Inversiones en Activos Fijos	14,360.00	4,885.25	9,474.75
611	Bienes Muebles	14,360.00	4,885.25	9,474.75
61103	Equipos Médicos y de Laboratorios	14,360.00	4,885.25	9,474.75
Total Rubro		2,544,290.00	1,255,379.26	1,288,910.74
Total Cuenta		2,544,290.00	1,255,379.26	1,288,910.74
Total Especifico		2,544,290.00	1,255,379.26	1,288,910.74



F.

JEFE UFI



CONTADOR

HOSPITAL NACIONAL "ARTURO MORALES", METAPÁN, SANTA ANA


ESTADO DE EJECUCION PRESUPUESTARIA DE INGRESOS
Reporte Acumulado Del 1 de Enero al 30 de Junio del 2014
(EN DOLARES)

Institucional

CODIGO	CONCEPTO	PRESUPUESTO	DEVENGADO	SALDO PRESUPUESTARIO
14	VENTA DE BIENES Y SERVICIOS	0.00	15,064.55	-15,064.55
142	Ingresos por Prestación de Servicios Públicos	0.00	15,064.55	-15,064.55
14202	Servicios de Educación y Salud	0.00	15,064.55	-15,064.55
15	INGRESOS FINANCIEROS Y OTROS	58,949.90	10,751.36	48,198.54
154	Arrendamientos de Bienes	21,300.00	10,135.00	11,165.00
15401	Arrendamientos de Bienes Muebles	0.00	2,150.00	-2,150.00
15402	Arrendamientos de Bienes Inmuebles	21,300.00	7,925.00	13,375.00
15499	Arrendamiento de Bienes Diversos	0.00	60.00	-60.00
157	Otros Ingresos no Clasificados	37,649.90	616.36	37,033.54
15799	Ingresos Diversos	37,649.90	616.36	37,033.54
16	TRANSFERENCIAS CORRIENTES	2,485,340.10	1,232,981.25	1,252,358.85
162	Transferencias Corrientes del Sector Público	2,485,340.10	1,232,981.25	1,252,358.85
1623200	Ramo de Salud Pública y Asistencia Social	2,485,340.10	1,232,981.25	1,252,358.85
22	TRANSFERENCIAS DE CAPITAL	0.00	4,885.25	-4,885.25
222	Transferencias de Capital del Sector Público	0.00	4,885.25	-4,885.25
2223200	Ramo de Salud Pública y Asistencia Social	0.00	4,885.25	-4,885.25
Total Rubro		2,544,290.00	1,263,682.41	1,280,607.59
Total Cuenta		2,544,290.00	1,263,682.41	1,280,607.59
Total Especifico		2,544,290.00	1,263,682.41	1,280,607.59



F. _____
JEFE UFI



CONTADOR