

BALANCE DE COMPROBACION

Del 1 de Enero al 31 de Diciembre del 2014

(EN DOLARES)

Institucional

CODIGO	CONCEPTO	SALDO ANTERIOR	DEBE	HABER	SALDO ACUMULADO
2	Recursos	583,885.98	7,480,502.56	7,431,096.70	633,291.84
21	Fondos	32,955.06	7,394,049.26	7,304,794.57	122,209.75
211	Disponibilidades	30,455.06	4,740,073.43	4,751,256.11	19,272.38
21109	Bancos Comerciales M/D	14,596.37	4,736,245.12	4,742,277.70	8,563.79
21109001	Banco Comerciales M	106.72	0.00	0.00	106.72
21109011	Banco Agrícola, S.A.	14,489.65	4,736,245.12	4,742,277.70	8,457.07
21151	Fondos Depósitos en Tesoro Público	15,858.69	3,828.31	8,978.41	10,708.59
21151001	Fondos en Depósitos en Tesoro Público	15,858.69	3,828.31	8,978.41	10,708.59
212	Anticipos de Fondos	2,500.00	0.00	0.00	2,500.00
21201	Anticipos a Empleados	2,500.00	0.00	0.00	2,500.00
21201003	Yeny Rosalina Sandoval Romero	2,500.00	0.00	0.00	2,500.00
213	Deudores Monetarios	0.00	2,653,975.83	2,553,538.46	100,437.37
21314	D.M. x Venta de Bienes y Servicios	0.00	27,449.11	27,449.11	0.00
21314893	Instituto Salvadoreño del Seguro Social	0.00	27,449.11	27,449.11	0.00
21315	D.M. x Ingresos Financieros y Otros	0.00	22,853.96	22,853.96	0.00
21315001	D.M. x Ingresos Financieros y Otros	0.00	1,483.96	1,483.96	0.00
21315002	D.M. X Ingresos Financieros por arrendamientos	0.00	21,370.00	21,370.00	0.00
21316	D.M. x Transferencias Corrientes Recibidas	0.00	2,477,570.91	2,377,133.54	100,437.37
21316853	Ministerio de Salud Pública y Asistencia Social	0.00	2,477,570.91	2,377,133.54	100,437.37
21322	D.M. x Transferencias de Capital Recibidas	0.00	0.00	0.00	0.00
21322853	Ministerio de Salud Pública y Asistencia Social	0.00	0.00	0.00	0.00
21389	D.M. x Operaciones de Ejercicios Anteriores	0.00	126,101.85	126,101.85	0.00
21389001	D.M. x Operaciones de Ejercicios Anteriores	0.00	126,101.85	126,101.85	0.00
22	Inversiones Financieras	137,301.05	0.00	126,302.13	10,998.92
225	Deudores Financieros	137,301.05	0.00	126,302.13	10,998.92
22551	Deudores Monetarios por Percibir	137,301.05	0.00	126,302.13	10,998.92
22551011	DMP x D.M. x Transferencias Corrientes Recibidas ejercicio 2011	2,951.69	0.00	0.00	2,951.69
22551016	DMP x D.M. x Transferencias Corrientes Recibidas	3,036.67	0.00	0.00	3,036.67
22551216	DMP x D.M. x Transferencias Corrientes Recibidas	986.16	0.00	0.00	986.16
22551316	DMP x D.M. x Transferencias Corrientes Recibidas	128,546.55	0.00	126,302.13	2,244.42
22551816	DMP x D.M. x Transferencias Corrientes Recibidas	402.65	0.00	0.00	402.65
22551916	DMP x D.M. x Transferencias Corrientes Recibidas	977.73	0.00	0.00	977.73
22551989	DMP x D.M. x Operaciones de Ejercicios Anteriores	399.60	0.00	0.00	399.60
23	Inversiones en Existencias	234,755.61	83,150.78	0.00	317,906.39
231	Existencias Institucionales	234,755.61	83,150.78	0.00	317,906.39
23103	Productos Textiles y Vestuarios	7,823.58	0.00	0.00	7,823.58
23103001	Productos Textiles y Vestuarios	7,823.58	0.00	0.00	7,823.58
23105	Materiales de Oficina, Productos de Papel e Impresos	5,955.43	0.00	0.00	5,955.43
23105001	Productos de Papel y Cartón	5,955.43	0.00	0.00	5,955.43
23109	Productos Químicos, Combustibles y Lubricantes	150,516.81	61,623.95	0.00	212,140.76

BALANCE DE COMPROBACION

Del 1 de Enero al 31 de Diciembre del 2014

(EN DOLARES)

Institucional

CODIGO	CONCEPTO	SALDO ANTERIOR	DEBE	HABER	SALDO ACUMULADO
23109002	Productos Farmacéuticos y Medicinales	136,475.53	0.00	0.00	136,475.53
23109003	Combustibles y Lubricantes	14,041.28	44,590.00	0.00	58,631.28
23109005	Oxígeno	0.00	17,033.95	0.00	17,033.95
23113	Materiales de Uso o Consumo	67,889.95	15,926.83	0.00	83,816.78
23113001	Materiales e Instrumental de Laboratorios y Uso Médico	67,889.95	15,926.83	0.00	83,816.78
23115	Bienes de Uso y Consumo Diversos	2,569.84	0.00	0.00	2,569.84
23115099	Bienes de Uso y Consumo Diversos	2,569.84	0.00	0.00	2,569.84
23117	Maquinaria, Equipo y Mobiliario Diverso	0.00	5,600.00	0.00	5,600.00
23117003	Equipos Médicos y de Laboratorios	0.00	5,600.00	0.00	5,600.00
24	Inversiones en Bienes de Uso	178,874.26	3,302.52	0.00	182,176.78
241	Bienes Depreciables	156,016.55	3,302.52	0.00	159,319.07
24113	Maquinaria y Equipo de Producción	0.00	1,795.00	0.00	1,795.00
24113001	Maquinarias y Equipos de Producción	0.00	1,795.00	0.00	1,795.00
24115	Equipos Médicos y de Laboratorios	163,313.63	1,507.52	0.00	164,821.15
24115001	Equipos Médicos y de Laboratorios	163,313.63	1,507.52	0.00	164,821.15
24117	Equipo de Transporte, Tracción y Elevación	90,712.01	0.00	0.00	90,712.01
24117001	Vehículos de Transporte	90,712.01	0.00	0.00	90,712.01
24119	Maquinaria, Equipo y Mobiliario Diverso	311,012.48	0.00	0.00	311,012.48
24119001	Mobiliarios	76,172.03	0.00	0.00	76,172.03
24119002	Maquinarias y Equipos	75,137.31	0.00	0.00	75,137.31
24119004	Equipos Informáticos	28,274.56	0.00	0.00	28,274.56
24119099	Bienes Muebles Diversos	131,428.58	0.00	0.00	131,428.58
24199	Depreciación Acumulada	409,021.57	0.00	0.00	409,021.57
24199013	Maquinaria y Equipo de Producción	53,937.02	0.00	0.00	53,937.02
24199015	Equipos Médicos y de Laboratorios	79,856.31	0.00	0.00	79,856.31
24199017	Equipo de Transporte, Tracción y Elevación	128,127.10	0.00	0.00	128,127.10
24199019	Maquinaria, Equipo y Mobiliario Diverso	147,101.14	0.00	0.00	147,101.14
243	Bienes no Depreciables	22,857.71	0.00	0.00	22,857.71
24301	Bienes Inmuebles	22,857.71	0.00	0.00	22,857.71
24301001	Terrenos	22,857.71	0.00	0.00	22,857.71
Sub Total Título		583,885.98	7,480,502.56	7,431,096.70	633,291.84

BALANCE DE COMPROBACION

Del 1 de Enero al 31 de Diciembre del 2014

(EN DOLARES)

Institucional

CODIGO	CONCEPTO	SALDO ANTERIOR	DEBE	HABER	SALDO ACUMULADO
4	Obligaciones con Terceros	176,727.59	2,700,378.25	2,672,041.58	148,390.92
41	Deuda Corriente	37,406.40	2,571,735.43	2,672,041.58	137,712.55
412	Depósitos de Terceros	37,406.40	11,562.74	6,814.01	32,657.67
41201	Depósitos Ajenos	26,420.08	8,978.41	3,900.97	21,342.64
41201001	Depósitos Ajenos	9,338.58	0.00	0.00	9,338.58
41201777	Embargos Judiciales	17,081.50	8,978.41	3,900.97	12,004.06
41251	Depósitos Retenciones Fiscales	110.77	0.00	0.00	110.77
41251935	Tesoro Público (DGT)	110.77	0.00	0.00	110.77
41254	Anticipo de Impuesto Retenido IVA	10,875.55	2,584.33	2,913.04	11,204.26
41254935	Tesoro Publico (DGT)	10,875.55	2,584.33	2,913.04	11,204.26
413	Acreeedores Monetarios	0.00	2,560,172.69	2,665,227.57	105,054.88
41351	A. M. x Remuneraciones	0.00	1,803,969.09	1,829,532.01	25,562.92
41351001	Remuneraciones	0.00	1,526,943.46	1,542,022.84	15,079.38
41351814	Procuraduría General de la República	0.00	2,708.23	2,708.23	0.00
41351827	Instituto Nacional de Pensiones de los Empleados Públicos (INPEP)	0.00	19,723.04	21,448.32	1,725.28
41351893	Instituto Salvadoreño del Seguro Social (ISSS)	0.00	95,353.20	104,111.46	8,758.26
41351921	Fondo Social para la Vivienda (FSV)	0.00	21,071.16	21,071.16	0.00
41351935	Tesoro Público (DGT)	0.00	138,170.00	138,170.00	0.00
41354	A.M. x Adquisiciones de Bienes y Servicios	0.00	609,102.32	686,662.89	77,560.57
41354001	Adquisiciones de Bienes y Servicios	0.00	576,122.74	652,644.41	76,521.67
41354920	Administración Nacional de Acueductos y Alcantarillados (ANDA)	0.00	337.00	358.60	21.60
41354935	Tesoro Público (DGT)	0.00	32,642.58	33,659.88	1,017.30
41355	A.M. x Gastos Financieros y Otros	0.00	4,112.71	6,044.10	1,931.39
41355001	Gastos Financieros y Otros	0.00	4,098.42	6,029.81	1,931.39
41355935	Tesoro Público (DGT)	0.00	14.29	14.29	0.00
41361	A.M. x Inversiones en Activos Fijos	0.00	14,345.75	14,345.75	0.00
41361001	Inversiones en Activos Fijos	0.00	14,218.80	14,218.80	0.00
41361935	Tesoro Público (DGT)	0.00	126.95	126.95	0.00
41389	A.M. x Operaciones de Ejercicios Anteriores	0.00	128,642.82	128,642.82	0.00
41389001	Operaciones de Ejercicios Anteriores	0.00	128,642.82	128,642.82	0.00
42	Financiamiento de Terceros	139,321.19	128,642.82	0.00	10,678.37
424	Acreeedores Financieros	139,321.19	128,642.82	0.00	10,678.37
42451	Acreeedores Monetarios por Pagar	139,321.19	128,642.82	0.00	10,678.37
42451354	AMP X A.M. x Adquisiciones de Bienes y Servicios	4.48	0.00	0.00	4.48
42451389	AMP X A.M. x Operaciones de Ejercicios Anteriores	1,140.83	0.00	0.00	1,140.83
42451751	AMP X A. M. x Remuneraciones	500.30	0.00	0.00	500.30
42451777	Acreeedores Monetarios por Pagar	137,275.03	128,642.82	0.00	8,632.21
42451989	AMP X A.M. x Operaciones de Ejercicios Anteriores	400.55	0.00	0.00	400.55
Sub Total Título		176,727.59	2,700,378.25	2,672,041.58	148,390.92

BALANCE DE COMPROBACION

Del 1 de Enero al 31 de Diciembre del 2014

(EN DOLARES)

Institucional

CODIGO	CONCEPTO	SALDO ANTERIOR	DEBE	HABER	SALDO ACUMULADO
8	Obligaciones Propias	407,158.39	2,460,357.51	2,538,100.04	484,900.92
81	Patrimonio Estatal	407,158.39	6,931.06	(22,068.94)	378,158.39
811	Patrimonio	409,297.50	6,931.06	(22,068.94)	380,297.50
81103	Patrimonio Instituciones Descentralizadas	664,759.38	0.00	0.00	664,759.38
81103002	PATRIMONIO FONDO GENERAL	474,178.09	0.00	0.00	474,178.09
81103004	CAPITALIZACION DE EJERCICIOS ANTERIORES 1997	27,298.62	0.00	0.00	27,298.62
81103005	CAPITALIZACION DE EJERCICIOS ANTERIORES 1998	31,751.19	0.00	0.00	31,751.19
81103006	CAPITALIZACION DE EJERCICIOS ANTERIORES 1999	(12,650.15)	0.00	0.00	(12,650.15)
81103007	CAPITALIZACION DE EJERCICIOS ANTERIORES 2000	(48,655.07)	0.00	0.00	(48,655.07)
81103008	CAPITALIZACION DE EJERCICIOS ANTERIORES 2001	(356,005.46)	0.00	0.00	(356,005.46)
81103009	CAPITALIZACION DE EJERCICIOS ANTERIORES 2002	487,761.09	0.00	0.00	487,761.09
81103010	CAPITALIZACION DE EJERCICIOS ANTERIORES 2003	(146,489.04)	0.00	0.00	(146,489.04)
81103011	CAPITALIZACION DE EJERCICIOS ANTERIORES 2004	207,570.11	0.00	0.00	207,570.11
81107	Donaciones y Legados Bienes Corporales	112,856.71	0.00	(29,000.00)	83,856.71
81107001	Donaciones y Legados Bienes Corporales	112,856.71	0.00	(29,000.00)	83,856.71
81109	Resultado Ejercicios Anteriores	(375,249.65)	0.00	6,931.06	(368,318.59)
81109009	Resultado del Ejercicio Anterior 2005	59,040.66	0.00	0.00	59,040.66
81109010	Resultado del Ejercicio Anterior 2006	118,890.97	0.00	0.00	118,890.97
81109011	Resultado del Ejercicio Anterior 2007	(358,540.80)	0.00	0.00	(358,540.80)
81109012	Resultado del Ejercicio Anterior 2008	142,932.36	0.00	0.00	142,932.36
81109013	Resultado del Ejercicio Anterior 2009	(191,639.58)	0.00	0.00	(191,639.58)
81109014	Resultado del Ejercicio Anterior 2010	14,611.12	0.00	0.00	14,611.12
81109015	Resultado Ejercicio Anterior 2011	(8,454.72)	0.00	0.00	(8,454.72)
81109016	Resultado Ejercicio Anterior 2012	(152,089.65)	0.00	0.00	(152,089.65)
81109017	Resultado Ejercicio Anterior 2013	0.00	0.00	6,931.06	6,931.06
81109888	Ajuste por Conversión de Moneda	(0.01)	0.00	0.00	(0.01)
81111	Resultado Ejercicio Corriente	6,931.06	6,931.06	0.00	0.00
81111999	Resultados de Ejercicios Corrientes	6,931.06	6,931.06	0.00	0.00
819	Detrimento Patrimonial	2,139.11	0.00	0.00	2,139.11
81901	Detrimentos de Fondos	2,139.11	0.00	0.00	2,139.11
81901001	Detrimento de Fondos	2,139.11	0.00	0.00	2,139.11
83	Gastos de Gestión	0.00	2,453,426.45	0.00	2,453,426.45
833	Gastos en Personal	0.00	1,829,532.01	0.00	1,829,532.01
83301	Remuneraciones Personal Permanente	0.00	1,649,440.20	0.00	1,649,440.20
83301001	Sueldos	0.00	1,603,927.21	0.00	1,603,927.21
83301003	Aguinaldos	0.00	45,512.99	0.00	45,512.99
83307	Contrib. Patronales a Inst. de Seguridad Social Pública	0.00	85,111.73	0.00	85,111.73
83307001	Por Remuneraciones Permanentes	0.00	85,111.73	0.00	85,111.73
83309	Contrib. Patronales a Inst de Seguridad Social Privadas	0.00	94,980.08	0.00	94,980.08
83309001	Por Remuneraciones Permanentes	0.00	94,980.08	0.00	94,980.08

BALANCE DE COMPROBACION

Del 1 de Enero al 31 de Diciembre del 2014

(EN DOLARES)

Institucional

CODIGO	CONCEPTO	SALDO ANTERIOR	DEBE	HABER	SALDO ACUMULADO
834	Gastos en Bienes de Consumo y Servicios	0.00	609,112.11	0.00	609,112.11
83401	Productos Alimenticios, Agropecuarios y Forestales	0.00	77,247.60	0.00	77,247.60
83401001	Productos Alimenticios para Personas	0.00	77,247.60	0.00	77,247.60
83403	Productos Textiles y Vestuarios	0.00	15,876.82	0.00	15,876.82
83403001	Productos Textiles y Vestuarios	0.00	15,876.82	0.00	15,876.82
83405	Materiales de Oficina, Productos de Papel e Impresos	0.00	3,996.60	0.00	3,996.60
83405001	Productos de Papel y Cartón	0.00	3,611.22	0.00	3,611.22
83405002	Materiales de Oficina	0.00	216.02	0.00	216.02
83405003	Libros, Textos, Utiles de Enseñanza y Publicaciones	0.00	169.36	0.00	169.36
83407	Productos de Cuero y Caucho	0.00	855.40	0.00	855.40
83407001	Productos de Cuero y Caucho	0.00	855.40	0.00	855.40
83409	Productos Químicos, Combustibles y Lubricantes	0.00	54,584.22	0.00	54,584.22
83409001	Productos Químicos	0.00	47,563.37	0.00	47,563.37
83409002	Productos Farmacéuticos y Medicinales	0.00	152.44	0.00	152.44
83409003	Combustibles y Lubricantes	0.00	2,094.09	0.00	2,094.09
83409005	Oxígeno	0.00	4,774.32	0.00	4,774.32
83411	Minerales y Productos Derivados	0.00	1,467.08	0.00	1,467.08
83411001	Minerales no Metálicos y Productos Derivados	0.00	638.80	0.00	638.80
83411002	Minerales Metálicos y Productos Derivados	0.00	828.28	0.00	828.28
83413	Materiales de Uso o Consumo	0.00	58,392.33	0.00	58,392.33
83413001	Materiales e Instrumental de Laboratorios y Uso Médico	0.00	52,993.21	0.00	52,993.21
83413002	Materiales Informáticos	0.00	3,512.50	0.00	3,512.50
83413004	Materiales Eléctricos	0.00	1,886.62	0.00	1,886.62
83415	Bienes de Uso y Consumo Diverso	0.00	9,852.17	0.00	9,852.17
83415001	Herramientas, Repuestos y Accesorios	0.00	4,010.91	0.00	4,010.91
83415099	Bienes de Uso y Consumo Diversos	0.00	5,841.26	0.00	5,841.26
83417	Servicios Básicos	0.00	51,206.43	0.00	51,206.43
83417001	Servicios de Energía Eléctrica	0.00	43,226.25	0.00	43,226.25
83417002	Servicios de Agua	0.00	358.60	0.00	358.60
83417003	Servicios de Telecomunicaciones	0.00	7,621.58	0.00	7,621.58
83419	Mantenimiento y Reparación	0.00	7,325.32	0.00	7,325.32
83419001	Mantenimientos y Reparaciones de Bienes Muebles	0.00	1,321.00	0.00	1,321.00
83419002	Mantenimientos y Reparaciones de Vehículos	0.00	4,079.45	0.00	4,079.45
83419003	Mantenimientos y Reparaciones de Bienes Inmuebles	0.00	1,924.87	0.00	1,924.87
83421	Servicios Comerciales	0.00	380.63	0.00	380.63
83421006	Servicios de Laboratorios	0.00	84.00	0.00	84.00
83421010	Impresiones, Publicaciones y Reproducciones	0.00	296.63	0.00	296.63
83423	Otros Servicios y Arrendamientos Diversos	0.00	42,959.02	0.00	42,959.02
83423099	Servicios Generales y Arrendamientos Diversos	0.00	42,959.02	0.00	42,959.02
83425	Arrendamientos y Derechos	0.00	3,183.78	0.00	3,183.78

BALANCE DE COMPROBACION

Del 1 de Enero al 31 de Diciembre del 2014

(EN DOLARES)

Institucional

CODIGO	CONCEPTO	SALDO ANTERIOR	DEBE	HABER	SALDO ACUMULADO
83425001	De Bienes Muebles	0.00	3,183.78	0.00	3,183.78
83427	Pasajes y Viáticos	0.00	679.40	0.00	679.40
83427001	Pasajes al Interior	0.00	210.00	0.00	210.00
83427003	Viáticos por Comisión Interna	0.00	469.40	0.00	469.40
83429	Servicios Técnicos y Profesionales	0.00	281,105.31	0.00	281,105.31
83429001	Servicios Médicos	0.00	281,105.31	0.00	281,105.31
835	Gastos en Bienes Capitalizables	0.00	8,738.23	0.00	8,738.23
83503	Equipos Médicos y de Laboratorios	0.00	8,738.23	0.00	8,738.23
83503001	Equipos Médicos y de Laboratorios	0.00	8,738.23	0.00	8,738.23
836	Gastos Financieros y Otros	0.00	6,044.10	0.00	6,044.10
83601	Primas y Gastos por Seguros y Comisiones Bancarias	0.00	1,614.33	0.00	1,614.33
83601001	Primas y Gastos de Seguros de Personas	0.00	657.66	0.00	657.66
83601002	Primas y Gastos de Seguros de Bienes	0.00	956.67	0.00	956.67
83603	Impuestos, Tasas y Derechos	0.00	4,429.77	0.00	4,429.77
83603099	Impuestos, Tasas y Derechos Diversos	0.00	4,429.77	0.00	4,429.77
85	Ingresos de Gestión	0.00	0.00	2,560,168.98	2,560,168.98
855	Ingresos Financieros y Otros	0.00	0.00	21,370.00	21,370.00
85509	Arrendamiento de Bienes	0.00	0.00	21,370.00	21,370.00
85509001	Arrendamientos de Bienes Muebles	0.00	0.00	6,485.00	6,485.00
85509002	Arrendamientos de Bienes Inmuebles	0.00	0.00	14,825.00	14,825.00
85509099	Arrendamientos de Bienes Diversos	0.00	0.00	60.00	60.00
856	Ingresos por Transferencias Corrientes Recibidas	0.00	0.00	2,477,570.91	2,477,570.91
85605	Transferencias Corrientes del Sector Público	0.00	0.00	2,477,570.91	2,477,570.91
85605853	Ministerio de Salud Pública y Asistencia Social	0.00	0.00	2,477,570.91	2,477,570.91
857	Ingresos por Transferencias de Capital Recibidas	0.00	0.00	0.00	0.00
85703	Transferencias de Capital del Sector Público	0.00	0.00	0.00	0.00
85703853	Ministerio de Salud Pública y Asistencia Social	0.00	0.00	0.00	0.00
858	Ingresos por Ventas de Bienes y Servicios	0.00	0.00	27,449.11	27,449.11
85807	Venta de Servicios Públicos	0.00	0.00	27,449.11	27,449.11
85807002	Servicios de Educación y Salud	0.00	0.00	27,449.11	27,449.11
859	Ingresos por Actualizaciones y Ajustes	0.00	0.00	33,778.96	33,778.96
85909	Ingresos Diversos	0.00	0.00	1,483.96	1,483.96
85909099	Ingresos Diversos	0.00	0.00	1,483.96	1,483.96
85955	Ajustes de Ejercicios Anteriores	0.00	0.00	32,295.00	32,295.00
85955001	Ajustes de Ejercicios Anteriores	0.00	0.00	32,295.00	32,295.00
Sub Total Título		407,158.39	2,460,357.51	2,538,100.04	484,900.92
Total		0.00	12,641,238.32	12,641,238.32	(0.00)



HOSPITAL NACIONAL "ARTURO MORALES", METAPÁN, SANTA ANA
ESTADO DE EJECUCION PRESUPUESTARIA DE EGRESOS
Reporte Acumulado Del 1 de Enero al 31 de Diciembre del 2014
(EN DOLARES)

Institucional

CODIGO	CONCEPTO	CREDITO PRESUPUESTARIO	DEVENGADO	SALDO PRESUPUESTARIO
51	Remuneraciones	1,834,929.00	1,829,532.01	5,396.99
511	Remuneraciones Permanentes	1,653,492.10	1,649,440.20	4,051.90
51101	Sueldos	1,607,930.10	1,603,927.21	4,002.89
51103	Aguinaldos	45,562.00	45,512.99	49.01
514	Contribuciones Patronales a Inst de Seg Social Públicas	86,044.02	85,111.73	932.29
51401	Por Remuneraciones Permanentes	86,044.02	85,111.73	932.29
515	Contribuciones Patronales a Inst de Seg Social Privadas	95,392.88	94,980.08	412.80
51501	Por Remuneraciones Permanentes	95,392.88	94,980.08	412.80
54	Adquisiciones de Bienes y Servicios	688,956.90	686,662.89	2,294.01
541	Bienes de Uso y Consumo	300,662.81	299,823.00	839.81
54101	Productos Alimenticios para Personas	77,248.10	77,247.60	0.50
54104	Productos Textiles y Vestuarios	15,876.82	15,876.82	0.00
54105	Productos de Papel y Cartón	3,868.41	3,611.22	257.19
54106	Productos de Cuero y Caucho	855.40	855.40	0.00
54107	Productos Químicos	47,662.68	47,563.37	99.31
54108	Productos Farmacéuticos y Medicinales	152.44	152.44	0.00
54110	Combustibles y Lubricantes	46,684.09	46,684.09	0.00
54111	Minerales no Metálicos y Productos Derivados	638.80	638.80	0.00
54112	Minerales Metálicos y Productos Derivados	911.72	828.28	83.44
54113	Materiales e Instrumental de Laboratorios y uso Médico	68,920.04	68,920.04	0.00
54114	Materiales de Oficina	253.77	216.02	37.75
54115	Materiales Informáticos	3,647.50	3,512.50	135.00
54116	Libros , Textos, Utiles de Enseñanza y Publicaciones	169.36	169.36	0.00
54118	Herramientas, Repuestos y Accesorios	4,024.27	4,010.91	13.36
54119	Materiales Eléctricos	1,907.77	1,886.62	21.15
54123	Oxígeno	22,000.00	21,808.27	191.73
54199	Bienes de Uso y Consumo Diversos	5,841.64	5,841.26	0.38
542	Servicios Básicos	51,752.34	51,206.43	545.91
54201	Servicios de Energía Eléctrica	43,227.63	43,226.25	1.38
54202	Servicios de Agua	377.00	358.60	18.40
54203	Servicios de Telecomunicaciones	8,147.71	7,621.58	526.13
543	Servicios Generales y Arrendamientos	53,957.09	53,848.75	108.34
54301	Mantenimientos y Reparaciones de Bienes Muebles	1,321.00	1,321.00	0.00
54302	Mantenimientos y Reparaciones de Vehículos	4,079.45	4,079.45	0.00
54303	Mantenimientos y Reparaciones de Bienes Inmuebles	1,924.87	1,924.87	0.00
54309	Servicios de Laboratorios	84.00	84.00	0.00
54313	Impresiones, Publicaciones y Reproducciones	296.63	296.63	0.00

HOSPITAL NACIONAL "ARTURO MORALES", METAPÁN, SANTA ANA
ESTADO DE EJECUCION PRESUPUESTARIA DE EGRESOS
Reporte Acumulado Del 1 de Enero al 31 de Diciembre del 2014
(EN DOLARES)

Institucional

CODIGO	CONCEPTO	CREDITO PRESUPUESTARIO	DEVENGADO	SALDO PRESUPUESTARIO
54316	Arrendamiento de Bienes Muebles	3,183.79	3,183.78	0.01
54399	Servicios Generales y Arrendamientos Diversos	43,067.35	42,959.02	108.33
544	Pasajes y Viáticos	1,018.40	679.40	339.00
54401	Pasajes al Interior	235.00	210.00	25.00
54403	Viáticos por Comisión Interna	783.40	469.40	314.00
545	Consultorías, Estudios e Investigaciones	281,566.26	281,105.31	460.95
54501	Servicios Médicos	281,566.26	281,105.31	460.95
55	Gastos Financieros y Otros	6,044.10	6,044.10	0.00
555	Impuestos, Tasas y Derechos	4,429.77	4,429.77	0.00
55599	Impuestos, Tasas y Derechos Diversos	4,429.77	4,429.77	0.00
556	Seguros, Comisiones y Gastos Bancarios	1,614.33	1,614.33	0.00
55601	Primas y Gastos de Seguros de Personas	657.66	657.66	0.00
55602	Primas y Gastos de Seguros de Bienes	956.67	956.67	0.00
61	Inversiones en Activos Fijos	14,360.00	14,345.75	14.25
611	Bienes Muebles	14,360.00	14,345.75	14.25
61103	Equipos Médicos y de Laboratorios	14,360.00	14,345.75	14.25
Total Rubro		2,544,290.00	2,536,584.75	7,705.25
Total Cuenta		2,544,290.00	2,536,584.75	7,705.25
Total Especifico		2,544,290.00	2,536,584.75	7,705.25



F.

JEFE UFI



F.


CONTADOR

HOSPITAL NACIONAL "ARTURO MORALES", METAPÁN, SANTA ANA

ESTADO DE EJECUCION PRESUPUESTARIA DE INGRESOS
Reporte Acumulado Del 1 de Enero al 31 de Diciembre del 2014
(EN DOLARES)

Institucional

CODIGO	CONCEPTO	PRESUPUESTO	DEVENGADO	SALDO PRESUPUESTARIO
14	VENTA DE BIENES Y SERVICIOS	0.00	27,449.11	-27,449.11
142	Ingresos por Prestación de Servicios Públicos	0.00	27,449.11	-27,449.11
14202	Servicios de Educación y Salud	0.00	27,449.11	-27,449.11
15	INGRESOS FINANCIEROS Y OTROS	58,949.90	22,853.96	36,095.94
154	Arrendamientos de Bienes	21,300.00	21,370.00	-70.00
15401	Arrendamientos de Bienes Muebles	0.00	6,485.00	-6,485.00
15402	Arrendamientos de Bienes Inmuebles	21,300.00	14,825.00	6,475.00
15499	Arrendamiento de Bienes Diversos	0.00	60.00	-60.00
157	Otros Ingresos no Clasificados	37,649.90	1,483.96	36,165.94
15799	Ingresos Diversos	37,649.90	1,483.96	36,165.94
16	TRANSFERENCIAS CORRIENTES	2,485,340.10	2,477,570.91	7,769.19
162	Transferencias Corrientes del Sector Público	2,485,340.10	2,477,570.91	7,769.19
1623200	Ramo de Salud Pública y Asistencia Social	2,485,340.10	2,477,570.91	7,769.19
Total Rubro		2,544,290.00	2,527,873.98	16,416.02
Total Cuenta		2,544,290.00	2,527,873.98	16,416.02
Total Especifico		2,544,290.00	2,527,873.98	16,416.02



F.

JEFE UEI



CONTADOR

Hospital Nacional "Arturo Morales", Metapán, Santa Ana
ESTADO DE FLUJO DE FONDOS
 Del 1 de Enero al 31 de Diciembre del 2014
 (EN DOLARES)

Institucional

ESTRUCTURA	CORRIENTE	ANTERIOR
DISPONIBILIDADES INICIALES	30,455.06	0.00
DISPONIBILIDADES INICIALES	30,455.06	0.00
RESULTADO OPERACIONAL NETO	(6,634.23)	0.00
FUENTES OPERACIONALES	2,553,538.46	0.00
USOS OPERACIONALES	2,560,172.69	0.00
RESULTADO NO OPERACIONAL NETO	(4,548.45)	0.00
FUENTES NO OPERACIONALES	6,814.01	0.00
USOS NO OPERACIONALES	11,362.46	0.00
DISPONIBILIDAD FINAL	19,272.38	0.00



F. 
 JEFE UFI



F. 
 CONTADOR

FLUJO DE FONDOS -COMPOSICION-

Del 1 de Enero al 31 de Diciembre del 2014

(EN DOLARES)


Institucional

FUENTES	CORRIENTE	ANTERIOR
OPERACIONAL	2,553,538.46	0.00
D.M. x Venta de Bienes y Servicios	27,449.11	0.00
D.M. x Ingresos Financieros y Otros	22,853.96	0.00
D.M. x Transferencias Corrientes Recibidas	2,377,133.54	0.00
D.M. x Operaciones de Ejercicios Anteriores	126,101.85	0.00
NO OPERACIONAL	6,814.01	0.00
Depósitos Ajenos	3,900.97	0.00
Anticipo de Impuesto Retenido IVA	2,913.04	0.00
DISMINUCION NETA DE DISPONIBILIDADES	11,182.68	
TOTAL FUENTES -	2,571,535.15	0.00

USOS	CORRIENTE	ANTERIOR
OPERACIONAL	2,560,172.69	0.00
A. M. x Remuneraciones	1,803,969.09	0.00
A.M. x Adquisiciones de Bienes y Servicios	609,102.32	0.00
A.M. x Gastos Financieros y Otros	4,112.71	0.00
A.M. x Inversiones en Activos Fijos	14,345.75	0.00
A.M. x Operaciones de Ejercicios Anteriores	128,642.82	0.00
NO OPERACIONAL	11,362.46	0.00
Depósitos Ajenos	8,978.41	0.00
Anticipo de Impuesto Retenido IVA	2,384.05	0.00
TOTAL USOS -	2,571,535.15	0.00



HOSPITAL NACIONAL DE METAPAN
M.S.P.A.S.
JEFE FINANCIERO CONTABLE
SANTA ANA, C.A.



HOSPITAL NACIONAL DE METAPAN
M.S.P.A.S.
CONTADOR
SANTA ANA, C.A.

ESTADO DE RENDIMIENTO ECONOMICO

Del 1 de Enero al 31 de Diciembre del 2014

(EN DOLARES)

Institucional

GASTOS DE GESTION	CORRIENTE	ANTERIOR	INGRESOS DE GESTION	CORRIENTE	ANTERIOR
Gastos en Personal	1,829,532.01	0.00	Ingresos Financieros y Otros	21,370.00	0.00
Remuneraciones Personal Permanente	1,649,440.20	0.00	Arrendamiento de Bienes	21,370.00	0.00
Sueldos	1,603,927.21	0.00	Arrendamientos de Bienes Muebles	6,485.00	0.00
Aguinaldos	45,512.99	0.00	Arrendamientos de Bienes Inmuebles	14,825.00	0.00
Contrib. Patronales a Inst. de Seguridad Social Pública	85,111.73	0.00	Arrendamientos de Bienes Diversos	60.00	0.00
Por Remuneraciones Permanentes	85,111.73	0.00	Ingresos por Transferencias Corrientes Recibidas	2,477,570.91	0.00
Contrib. Patronales a Inst de Seguridad Social Privadas	94,980.08	0.00	Transferencias Corrientes del Sector Público	2,477,570.91	0.00
Por Remuneraciones Permanentes	94,980.08	0.00	Ministerio de Salud Pública y Asistencia Social	2,477,570.91	0.00
Gastos en Bienes de Consumo y Servicios	609,112.11	0.00	Ingresos por Ventas de Bienes y Servicios	27,449.11	0.00
Productos Alimenticios, Agropecuarios y Forestales	77,247.60	0.00	Venta de Servicios Públicos	27,449.11	0.00
Productos Alimenticios para Personas	77,247.60	0.00	Servicios de Educación y Salud	27,449.11	0.00
Productos Textiles y Vestuarios	15,876.82	0.00	Ingresos por Actualizaciones y Ajustes	33,778.96	0.00
Productos Textiles y Vestuarios	15,876.82	0.00	Ingresos Diversos	1,483.96	0.00
Materiales de Oficina, Productos de Papel e Impresos	3,996.60	0.00	Ingresos Diversos	1,483.96	0.00
Productos de Papel y Cartón	3,611.22	0.00	Ajustes de Ejercicios Anteriores	32,295.00	0.00
Materiales de Oficina	216.02	0.00	Ajustes de Ejercicios Anteriores	32,295.00	0.00
Libros, Textos, Utiles de Enseñanza y Publicaciones	169.36	0.00	SUB TOTAL INGRESOS	2,560,168.98	0.00
Productos de Cuero y Caucho	855.40	0.00			
Productos de Cuero y Caucho	855.40	0.00			
Productos Químicos, Combustibles y Lubricantes	54,584.22	0.00			
Productos Químicos	47,563.37	0.00			
Productos Farmacéuticos y Medicinales	152.44	0.00			
Combustibles y Lubricantes	2,094.09	0.00			
Oxígeno	4,774.32	0.00			
Minerales y Productos Derivados	1,467.08	0.00			
Minerales no Metálicos y Productos Derivados	638.80	0.00			
Minerales Metálicos y Productos Derivados	828.28	0.00			
Materiales de Uso o Consumo	58,392.33	0.00			
Materiales e Instrumental de Laboratorios y Uso Médico	52,993.21	0.00			
Materiales Informáticos	3,512.50	0.00			
Materiales Eléctricos	1,886.62	0.00			
Bienes de Uso y Consumo Diverso	9,852.17	0.00			
Herramientas, Repuestos y Accesorios	4,010.91	0.00			
Bienes de Uso y Consumo Diversos	5,841.26	0.00			
Servicios Básicos	51,206.43	0.00			
Servicios de Energía Eléctrica	43,226.25	0.00			

ESTADO DE RENDIMIENTO ECONOMICO

Del 1 de Enero al 31 de Diciembre del 2014

(EN DOLARES)

Institucional

GASTOS DE GESTION	CORRIENTE	ANTERIOR
Servicios de Agua	358.60	0.00
Servicios de Telecomunicaciones	7,621.58	0.00
Mantenimiento y Reparación	7,325.32	0.00
Mantenimientos y Reparaciones de Bienes Muebles	1,321.00	0.00
Mantenimientos y Reparaciones de Vehículos	4,079.45	0.00
Mantenimientos y Reparaciones de Bienes Inmuebles	1,924.87	0.00
Servicios Comerciales	380.63	0.00
Servicios de Laboratorios	84.00	0.00
Impresiones, Publicaciones y Reproducciones	296.63	0.00
Otros Servicios y Arrendamientos Diversos	42,959.02	0.00
Servicios Generales y Arrendamientos Diversos	42,959.02	0.00
Arrendamientos y Derechos	3,183.78	0.00
De Bienes Muebles	3,183.78	0.00
Pasajes y Viáticos	679.40	0.00
Pasajes al Interior	210.00	0.00
Viáticos por Comisión Interna	469.40	0.00
Servicios Técnicos y Profesionales	281,105.31	0.00
Servicios Médicos	281,105.31	0.00
Gastos en Bienes Capitalizables	8,738.23	0.00
Equipos Médicos y de Laboratorios	8,738.23	0.00
Equipos Médicos y de Laboratorios	8,738.23	0.00
Gastos Financieros y Otros	6,044.10	0.00
Primas y Gastos por Seguros y Comisiones Bancarias	1,614.33	0.00
Primas y Gastos de Seguros de Personas	657.66	0.00
Primas y Gastos de Seguros de Bienes	956.67	0.00
Impuestos, Tasas y Derechos	4,429.77	0.00
Impuestos, Tasas y Derechos Diversos	4,429.77	0.00
SUB TOTAL GASTOS	2,453,426.45	0.00
RESULTADO DEL EJERCICIO	106,742.53	0.00
TOTAL DE GASTOS DE GESTION	2,560,168.98	0.00

F.

JEFE UFI



F.

CONTADOR



Hospital Nacional "Arturo Morales", Metapán, Santa Ana
ESTADO DE SITUACION FINANCIERA
 al 31 de Diciembre del 2014
 (EN DOLARES)

15/01/2015

Pag. 1 de 4

Institucional

RECURSOS	Parcial	Total
Fondos		122,209.75
Disponibilidades	19,272.38	
Bancos Comerciales M/D	8,563.79	
Banco Comerciales M	106.72	
Banco Agrícola, S.A.	8,457.07	
Fondos Depósitos en Tesoro Público	10,708.59	
Fondos en Depósitos en Tesoro Público	10,708.59	
Anticipos de Fondos	2,500.00	
Anticipos a Empleados	2,500.00	
Yeny Rosalina Sandoval Romero	2,500.00	
Deudores Monetarios	100,437.37	
D.M. x Transferencias Corrientes Recibidas	100,437.37	
Ministerio de Salud Pública y Asistencia Social	100,437.37	
Inversiones Financieras		10,998.92
Deudores Financieros	10,998.92	
Deudores Monetarios por Percibir	10,998.92	
DMP x D.M. x Transferencias Corrientes Recibidas ejercicio 2011	2,951.69	
DMP x D.M. x Transferencias Corrientes Recibidas	3,036.67	
DMP x D.M. x Transferencias Corrientes Recibidas	986.16	
DMP x D.M. x Transferencias Corrientes Recibidas	2,244.42	
DMP x D.M. x Transferencias Corrientes Recibidas	402.65	
DMP x D.M. x Transferencias Corrientes Recibidas	977.73	
DMP x D.M. x Operaciones de Ejercicios Anteriores	399.60	
Inversiones en Existencias		317,906.39
Existencias Institucionales	317,906.39	
Productos Textiles y Vestuarios	7,823.58	
Productos Textiles y Vestuarios	7,823.58	
Materiales de Oficina, Productos de Papel e Impresos	5,955.43	
Productos de Papel y Cartón	5,955.43	
Productos Químicos, Combustibles y Lubricantes	212,140.76	
Productos Farmacéuticos y Medicinales	136,475.53	
Combustibles y Lubricantes	58,631.28	
Oxígeno	17,033.95	
Materiales de Uso o Consumo	83,816.78	
Materiales e Instrumental de Laboratorios y Uso Médico	83,816.78	
Bienes de Uso y Consumo Diversos	2,569.84	
Bienes de Uso y Consumo Diversos	2,569.84	
Maquinaria, Equipo y Mobiliario Diverso	5,600.00	
Equipos Médicos y de Laboratorios	5,600.00	
Inversiones en Bienes de Uso		182,176.78
Bienes Depreciables	159,319.07	
Maquinaria y Equipo de Producción	1,795.00	
Maquinarias y Equipos de Producción	1,795.00	
Equipos Médicos y de Laboratorios	164,821.15	
Equipos Médicos y de Laboratorios	164,821.15	

Hospital Nacional "Arturo Morales", Metapán, Santa Ana
ESTADO DE SITUACION FINANCIERA
 al 31 de Diciembre del 2014
 (EN DOLARES)

15/01/2015

Pag. 2 de 4

Institucional

RECURSOS	Parcial	Total
Equipo de Transporte, Tracción y Elevación	90,712.01	
Vehículos de Transporte	90,712.01	
Maquinaria, Equipo y Mobiliario Diverso	311,012.48	
Mobiliarios	76,172.03	
Maquinarias y Equipos	75,137.31	
Equipos Informáticos	28,274.56	
Bienes Muebles Diversos	131,428.58	
Depreciación Acumulada	(409,021.57)	
Maquinaria y Equipo de Producción	(53,937.02)	
Equipos Médicos y de Laboratorios	(79,856.31)	
Equipo de Transporte, Tracción y Elevación	(128,127.10)	
Maquinaria, Equipo y Mobiliario Diverso	(147,101.14)	
Bienes no Depreciables	22,857.71	
Bienes Inmuebles	22,857.71	
Terrenos	22,857.71	
TOTAL RECURSOS		633,291.84

Hospital Nacional "Arturo Morales", Metapán, Santa Ana
ESTADO DE SITUACION FINANCIERA
 al 31 de Diciembre del 2014
 (EN DOLARES)

15/01/2015

Pag. 3 de 4

Institucional

OBLIGACIONES	Parcial	Total
Deuda Corriente		137,712.55
Depósitos de Terceros	32,657.67	
Depósitos Ajenos	21,342.64	
Depósitos Ajenos	9,338.58	
Embargos Judiciales	12,004.06	
Depósitos Retenciones Fiscales	110.77	
Tesoro Público (DGT)	110.77	
Anticipo de Impuesto Retenido IVA	11,204.26	
Tesoro Publico (DGT)	11,204.26	
Acreeedores Monetarios	105,054.88	
A. M. x Remuneraciones	25,562.92	
Remuneraciones	15,079.38	
Instituto Nacional de Pensiones de los Empleados Públicos (INPEP)	1,725.28	
Instituto Salvadoreño del Seguro Social (ISSS)	8,758.26	
A.M. x Adquisiciones de Bienes y Servicios	77,560.57	
Adquisiciones de Bienes y Servicios	76,521.67	
Administración Nacional de Acueductos y Alcantarillados (ANDA)	21.60	
Tesoro Público (DGT)	1,017.30	
A.M. x Gastos Financieros y Otros	1,931.39	
Gastos Financieros y Otros	1,931.39	
Financiamiento de Terceros		10,678.37
Acreeedores Financieros	10,678.37	
Acreeedores Monetarios por Pagar	10,678.37	
AMP X A.M. x Adquisiciones de Bienes y Servicios	4.48	
AMP X A.M. x Operaciones de Ejercicios Anteriores	1,140.83	
AMP X A. M. x Remuneraciones	500.30	
Acreeedores Monetarios por Pagar	8,632.21	
AMP X A.M. x Operaciones de Ejercicios Anteriores	400.55	
Patrimonio Estatal		378,158.39
Patrimonio	380,297.50	
Patrimonio Instituciones Descentralizadas	664,759.38	
PATRIMONIO FONDO GENERAL	474,178.09	
CAPITALIZACION DE EJERCICIOS ANTERIORES 1997	27,298.62	
CAPITALIZACION DE EJERCICIOS ANTERIORES 1998	31,751.19	
CAPITALIZACION DE EJERCICIOS ANTERIORES 1999	(12,650.15)	
CAPITALIZACION DE EJERCICIOS ANTERIORES 2000	(48,655.07)	
CAPITALIZACION DE EJERCICIOS ANTERIORES 2001	(356,005.46)	
CAPITALIZACION DE EJERCICIOS ANTERIORES 2002	487,761.09	
CAPITALIZACION DE EJERCICIOS ANTERIORES 2003	(146,489.04)	
CAPITALIZACION DE EJERCICIOS ANTERIORES 2004	207,570.11	
Donaciones y Legados Bienes Corporales	83,856.71	
Donaciones y Legados Bienes Corporales	83,856.71	
Resultado Ejercicios Anteriores	(368,318.59)	
Resultado del Ejercicio Anterior 2005	59,040.66	
Resultado del Ejercicio Anterior 2006	118,890.97	



Hospital Nacional "Arturo Morales", Metapán, Santa Ana
ESTADO DE SITUACION FINANCIERA
 al 31 de Diciembre del 2014
 (EN DOLARES)



15/01/2015

Pag. 4 de 4

Institucional

OBLIGACIONES	Parcial	Total
Resultado del Ejercicio Anterior 2007	(358,540.80)	
Resultado del Ejercicio Anterior 2008	142,932.36	
Resultado del Ejercicio Anterior 2009	(191,639.58)	
Resultado del Ejercicio Anterior 2010	14,611.12	
Resultado Ejercicio Anterior 2011	(8,454.72)	
Resultado Ejercicio Anterior 2012	(152,089.65)	
Resultado Ejercicio Anterior 2013	6,931.06	
Ajuste por Conversión de Moneda	(0.01)	
Detrimento Patrimonial	(2,139.11)	
Detrimentos de Fondos	(2,139.11)	
Detrimento de Fondos	(2,139.11)	
RESULTADO DEL EJERCICIO	106,742.53	106,742.53
TOTAL OBLIGACIONES		633,291.84

F.  
 JEFE CFI

F.  
 CONTADOR