

**HOSPITAL NACIONAL DE NUEVA CONCEPCIÓN**  
**ESTADO DE EJECUCION PRESUPUESTARIA DE EGRESOS**  
**Reporte Acumulado Del 1 de Enero al 30 de Junio del 2016**  
**(EN DOLARES)**

Institucional

<b>CODIGO</b>	<b>CONCEPTO</b>	<b>CREDITO PRESUPUESTARIO</b>	<b>DEVENGADO</b>	<b>SALDO PRESUPUESTARIO</b>
51	Remuneraciones	2,509,620.00	1,193,788.18	1,315,831.82
511	Remuneraciones Permanentes	2,071,659.19	977,676.22	1,093,982.97
51101	Sueldos	2,013,144.19	977,676.22	1,035,467.97
51103	Aguinaldos	58,515.00	0.00	58,515.00
512	Remuneraciones Eventuales	167,301.25	73,536.43	93,764.82
51201	Sueldos	161,261.25	73,536.43	87,724.82
51203	Aguinaldos	6,040.00	0.00	6,040.00
514	Contribuciones Patronales a Inst de Seg Social Públicas	109,877.04	59,068.88	50,808.16
51401	Por Remuneraciones Permanentes	101,296.08	54,781.08	46,515.00
51402	Por Remuneraciones Eventuales	8,580.96	4,287.80	4,293.16
515	Contribuciones Patronales a Inst de Seg Social Privadas	140,486.61	65,759.10	74,727.51
51501	Por Remuneraciones Permanentes	129,609.71	60,791.80	68,817.91
51502	Por Remuneraciones Eventuales	10,876.90	4,967.30	5,909.60
517	Indemnizaciones	20,295.91	17,747.55	2,548.36
51701	Al Personal de Servicios Permanentes	18,596.93	16,048.57	2,548.36
51702	Al Personal de Servicios Eventuales	1,698.98	1,698.98	0.00
54	Adquisiciones de Bienes y Servicios	531,120.29	196,556.09	334,564.20
541	Bienes de Uso y Consumo	254,467.13	88,533.86	165,933.27
54101	Productos Alimenticios para Personas	46,782.00	24,021.20	22,760.80
54103	Productos Agropecuarios y Forestales	53.00	53.00	0.00
54104	Productos Textiles y Vestuarios	6,864.00	0.00	6,864.00
54105	Productos de Papel y Cartón	5,015.75	15.75	5,000.00
54107	Productos Químicos	30,794.55	19,113.67	11,680.88
54108	Productos Farmacéuticos y Medicinales	16,860.55	16,860.55	0.00
54110	Combustibles y Lubricantes	20,479.59	9,155.13	11,324.46
54111	Minerales no Metálicos y Productos Derivados	6,989.00	1,989.00	5,000.00
54112	Minerales Metálicos y Productos Derivados	3,369.11	502.85	2,866.26
54113	Materiales e Instrumental de Laboratorios y uso Médico	60,125.95	55.50	60,070.45
54114	Materiales de Oficina	3,059.75	59.75	3,000.00
54115	Materiales Informáticos	8,080.00	3,523.30	4,556.70
54116	Libros , Textos, Utiles de Enseñanza y Publicaciones	35.00	35.00	0.00
54118	Herramientas, Repuestos y Accesorios	10,911.34	2,921.34	7,990.00
54119	Materiales Eléctricos	127.25	127.25	0.00
54123	Oxígeno	25,120.54	8,807.82	16,312.72
54199	Bienes de Uso y Consumo Diversos	9,799.75	1,292.75	8,507.00
542	Servicios Básicos	67,555.29	24,848.22	42,707.07
54201	Servicios de Energía Eléctrica	59,007.29	22,758.15	36,249.14

**HOSPITAL NACIONAL DE NUEVA CONCEPCIÓN**  
**ESTADO DE EJECUCION PRESUPUESTARIA DE EGRESOS**  
**Reporte Acumulado Del 1 de Enero al 30 de Junio del 2016**  
**(EN DOLARES)**

## Institucional

<b>CODIGO</b>	<b>CONCEPTO</b>	<b>CREDITO PRESUPUESTARIO</b>	<b>DEVENGADO</b>	<b>SALDO PRESUPUESTARIO</b>
54203	Servicios de Telecomunicaciones	8,548.00	2,090.07	6,457.93
543	Servicios Generales y Arrendamientos	113,513.13	37,996.63	75,516.50
54301	Mantenimientos y Reparaciones de Bienes Muebles	12,332.00	1,452.00	10,880.00
54302	Mantenimientos y Reparaciones de Vehículos	15,010.00	4,597.00	10,413.00
54304	Transportes, Fletes y Almacenamientos	6,600.00	2,057.45	4,542.55
54306	Servicios de Vigilancia	45,600.00	19,000.00	26,600.00
54309	Servicios de Laboratorios	3,942.46	1,335.48	2,606.98
54313	Impresiones, Publicaciones y Reproducciones	1,655.00	5.00	1,650.00
54399	Servicios Generales y Arrendamientos Diversos	28,373.67	9,549.70	18,823.97
544	Pasajes y Viáticos	1,432.50	468.00	964.50
54403	Viáticos por Comisión Interna	1,432.50	468.00	964.50
545	Consultorías, Estudios e Investigaciones	94,152.24	44,709.38	49,442.86
54501	Servicios Médicos	85,194.74	44,001.88	41,192.86
54503	Servicios Jurídicos	425.00	425.00	0.00
54599	Consultorías, Estudios e Investigaciones Diversas	8,532.50	282.50	8,250.00
55	Gastos Financieros y Otros	4,500.00	3,437.78	1,062.22
556	Seguros, Comisiones y Gastos Bancarios	4,500.00	3,437.78	1,062.22
55601	Primas y Gastos de Seguros de Personas	1,062.22	0.00	1,062.22
55602	Primas y Gastos de Seguros de Bienes	3,437.78	3,437.78	0.00
56	Transferencias Corrientes	830.71	830.71	0.00
563	Transferencias Corrientes al Sector Privado	830.71	830.71	0.00
56304	A Personas Naturales	830.71	830.71	0.00
61	Inversiones en Activos Fijos	24,600.00	22,245.05	2,354.95
611	Bienes Muebles	24,600.00	22,245.05	2,354.95
61102	Maquinarias y Equipos	1,700.00	550.00	1,150.00
61104	Equipos Informáticos	548.05	548.05	0.00
61108	Herramientas y Repuestos Principales	1,204.95	0.00	1,204.95

**HOSPITAL NACIONAL DE NUEVA CONCEPCIÓN**  
**ESTADO DE EJECUCION PRESUPUESTARIA DE EGRESOS**  
**Reporte Acumulado Del 1 de Enero al 30 de Junio del 2016**  
**(EN DOLARES)**

Institucional

CODIGO	CONCEPTO	CREDITO PRESUPUESTARIO	DEVENGADO	SALDO PRESUPUESTARIO
61199	Bienes Muebles Diversos	21,147.00	21,147.00	0.00
<b>Total Rubro</b>		<b>3,070,671.00</b>	<b>1,416,857.81</b>	<b>1,653,813.19</b>
<b>Total Cuenta</b>		<b>3,070,671.00</b>	<b>1,416,857.81</b>	<b>1,653,813.19</b>
<b>Total Especifico</b>		<b>3,070,671.00</b>	<b>1,416,857.81</b>	<b>1,653,813.19</b>



Hospital Nacional de Nueva Concepción  
ESTADO DE RENDIMIENTO ECONOMICO  
Del 1 de Enero al 30 de Junio del 2016  
(EN DOLARES)

Institucional

GASTOS DE GESTION	CORRIENTE	ANTERIOR	INGRESOS DE GESTION	CORRIENTE	ANTERIOR
<b>Gastos en Personal</b>	<b>1,193,788.18</b>	<b>0.00</b>	<b>Ingresos por Transferencias Corrientes Recibidas</b>	<b>1,498,363.01</b>	<b>0.00</b>
Remuneraciones Personal Permanente	977,676.22	0.00	Transferencias Corrientes del Sector Público	1,386,287.55	0.00
Sueldos	977,676.22	0.00	Ministerio de Salud Pública y Asistencia Social	1,386,287.55	0.00
Remuneraciones Personal Eventual	73,536.43	0.00	Transferencias entre Dependencias Institucionales	112,075.46	0.00
Sueldos	73,536.43	0.00	Transferencias entre Dependencias Institucionales	34,780.49	0.00
Contrib. Patronales a Inst. de Seguridad Social Pública	73,536.43	0.00	Transferencias Ministerio de Salud Pública y Asistencia Social	71,389.53	0.00
Por Remuneraciones Permanentes	59,068.88	0.00	Transferencias del Hospital Rosales	638.83	0.00
Por Remuneraciones Eventuales	4,287.80	0.00	Hospital Nacional Psiquiatrico	100.00	0.00
Contrib. Patronales a Inst de Seguridad Social Privadas	54,781.08	0.00	Hospital Nacional de Santa Ana	292.05	0.00
Por Remuneraciones Permanentes	65,759.10	0.00	Transferencias Hospital Luis Edmundo Vasquez Chalatenang	2,491.58	0.00
Por Remuneraciones Eventuales	60,791.80	0.00	Hospital Nacional San Rafael	74.90	0.00
Indemnizaciones	4,967.30	0.00	Transferencias del Hospital Zacamil	594.00	0.00
Al Personal de Servicios Permanentes	16,048.57	0.00	Transferencias del Hospital de San Bartolo	253.05	0.00
Al Personal de Servicios Eventuales	1,698.98	0.00	Hospital Nacional de Ciudad Barrios	859.08	0.00
<b>Gastos en Bienes de Consumo y Servicios</b>	<b>324,709.45</b>	<b>0.00</b>	Hospital Nacional de Chalchuapa	259.20	0.00
Productos Alimenticios, Agropecuarios y Forestales	24,074.20	0.00	Transferencias de Hospital de Metapán	99.00	0.00
Productos Alimenticios para Personas	24,021.20	0.00	Transferencias de Hospital Nacional Santiago de María	157.50	0.00
Productos Agropecuarios y Forestales	53.00	0.00	Transferencias del Hospital de Suchitoto	86.25	0.00
Productos Textiles y Vestuarios	3,587.01	0.00	<b>Ingresos por Ventas de Bienes y Servicios</b>	<b>23,110.87</b>	<b>0.00</b>
Productos Textiles y Vestuarios	3,587.01	0.00	Venta de Bienes	114.31	0.00
Materiales de Oficina, Productos de Papel e Impresos	4,820.70	0.00	Venta de Bienes Diversos	114.31	0.00
Productos de Papel y Cartón	3,846.22	0.00	Venta de Servicios Públicos	22,996.56	0.00
Materiales de Oficina	939.48	0.00	Servicios de Educación y Salud	22,996.56	0.00
Libros, Textos, Utiles de Enseñanza y Publicaciones	35.00	0.00	Ingresos Diversos	811.59	0.00
Productos de Cuero y Caucho	591.00	0.00	Ingresos Diversos	165.00	0.00
Productos de Cuero y Caucho	171.00	0.00	Ajustes de Ejercicios Anteriores	165.00	0.00
Llantas y Neumáticos	420.00	0.00	Ajustes de Ejercicios Anteriores	646.59	0.00
Productos Químicos, Combustibles y Lubrificantes	121,981.69	0.00	<b>SUB TOTAL INGRESOS</b>	<b>1,522,285.47</b>	<b>0.00</b>
Productos Químicos	21,893.13	0.00	<b>RESULTADO DEL EJERCICIO</b>	<b>8,544.57</b>	<b>0.00</b>
Productos Farmacéuticos y Medicinales	78,321.10	0.00	<b>TOTAL DE INGRESOS DE GESTION</b>	<b>1,530,830.04</b>	<b>0.00</b>
Combustibles y Lubrificantes	9,155.13	0.00			
Vacuna para Personas	1,030.71	0.00			
Oxígeno	11,581.62	0.00			
Minerales y Productos Derivados	9,296.25	0.00			
Minerales no Metálicos y Productos Derivados	5,825.00	0.00			
Minerales Metálicos y Productos Derivados	3,471.25	0.00			

Hospital Nacional de Nueva Concepción  
ESTADO DE RENDIMIENTO ECONOMICO  
Del 1 de Enero al 30 de Junio del 2016  
(EN DOLARES)


Institucional

GASTOS DE GESTION	CORRIENTE	ANTERIOR
Material de Uso o Consumo	49,398.58	0.00
Material e Instrumental de Laboratorios y Uso Médico	46,442.47	0.00
Material Informáticos	2,186.71	0.00
Material Eléctricos	769.40	0.00
Bienes de Uso y Consumo Diverso	2,937.79	0.00
Herramientas, Repuestos y Accesorios	2,475.76	0.00
Bienes de Uso y Consumo Diversos	462.03	0.00
Servicios Básicos	24,848.22	0.00
Servicios de Energía Eléctrica	22,758.15	0.00
Servicios de Telecomunicaciones	2,090.07	0.00
Mantenimiento y Reparación	6,049.00	0.00
Mantenimientos y Reparaciones de Bienes Muebles	1,452.00	0.00
Mantenimientos y Reparaciones de Vehículos	4,597.00	0.00
Servicios Comerciales	22,397.93	0.00
Transportes, Fletes y Almacenamientos	2,057.45	0.00
Servicios de Vigilancia	19,000.00	0.00
Servicios de Laboratorios	1,335.48	0.00
Impresiones, Publicaciones y Reproducciones	5.00	0.00
Otros Servicios y Arrendamientos Diversos	9,549.70	0.00
Servicios Generales y Arrendamientos Diversos	9,549.70	0.00
Pasajes y Viáticos	468.00	0.00
Viáticos por Comisión Interna	468.00	0.00
Servicios Técnicos y Profesionales	44,709.38	0.00
Servicios Médicos	44,001.88	0.00
Servicios Jurídicos	425.00	0.00
Consultorías, Estudios e Investigaciones Diversas	282.50	0.00
<b>Gastos en Bienes Capitalizables</b>	<b>1,923.05</b>	<b>0.00</b>
Maquinaria, Equipo y Mobiliario Diverso	1,923.05	0.00
Mobiliarios	825.00	0.00
Equipos Informáticos	548.05	0.00
Maquinarias y Equipos	550.00	0.00
<b>Gastos Financieros y Otros</b>	<b>3,437.78</b>	<b>0.00</b>
Primas y Gastos por Seguros y Comisiones Bancarias	3,437.78	0.00
Primas y Gastos de Seguros de Bienes	3,437.78	0.00
<b>Gastos en Transferencias Otorgadas</b>	<b>5,187.58</b>	<b>0.00</b>
Transferencias Corrientes al Sector Privado	830.71	0.00
A Personas Naturales	830.71	0.00

Hospital Nacional de Nueva Concepción  
ESTADO DE RENDIMIENTO ECONOMICO  
Del 1 de Enero al 30 de Junio del 2016  
(EN DOLARES)

Institucional

GASTOS DE GESTION	CORRIENTE	ANTERIOR
Transferencias entre Dependencias Institucionales	4,356.87	0.00
Transferencias entre Dependencias Institucionales	805.30	0.00
Transferencias al Hospital Luis Edmundo Vasquez Chalatenar	399.88	0.00
Transferencias al Hospital Nacional San Rafael.	2,227.70	0.00
Transferencia a Hospital Nacional de Ciudad Barrios	308.00	0.00
Transferencias al Hospital Nacional de Chalchuapa.	396.00	0.00
Transferencias al Hospital Nacional de Metapán	219.99	0.00
<b>Costos de Ventas y Cargos Calculados</b>	<b>1,137.41</b>	<b>0.00</b>
Gastos por Obsolescencia, Mermas y Deterioro de Existencias	1,137.41	0.00
Gastos por Obsolescencia, Mermas y Deterioro de Existencias	1,137.41	0.00
<b>Gastos de Actualizaciones y Ajustes</b>	<b>646.59</b>	<b>0.00</b>
Ajustes de Ejercicios Anteriores	646.59	0.00
Ajustes de Ejercicios Anteriores	646.59	0.00
<b>SUB TOTAL GASTOS</b>	<b>1,530,830.04</b>	<b>0.00</b>



F. CONTADOR

Hospital Nacional de Nueva Concepción  
**ESTADO DE SITUACION FINANCIERA**  
 al 30 de Junio del 2016  
 (EN DOLARES)

06/07/2016  
 Pag. 1 de 4

Institucional

<b>RECURSOS</b>	<b>Parcial</b>	<b>Total</b>
<b>Fondos</b>		<b>128,839.21</b>
<b>Disponibilidades</b>	<b>27,154.31</b>	
<b>Caja Chica</b>	<b>400.00</b>	
Caja Chica	400.00	
<b>Bancos Comerciales M/D</b>	<b>24,113.67</b>	
Banco Comerciales M	24,113.67	
<b>Fondos Depósitos en Tesoro Público</b>	<b>2,640.64</b>	
Fondos en Depósitos en Tesoro Público, (cheques pendientes de pago)	183.16	
Dirección General de Tesorería	2,457.48	
<b>Deudores Monetarios</b>	<b>101,684.90</b>	
<b>D.M. x Transferencias Corrientes Recibidas</b>	<b>101,684.90</b>	
Ministerio de Salud Pública y Asistencia Social	101,684.90	
<b>Inversiones en Existencias</b>		<b>276,327.19</b>
<b>Existencias Institucionales</b>	<b>276,327.19</b>	
<b>Productos Textiles y Vestuarios</b>	<b>1,416.44</b>	
Productos Textiles y Vestuarios	1,416.44	
<b>Materiales de Oficina, Productos de Papel e Impresos</b>	<b>13,888.50</b>	
Productos de Papel y Cartón	10,746.69	
Materiales de Oficina	3,141.81	
<b>Productos de Cuero y Caucho</b>	<b>5,817.11</b>	
Productos de Cuero y Caucho	519.69	
Llantas y Neumáticos	5,297.42	
<b>Productos Químicos, Combustibles y Lubricantes</b>	<b>147,956.77</b>	
Productos Químicos	31,865.23	
Productos Farmacéuticos y Medicinales	115,857.23	
Vacuna para Personas	234.31	
<b>Minerales y Productos Derivados</b>	<b>335.10</b>	
Minerales no Metálicos y Productos Derivados	312.40	
Minerales Metálicos y Productos Derivados	22.70	
<b>Materiales de Uso o Consumo</b>	<b>97,185.11</b>	
Materiales e Instrumental de Laboratorios y Uso Médico	79,680.60	
Materiales Informáticos	10,924.39	
Materiales Eléctricos	6,580.12	
<b>Bienes de Uso y Consumo Diversos</b>	<b>8,568.16</b>	
Herramientas, Repuestos y Accesorios	5,995.15	
Bienes de Uso y Consumo Diversos	2,573.01	
<b>Maquinaria, Equipo y Mobiliario Diverso</b>	<b>1,160.00</b>	
Herramientas y Repuestos Principales	1,160.00	
<b>Inversiones en Bienes de Uso</b>		<b>1,964,384.67</b>
<b>Bienes Depreciables</b>	<b>1,227,527.53</b>	
<b>Bienes Inmuebles</b>	<b>1,365,910.00</b>	
Edificios e Instalaciones	1,365,910.00	
<b>Equipos Médicos y de Laboratorios</b>	<b>417,464.56</b>	
Equipos Médicos y de Laboratorios	417,464.56	
<b>Equipo de Transporte, Tracción y Elevación</b>	<b>105,821.69</b>	

Hospital Nacional de Nueva Concepción  
**ESTADO DE SITUACION FINANCIERA**  
 al 30 de Junio del 2016  
 (EN DOLARES)

06/07/2016  
 Pag. 2 de 4

Institucional

<b>RECURSOS</b>	<b>Parcial</b>	<b>Total</b>
Vehículos de Transporte	105,821.69	
<b>Maquinaria, Equipo y Mobiliario Diverso</b>	<b>611,741.81</b>	
Mobiliarios	31,389.24	
Maquinarias y Equipos	509,961.27	
Equipos Informáticos	45,782.59	
Herramientas y Repuestos Principales	3,461.71	
Bienes Muebles Diversos	21,147.00	
<b>Depreciación Acumulada</b>	<b>(1,273,410.53)</b>	
Bienes Inmuebles	(326,827.06)	
Equipos Médicos y de Laboratorios	(315,852.12)	
Equipo de Transporte, Tracción y Elevación	(103,582.73)	
Maquinaria, Equipo y Mobiliario Diverso	(527,148.62)	
<b>Bienes no Depreciables</b>	<b>736,857.14</b>	
<b>Bienes Inmuebles</b>	<b>736,857.14</b>	
Terrenos	736,857.14	
<b>TOTAL RECURSOS</b>		<b>2,369,551.07</b>



Hospital Nacional de Nueva Concepción  
**ESTADO DE SITUACION FINANCIERA**  
 al 30 de Junio del 2016  
 (EN DOLARES)

06/07/2016  
 Pag. 3 de 4

Institucional


<b>OBLIGACIONES</b>	<b>Parcial</b>	<b>Total</b>
<b>Deuda Corriente</b>		<b>128,179.13</b>
<b>Depósitos de Terceros</b>	<b>3,486.30</b>	
<b>Depósitos Ajenos</b>	<b>2,640.78</b>	
Depósitos Ajenos	183.16	
Depósito en cuenta Subsidiaria HNNC, para mantenerla aperturada.	0.01	
Depósito en cuenta Bienes y Servicios, HNNC, para mantenerla aperturada.	0.01	
Depósito en cuenta Remuneraciones H.N.N.C. para mantenerla aperturada	0.01	
Embargos Judiciales	2,457.59	
<b>Anticipos por Servicios</b>	<b>200.00</b>	
Anticipos por Servicios	200.00	
<b>Anticipo de Impuesto Retenido IVA</b>	<b>645.52</b>	
Tesoro Publico (DGT)	645.52	
<b>Acreedores Monetarios</b>	<b>124,692.83</b>	
<b>A. M. x Remuneraciones</b>	<b>34,956.86</b>	
Remuneraciones	21,201.65	
Instituto Nacional de Pensiones de los Empleados Públicos (INPEP)	527.94	
Instituto Salvadoreño del Seguro Social (ISSS)	13,227.27	
<b>A.M. x Adquisiciones de Bienes y Servicios</b>	<b>67,758.26</b>	
Adquisiciones de Bienes y Servicios	67,692.03	
Tesoro Público (DGT)	66.23	
<b>A.M. x Transferencias Corrientes Otorgadas</b>	<b>830.71</b>	
Transferencias Corrientes Otorgadas	830.71	
<b>A.M. x Inversiones en Activos Fijos</b>	<b>21,147.00</b>	
Inversiones en Activos Fijos	20,959.86	
Tesoro Público (DGT)	187.14	
<b>Patrimonio Estatal</b>		<b>2,249,916.51</b>
<b>Patrimonio</b>	<b>2,277,023.72</b>	
<b>Patrimonio Instituciones Descentralizadas</b>	<b>248,794.42</b>	
Patrimonio Instituciones Descentralizadas	11,773.39	
Patrimonio de Instituciones Descentralizadas Capitalización Resultado Ejer. 97	36,726.22	
Patrimonio de Instituciones Descentralizadas Capitalización Resultado Ejer. 98	84,305.10	
Patrimonio de Instituciones Descentralizadas Capitalización Resultado Ejer. 99	66,028.34	
Patrimonio de Instituciones Descentralizadas Capitalización Resultado Ejer. 200	42,335.25	
Patrimonio de Instituciones Descentralizadas Capitalización Resultado Ejer. 200:	313,361.67	
Patrimonio de Instituciones Descentralizadas Capitalización Resultado Ejer. 200:	(104,579.91)	
Patrimonio de Instituciones Descentralizadas Capitalización Resultado Ejer. 200:	313,740.43	
Patrimonio de Instituciones Descentralizadas Capitalización Resultado Ejer. 200:	(514,896.08)	
Patrimonio de Instituciones Descentralizad., traslado de saldo Conver. de mone	0.01	
<b>Donaciones y Legados Bienes Corporales</b>	<b>2,835,601.54</b>	
Donaciones y Legados Bienes Corporales	2,835,601.54	
<b>Resultado Ejercicios Anteriores</b>	<b>(807,372.24)</b>	
Resultado del Ejercicio Contable 2005	(91,851.11)	
RESULTADO EJERCICIO CONTABLE AÑO 2006	(163,093.04)	
RESULTADO DEL EJERCICIO ANTERIOR AÑO 2007	(188,806.35)	
RESULTADO DEL EJERCICIO ANTERIOR AÑO 2008	(57,448.23)	

Hospital Nacional de Nueva Concepción  
**ESTADO DE SITUACION FINANCIERA**  
 al 30 de Junio del 2016  
 (EN DOLARES)

06/07/2016  
 Pag. 4 de 4

Institucional

OBLIGACIONES	Parcial	Total
RESULTADO DEL EJERCICIO ANTERIOR AÑO 2009.	(74,254.65)	
RESULTADO DEL EJERCICIO ANTERIOR AÑO 2010.	147.49	
RESULTADO DEL EJERCICIO ANTERIOR AÑO 2011	(192,937.11)	
RESULTADO DEL EJERCICIO ANTERIOR AÑO 2012.	(57,241.31)	
RESULTADO DEL EJERCICIO ANTERIOR AÑO 2013.	(8,192.80)	
Resultado del Ejercicio anterior 2014	(17,401.84)	
Resultado del Ejercicio anterior 2015	43,706.71	
<b>Detrimento Patrimonial</b>	<b>(27,107.21)</b>	
<b>Detrimentos de Fondos</b>	<b>(27,107.21)</b>	
Detrimento de Fondos	(27,107.21)	
<b>RESULTADO DEL EJERCICIO</b>	<b>(8,544.57)</b>	<b>(8,544.57)</b>
<b>TOTAL OBLIGACIONES</b>		<b>2,369,551.07</b>




Hospital Nacional de Nueva Concepción  
 ESTADO DE FLUJO DE FONDOS  
 Del 1 de Enero al 30 de Junio del 2016  
 (EN DOLARES)

06/07/2016  
 Pag. 1 de 1

Institucional

ESTRUCTURA	CORRIENTE	ANTERIOR
DISPONIBILIDADES INICIALES	10,885.65	0.00
DISPONIBILIDADES INICIALES	10,885.65	0.00
RESULTADO OPERACIONAL NETO	16,350.12	0.00
FUENTES OPERACIONALES	1,544,612.19	0.00
USOS OPERACIONALES	1,528,262.07	0.00
RESULTADO NO OPERACIONAL NETO	(81.46)	0.00
FUENTES NO OPERACIONALES	3,043.01	0.00
USOS NO OPERACIONALES	3,124.47	0.00
DISPONIBILIDAD FINAL	27,154.31	0.00


  
 F. \_\_\_\_\_  
 JEFE UFI


  
 F. \_\_\_\_\_  
 CONTADOR

Hospital Nacional de Nueva Concepción  
FLUJO DE FONDOS -COMPOSICION-  
Del 1 de Enero al 30 de Junio del 2016  
(EN DOLARES)

Institucional

FUENTES	CORRIENTE	ANTERIOR	USOS	CORRIENTE	ANTERIOR
<b>OPERACIONAL</b>	<b>1,544,612.19</b>	<b>0.00</b>	<b>OPERACIONAL</b>	<b>1,528,262.07</b>	<b>0.00</b>
D.M. x Venta de Bienes y Servicios	23,110.87	0.00	A. M. x Remuneraciones	1,158,831.32	0.00
D.M. x Ingresos Financieros y Otros	165.00	0.00	A.M. x Adquisiciones de Bienes y Servicios	128,797.83	0.00
D.M. x Transferencias Corrientes Recibidas	1,284,602.65	0.00	A.M. x Gastos Financieros y Otros	3,437.78	0.00
D.M. x Operaciones de Ejercicios Anteriores	236,733.67	0.00	A.M. x Inversiones en Activos Fijos	1,098.05	0.00
			A.M. x Operaciones de Ejercicios Anteriores	236,097.09	0.00
<b>NO OPERACIONAL</b>	<b>3,043.01</b>	<b>0.00</b>	<b>NO OPERACIONAL</b>	<b>3,124.47</b>	<b>0.00</b>
Depósitos Ajenos	858.83	0.00	Depósitos Ajenos	397.07	0.00
Depósitos Retenciones Fiscales	807.44	0.00	Depósitos Retenciones Fiscales	807.44	0.00
Anticipo de Impuesto Retenido IVA	1,376.74	0.00	Anticipo de Impuesto Retenido IVA	1,919.96	0.00
<b>- TOTAL FUENTES -</b>	<b>1,547,655.20</b>	<b>0.00</b>	<b>AUMENTO NETO DE DISPONIBILIDADES</b>	<b>16,268.66</b>	<b>0.00</b>
			<b>- TOTAL USOS -</b>	<b>1,547,655.20</b>	<b>0.00</b>

**Hospital Nacional de Nueva Concepción**  
**BALANCE DE COMPROBACION**  
**Del 1 de Enero al 30 de Junio del 2016**  
**(EN DOLARES)**

06/07/2016  
Pag. 1 de 8

**Institucional**

<b>CODIGO</b>	<b>CONCEPTO</b>	<b>SALDO ANTERIOR</b>	<b>DEBE</b>	<b>HABER</b>	<b>SALDO ACUMULADO</b>
<b>2</b>	<b>Recursos</b>	<b>2,489,124.22</b>	<b>4,733,170.45</b>	<b>4,852,743.60</b>	<b>2,369,551.07</b>
<b>21</b>	<b>Fondos</b>	<b>10,885.65</b>	<b>4,510,463.02</b>	<b>4,392,509.46</b>	<b>128,839.21</b>
<b>211</b>	<b>Disponibilidades</b>	<b>10,885.65</b>	<b>2,864,165.93</b>	<b>2,847,897.27</b>	<b>27,154.31</b>
21103	Caja Chica	400.00	0.00	0.00	400.00
21103001	Caja Chica	400.00	0.00	0.00	400.00
21109	Bancos Comerciales M/D	8,306.77	2,863,704.17	2,847,897.27	24,113.67
21109001	Banco Comerciales M	8,306.77	2,863,704.17	2,847,897.27	24,113.67
21151	Fondos Depósitos en Tesoro Público	2,178.88	461.76	0.00	2,640.64
21151002	Fondos en Depósitos en Tesoro Público, (cheques pendientes de pago)	183.16	0.00	0.00	183.16
21151935	Dirección General de Tesorería	1,995.72	461.76	0.00	2,457.48
<b>213</b>	<b>Deudores Monetarios</b>	<b>0.00</b>	<b>1,646,297.09</b>	<b>1,544,612.19</b>	<b>101,684.90</b>
21314	D.M. x Venta de Bienes y Servicios	0.00	23,110.87	23,110.87	0.00
21314001	D.M x Venta de Bienes y Servicios	0.00	114.31	114.31	0.00
21314003	D. M. x Vta. de Bienes y serv. a Bienestar Magisterial	0.00	22,996.56	22,996.56	0.00
21315	D.M. x Ingresos Financieros y Otros	0.00	165.00	165.00	0.00
21315006	Ingresos convenio Hospital - Universidad Andrés Bello. Prácticas clínicas.	0.00	165.00	165.00	0.00
21316	D.M. x Transferencias Corrientes Recibidas	0.00	1,386,287.55	1,284,602.65	101,684.90
21316853	Ministerio de Salud Pública y Asistencia Social	0.00	1,386,287.55	1,284,602.65	101,684.90
21389	D.M. x Operaciones de Ejercicios Anteriores	0.00	236,733.67	236,733.67	0.00
21389001	D.M. x Operaciones de Ejercicios Anteriores	0.00	236,733.67	236,733.67	0.00
<b>22</b>	<b>Inversiones Financieras</b>	<b>236,733.67</b>	<b>0.00</b>	<b>236,733.67</b>	<b>0.00</b>
<b>225</b>	<b>Deudores Financieros</b>	<b>236,733.67</b>	<b>0.00</b>	<b>236,733.67</b>	<b>0.00</b>
22551	Deudores Monetarios por Percibir	236,733.67	0.00	236,733.67	0.00
22551516	DMP x D.M. x Transferencias Corrientes Recibidas	236,733.67	0.00	236,733.67	0.00
<b>23</b>	<b>Inversiones en Existencias</b>	<b>298,724.37</b>	<b>201,103.29</b>	<b>223,500.47</b>	<b>276,327.19</b>
<b>231</b>	<b>Existencias Institucionales</b>	<b>298,724.37</b>	<b>201,103.29</b>	<b>223,500.47</b>	<b>276,327.19</b>
23101	Productos Alimenticios Agropecuarios y Forestales	0.00	24,074.20	24,074.20	0.00
23101001	Productos Alimenticios para Personas	0.00	24,021.20	24,021.20	0.00
23101003	Productos Agropecuarios y Forestales	0.00	53.00	53.00	0.00
23103	Productos Textiles y Vestuarios	4,899.45	104.00	3,587.01	1,416.44
23103001	Productos Textiles y Vestuarios	4,899.45	104.00	3,587.01	1,416.44
23105	Materiales de Oficina, Productos de Papel e Impresos	18,440.96	327.50	4,879.96	13,888.50
23105001	Productos de Papel y Cartón	14,477.41	174.76	3,905.48	10,746.69
23105002	Materiales de Oficina	3,963.55	117.74	939.48	3,141.81
23105003	Libros, Textos, Utiles de Enseñanza y Publicaciones	0.00	35.00	35.00	0.00
23107	Productos de Cuero y Caucho	6,408.11	0.00	591.00	5,817.11
23107001	Productos de Cuero y Caucho	690.69	0.00	171.00	519.69
23107003	Llantas y Neumáticos	5,717.42	0.00	420.00	5,297.42
23109	Productos Químicos, Combustibles y Lubricantes	112,995.16	161,563.69	126,602.08	147,956.77
23109001	Productos Químicos	33,634.77	20,191.48	21,961.02	31,865.23

**Hospital Nacional de Nueva Concepción**  
**BALANCE DE COMPROBACION**  
**Del 1 de Enero al 30 de Junio del 2016**  
**(EN DOLARES)**

06/07/2016  
Pag. 2 de 8

**Institucional**

<b>CODIGO</b>	<b>CONCEPTO</b>	<b>SALDO ANTERIOR</b>	<b>DEBE</b>	<b>HABER</b>	<b>SALDO ACUMULADO</b>
23109002	Productos Farmacéuticos y Medicinales	76,368.24	122,362.58	82,873.59	115,857.23
23109003	Combustibles y Lubricantes	0.00	9,155.13	9,155.13	0.00
23109004	Vacuna para Personas	218.35	1,046.68	1,030.72	234.31
23109005	Oxígeno	2,773.80	8,807.82	11,581.62	0.00
23111	Minerales y Productos Derivados	7,139.50	2,503.61	9,308.01	335.10
23111001	Minerales no Metálicos y Productos Derivados	4,136.64	2,000.76	5,825.00	312.40
23111002	Minerales Metálicos y Productos Derivados	3,002.86	502.85	3,483.01	22.70
23113	Materiales de Uso o Consumo	140,457.69	8,208.23	51,480.81	97,185.11
23113001	Materiales e Instrumental de Laboratorios y Uso Médico	123,601.22	4,420.48	48,341.10	79,680.60
23113002	Materiales Informáticos	9,639.04	3,655.66	2,370.31	10,924.39
23113004	Materiales Eléctricos	7,217.43	132.09	769.40	6,580.12
23115	Bienes de Uso y Consumo Diversos	7,223.50	4,322.06	2,977.40	8,568.16
23115001	Herramientas, Repuestos y Accesorios	5,549.58	2,921.34	2,475.77	5,995.15
23115099	Bienes de Uso y Consumo Diversos	1,673.92	1,400.72	501.63	2,573.01
23117	Maquinaria, Equipo y Mobiliario Diverso	1,160.00	0.00	0.00	1,160.00
23117005	Herramientas y Repuestos Principales	1,160.00	0.00	0.00	1,160.00
<b>24</b>	<b>Inversiones en Bienes de Uso</b>	<b>1,942,780.53</b>	<b>21,604.14</b>	<b>0.00</b>	<b>1,964,384.67</b>
<b>241</b>	<b>Bienes Depreciables</b>	<b>1,206,380.53</b>	<b>21,147.00</b>	<b>0.00</b>	<b>1,227,527.53</b>
24101	Bienes Inmuebles	1,365,910.00	0.00	0.00	1,365,910.00
24101001	Edificios e Instalaciones	1,365,910.00	0.00	0.00	1,365,910.00
24115	Equipos Médicos y de Laboratorios	417,464.56	0.00	0.00	417,464.56
24115001	Equipos Médicos y de Laboratorios	417,464.56	0.00	0.00	417,464.56
24117	Equipo de Transporte, Tracción y Elevación	105,821.69	0.00	0.00	105,821.69
24117001	Vehículos de Transporte	105,821.69	0.00	0.00	105,821.69
24119	Maquinaria, Equipo y Mobiliario Diverso	590,594.81	21,147.00	0.00	611,741.81
24119001	Mobiliarios	31,389.24	0.00	0.00	31,389.24
24119002	Maquinarias y Equipos	509,961.27	0.00	0.00	509,961.27
24119004	Equipos Informáticos	45,782.59	0.00	0.00	45,782.59
24119005	Herramientas y Repuestos Principales	3,461.71	0.00	0.00	3,461.71
24119099	Bienes Muebles Diversos	0.00	21,147.00	0.00	21,147.00
24199	Depreciación Acumulada	1,273,410.53	0.00	0.00	1,273,410.53
24199001	Bienes Inmuebles	326,827.06	0.00	0.00	326,827.06
24199015	Equipos Médicos y de Laboratorios	315,852.12	0.00	0.00	315,852.12
24199017	Equipo de Transporte, Tracción y Elevación	103,582.73	0.00	0.00	103,582.73
24199019	Maquinaria, Equipo y Mobiliario Diverso	527,148.62	0.00	0.00	527,148.62
<b>243</b>	<b>Bienes no Depreciables</b>	<b>736,400.00</b>	<b>457.14</b>	<b>0.00</b>	<b>736,857.14</b>
24301	Bienes Inmuebles	736,400.00	457.14	0.00	736,857.14
24301001	Terrenos	736,400.00	457.14	0.00	736,857.14
<b>Sub Total Título</b>		<b>2,489,124.22</b>	<b>4,733,170.45</b>	<b>4,852,743.60</b>	<b>2,369,551.07</b>

**Hospital Nacional de Nueva Concepción**  
**BALANCE DE COMPROBACION**  
**Del 1 de Enero al 30 de Junio del 2016**  
**(EN DOLARES)**

06/07/2016  
Pag. 3 de 8

Institucional

CODIGO	CONCEPTO	SALDO ANTERIOR	DEBE	HABER	SALDO ACUMULADO
<b>4</b>	<b>Obligaciones con Terceros</b>	<b>239,664.85</b>	<b>1,767,868.67</b>	<b>1,656,382.95</b>	<b>128,179.13</b>
<b>41</b>	<b>Deuda Corriente</b>	<b>3,567.76</b>	<b>1,531,386.54</b>	<b>1,655,997.91</b>	<b>128,179.13</b>
<b>412</b>	<b>Depósitos de Terceros</b>	<b>3,567.76</b>	<b>3,124.47</b>	<b>3,043.01</b>	<b>3,486.30</b>
41201	Depósitos Ajenos	2,179.02	397.07	858.83	2,640.78
41201001	Depósitos Ajenos	183.16	0.00	0.00	183.16
41201003	Depósito en cuenta Subsidiaria HNNC, para mantenerla aperturada.	0.01	0.00	0.00	0.01
41201004	Depósito en cuenta Bienes y Servicios, HNNC, para mantenerla aperturada.	0.01	0.00	0.00	0.01
41201005	Depósito en cuenta Remuneraciones H.N.N.C. para mantenerla aperturada	0.01	0.00	0.00	0.01
41201777	Embargos Judiciales	1,995.83	0.00	461.76	2,457.59
41201935	Tesoro Público (D.G.T. )	0.00	397.07	397.07	0.00
41203	Anticipos por Servicios	200.00	0.00	0.00	200.00
41203001	Anticipos por Servicios	200.00	0.00	0.00	200.00
41251	Depósitos Retenciones Fiscales	0.00	807.44	807.44	0.00
41251001	Depósitos Retenciones Fiscales	0.00	807.44	807.44	0.00
41254	Anticipo de Impuesto Retenido IVA	1,188.74	1,919.96	1,376.74	645.52
41254935	Tesoro Publico (DGT)	1,188.74	1,919.96	1,376.74	645.52
<b>413</b>	<b>Acreeedores Monetarios</b>	<b>0.00</b>	<b>1,528,262.07</b>	<b>1,652,954.90</b>	<b>124,692.83</b>
41351	A. M. x Remuneraciones	0.00	1,158,831.32	1,193,788.18	34,956.86
41351001	Remuneraciones	0.00	982,272.78	1,003,474.43	21,201.65
41351814	Procuraduría General de la República	0.00	2,100.00	2,100.00	0.00
41351827	Instituto Nacional de Pensiones de los Empleados Públicos (INPEP)	0.00	3,040.52	3,568.46	527.94
41351837	Instituto de Previsión Social de la Fuerza Armada (IPSFA)	0.00	941.40	941.40	0.00
41351893	Instituto Salvadoreño del Seguro Social (ISSS)	0.00	66,312.15	79,539.42	13,227.27
41351921	Fondo Social para la Vivienda (FSV)	0.00	8,690.61	8,690.61	0.00
41351935	Tesoro Público (DGT)	0.00	95,473.86	95,473.86	0.00
41354	A.M. x Adquisiciones de Bienes y Servicios	0.00	128,797.83	196,556.09	67,758.26
41354001	Adquisiciones de Bienes y Servicios	0.00	122,436.04	190,128.07	67,692.03
41354848	Universidad de El Salvador (UES)	0.00	133.74	133.74	0.00
41354935	Tesoro Público (DGT)	0.00	6,228.05	6,294.28	66.23
41355	A.M. x Gastos Financieros y Otros	0.00	3,437.78	3,437.78	0.00
41355001	Gastos Financieros y Otros	0.00	3,407.36	3,407.36	0.00
41355935	Tesoro Público (DGT)	0.00	30.42	30.42	0.00
41356	A.M. x Transferencias Corrientes Otorgadas	0.00	0.00	830.71	830.71
41356001	Transferencias Corrientes Otorgadas	0.00	0.00	830.71	830.71
41361	A.M. x Inversiones en Activos Fijos	0.00	1,098.05	22,245.05	21,147.00
41361001	Inversiones en Activos Fijos	0.00	1,088.33	22,048.19	20,959.86
41361935	Tesoro Público (DGT)	0.00	9.72	196.86	187.14
41389	A.M. x Operaciones de Ejercicios Anteriores	0.00	236,097.09	236,097.09	0.00
41389001	Operaciones de Ejercicios Anteriores	0.00	236,097.09	236,097.09	0.00
<b>42</b>	<b>Financiamiento de Terceros</b>	<b>236,097.09</b>	<b>236,482.13</b>	<b>385.04</b>	<b>0.00</b>

Hospital Nacional de Nueva Concepción  
**BALANCE DE COMPROBACION**  
Del 1 de Enero al 30 de Junio del 2016  
(EN DOLARES)

06/07/2016  
Pag. 4 de 8

Institucional

CODIGO	CONCEPTO	SALDO ANTERIOR	DEBE	HABER	SALDO ACUMULADO
424	<b>Acreeedores Financieros</b>	236,097.09	236,482.13	385.04	0.00
42451	Acreeedores Monetarios por Pagar	236,097.09	236,482.13	385.04	0.00
42451554	AMP X A.M. x Adquisiciones de Bienes y Servicios	0.00	352.20	352.20	0.00
42451561	AMP X A.M. x Inversiones en Activos Fijos	0.00	32.84	32.84	0.00
42451777	Acreeedores Monetarios por Pagar	236,097.09	236,097.09	0.00	0.00
<b>Sub Total Título</b>		<b>239,664.85</b>	<b>1,767,868.67</b>	<b>1,656,382.95</b>	<b>128,179.13</b>



**Hospital Nacional de Nueva Concepción**  
**BALANCE DE COMPROBACION**  
**Del 1 de Enero al 30 de Junio del 2016**  
**(EN DOLARES)**

06/07/2016  
Pag. 5 de 8

**Institucional**

<b>CODIGO</b>	<b>CONCEPTO</b>	<b>SALDO ANTERIOR</b>	<b>DEBE</b>	<b>HABER</b>	<b>SALDO ACUMULADO</b>
<b>8</b>	<b>Obligaciones Propias</b>	<b>2,249,459.37</b>	<b>1,625,703.41</b>	<b>1,617,615.98</b>	<b>2,241,371.94</b>
<b>81</b>	<b>Patrimonio Estatal</b>	<b>2,249,459.37</b>	<b>94,873.37</b>	<b>95,330.51</b>	<b>2,249,916.51</b>
<b>811</b>	<b>Patrimonio</b>	<b>2,276,566.58</b>	<b>94,873.37</b>	<b>95,330.51</b>	<b>2,277,023.72</b>
81103	Patrimonio Instituciones Descentralizadas	248,794.42	0.00	0.00	248,794.42
81103001	Patrimonio Instituciones Descentralizadas	11,773.39	0.00	0.00	11,773.39
81103002	Patrimonio de Instituciones Descentralizadas Capitalización Resultado Ejer. 97	36,726.22	0.00	0.00	36,726.22
81103003	Patrimonio de Instituciones Descentralizadas Capitalización Resultado Ejer. 98	84,305.10	0.00	0.00	84,305.10
81103004	Patrimonio de Instituciones Descentralizadas Capitalización Resultado Ejer. 99	66,028.34	0.00	0.00	66,028.34
81103005	Patrimonio de Instituciones Descentralizadas Capitalización Resultado Ejer. 2000	42,335.25	0.00	0.00	42,335.25
81103006	Patrimonio de Instituciones Descentralizadas Capitalización Resultado Ejer. 2001	313,361.67	0.00	0.00	313,361.67
81103007	Patrimonio de Instituciones Descentralizadas Capitalización Resultado Ejer. 2002	(104,579.91)	0.00	0.00	(104,579.91)
81103008	Patrimonio de Instituciones Descentralizadas Capitalización Resultado Ejer. 2003	313,740.43	0.00	0.00	313,740.43
81103009	Patrimonio de Instituciones Descentralizadas Capitalización Resultado Ejer. 2004	(514,896.08)	0.00	0.00	(514,896.08)
81103010	Patrimonio de Instituciones Descentralizad., traslado de saldo Conver. de moneda	0.01	0.00	0.00	0.01
81107	Donaciones y Legados Bienes Corporales	2,835,144.40	0.00	457.14	2,835,601.54
81107001	Donaciones y Legados Bienes Corporales	2,835,144.40	0.00	457.14	2,835,601.54
81109	Resultado Ejercicios Anteriores	(851,078.95)	40,570.28	84,276.99	(807,372.24)
81109009	Resultado del Ejercicio Contable 2005	(91,851.11)	0.00	0.00	(91,851.11)
81109010	RESULTADO EJERCICIO CONTABLE AÑO 2006	(163,093.04)	0.00	0.00	(163,093.04)
81109011	RESULTADO DEL EJERCICIO ANTERIOR AÑO 2007	(188,806.35)	0.00	0.00	(188,806.35)
81109012	RESULTADO DEL EJERCICIO ANTERIOR AÑO 2008	(57,448.23)	0.00	0.00	(57,448.23)
81109013	RESULTADO DEL EJERCICIO ANTERIOR AÑO 2009.	(74,254.65)	3,925.13	3,925.13	(74,254.65)
81109014	RESULTADO DEL EJERCICIO ANTERIOR AÑO 2010.	147.49	3,044.47	3,044.47	147.49
81109015	RESULTADO DEL EJERCICIO ANTERIOR AÑO 2011	(192,937.11)	606.52	606.52	(192,937.11)
81109016	RESULTADO DEL EJERCICIO ANTERIOR AÑO 2012.	(57,241.31)	11,061.82	11,061.82	(57,241.31)
81109017	RESULTADO DEL EJERCICIO ANTERIOR AÑO 2013.	(8,192.80)	8,147.44	8,147.44	(8,192.80)
81109018	Resultado del Ejercicio anterior 2014	(17,401.84)	2,425.30	2,425.30	(17,401.84)
81109019	Resultado del Ejercicio anterior 2015	0.00	11,359.60	55,066.31	43,706.71
81111	Resultado Ejercicio Corriente	43,706.71	54,303.09	10,596.38	0.00
81111999	Resultado Ejercicio Corriente	43,706.71	54,303.09	10,596.38	0.00
<b>819</b>	<b>Detrimento Patrimonial</b>	<b>27,107.21</b>	<b>0.00</b>	<b>0.00</b>	<b>27,107.21</b>
81901	Detrimentos de Fondos	27,107.21	0.00	0.00	27,107.21
81901001	Detrimento de Fondos	27,107.21	0.00	0.00	27,107.21
<b>83</b>	<b>Gastos de Gestión</b>	<b>0.00</b>	<b>1,530,830.04</b>	<b>0.00</b>	<b>1,530,830.04</b>
<b>833</b>	<b>Gastos en Personal</b>	<b>0.00</b>	<b>1,193,788.18</b>	<b>0.00</b>	<b>1,193,788.18</b>
83301	Remuneraciones Personal Permanente	0.00	977,676.22	0.00	977,676.22
83301001	Sueldos	0.00	977,676.22	0.00	977,676.22
83303	Remuneraciones Personal Eventual	0.00	73,536.43	0.00	73,536.43
83303001	Sueldos	0.00	73,536.43	0.00	73,536.43
83307	Contrib. Patronales a Inst. de Seguridad Social Pública	0.00	59,068.88	0.00	59,068.88

**Hospital Nacional de Nueva Concepción**  
**BALANCE DE COMPROBACION**  
**Del 1 de Enero al 30 de Junio del 2016**  
**(EN DOLARES)**

06/07/2016  
Pag. 6 de 8

**Institucional**

<b>CODIGO</b>	<b>CONCEPTO</b>	<b>SALDO ANTERIOR</b>	<b>DEBE</b>	<b>HABER</b>	<b>SALDO ACUMULADO</b>
83307001	Por Remuneraciones Permanentes	0.00	54,781.08	0.00	54,781.08
83307002	Por Remuneraciones Eventuales	0.00	4,287.80	0.00	4,287.80
83309	Contrib. Patronales a Inst de Seguridad Social Privadas	0.00	65,759.10	0.00	65,759.10
83309001	Por Remuneraciones Permanentes	0.00	60,791.80	0.00	60,791.80
83309002	Por Remuneraciones Eventuales	0.00	4,967.30	0.00	4,967.30
83313	Indemnizaciones	0.00	17,747.55	0.00	17,747.55
83313001	Al Personal de Servicios Permanentes	0.00	16,048.57	0.00	16,048.57
83313002	Al Personal de Servicios Eventuales	0.00	1,698.98	0.00	1,698.98
<b>834</b>	<b>Gastos en Bienes de Consumo y Servicios</b>	<b>0.00</b>	<b>324,709.45</b>	<b>0.00</b>	<b>324,709.45</b>
83401	Productos Alimenticios, Agropecuarios y Forestales	0.00	24,074.20	0.00	24,074.20
83401001	Productos Alimenticios para Personas	0.00	24,021.20	0.00	24,021.20
83401003	Productos Agropecuarios y Forestales	0.00	53.00	0.00	53.00
83403	Productos Textiles y Vestuarios	0.00	3,587.01	0.00	3,587.01
83403001	Productos Textiles y Vestuarios	0.00	3,587.01	0.00	3,587.01
83405	Materiales de Oficina, Productos de Papel e Impresos	0.00	4,820.70	0.00	4,820.70
83405001	Productos de Papel y Cartón	0.00	3,846.22	0.00	3,846.22
83405002	Materiales de Oficina	0.00	939.48	0.00	939.48
83405003	Libros, Textos, Útiles de Enseñanza y Publicaciones	0.00	35.00	0.00	35.00
83407	Productos de Cuero y Caucho	0.00	591.00	0.00	591.00
83407001	Productos de Cuero y Caucho	0.00	171.00	0.00	171.00
83407003	Llantas y Neumáticos	0.00	420.00	0.00	420.00
83409	Productos Químicos, Combustibles y Lubricantes	0.00	121,981.69	0.00	121,981.69
83409001	Productos Químicos	0.00	21,893.13	0.00	21,893.13
83409002	Productos Farmacéuticos y Medicinales	0.00	78,321.10	0.00	78,321.10
83409003	Combustibles y Lubricantes	0.00	9,155.13	0.00	9,155.13
83409004	Vacuna para Personas	0.00	1,030.71	0.00	1,030.71
83409005	Oxígeno	0.00	11,581.62	0.00	11,581.62
83411	Minerales y Productos Derivados	0.00	9,296.25	0.00	9,296.25
83411001	Minerales no Metálicos y Productos Derivados	0.00	5,825.00	0.00	5,825.00
83411002	Minerales Metálicos y Productos Derivados	0.00	3,471.25	0.00	3,471.25
83413	Materiales de Uso o Consumo	0.00	49,398.58	0.00	49,398.58
83413001	Materiales e Instrumental de Laboratorios y Uso Médico	0.00	46,442.47	0.00	46,442.47
83413002	Materiales Informáticos	0.00	2,186.71	0.00	2,186.71
83413004	Materiales Eléctricos	0.00	769.40	0.00	769.40
83415	Bienes de Uso y Consumo Diverso	0.00	2,937.79	0.00	2,937.79
83415001	Herramientas, Repuestos y Accesorios	0.00	2,475.76	0.00	2,475.76
83415099	Bienes de Uso y Consumo Diversos	0.00	462.03	0.00	462.03
83417	Servicios Básicos	0.00	24,848.22	0.00	24,848.22
83417001	Servicios de Energía Eléctrica	0.00	22,758.15	0.00	22,758.15
83417003	Servicios de Telecomunicaciones	0.00	2,090.07	0.00	2,090.07

**Hospital Nacional de Nueva Concepción**  
**BALANCE DE COMPROBACION**  
**Del 1 de Enero al 30 de Junio del 2016**  
**(EN DOLARES)**

06/07/2016  
Pag. 7 de 8

**Institucional**

<b>CODIGO</b>	<b>CONCEPTO</b>	<b>SALDO ANTERIOR</b>	<b>DEBE</b>	<b>HABER</b>	<b>SALDO ACUMULADO</b>
83419	Mantenimiento y Reparación	0.00	6,049.00	0.00	6,049.00
83419001	Mantenimientos y Reparaciones de Bienes Muebles	0.00	1,452.00	0.00	1,452.00
83419002	Mantenimientos y Reparaciones de Vehículos	0.00	4,597.00	0.00	4,597.00
83421	Servicios Comerciales	0.00	22,397.93	0.00	22,397.93
83421001	Transportes, Fletes y Almacenamientos	0.00	2,057.45	0.00	2,057.45
83421003	Servicios de Vigilancia	0.00	19,000.00	0.00	19,000.00
83421006	Servicios de Laboratorios	0.00	1,335.48	0.00	1,335.48
83421010	Impresiones, Publicaciones y Reproducciones	0.00	5.00	0.00	5.00
83423	Otros Servicios y Arrendamientos Diversos	0.00	9,549.70	0.00	9,549.70
83423099	Servicios Generales y Arrendamientos Diversos	0.00	9,549.70	0.00	9,549.70
83427	Pasajes y Viáticos	0.00	468.00	0.00	468.00
83427003	Viáticos por Comisión Interna	0.00	468.00	0.00	468.00
83429	Servicios Técnicos y Profesionales	0.00	44,709.38	0.00	44,709.38
83429001	Servicios Médicos	0.00	44,001.88	0.00	44,001.88
83429003	Servicios Jurídicos	0.00	425.00	0.00	425.00
83429099	Consultorias, Estudios e Investigaciones Diversas	0.00	282.50	0.00	282.50
<b>835</b>	<b>Gastos en Bienes Capitalizables</b>	<b>0.00</b>	<b>1,923.05</b>	<b>0.00</b>	<b>1,923.05</b>
83507	Maquinaria, Equipo y Mobiliario Diverso	0.00	1,923.05	0.00	1,923.05
83507001	Mobiliarios	0.00	825.00	0.00	825.00
83507002	Equipos Informáticos	0.00	548.05	0.00	548.05
83507003	Maquinarias y Equipos	0.00	550.00	0.00	550.00
<b>836</b>	<b>Gastos Financieros y Otros</b>	<b>0.00</b>	<b>3,437.78</b>	<b>0.00</b>	<b>3,437.78</b>
83601	Primas y Gastos por Seguros y Comisiones Bancarias	0.00	3,437.78	0.00	3,437.78
83601002	Primas y Gastos de Seguros de Bienes	0.00	3,437.78	0.00	3,437.78
<b>837</b>	<b>Gastos en Transferencias Otorgadas</b>	<b>0.00</b>	<b>5,187.58</b>	<b>0.00</b>	<b>5,187.58</b>
83709	Transferencias Corrientes al Sector Privado	0.00	830.71	0.00	830.71
83709004	A Personas Naturales	0.00	830.71	0.00	830.71
83799	Transferencias entre Dependencias Institucionales	0.00	4,356.87	0.00	4,356.87
83799001	Transferencias entre Dependencias Institucionales	0.00	805.30	0.00	805.30
83799862	Transferencias al Hospital Luis Edmundo Vasquez Chalatenango.	0.00	399.88	0.00	399.88
83799863	Transferencias al Hospital Nacional San Rafael.	0.00	2,227.70	0.00	2,227.70
83799874	Transferencia a Hospital Nacional de Ciudad Barrios	0.00	308.00	0.00	308.00
83799876	Transferencias al Hospital Nacional de Chalchuapa.	0.00	396.00	0.00	396.00
83799877	Transferencias al Hospital Nacional de Metapán	0.00	219.99	0.00	219.99
<b>838</b>	<b>Costos de Ventas y Cargos Calculados</b>	<b>0.00</b>	<b>1,137.41</b>	<b>0.00</b>	<b>1,137.41</b>
83817	Gastos por Obsolescencia, Mermas y Deterioro de Existencias	0.00	1,137.41	0.00	1,137.41
83817001	Gastos por Obsolescencia, Mermas y Deterioro de Existencias	0.00	1,137.41	0.00	1,137.41
<b>839</b>	<b>Gastos de Actualizaciones y Ajustes</b>	<b>0.00</b>	<b>646.59</b>	<b>0.00</b>	<b>646.59</b>
83955	Ajustes de Ejercicios Anteriores	0.00	646.59	0.00	646.59
83955001	Ajustes de Ejercicios Anteriores	0.00	646.59	0.00	646.59

**Hospital Nacional de Nueva Concepción**  
**BALANCE DE COMPROBACION**  
**Del 1 de Enero al 30 de Junio del 2016**  
**(EN DOLARES)**

06/07/2016

Pag. 8 de 8

Institucional

CODIGO	CONCEPTO	SALDO ANTERIOR	DEBE	HABER	SALDO ACUMULADO
<b>85</b>	<b>Ingresos de Gestión</b>	<b>0.00</b>	<b>0.00</b>	<b>1,522,285.47</b>	<b>1,522,285.47</b>
<b>856</b>	<b>Ingresos por Transferencias Corrientes Recibidas</b>	<b>0.00</b>	<b>0.00</b>	<b>1,498,363.01</b>	<b>1,498,363.01</b>
85605	Transferencias Corrientes del Sector Público	0.00	0.00	1,386,287.55	1,386,287.55
85605853	Ministerio de Salud Pública y Asistencia Social	0.00	0.00	1,386,287.55	1,386,287.55
85699	Transferencias entre Dependencias Institucionales	0.00	0.00	112,075.46	112,075.46
85699001	Transferencias entre Dependencias Institucionales	0.00	0.00	34,780.49	34,780.49
85699853	Transferencias Ministerio de Salud Pública y Asistencia Social	0.00	0.00	71,389.53	71,389.53
85699854	Transferencias del Hospital Rosales	0.00	0.00	638.83	638.83
85699857	Hospital Nacional Psiquiatrico	0.00	0.00	100.00	100.00
85699859	Hospital Nacional de Santa Ana	0.00	0.00	292.05	292.05
85699862	Transferencias Hospital Luis Edmundo Vasquez Chalatenango.	0.00	0.00	2,491.58	2,491.58
85699863	Hospital Nacional San Rafael.	0.00	0.00	74.90	74.90
85699868	Transferencias del Hospital Zacamil.	0.00	0.00	594.00	594.00
85699869	Transferencias del Hospital de San Bartolo	0.00	0.00	253.05	253.05
85699874	Hospital Nacional de Ciudad Barrios.	0.00	0.00	859.08	859.08
85699876	Hospital Nacional de Chalchuapa.	0.00	0.00	259.20	259.20
85699877	Transferencias del Hospital de Metapán	0.00	0.00	99.00	99.00
85699881	Transferencias de Hospital Nacional Santiago de María	0.00	0.00	157.50	157.50
85699883	Transferencias del Hospital de Suchitoto.	0.00	0.00	86.25	86.25
<b>858</b>	<b>Ingresos por Ventas de Bienes y Servicios</b>	<b>0.00</b>	<b>0.00</b>	<b>23,110.87</b>	<b>23,110.87</b>
85805	Venta de Bienes	0.00	0.00	114.31	114.31
85805099	Venta de Bienes Diversos	0.00	0.00	114.31	114.31
85807	Venta de Servicios Públicos	0.00	0.00	22,996.56	22,996.56
85807002	Servicios de Educación y Salud	0.00	0.00	22,996.56	22,996.56
<b>859</b>	<b>Ingresos por Actualizaciones y Ajustes</b>	<b>0.00</b>	<b>0.00</b>	<b>811.59</b>	<b>811.59</b>
85909	Ingresos Diversos	0.00	0.00	165.00	165.00
85909099	Ingresos Diversos	0.00	0.00	165.00	165.00
85955	Ajustes de Ejercicios Anteriores	0.00	0.00	646.59	646.59
85955001	Ajustes de Ejercicios Anteriores	0.00	0.00	646.59	646.59
<b>Sub Total Título</b>		<b>2,249,459.37</b>	<b>1,625,703.41</b>	<b>1,617,615.98</b>	<b>2,241,371.94</b>
<b>Total</b>		<b>0.00</b>	<b>8,126,742.53</b>	<b>8,126,742.53</b>	<b>0.00</b>









































