

Hospital Nacional de Nueva Concepción
BALANCE DE COMPROBACION
Del 1 de Enero al 31 de Diciembre (Definitivo) del 2018
(EN DOLARES)

17/01/2019

Pag. 1 de 10

Institucional

CODIGO	CONCEPTO	SALDO ANTERIOR	DEBE	HABER	SALDO ACUMULADO
2	Recursos	2,541,356.74	11,102,008.53	10,896,930.01	2,746,435.26
21	Fondos	9,460.47	9,966,272.00	9,915,934.91	59,797.56
211	Disponibilidades	9,460.47	6,368,094.64	6,317,757.55	59,797.56
21103	Caja Chica	400.00	0.00	0.00	400.00
21103001	Caja Chica	400.00	0.00	0.00	400.00
21109	Bancos Comerciales M/D	8,434.42	6,368,094.64	6,317,757.55	58,771.51
21109001	Banco Comerciales M	8,434.42	6,368,094.64	6,317,757.55	58,771.51
21151	Fondos Depósitos en Tesoro Público	626.05	0.00	0.00	626.05
21151002	Fondos en Depósitos en Tesoro Público, (cheques pendientes de pago)	183.16	0.00	0.00	183.16
21151003	Fdos. Ajenos en Tesoro Público (cheq. con tiempo caduco para hacerce efectivo.)	442.89	0.00	0.00	442.89
213	Deudores Monetarios	0.00	3,598,177.36	3,598,177.36	0.00
21314	D.M. x Venta de Bienes y Servicios	0.00	67,630.75	67,630.75	0.00
21314001	D.M x Venta de Bienes y Servicios	0.00	190.80	190.80	0.00
21314948	Instituto Salvadoreño de Bienestar Magisterial	0.00	67,439.95	67,439.95	0.00
21315	D.M. x Ingresos Financieros y Otros	0.00	1,285.00	1,285.00	0.00
21315006	Ingresos convenio Hospital - Universidad Andrés Bello. Prácticas clínicas.	0.00	1,285.00	1,285.00	0.00
21316	D.M. x Transferencias Corrientes Recibidas	0.00	3,225,164.49	3,225,164.49	0.00
21316853	Ministerio de Salud Pública y Asistencia Social	0.00	3,225,164.49	3,225,164.49	0.00
21322	D.M. x Transferencias de Capital Recibidas	0.00	0.00	0.00	0.00
21322853	Ministerio de Salud Pública y Asistencia Social	0.00	0.00	0.00	0.00
21389	D.M. x Operaciones de Ejercicios Anteriores	0.00	304,097.12	304,097.12	0.00
21389001	D.M. x Operaciones de Ejercicios Anteriores	0.00	304,097.12	304,097.12	0.00
22	Inversiones Financieras	304,402.95	158,561.29	304,402.95	158,561.29
225	Deudores Financieros	304,402.95	158,561.29	304,402.95	158,561.29
22551	Deudores Monetarios por Percibir	304,402.95	158,561.29	304,402.95	158,561.29
22551714	DMP x D.M. x Venta de Bienes y Servicios	6,670.80	0.00	6,670.80	0.00
22551716	DMP x D.M. x Transferencias Corrientes Recibidas	297,732.15	0.00	297,732.15	0.00
22551814	DMP x D.M. x Venta de Bienes y Servicios	0.00	5,403.51	0.00	5,403.51
22551816	DMP x D.M. x Transferencias Corrientes Recibidas	0.00	153,157.78	0.00	153,157.78
23	Inversiones en Existencias	264,615.84	608,882.31	565,372.93	308,125.22
231	Existencias Institucionales	264,615.84	608,882.31	565,372.93	308,125.22
23101	Productos Alimenticios Agropecuarios y Forestales	0.00	51,481.92	51,481.92	0.00
23101001	Productos Alimenticios para Personas	0.00	51,280.92	51,280.92	0.00
23101003	Productos Agropecuarios y Forestales	0.00	201.00	201.00	0.00
23103	Productos Textiles y Vestuarios	6,070.29	14,962.34	10,014.91	11,017.72
23103001	Productos Textiles y Vestuarios	6,070.29	14,962.34	10,014.91	11,017.72
23105	Materiales de Oficina, Productos de Papel e Impresos	10,451.93	14,088.87	9,784.18	14,756.62
23105001	Productos de Papel y Cartón	7,912.95	11,678.99	8,013.96	11,577.98
23105002	Materiales de Oficina	2,538.98	2,409.88	1,770.22	3,178.64
23107	Productos de Cuero y Caucho	8,229.14	6,006.75	5,351.83	8,884.06

Hospital Nacional de Nueva Concepción
BALANCE DE COMPROBACION
Del 1 de Enero al 31 de Diciembre (Definitivo) del 2018
(EN DOLARES)

17/01/2019

Pag 2 de 10

Institucional

CODIGO	CONCEPTO	SALDO ANTERIOR	DEBE	HABER	SALDO ACUMULADO
23107001	Productos de Cuero y Caucho	1,302.14	3,606.75	4,313.83	595.06
23107003	Llantas y Neumáticos	6,927.00	2,400.00	1,038.00	8,289.00
23109	Productos Químicos, Combustibles y Lubricantes	126,542.41	364,928.82	345,008.82	146,462.41
23109001	Productos Químicos	21,465.21	103,148.81	76,567.75	48,046.27
23109002	Productos Farmacéuticos y Medicinales	104,714.13	206,167.99	212,543.68	98,338.44
23109003	Combustibles y Lubricantes	300.00	34,722.18	34,947.18	75.00
23109004	Vacuna para Personas	63.07	1,548.69	1,609.06	2.70
23109005	Oxígeno	0.00	19,341.15	19,341.15	0.00
23111	Minerales y Productos Derivados	336.70	6,568.98	3,652.48	3,253.20
231110 01	Minerales no Metálicos y Productos Derivados	314.00	1,853.05	1,239.05	928.00
23111002	Minerales Metálicos y Productos Derivados	22.70	4,715.93	2,413.43	2,325.20
23113	Materiales de Uso o Consumo	102,145.73	117,655.66	113,487.88	106,313.51
23113001	Materiales e Instrumental de Laboratorios y Uso Médico	84,707.94	98,369.39	92,840.55	90,236.78
23113002	Materiales Informáticos	8,675.42	7,561.22	5,768.87	10,467.77
23113004	Materiales Eléctricos	8,762.37	11,725.05	14,878.46	5,608.96
23115	Bienes de Uso y Consumo Diversos	9,679.64	26,149.56	19,551.50	16,277.70
231150 01	Herramientas, Repuestos y Accesorios	5,685.01	8,943.15	9,974.62	4,653.54
23115099	Bienes de Uso y Consumo Diversos	3,994.63	17,206.41	9,576.88	11,624.16
23117	Maquinaria, Equipo y Mobiliario Diverso	1,160.00	7,039.41	7,039.41	1,160.00
23117005	Herramientas y Repuestos Principales	1,160.00	7,039.41	7,039.41	1,160.00
24	Inversiones en Bienes de Uso	1,962,877.48	368,292.93	111,219.22	2,219,951.19
241	Bienes Depreciables	1,226,020.34	368,292.93	111,219.22	1,483,094.05
24101	Bienes Inmuebles	1,365,910.00	0.00	0.00	1,365,910.00
241010 01	Edificios e Instalaciones	1,365,910.00	0.00	0.00	1,365,910.00
24115	Equipos Médicos y de Laboratorios	454,969.35	142,022.51	0.00	596,991.86
24115001	Equipos Médicos y de Laboratorios	454,969.35	142,022.51	0.00	596,991.86
24117	Equipo de Transporte, Tracción y Elevación	105,821.69	111,335.32	0.00	217,157.01
241170 01	Vehículos de Transporte	105,821.69	111,335.32	0.00	217,157.01
24119	Maquinaria, Equipo y Mobiliario Diverso	665,254.12	113,184.66	0.00	778,438.78
241190 01	Mobiliarios	31,389.24	0.00	0.00	31,389.24
241190 02	Maquinarias y Equipos	555,806.24	103,079.82	0.00	658,886.06
241190 04	Equipos Informáticos	53,449.93	9,642.59	0.00	63,092.52
241190 05	Herramientas y Repuestos Principales	3,461.71	462.25	0.00	3,923.96
241190 99	Bienes Muebles Diversos	21,147.00	0.00	0.00	21,147.00
24199	Depreciación Acumulada	1,365,934.82	1,750.44	111,219.22	1,475,403.60
241990 01	Bienes Inmuebles	388,293.02	0.00	30,732.98	419,026.00
241990 15	Equipos Médicos y de Laboratorios	329,711.91	1,750.44	56,012.34	383,973.81
241990 17	Equipo de Transporte, Tracción y Elevación	103,602.08	0.00	2,242.71	105,844.79
241990 19	Maquinaria, Equipo y Mobiliario Diverso	544,327.81	0.00	22,231.19	566,559.00
243	Bienes no Depreciables	736,857.14	0.00	0.00	736,857.14

Hospital Nacional de Nueva Concepción
BALANCE DE COMPROBACION
Del 1 de Enero al 31 de Diciembre (Definitivo) del 2018
(EN DOLARES)

17/01/2019

Pag. 3 de 10

Institucional

CODIGO	CONCEPTO	SALDO ANTERIOR	DEBE	HABER	SALDO ACUMULADO
24301	Bienes Inmuebles	736,857.14	0.00	0.00	736,857.14
24301001	Térrenos	736,857.14	0.00	0.00	736,857.14
Sub Total Título		2,541,356.74	11,102,008.53	10,896,930.01	2,746,435.26

Hospital Nacional de Nueva Concepción
BALANCE DE COMPROBACION
Del 1 de Enero al 31 de Diciembre (Definitivo) del 2018
(EN DOLARES)

17/01/2019

Pag. 4 de 10

Institucional

CODIGO	CONCEPTO	SALDO ANTERIOR	DEBE	HABER	SALDO ACUMULADO
4	Obligaciones con Terceros	305,912.57	3,911,217.58	3,817,098.41	211,793.40
41	Deuda Corriente	3,179.78	3,608,484.79	3,607,947.58	2,642.57
412	Depósitos de Terceros	3,179.78	10,592.19	10,054.98	2,642.57
41201	Depósitos Ajenos	626.19	1,421.37	1,421.37	626.19
41201001	Depósitos Ajenos	626.05	327.77	327.77	626.05
41201003	Depósito en cuenta Subsidiaria HNNC, para manteria aperturada.	0.01	0.00	0.00	0.01
41201004	Depósito en cuenta Bienes y Servicios, HNNC, para mantenerla aperturada.	0.01	0.00	0.00	0.01
41201005	Depósito en cuenta Remuneraciones H.N.N.C. para manteria aperturada	0.01	0.00	0.00	0.01
41201777	Embargos Judiciales	0.11	0.00	0.00	0.11
41201935	Tesoro Público (D.G.T.)	0.00	1,093.60	1,093.60	0.00
41203	Anticipos por Servicios	200.00	0.00	0.00	200.00
41203001	Anticipos por Servicios	200.00	0.00	0.00	200.00
41251	Depósitos Retenciones Fiscales	0.00	3,008.34	3,008.34	0.00
41251001	Depósitos Retenciones Fiscales	0.00	523.08	523.08	0.00
41251935	Tesoro Público (DGT)	0.00	2,485.26	2,485.26	0.00
41254	Anticipo de Impuesto Retenido IVA	2,353.59	6,162.48	5,625.27	1,816.38
41254935	Tesoro Publico (DGT)	2,353.59	6,162.48	5,625.27	1,816.38
413	Acreeedores Monetarios	0.00	3,597,892.60	3,597,892.60	0.00
41351	A. M. x Remuneraciones	0.00	2,550,974.48	2,550,974.48	0.00
41351001	Remuneraciones	0.00	2,155,942.72	2,155,942.72	0.00
41351814	Procuraduría General de la República	0.00	4,470.00	4,470.00	0.00
41351827	Instituto Nacional de Pensiones de los Empleados Públicos (INPEP)	0.00	8,486.22	8,486.22	0.00
41351837	Instituto de Previsión Social de la Fuerza Armada (IPSA)	0.00	2,034.76	2,034.76	0.00
41351893	Instituto Salvadoreño del Seguro Social (ISSS)	0.00	157,932.00	157,932.00	0.00
41351921	Fondo Social para la Vivienda (FSV)	0.00	15,781.10	15,781.10	0.00
41351935	Tesoro Público (DGT)	0.00	206,327.68	206,327.68	0.00
41354	A.M. x Adquisiciones de Bienes y Servicios	0.00	681,306.79	681,306.79	0.00
41354001	Adquisiciones de Bienes y Servicios	0.00	663,621.02	663,621.02	0.00
41354848	Universidad de El Salvador (UES)	0.00	465.48	465.48	0.00
41354935	Tesoro Público (DGT)	0.00	17,220.29	17,220.29	0.00
41355	A.M. x Gastos Financieros y Otros	0.00	9,077.93	9,077.93	0.00
41355001	Gastos Financieros y Otros	0.00	8,997.69	8,997.69	0.00
41355935	Tesoro Público (DGT)	0.00	80.24	80.24	0.00
41361	A.M. x Inversiones en Activos Fijos	0.00	53,800.61	53,800.61	0.00
41361001	Inversiones en Activos Fijos	0.00	53,325.22	53,325.22	0.00
41361935	Tesoro Público (DGT)	0.00	475.39	475.39	0.00
41389	A.M. x Operaciones de Ejercicios Anteriores	0.00	302,732.79	302,732.79	0.00
41389001	Operaciones de Ejercicios Anteriores	0.00	302,732.79	302,732.79	0.00
42	Financiamiento de Terceros	302,732.79	302,732.79	209,150.83	209,150.83
424	Acreeedores Financieros	302,732.79	302,732.79	209,150.83	209,150.83

Hospital Nacional de Nueva Concepción
BALANCE DE COMPROBACION
Del 1 de Enero al 31 de Diciembre (Definitivo) del 2018
(EN DOLARES)

17/01/2019

Pag. 5 de 10

Institucional

CODIGO	CONCEPTO	SALDO ANTERIOR	DEBE	HABER	SALDO ACUMULADO
42451	Acreedores Monetarios por Pagar	302,732.79	302,732.79	209,150.83	209,150.83
42451777	Acreedores Monetarios por Pagar	302,732.79	302,732.79	209,150.83	209,150.83
Sub Total Título		305,912.57	3,911,217.58	3,817,098.41	211,793.40

Hospital Nacional de Nueva Concepción
BALANCE DE COMPROBACION
Del 1 de Enero al 31 de Diciembre (Definitivo) del 2018
(EN DOLARES)

17/01/2019

Pag. 6 de 10

Institucional

CODIGO	CONCEPTO	SALDO ANTERIOR	DEBE	HABER	SALDO ACUMULADO
8	Obligaciones Propias	2,235,444.17	10,858,045.50	11,157,243.19	2,534,641.86
81	Patrimonio Estatal	2,235,444.17	3,545,395.94	3,844,593.63	2,534,641.86
811	Patrimonio	2,262,551.38	3,545,395.94	3,844,593.63	2,561,749.07
81103	Patrimonio Instituciones Descentralizadas	248,794.42	0.00	0.00	248,794.42
81103001	Patrimonio Instituciones Descentralizadas	11,773.39	0.00	0.00	11,773.39
81103002	Patrimonio de Instituciones Descentralizadas Capitalización Resultado Ejer. 97	36,726.22	0.00	0.00	36,726.22
81103003	Patrimonio de Instituciones Descentralizadas Capitalización Resultado Ejer. 98	84,305.10	0.00	0.00	84,305.10
81103004	Patrimonio de Instituciones Descentralizadas Capitalización Resultado Ejer. 99	66,028.34	0.00	0.00	66,028.34
81103005	Patrimonio de Instituciones Descentralizadas Capitalización Resultado Ejer. 2000	42,335.25	0.00	0.00	42,335.25
81103006	Patrimonio de Instituciones Descentralizadas Capitalización Resultado Ejer. 2001	313,361.67	0.00	0.00	313,361.67
81103007	Patrimonio de Instituciones Descentralizadas Capitalización Resultado Ejer. 2002	(104,579.91)	0.00	0.00	(104,579.91)
81103008	Patrimonio de Instituciones Descentralizadas Capitalización Resultado Ejer. 2003	313,740.43	0.00	0.00	313,740.43
81103009	Patrimonio de Instituciones Descentralizadas Capitalización Resultado Ejer. 2004	(514,896.08)	0.00	0.00	(514,896.08)
81103010	Patrimonio de Instituciones Descentralizadas, traslado de saldo Conver. de moneda	0.01	0.00	0.00	0.01
81107	Donaciones y Legados Bienes Corporales	2,845,423.03	0.00	1,697.15	2,847,120.18
81107001	Donaciones y Legados Bienes Corporales	2,845,423.03	0.00	1,697.15	2,847,120.18
81109	Resultado Ejercicios Anteriores	(848,763.95)	37,151.16	19,696.82	(866,218.29)
81109009	Resultado del Ejercicio Contable 2005	(91,851.11)	0.00	0.00	(91,851.11)
61109010	RESULTADO EJERCICIO CONTABLE AÑO 2006	(163,093.04)	0.00	0.00	(163,093.04)
81109011	RESULTADO DEL EJERCICIO ANTERIOR AÑO 2007	(188,806.35)	0.00	0.00	(188,806.35)
81109012	RESULTADO DEL EJERCICIO ANTERIOR AÑO 2008	(57,448.23)	0.00	0.00	(57,448.23)
81109013	RESULTADO DEL EJERCICIO ANTERIOR AÑO 2009	(74,254.65)	0.00	0.00	(74,254.65)
81109014	RESULTADO DEL EJERCICIO ANTERIOR AÑO 2010	147.49	0.00	0.00	147.49
81109015	RESULTADO DEL EJERCICIO ANTERIOR AÑO 2011	(192,937.11)	0.00	0.00	(192,937.11)
81109016	RESULTADO DEL EJERCICIO ANTERIOR AÑO 2012	(57,241.31)	0.00	0.00	(57,241.31)
81109017	RESULTADO DEL EJERCICIO ANTERIOR AÑO 2013	(8,192.80)	0.00	0.00	(8,192.80)
81109018	Resultado del Ejercicio anterior 2014	(17,401.84)	36,302.66	1,750.44	(51,954.06)
81109019	Resultado del Ejercicio anterior 2015	43,706.71	0.00	0.00	43,706.71
81109020	Resultado del Ejercicio anterior 2016	(41,391.71)	0.00	0.00	(41,391.71)
81109021	Resultado Ejercicio anterior 2017	0.00	848.50	17,946.38	17,097.88
81111	Resultado Ejercicio Corriente	17,097.88	3,508,244.78	3,823,199.66	332,052.76
81111999	Resultado Ejercicio Corriente	17,097.88	3,508,244.78	3,823,199.66	332,052.76
819	Detrimento Patrimonial	27,107.21	0.00	0.00	27,107.21
81901	Detrimentos de Fondos	27,107.21	0.00	0.00	27,107.21
81901001	Detrimento de Fondos	27,107.21	0.00	0.00	27,107.21
83	Gastos de Gestión	0.00	3,490,298.40	3,490,298.40	0.00
833	Gastos en Personal	0.00	2,550,974.48	2,550,974.48	0.00
63301	Remuneraciones Personal Permanente	0.00	2,069,253.00	2,069,253.00	0.00
83301001	Sueldos	0.00	2,005,156.00	2,005,156.00	0.00
83301003	Aguinaldos	0.00	64,097.00	64,097.00	0.00

Hospital Nacional de Nueva Concepción
BALANCE DE COMPROBACION
Del 1 de Enero al 31 de Diciembre (Definitivo) del 2018
(EN DOLARES)

17/01/2019

Pag. 7 de 10

Institucional

CODIGO	CONCEPTO	SALDO ANTERIOR	DEBE	HABER	SALDO ACUMULADO
83303	Remuneraciones Personal Eventual	0.00	207,467.29	207,467.29	0.00
83303001	Sueldos	0.00	200,267.29	200,267.29	0.00
83303003	Aguinaldos	0.00	7,200.00	7,200.00	0.00
83307	Contrib. Patronales a Inst. de Seguridad Social Pública	0.00	118,047.73	118,047.73	0.00
83307001	Por Remuneraciones Permanentes	0.00	107,756.47	107,756.47	0.00
83307002	Por Remuneraciones Eventuales	0.00	10,291.26	10,291.26	0.00
83309	Contrib. Patronales a Inst de Seguridad Social Privadas	0.00	151,594.04	151,594.04	0.00
83309001	Por Remuneraciones Permanentes	0.00	136,064.49	136,064.49	0.00
83309002	Por Remuneraciones Eventuales	0.00	15,529.55	15,529.55	0.00
83313	Indemnizaciones	0.00	4,612.42	4,612.42	0.00
83313001	Al Personal de Servicios Permanentes	0.00	4,612.42	4,612.42	0.00
834	Gastos en Bienes de Consumo y Servicios	0.00	835,149.79	835,149.79	0.00
83401	Productos Alimenticios, Agropecuarios y Forestales	0.00	51,481.92	51,481.92	0.00
83401001	Productos Alimenticios para Personas	0.00	51,280.92	51,280.92	0.00
83401003	Productos Agropecuarios y Forestales	0.00	201.00	201.00	0.00
83403	Productos Textiles y Vestuarios	0.00	9,971.05	9,971.05	0.00
83403001	Productos Textiles y Vestuarios	0.00	9,971.05	9,971.05	0.00
83405	Materiales de Oficina, Productos de Papel e Impresos	0.00	9,784.18	9,784.18	0.00
83405001	Productos de Papel y Cartón	0.00	8,013.96	8,013.96	0.00
83405002	Materiales de Oficina	0.00	1,770.22	1,770.22	0.00
83407	Productos de Cuero y Caucho	0.00	5,351.83	5,351.83	0.00
83407001	Productos de Cuero y Caucho	0.00	4,313.83	4,313.83	0.00
83407003	Llantas y Neumáticos	0.00	1,038.00	1,038.00	0.00
83409	Productos Químicos, Combustibles y Lubricantes	0.00	340,397.16	340,397.16	0.00
83409001	Productos Químicos	0.00	75,366.21	75,366.21	0.00
83409002	Productos Farmacéuticos y Medicinales	0.00	209,270.86	209,270.86	0.00
83409003	Combustibles y Lubricantes	0.00	34,947.18	34,947.18	0.00
83409004	Vacuna para Personas	0.00	1,471.76	1,471.76	0.00
83409005	Oxígeno	0.00	19,341.15	19,341.15	0.00
83411	Minerales y Productos Derivados	0.00	3,623.48	3,623.48	0.00
83411001	Minerales no Metálicos y Productos Derivados	0.00	1,239.05	1,239.05	0.00
83411002	Minerales Metálicos y Productos Derivados	0.00	2,384.43	2,384.43	0.00
83413	Materiales de Uso o Consumo	0.00	112,093.29	112,093.29	0.00
83413001	Materiales e Instrumental de Laboratorios y Uso Médico	0.00	91,486.63	91,486.63	0.00
83413002	Materiales Informáticos	0.00	5,768.87	5,768.87	0.00
83413004	Materiales Eléctricos	0.00	14,837.79	14,837.79	0.00
83415	Bienes de Uso y Consumo Diverso	0.00	19,467.30	19,467.30	0.00
83415001	Herramientas, Repuestos y Accesorios	0.00	9,974.62	9,974.62	0.00
83415099	Bienes de Uso y Consumo Diversos	0.00	9,492.68	9,492.68	0.00
83417	Servicios Básicos	0.00	78,894.07	78,894.07	0.00

Hospital Nacional de Nueva Concepción
BALANCE DE COMPROBACION
Del 1 de Enero al 31 de Diciembre (Definitivo) del 2018
(EN DOLARES)

17/01/2019

Pag. 8 de 10

Institucional

COOIGO	CONCEPTO	SALDO ANTERIOR	DEBE	HABER	SALDO ACUMULADO
83417001	Servicios de Energía Eléctrica	0.00	73,854.92	73,854.92	0.00
83417002	Servicios de Agua	0.00	3,215.11	3,215.11	0.00
83417003	Servicios de Telecomunicaciones	0.00	1,824.04	1,824.04	0.00
83419	Mantenimiento y Reparación	0.00	15,498.55	15,498.55	0.00
83419001	Mantenimientos y Reparaciones de Bienes Muebles	0.00	3,009.39	3,009.39	0.00
83419002	Mantenimientos y Reparaciones de Vehículos	0.00	12,489.16	12,489.16	0.00
83421	Servicios Comerciales	0.00	60,276.58	60,276.58	0.00
83421001	Transportes, Fletes y Almacenamientos	0.00	6,350.00	6,350.00	0.00
83421002	Servicios de Publicidad	0.00	508.50	508.50	0.00
83421003	Servicios de Vigilancia	0.00	50,400.00	50,400.00	0.00
83421006	Servicios de Laboratorios	0.00	2,994.35	2,994.35	0.00
83421010	Impresiones, Publicaciones y Reproducciones	0.00	23.73	23.73	0.00
83423	Otros Servicios y Arrendamientos Diversos	0.00	27,746.57	27,746.57	0.00
83423099	Servicios Generales y Arrendamientos Diversos	0.00	27,746.57	27,746.57	0.00
83427	Pasajes y Viáticos	0.00	1,041.00	1,041.00	0.00
83427003	Viáticos por Comisión Interna	0.00	1,041.00	1,041.00	0.00
83429	Servicios Técnicos y Profesionales	0.00	99,522.81	99,522.81	0.00
83429001	Servicios Médicos	0.00	91,366.74	91,366.74	0.00
83429003	Servicios Jurídicos	0.00	7,641.67	7,641.67	0.00
83429099	Consultorías, Estudios e Investigaciones Diversas	0.00	514.40	514.40	0.00
835	Gastos en Bienes Capitalizables	0.00	15,109.80	15,109.80	0.00
83503	Equipos Médicos y de Laboratorios	0.00	2,892.70	2,892.70	0.00
83503001	Equipos Médicos y de Laboratorios	0.00	2,892.70	2,892.70	0.00
83507	Maquinaria, Equipo y Mobiliario Diverso	0.00	12,217.10	12,217.10	0.00
83507001	Mobiliarios	0.00	2,828.30	2,828.30	0.00
83507002	Equipos Informáticos	0.00	579.20	579.20	0.00
83507003	Maquinarias y Equipos	0.00	1,761.19	1,761.19	0.00
83507004	Herramientas y Repuestos Principales	0.00	7,039.41	7,039.41	0.00
83507099	Bienes Muebles Diversos	0.00	9.00	9.00	0.00
836	Gastos Financieros y Otros	0.00	9,077.93	9,077.93	0.00
83601	Primas y Gastos por Seguros y Comisiones Bancarias	0.00	9,066.50	9,066.50	0.00
83601001	Primas y Gastos de Seguros de Personas	0.00	624.89	624.89	0.00
83601002	Primas y Gastos de Seguros de Bienes	0.00	8,441.61	8,441.61	0.00
83603	Impuestos, Tasas y Derechos	0.00	11.43	11.43	0.00
83603099	Impuestos, Tasas y Derechos Diversos	0.00	11.43	11.43	0.00
837	Gastos en Transferencias Otorgadas	0.00	4,704.51	4,704.51	0.00
83799	Transferencias entre Dependencias Institucionales	0.00	4,704.51	4,704.51	0.00
83799001	Transferencias entre Dependencias Institucionales	0.00	749.06	749.06	0.00
83799854	Hospital Nacional Rosales	0.00	1,380.11	1,380.11	0.00
83799855	Transferencia al Hospital Benjamin Bloom.	0.00	68.25	68.25	0.00

Hospital Nacional de Nueva Concepción
BALANCE DE COMPROBACION
Del 1 de Enero al 31 de Diciembre (Definitivo) del 2018
(EN DOLARES)

17/01/2019

Pag. 9 de 10

Institucional

CODIGO	CONCEPTO	SALDO ANTERIOR	DEBE	HABER	SALDO ACUMULADO
83799860	Transferencia al Hospital Nacional de Ahuachapan	0.00	501.39	501.39	0.00
83799861	Hospital Nacional "Dr.Jorge Mazzini Villacorta", Sonsonate	0.00	453.18	453.18	0.00
83799862	Transferencias al Hospital Luis Edmundo Vasquez Chalatenango.	0.00	272.76	272.76	0.00
83799863	Transferencias al Hospital Nacional San Rafael.	0.00	173.88	173.88	0.00
83799870	Hospital Nuestra Señora de Fátima Cojutepeque.	0.00	11.90	11.90	0.00
83799873	Transferencia al Hospital Nacional de Nueva Guadalupe	0.00	115.60	115.60	0.00
83799876	Transferencias al Hospital Nacional de Chalchuapa.	0.00	483.56	483.56	0.00
83799877	Transferencias al Hospital Nacional de Metapán	0.00	494.82	494.82	0.00
838	Costos de Ventas y Cargos Calculados	0.00	74,916.56	74,916.56	0.00
83815	Depreciación de Bienes de Uso	0.00	74,916.56	74,916.56	0.00
83815001	Depreciación de Bienes de Uso	0.00	74,916.56	74,916.56	0.00
839	Gastos de Actualizaciones y Ajustes	0.00	365.33	365.33	0.00
83955	Ajustes de Ejercicios Anteriores	0.00	365.33	365.33	0.00
83955001	Ajustes de Ejercicios Anteriores	0.00	365.33	365.33	0.00
85	Ingresos de Gestión	0.00	3,822,351.16	3,822,351.16	0.00
856	Ingresos por Transferencias Corrientes Recibidas	0.00	3,752,531.16	3,752,531.16	0.00
85605	Transferencias Corrientes del Sector Público	0.00	3,225,164.49	3,225,164.49	0.00
85605853	Ministerio de Salud Pública y Asistencia Social	0.00	3,225,164.49	3,225,164.49	0.00
85699	Transferencias entre Dependencias Institucionales	0.00	527,366.67	527,366.67	0.00
85699001	Transferencias entre Dependencias Institucionales	0.00	65,574.42	65,574.42	0.00
85699853	Transferencias Ministerio de Salud Pública y Asistencia Social	0.00	448,687.26	448,687.26	0.00
85699854	Transferencias del Hospital Rosales	0.00	127.20	127.20	0.00
85699858	Hospital Nacional Neumológico "Dr. José Antonio Zaldaña"	0.00	603.92	603.92	0.00
85699859	Hospital Nacional de Santa Ana	0.00	991.15	991.15	0.00
85699861	Hospital Nacional Dr. Jorge Mazzini Villacorta Sonsonate	0.00	813.80	813.80	0.00
85699862	Transferencias Hospital Luis Edmundo Vasquez Chalatenango.	0.00	4,266.18	4,266.18	0.00
85699863	Hospital Nacional San Rafael.	0.00	81.40	81.40	0.00
85699866	Transferencias de Hospital San Juan de Dios de San Miguel.	0.00	559.00	559.00	0.00
85699868	Transferencias del Hospital Zacamil.	0.00	400.00	400.00	0.00
85699869	Transferencias del Hospital de San Bartolo	0.00	2,969.20	2,969.20	0.00
85699876	Hospital Nacional de Chalchuapa.	0.00	1,096.14	1,096.14	0.00
85699877	Transferencias del Hospital de Metapán	0.00	1,170.00	1,170.00	0.00
85699971	Hospital Nacional de la Mujer	0.00	27.00	27.00	0.00
857	Ingresos por Transferencias de Capital Recibidas	0.00	0.00	0.00	0.00
85703	Transferencias de Capital del Sector Público	0.00	0.00	0.00	0.00
85703853	Ministerio de Salud Pública y Asistencia Social	0.00	0.00	0.00	0.00
858	Ingresos por Ventas de Bienes y Servicios	0.00	67,630.75	67,630.75	0.00
85805	Venta de Bienes	0.00	190.80	190.80	0.00
85805099	Venta de Bienes Diversos	0.00	190.80	190.80	0.00
85807	Venta de Servicios Públicos	0.00	67,439.95	67,439.95	0.00

Hospital Nacional de Nueva Concepción
BALANCE DE COMPROBACION
Del 1 de Enero al 31 de Diciembre (Definitivo) del 2018
(EN DOLARES)

17/01/2019

Pag. 10 de 10

Institucional

CODIGO	CONCEPTO	SALDO ANTERIOR	DEBE	HABER	SALDO ACUMULADO
85807002	Servicios de Educación y Salud	0.00	67,439.95	67,439.95	0.00
859	Ingresos por Actualizaciones y Ajustes	0.00	2,189.25	2,189.25	0.00
85909	Ingresos Diversos	0.00	1,285.00	1,285.00	0.00
85909099	Ingresos Diversos	0.00	1,285.00	1,285.00	0.00
85947	Ingresos por Donaciones en Especie	0.00	700.15	700.15	0.00
85947001	Ingresos por Donaciones en Especie	0.00	700.15	700.15	0.00
85955	Ajustes de Ejercicios Anteriores	0.00	204.10	204.10	0.00
85955001	Ajustes de Ejercicios Anteriores	0.00	204.10	204.10	0.00
Sub Total Título		2,235,444.17	10,858,045.50	11,157,243.19	2,534,641.86
Total		0.00	25,871,271.61	25,871,271.61	0.00



HOSPITAL NACIONAL DE NUEVA CONCEPCIÓN
ESTADO DE EJECUCION PRESUPUESTARIA DE EGRESOS
Reporte Acumulado Del 1 de Enero al 31 de Diciembre (Definitivo) del 2018
(EN DOLARES)

Institucional

CODIGO	CONCEPTO	CREDITO PRESUPUESTARIO	DEVENGADO	SALDO PRESUPUESTARIO
51	Remuneraciones	2,558,510.00	2,550,974.48	7,535.52
511	Remuneraciones Permanentes	2,075,393.60	2,069,253.00	6,140.60
51101	Sueldos	2,008,924.11	2,005,156.00	3,768.11
51103	Aguinaldos	66,469.49	64,097.00	2,372.49
512	Remuneraciones Eventuales	207,695.34	207,467.29	228.05
51201	Sueldos	200,495.34	200,267.29	228.05
51203	Aguinaldos	7,200.00	7,200.00	0.00
514	Contribuciones Patronales a Inst de Seg Social Públicas	119,170.75	118,047.73	1,123.02
51401	Por Remuneraciones Permanentes	108,879.49	107,756.47	1,123.02
51402	Por Remuneraciones Eventuales	10,291.26	10,291.26	0.00
515	Contribuciones Patronales a Inst de Seg Social Privadas	151,635.89	151,594.04	41.85
51501	Por Remuneraciones Permanentes	136,106.34	136,064.49	41.85
51502	Por Remuneraciones Eventuales	15,529.55	15,529.55	0.00
517	Indemnizaciones	4,614.42	4,612.42	2.00
51701	Al Personal de Servicios Permanentes	4,614.42	4,612.42	2.00
54	Adquisiciones de Bienes y Servicios	686,006.36	681,306.79	4,699.57
541	Bienes de Uso y Consumo	401,859.78	398,327.21	3,532.57
54101	Productos Alimenticios para Personas	51,280.92	51,280.92	0.00
54103	Productos Agropecuarios y Forestales	201.00	201.00	0.00
54104	Productos Textiles y Vestuarios	14,707.83	14,707.83	0.00
54105	Productos de Papel y Cartón	10,567.37	10,567.37	0.00
54106	Productos de Cuero y Caucho	3,606.75	3,606.75	0.00
54107	Productos Químicos	80,607.80	78,927.80	1,680.00
54108	Productos Farmacéuticos y Medicinales	40,765.61	40,765.61	0.00
54109	Llantas y Neumáticos	2,400.00	2,400.00	0.00
54110	Combustibles y Lubricantes	34,696.29	34,693.18	3.11
54111	Minerales no Metálicos y Productos Derivados	1,853.05	1,853.05	0.00
54112	Minerales Metálicos y Productos Derivados	4,715.93	4,715.93	0.00
54113	Materiales e Instrumental de Laboratorios y uso Médico	92,376.03	92,376.03	0.00
54114	Materiales de Oficina	1,977.33	1,977.33	0.00
54115	Materiales Informáticos	8,886.79	7,561.22	1,325.57
54118	Herramientas, Repuestos y Accesorios	9,443.15	8,943.15	500.00
54119	Materiales Eléctricos	11,691.56	11,691.56	0.00
54123	Oxígeno	18,641.00	18,641.00	0.00
54199	Bienes de Uso y Consumo Diversos	13,441.37	13,417.48	23.89
542	Servicios Básicos	78,894.07	78,894.07	0.00
54201	Servicios de Energía Eléctrica	73,854.92	73,854.92	0.00

HOSPITAL NACIONAL DE NUEVA CONCEPCIÓN
ESTADO DE EJECUCION PRESUPUESTARIA DE EGRESOS
Reporte Acumulado Del 1 de Enero al 31 de Diciembre (Definitivo) del 2018
(EN DOLARES)

Institucional

CODIGO	CONCEPTO	CREDITO PRESUPUESTARIO	DEVENGADO	SALDO PRESUPUESTARIO
54202	Servicios de Agua	3,215.11	3,215.11	0.00
54203	Servicios de Telecomunicaciones	1,824.04	1,824.04	0.00
543	Servicios Generales y Arrendamientos	104,023.70	103,521.70	502.00
54301	Mantenimientos y Reparaciones de Bienes Muebles	3,009.39	3,009.39	0.00
54302	Mantenimientos y Reparaciones de Vehículos	12,489.16	12,489.16	0.00
54304	Transportes, Fletes y Almacenamientos	6,350.00	6,350.00	0.00
54305	Servicios de Publicidad	508.50	508.50	0.00
54306	Servicios de Vigilancia	50,400.00	50,400.00	0.00
54309	Servicios de Laboratorios	3,340.35	2,994.35	346.00
54313	Impresiones, Publicaciones y Reproducciones	23.73	23.73	0.00
54399	Servicios Generales y Arrendamientos Diversos	27,902.57	27,746.57	156.00
544	Pasajes y Viáticos	1,041.00	1,041.00	0.00
54403	Viáticos por Comisión Interna	1,041.00	1,041.00	0.00
545	Consultorías, Estudios e Investigaciones	100,187.81	99,522.81	665.00
54501	Servicios Médicos	91,366.74	91,366.74	0.00
54503	Servicios Jurídicos	8,306.67	7,641.67	665.00
54599	Consultorías, Estudios e Investigaciones Diversas	514.40	514.40	0.00
55	Gastos Financieros y Otros	9,077.93	9,077.93	0.00
555	Impuestos, Tasas y Derechos	11.43	11.43	0.00
55599	Impuestos, Tasas y Derechos Diversos	11.43	11.43	0.00
556	Seguros, Comisiones y Gastos Bancarios	9,066.50	9,066.50	0.00
55601	Primas y Gastos de Seguros de Personas	624.89	624.89	0.00
55602	Primas y Gastos de Seguros de Bienes	8,441.61	8,441.61	0.00
61	Inversiones en Activos Fijos	54,131.71	53,800.61	331.10
611	Bienes Muebles	54,131.71	53,800.61	331.10
61101	Mobiliarios	1,831.00	1,831.00	0.00
61102	Maquinarias y Equipos	8,539.10	8,537.00	2.10
61103	Equipos Médicos y de Laboratorios	5,343.00	5,343.00	0.00
61104	Equipos Informáticos	1,379.20	1,379.20	0.00
61105	Vehículos de Transporte	30,000.00	29,671.00	329.00

HOSPITAL NACIONAL DE NUEVA CONCEPCIÓN
ESTADO DE EJECUCION PRESUPUESTARIA DE EGRESOS
 Reporte Acumulado Del 1 de Enero al 31 de Diciembre (Definitivo) del 2018
 (EN DOLARES)

Institucional

CODIGO	CONCEPTO	CREDITO PRESUPUESTARIO	DEVENGADO	SALDO PRESUPUESTARIO
61108	Herramientas y Repuestos Principales	7,039.41	7,039.41	0.00
Total Rubro		3,307,726.00	3,295,159.81	12,566.19
Total Cuenta		3,307,726.00	3,295,159.81	12,566.19
Total Especifico		3,307,726.00	3,295,159.81	12,566.19



F. 
JEFE UFI
 Lic. Flor del Carmen de Villanueva
 JEFE FINANCIERO CONTABLE



F. 
CONTADOR
 Lic. Carlos Balmora Rauda Melgar
 Contador

Hospital Nacional de Nueva Concepción
ESTADO DE RENDIMIENTO ECONOMICO
Del 1 de Enero al 31 de Diciembre (Preliminar) del 2018
(EN DOLARES)

Institucional

GASTOS DE GESTION		CORRIENTE	ANTERIOR	INGRESOS DE GESTION		CORRIENTE	ANTERIOR
Gastos en Personal		2,550,974.48	0.00	Ingresos por Transferencias Corrientes Recibidas		3,752,531.16	0.00
Remuneraciones Personal Permanente		2,069,253.00	0.00	Transferencias Corrientes del Sector Público		3,225,164.49	0.00
Sueldos		2,005,156.00	0.00	Ministerio de Salud Pública y Asistencia Social		3,225,164.49	0.00
Aguinaldos		64,097.00	0.00	Transferencias entre Dependencias Institucionales		527,366.67	0.00
Remuneraciones Personal Eventual		207,467.29	0.00	Transferencias entre Dependencias Institucionales		65,574.42	0.00
Sueldos		200,267.29	0.00	Transferencias Ministerio de Salud Pública y Asistencia Social		448,687.26	0.00
Aguinaldos		7,200.00	0.00	Transferencias del Hospital Rosales		127.20	0.00
Contrib. Patronales a Inst. de Seguridad Social Pública		118,047.73	0.00	Hospital Nacional Neumológico "Dr. José Antonio Zaldaña"		603.92	0.00
Por Remuneraciones Permanentes		107,756.47	0.00	Hospital Nacional de Santa Ana		991.15	0.00
Por Remuneraciones Eventuales		10,291.26	0.00	Hospital Nacional Dr. Jorge Mazzini Villacorta Sonsonate		813.80	0.00
Contrib. Patronales a Inst de Seguridad Social Privadas		151,594.04	0.00	Transferencias Hospital Luis Edmundo Vasquez Chalatenangr		4,266.18	0.00
Por Remuneraciones Permanentes		13,606.49	0.00	Hospital Nacional San Rafael.		81.40	0.00
Por Remuneraciones Eventuales		15,529.55	0.00	Transferencias de Hospital San Juan de Dios de San Miguel.		559.00	0.00
Indemnizaciones		4,612.42	0.00	Transferencias del Hospital Zacamil.		400.00	0.00
Al Personal de Servicios Permanentes		4,612.42	0.00	Transferencias del Hospital de San Bartolo		2,969.20	0.00
Gastos en Bienes de Consumo y Servicios		835,149.79	0.00	Hospital Nacional de Chalchuapa.		1,096.14	0.00
Productos Alimenticios, Agropecuarios y Forestales		51,481.92	0.00	Transferencias del Hospital de Metapán		1,170.00	0.00
Productos Alimenticios para Personas		51,280.92	0.00	Hospital Nacional de la Mujer		27.00	0.00
Productos Agropecuarios y Forestales		201.00	0.00	Ingresos por Ventas de Bienes y Servicios		67,630.75	0.00
Productos Textiles y Vestuarios		9,971.05	0.00	Venta de Bienes		190.80	0.00
Productos Textiles y Vestuarios		9,971.05	0.00	Venta de Bienes Diversos		190.80	0.00
Materiales de Oficina, Productos de Papel e Impresos		9,784.18	0.00	Venta de Servicios Públicos		67,439.95	0.00
Productos de Papel y Cartón		8,013.96	0.00	Servicios de Educación y Salud		67,439.95	0.00
Materiales de Oficina		1,770.22	0.00	Ingresos por Actualizaciones y Ajustes		2,189.25	0.00
Productos de Cuero y Caucho		5,351.83	0.00	Ingresos Diversos		1,285.00	0.00
Productos de Cuero y Caucho		4,313.83	0.00	Ingresos Diversos		1,285.00	0.00
Llantas y Neumáticos		1,038.00	0.00	Ingresos por Donaciones en Especie		700.15	0.00
Productos Químicos, Combustibles y Lubricantes		340,397.16	0.00	Ingresos por Donaciones en Especie		700.15	0.00
Productos Químicos		75,366.21	0.00	Ajustes de Ejercicios Anteriores		204.10	0.00
Productos Farmacéuticos y Medicinales		209,270.86	0.00	Ajustes de Ejercicios Anteriores		204.10	0.00
Combustibles y Lubricantes		34,947.18	0.00	SUB TOTAL INGRESOS		3,822,351.16	0.00
Vacuna para Personas		1,471.76	0.00				
Oxígeno		19,341.15	0.00				
Minerales y Productos Derivados		3,623.48	0.00				
Minerales no Metálicos y Productos Derivados		1,239.05	0.00				
Minerales Metálicos y Productos Derivados		2,384.43	0.00				

Hospital Nacional de Nueva Concepción
ESTADO DE RENDIMIENTO ECONOMICO
 Del 1 de Enero al 31 de Diciembre (Definitivo) del 2018
 (EN DOLARES)

Institucional

GASTOS DE GESTION	CORRIENTE	ANTERIOR
Materiales de Uso o Consumo	0.00	0.00
Materiales e Instrumental de Laboratorios y Uso Médico	0.00	0.00
Materiales Informáticos	0.00	0.00
Materiales Eléctricos	0.00	0.00
Bienes de Uso y Consumo Diverso	0.00	0.00
Herramientas, Repuestos y Accesorios	0.00	0.00
Bienes de Uso y Consumo Diversos	0.00	0.00
Servicios Básicos	0.00	0.00
Servicios de Energía Eléctrica	0.00	0.00
Servicios de Agua	0.00	0.00
Servicios de Telecomunicaciones	0.00	0.00
Mantenimiento y Reparación	0.00	0.00
Mantenimientos y Reparaciones de Bienes Muebles	0.00	0.00
Mantenimientos y Reparaciones de Vehículos	0.00	0.00
Servicios Comerciales	0.00	0.00
Transportes, Fletes y Almacenamientos	0.00	0.00
Servicios de Publicidad	0.00	0.00
Servicios de Vigilancia	0.00	0.00
Servicios de Laboratorios	0.00	0.00
Impresiones, Publicaciones y Reproducciones	0.00	0.00
Otros Servicios y Arrendamientos Diversos	0.00	0.00
Servicios Generales y Arrendamientos Diversos	0.00	0.00
Pasajes y Viáticos	0.00	0.00
Viáticos por Comisión Interna	0.00	0.00
Servicios Técnicos y Profesionales	0.00	0.00
Servicios Médicos	0.00	0.00
Servicios Jurídicos	0.00	0.00
Consultorías, Estudios e Investigaciones Diversas	0.00	0.00
Gastos en Bienes Capitalizables	0.00	0.00
Equipos Médicos y de Laboratorios	0.00	0.00
Equipos Médicos y de Laboratorios	0.00	0.00
Maquinaria, Equipo y Mobiliario Diverso	0.00	0.00
Mobiliarios	0.00	0.00
Equipos Informáticos	0.00	0.00
Maquinarias y Equipos	0.00	0.00
Herramientas y Repuestos Principales	0.00	0.00
Bienes Muebles Diversos	0.00	0.00

Hospital Nacional de Nueva Concepción
ESTADO DE RENDIMIENTO ECONOMICO
Del 1 de Enero al 31 de Diciembre (Definitivo) del 2018
(EN DOLARES)

Institucional

GASTOS DE GESTION	CORRIENTE	ANTERIOR
Gastos Financieros y Otros	0.00	0.00
Primas y Gastos por Seguros y Comisiones Bancarias	0.00	0.00
Primas y Gastos de Seguros de Personas	0.00	0.00
Primas y Gastos de Seguros de Bienes	0.00	0.00
Impuestos, Tasas y Derechos	0.00	0.00
Impuestos, Tasas y Derechos Diversos	0.00	0.00
Gastos en Transferencias Otorgadas	0.00	0.00
Transferencias entre Dependencias Institucionales	0.00	0.00
Transferencias entre Dependencias Institucionales Hospital Nacional Rosales	0.00	0.00
Transferencia al Hospital Benjamin Bloom.	0.00	0.00
Transferencia al Hospital Nacional de Atahuachapan	0.00	0.00
Hospital Nacional "Dr. Jorge Mazzini Villacorta", Sonsonate	0.00	0.00
Transferencias al Hospital Luis Edmundo Vasquez Chikatenar	0.00	0.00
Transferencias al Hospital Nacional San Rafael.	0.00	0.00
Hospital Nuestro Señora de Fátima Cojutepeque.	0.00	0.00
Transferencia al Hospital Nacional de Nueva Guadalupe	0.00	0.00
Transferencias al Hospital Nacional de Chalchuapa.	0.00	0.00
Transferencias al Hospital Nacional de Metapán	0.00	0.00
Costos de Ventas y Cargos Calculados	0.00	0.00
Depreciación de Bienes de Uso	0.00	0.00
Depreciación de Bienes de Uso	0.00	0.00
Gastos de Actualizaciones y Ajustes	0.00	0.00
Ajustes de Ejercicios Anteriores	0.00	0.00
Ajustes de Ejercicios Anteriores	0.00	0.00
SUB TOTAL GASTOS	0.00	0.00






JEFE UFI

 Lic. Carmen de Villanueva

 Contador



 Contador



CONTADOR

 Lic. Carlos Balmore Rauda Meigar

 Contador

Hospital Nacional de Nueva Concepción
ESTADO DE RENDIMIENTO ECONOMICO
Del 1 de Enero al 31 de Diciembre (Preliminar) del 2018
(EN DOLARES)


Institucional


GASTOS DE GESTION	CORRIENTE	ANTERIOR
Materiales de Uso o Consumo	112,093.29	0.00
Materiales e Instrumental de Laboratorios y Uso Médico	91,486.63	0.00
Materiales Informáticos	5,768.87	0.00
Materiales Eléctricos	14,837.79	0.00
Bienes de Uso y Consumo Diverso	19,467.30	0.00
Herramientas, Repuestos y Accesorios	9,974.62	0.00
Bienes de Uso y Consumo Diversos	9,492.68	0.00
Servicios Básicos	78,894.07	0.00
Servicios de Energía Eléctrica	73,854.92	0.00
Servicios de Agua	3,215.11	0.00
Servicios de Telecomunicaciones	1,824.04	0.00
Mantenimiento y Reparación	15,498.55	0.00
Mantenimientos y Reparaciones de Bienes Muebles	3,009.39	0.00
Mantenimientos y Reparaciones de Vehículos	12,489.16	0.00
Servicios Comerciales	60,276.58	0.00
Transportes, Fletes y Almacenamientos	6,350.00	0.00
Servicios de Publicidad	508.50	0.00
Servicios de Vigilancia	50,400.00	0.00
Servicios de Laboratorios	2,994.35	0.00
Impresiones, Publicaciones y Reproducciones	23.73	0.00
Otros Servicios y Arrendamientos Diversos	27,746.57	0.00
Servicios Generales y Arrendamientos Diversos	27,746.57	0.00
Pasajes y Viáticos	1,041.00	0.00
Viáticos por Comisión Interna	1,041.00	0.00
Servicios Técnicos y Profesionales	99,522.81	0.00
Servicios Médicos	91,366.74	0.00
Servicios Jurídicos	7,641.67	0.00
Consultorías, Estudios e Investigaciones Diversas	514.40	0.00
Gastos en Bienes Capitalizables	15,109.80	0.00
Equipos Médicos y de Laboratorios	2,892.70	0.00
Equipos Médicos y de Laboratorios	2,892.70	0.00
Maquinaria, Equipo y Mobiliario Diverso	12,217.10	0.00
Mobiliarios	2,828.30	0.00
Equipos Informáticos	579.20	0.00
Maquinarias y Equipos	1,761.19	0.00
Herramientas y Repuestos Principales	7,039.41	0.00
Bienes Muebles Diversos	9.00	0.00

Hospital Nacional de Nueva Concepción
ESTADO DE RENDIMIENTO ECONOMICO
Del 1 de Enero al 31 de Diciembre (Preliminar) del 2018
(EN DOLARES)

Institucional

GASTOS DE GESTION	CORRIENTE	ANTERIOR
Gastos Financieros y Otros	9,077.93	0.00
Primas y Gastos por Seguros y Comisiones Bancarias	9,066.50	0.00
Primas y Gastos de Seguros de Personas	624.89	0.00
Primas y Gastos de Seguros de Bienes	8,441.61	0.00
Impuestos, Tasas y Derechos	11.43	0.00
Impuestos, Tasas y Derechos Diversos	11.43	0.00
Gastos en Transferencias Otorgadas	4,704.51	0.00
Transferencias entre Dependencias Institucionales	4,704.51	0.00
Transferencias entre Dependencias Institucionales	749.06	0.00
Hospital Nacional Rosales	1,380.11	0.00
Transferencia al Hospital Benjamin Bloom.	68.25	0.00
Transferencia al Hospital Nacional de Ahuehapan	501.39	0.00
Hospital Nacional "Dr. Jorge Mazzini Villacorta", Sonsonate	453.18	0.00
Transferencias al Hospital Luis Edmundo Vasquez Chalatenar	272.76	0.00
Transferencias al Hospital Nacional San Rafael.	173.88	0.00
Hospital Nuestra Señora de Fátima Cojutepeque.	11.90	0.00
Transferencia al Hospital Nacional de Nueva Guadalupe.	115.60	0.00
Transferencias al Hospital Nacional de Chichuapa.	483.56	0.00
Transferencias al Hospital Nacional de Metapán	494.82	0.00
Costos de Ventas y Cargos Calculados	74,916.56	0.00
Depreciación de Bienes de Uso	74,916.56	0.00
Depreciación de Bienes de Uso	74,916.56	0.00
Gastos de Actualizaciones y Ajustes	365.33	0.00
Ajustes de Ejercicios Anteriores	365.33	0.00
Ajustes de Ejercicios Anteriores	365.33	0.00
SUB TOTAL GASTOS	3,490,298.40	0.00
RESULTADO DEL EJERCICIO	332,052.76	0.00
TOTAL DE GASTOS DE GESTION	3,822,351.16	0.00





JEFE UFI

 Unidad Ejecutiva Financiera





CONTADOR

Hospital Nacional de Nueva Concepción
ESTADO DE FLUJO DE FONDOS
 Del 1 de Enero al 31 de Diciembre (Definitivo) del 2018
 (EN DOLARES)

Institucional

ESTRUCTURA	CORRIENTE	ANTERIOR
DISPONIBILIDADES INICIALES	9,460.47	0.00
DISPONIBILIDADES INICIALES	9,460.47	0.00
RESULTADO OPERACIONAL NETO	50,874.30	0.00
FUENTES OPERACIONALES	3,439,616.07	0.00
USOS OPERACIONALES	3,388,741.77	0.00
RESULTADO NO OPERACIONAL NETO	(537.21)	0.00
FUENTES NO OPERACIONALES	10,054.98	0.00
USOS NO OPERACIONALES	10,592.19	0.00
DISPONIBILIDAD FINAL	59,797.56	0.00



F. 

JEFE UFI
 Lic. Carmen de Villanueva
 JEFE FINANCIERO CONTABLE



F. 

CONTADOR
 Lic. Carlos Balmora Rinda Molgar
 Contador

Hospital Nacional de Nueva Concepción
FLUJO DE FONDOS -COMPOSICION-
Del 1 de Enero al 31 de Diciembre (Definitivo) del 2018
(EN DOLARES)

Institucional

FUENTES	CORRIENTE	ANTERIOR	USOS	CORRIENTE	ANTERIOR
OPERACIONAL	3,439,616.07	0.00	OPERACIONAL	3,388,741.77	0.00
D.M. x Venta de Bienes y Servicios	62,227.24	0.00	A. M. x Remuneraciones	2,513,284.65	0.00
D.M. x Ingresos Financieros y Otros	1,285.00	0.00	A.M. x Adquisiciones de Bienes y Servicios	558,003.83	0.00
D.M. x Transferencias Corrientes Recibidas	3,072,006.71	0.00	A.M. x Gastos Financieros y Otros	9,077.93	0.00
D.M. x Operaciones de Ejercicios Anteriores	304,097.12	0.00	A.M. x Inversiones en Activos Fijos	5,642.57	0.00
			A.M. x Operaciones de Ejercicios Anteriores	302,732.79	0.00
NO OPERACIONAL	10,054.98	0.00	NO OPERACIONAL	10,592.19	0.00
Depósitos Ajenos	1,421.37	0.00	Depósitos Ajenos	1,421.37	0.00
Depósitos Retenciones Fiscales	3,008.34	0.00	Depósitos Retenciones Fiscales	3,008.34	0.00
Anticipo de Impuesto Retenido IVA	5,625.27	0.00	Anticipo de Impuesto Retenido IVA	6,162.48	0.00
TOTAL FUENTES	3,449,671.05	0.00	AUMENTO NETO DE DISPONIBILIDADES	50,337.09	0.00
			TOTAL USOS	3,449,671.05	0.00



[Handwritten Signature]

Lic. Carlos Belmore Raude Melgar
Contador



[Handwritten Signature]
Lic. Flor del Carmen de Villanueva
JEFE FINANCIERO CONTABLE

Institucional

RECURSOS	Parcial	Total
Fondos		59,797.56
Disponibilidades	59,797.56	
Caja Chica	400.00	
Caja Chica	400.00	
Bancos Comerciales M/D	58,771.51	
Banco Comerciales M	58,771.51	
Fondos Depósitos en Tesoro Público	626.05	
Fondos en Depósitos en Tesoro Público, (cheques pendientes de pago)	183.16	
Fdos. Ajenos en Tesoro Público (cheq. con tiempo caduco para hacerce efectiv	442.89	
Deudores Monetarios	0.00	
Inversiones Financieras		158,561.29
Deudores Financieros	158,561.29	
Deudores Monetarios por Percibir	158,561.29	
DMP x D.M. x Venta de Bienes y Servicios	5,403.51	
DMP x D.M. x Transferencias Corrientes Recibidas	153,157.78	
Inversiones en Existencias		308,125.22
Existencias Institucionales	308,125.22	
Productos Textiles y Vestuarios	11,017.72	
Productos Textiles y Vestuarios	11,017.72	
Materiales de Oficina, Productos de Papel e Impresos	14,756.62	
Productos de Papel y Cartón	11,577.98	
Materiales de Oficina	3,178.64	
Productos de Cuero y Caucho	8,884.06	
Productos de Cuero y Caucho	595.06	
Llantas y Neumáticos	8,289.00	
Productos Químicos, Combustibles y Lubricantes	146,462.41	
Productos Químicos	48,046.27	
Productos Farmacéuticos y Medicinales	98,338.44	
Combustibles y Lubricantes	75.00	
Vacuna para Personas	2.70	
Minerales y Productos Derivados	3,253.20	
Minerales no Metálicos y Productos Derivados	928.00	
Minerales Metálicos y Productos Derivados	2,325.20	
Materiales de Uso o Consumo	106,313.51	
Materiales e Instrumental de Laboratorios y Uso Médico	90,236.78	
Materiales Informáticos	10,467.77	
Materiales Eléctricos	5,608.96	
Bienes de Uso y Consumo Diversos	16,277.70	
Herramientas, Repuestos y Accesorios	4,653.54	
Bienes de Uso y Consumo Diversos	11,624.16	
Maquinaria, Equipo y Mobiliario Diverso	1,160.00	
Herramientas y Repuestos Principales	1,160.00	
Inversiones en Bienes de Uso		2,219,951.19
Bienes Depreciables	1,483,094.05	
Bienes Inmuebles	1,365,910.00	

Institucional

RECURSOS	Parcial	Total
Edificios e Instalaciones	1,365,910.00	
Equipos Médicos y de Laboratorios	596,991.86	
Equipos Médicos y de Laboratorios	596,991.86	
Equipo de Transporte, Tracción y Elevación	217,157.01	
Vehículos de Transporte	217,157.01	
Maquinaria, Equipo y Mobiliario Diverso	778,438.78	
Mobiliarios	31,389.24	
Maquinarias y Equipos	658,886.06	
Equipos Informáticos	63,092.52	
Herramientas y Repuestos Principales	3,923.96	
Bienes Muebles Diversos	21,147.00	
Depreciación Acumulada	(1,475,403.60)	
Bienes Inmuebles	(419,026.00)	
Equipos Médicos y de Laboratorios	(383,973.81)	
Equipo de Transporte, Tracción y Elevación	(105,844.79)	
Maquinaria, Equipo y Mobiliario Diverso	(566,559.00)	
Bienes no Depreciables	736,857.14	
Bienes Inmuebles	736,857.14	
Terrenos	736,857.14	
TOTAL RECURSOS		2,746,435.26

Hospital Nacional de Nueva Concepción
ESTADO DE SITUACION FINANCIERA
 al 31 de Diciembre (Definitivo) del 2018
 (EN DOLARES)

17/01/2019

Pag. 3 de 4

Institucional

OBLIGACION	Parcial	Total
Deuda Corriente		2,642.57
Depósitos de Terceros	2,642.57	
Depósitos Ajenos	626.19	
Depósitos Ajenos	626.05	
Depósito en cuenta Subsidiaria HNNC, para mantenerla aperturada.	0.01	
Depósito en cuenta Bienes y Servicios, HNNC, para mantenerla aperturada.	0.01	
Depósito en cuenta Remuneraciones H.N.N.C. para mantenerla aperturada	0.01	
Embargos Judiciales	0.11	
Anticipos por Servicios	200.00	
Anticipos por Servicios	200.00	
Anticipo de Impuesto Retenido IVA	1,816.38	
Tesoro Publico (DGT)	1,816.38	
Acreeedores Monetarios	0.00	
Financiamiento de Terceros		209,150.83
Acreeedores Financieros	209,150.83	
Acreeedores Monetarios por Pagar	209,150.83	
Acreeedores Monetarios por Pagar	209,150.83	
Patrimonio Estatal		2,534,641.86
Patrimonio	2,561,749.07	
Patrimonio Instituciones Descentralizadas	248,794.42	
Patrimonio Instituciones Descentralizadas	11,773.39	
Patrimonio de Instituciones Descentralizadas Capitalización Resultado Ejer. 97	36,726.22	
Patrimonio de Instituciones Descentralizadas Capitalización Resultado Ejer. 98	84,305.10	
Patrimonio de Instituciones Descentralizadas Capitalización Resultado Ejer. 99	66,028.34	
Patrimonio de Instituciones Descentralizadas Capitalización Resultado Ejer. 2000	42,335.25	
Patrimonio de Instituciones Descentralizadas Capitalización Resultado Ejer. 2001	313,361.67	
Patrimonio de Instituciones Descentralizadas Capitalización Resultado Ejer. 2002	(104,579.91)	
Patrimonio de Instituciones Descentralizadas Capitalización Resultado Ejer. 2003	313,740.43	
Patrimonio de Instituciones Descentralizadas Capitalización Resultado Ejer. 2004	(514,896.08)	
Patrimonio de Instituciones Descentralizadas, traslado de saldo Conver. de moneda	0.01	
Donaciones y Legados Bienes Corporales	2,847,120.18	
Donaciones y Legados Bienes Corporales	2,847,120.18	
Resultado Ejercicios Anteriores	(866,218.29)	
Resultado del Ejercicio Contable 2005	(91,851.11)	
RESULTADO EJERCICIO CONTABLE AÑO 2006	(163,093.04)	
RESULTADO DEL EJERCICIO ANTERIOR AÑO 2007	(188,806.35)	
RESULTADO DEL EJERCICIO ANTERIOR AÑO 2008	(57,448.23)	
RESULTADO DEL EJERCICIO ANTERIOR AÑO 2009	(74,254.65)	
RESULTADO DEL EJERCICIO ANTERIOR AÑO 2010	147.49	
RESULTADO DEL EJERCICIO ANTERIOR AÑO 2011	(192,937.11)	
RESULTADO DEL EJERCICIO ANTERIOR AÑO 2012	(57,241.31)	
RESULTADO DEL EJERCICIO ANTERIOR AÑO 2013	(8,192.80)	
Resultado del Ejercicio anterior 2014	(51,954.06)	
Resultado del Ejercicio anterior 2015	43,706.71	
Resultado del Ejercicio anterior 2016	(41,391.71)	

Hospital Nacional de Nueva Concepción
ESTADO DE SITUACION FINANCIERA
 al 31 de Diciembre (Definitivo) del 2018
 (EN DOLARES)

17/01/2019

Pag. 4 de 4

Institucional

OBLIGACIONES	Parcial	Total
Resultado Ejercicio anterior 2017	17,097.88	
Resultado Ejercicio Corriente	332,052.76	
Resultado Ejercicio Corriente	332,052.76	
Detrimento Patrimonial	(27,107.21)	
Detrimentos de Fondos	(27,107.21)	
Detrimento de Fondos	(27,107.21)	
RESULTADO DEL EJERCICIO	0.00	0.00
TOTAL OBLIGACIONES		2,746,435.26



F. 
JEFE UFI
 Florida Carmende Villanueva
 JEFE FINANCIERO CONTABLE




CONTADOR
 Lic. Carlos Baimore Rauda Melgar
 Contador