

Hospital Nacional de Nueva Concepción
ESTADO DE SITUACION FINANCIERA
al 31 de Diciembre (Definitivo) del 2019
(EN DOLARES)

17/01/2020

Pag. 1 de 4

Institucional

| RECURSOS | Parcial | Total |
|--|-------------------|-------------------|
| Fondos | | 20,602.66 |
| Disponibilidades | 20,602.66 | |
| Caja Chica | 400.00 | |
| Caja Chica | 400.00 | |
| Bancos Comerciales M/D | 19,276.51 | |
| Banco Comerciales M | 19,276.51 | |
| Fondos Depósitos en Tesoro Público | 926.15 | |
| Fondos en Depósitos en Tesoro Público, (cheques pendientes de pago) | 183.16 | |
| Fdos. Ajenos en Tesoro Público (cheq. con tiempo caduco para hacerce efectiv | 442.89 | |
| Dirección General de Tesorería | 300.10 | |
| Inversiones Financieras | | 263,526.40 |
| Deudores Financieros | 263,526.40 | |
| Deudores por Reintegros | 9,615.14 | |
| Deudores por Reintegros | 9,615.14 | |
| Deudores Monetarios por Percibir | 253,911.26 | |
| DMP x D.M. x Venta de Bienes y Servicios | 13,629.04 | |
| DMP x D.M. x Transferencias Corrientes Recibidas | 240,282.22 | |
| Inversiones en Existencias | | 310,765.78 |
| Existencias Institucionales | 310,765.78 | |
| Productos Alimenticios Agropecuarios y Forestales | 528.00 | |
| Productos Alimenticios para Personas | 528.00 | |
| Productos Textiles y Vestuarios | 6,616.55 | |
| Productos Textiles y Vestuarios | 6,616.55 | |
| Materiales de Oficina, Productos de Papel e Impresos | 11,785.62 | |
| Productos de Papel y Cartón | 8,128.67 | |
| Materiales de Oficina | 3,656.95 | |
| Productos de Cuero y Caucho | 6,674.41 | |
| Productos de Cuero y Caucho | 195.41 | |
| Llantas y Neumáticos | 6,479.00 | |
| Productos Químicos, Combustibles y Lubricantes | 181,197.15 | |
| Productos Químicos | 56,894.62 | |
| Productos Farmacéuticos y Medicinales | 123,818.36 | |
| Combustibles y Lubricantes | 185.00 | |
| Vacuna para Personas | 299.17 | |
| Minerales y Productos Derivados | 3,273.89 | |
| Minerales no Metálicos y Productos Derivados | 2,091.34 | |
| Minerales Metálicos y Productos Derivados | 1,182.55 | |
| Materiales de Uso o Consumo | 88,802.57 | |
| Materiales e Instrumental de Laboratorios y Uso Médico | 76,849.21 | |
| Materiales Informáticos | 5,556.62 | |
| Materiales Eléctricos | 6,396.74 | |
| Bienes de Uso y Consumo Diversos | 10,727.59 | |
| Herramientas, Repuestos y Accesorios | 4,728.65 | |
| Bienes de Uso y Consumo Diversos | 5,998.94 | |
| Maquinaria, Equipo y Mobiliario Diverso | 1,160.00 | |

Hospital Nacional de Nueva Concepción
ESTADO DE SITUACION FINANCIERA
 al 31 de Diciembre (Definitivo) del 2019
 (EN DOLARES)

17/01/2020

Pag. 2 de 4

Institucional

| RECURSOS | Parcial | Total |
|---|-----------------------|---------------------|
| Herramientas y Repuestos Principales | 1,160.00 | |
| Inversiones en Bienes de Uso | | 2,172,533.05 |
| Bienes Depreciables | 1,435,675.91 | |
| Bienes Inmuebles | 1,365,910.00 | |
| Edificios e Instalaciones | 1,365,910.00 | |
| Equipos Médicos y de Laboratorios | 621,411.58 | |
| Equipos Médicos y de Laboratorios | 621,411.58 | |
| Equipo de Transporte, Tracción y Elevación | 217,157.01 | |
| Vehículos de Transporte | 217,157.01 | |
| Maquinaria, Equipo y Mobiliario Diverso | 841,251.76 | |
| Mobiliarios | 33,808.89 | |
| Maquinarias y Equipos | 702,047.74 | |
| Equipos Informáticos | 80,324.17 | |
| Herramientas y Repuestos Principales | 3,923.96 | |
| Bienes Muebles Diversos | 21,147.00 | |
| Depreciación Acumulada | (1,610,054.44) | |
| Bienes Inmuebles | (449,758.98) | |
| Equipos Médicos y de Laboratorios | (434,913.68) | |
| Equipo de Transporte, Tracción y Elevación | (116,396.99) | |
| Maquinaria, Equipo y Mobiliario Diverso | (608,984.79) | |
| Bienes no Depreciables | 736,857.14 | |
| Bienes Inmuebles | 736,857.14 | |
| Terrenos | 736,857.14 | |
| TOTAL RECURSOS | | 2,767,427.89 |

Hospital Nacional de Nueva Concepción
ESTADO DE SITUACION FINANCIERA
al 31 de Diciembre (Definitivo) del 2019
(EN DOLARES)

17/01/2020

Pag. 3 de 4

Institucional

| OBLIGACIONES | Parcial | Total |
|--|---------------------|---------------------|
| Deuda Corriente | | 4,097.27 |
| Depósitos de Terceros | 4,097.27 | |
| Depósitos Ajenos | 926.29 | |
| Depósitos Ajenos | 626.05 | |
| Depósito en cuenta Subsidiaria HNNC, para manterla aperturada. | 0.01 | |
| Depósito en cuenta Bienes y Servicios, HNNC, para mantenerla aperturada. | 0.01 | |
| Depósito en cuenta Remuneraciones H.N.N.C. para mantenerla aperturada | 0.01 | |
| Embargos Judiciales | 300.21 | |
| Anticipo de Impuesto Retenido IVA | 3,170.98 | |
| Tesoro Publico (DGT) | 3,170.98 | |
| Financiamiento de Terceros | | 263,632.96 |
| Acreeedores Financieros | 263,632.96 | |
| Acreeedores Monetarios por Pagar | 263,632.96 | |
| Acreeedores Monetarios por Pagar | 263,632.96 | |
| Patrimonio Estatal | | 2,499,697.66 |
| Patrimonio | 2,499,697.66 | |
| Patrimonio Instituciones Descentralizadas | 248,794.42 | |
| Patrimonio Instituciones Descentralizadas | 11,773.39 | |
| Patrimonio de Instituciones Descentralizadas Capitalización Resultado Ejer. 97 | 36,726.22 | |
| Patrimonio de Instituciones Descentralizadas Capitalización Resultado Ejer. 98 | 84,305.10 | |
| Patrimonio de Instituciones Descentralizadas Capitalización Resultado Ejer. 99 | 66,028.34 | |
| Patrimonio de Instituciones Descentralizadas Capitalización Resultado Ejer. 200 | 42,335.25 | |
| Patrimonio de Instituciones Descentralizadas Capitalización Resultado Ejer. 200 | 313,361.67 | |
| Patrimonio de Instituciones Descentralizadas Capitalización Resultado Ejer. 200: | (104,579.91) | |
| Patrimonio de Instituciones Descentralizadas Capitalización Resultado Ejer. 200: | 313,740.43 | |
| Patrimonio de Instituciones Descentralizadas Capitalización Resultado Ejer. 200: | (514,896.08) | |
| Patrimonio de Instituciones Descentralizad., traslado de saldo Conver. de mone | 0.01 | |
| Donaciones y Legados Bienes Corporales | 2,848,270.18 | |
| Donaciones y Legados Bienes Corporales | 2,848,270.18 | |
| Resultado Ejercicios Anteriores | (534,165.53) | |
| Resultado del Ejercicio Contable 2005 | (91,851.11) | |
| RESULTADO EJERCICIO CONTABLE AÑO 2006 | (163,093.04) | |
| RESULTADO DEL EJERCICIO ANTERIOR AÑO 2007 | (188,806.35) | |
| RESULTADO DEL EJERCICIO ANTERIOR AÑO 2008 | (57,448.23) | |
| RESULTADO DEL EJERCICIO ANTERIOR AÑO 2009. | (74,254.65) | |
| RESULTADO DEL EJERCICIO ANTERIOR AÑO 2010. | 147.49 | |
| RESULTADO DEL EJERCICIO ANTERIOR AÑO 2011 | (192,937.11) | |
| RESULTADO DEL EJERCICIO ANTERIOR AÑO 2012. | (57,241.31) | |
| RESULTADO DEL EJERCICIO ANTERIOR AÑO 2013. | (8,192.80) | |
| Resultado del Ejercicio anterior 2014 | (51,954.06) | |
| Resultado del Ejercicio anterior 2015 | 43,706.71 | |
| Resultado del Ejercicio anterior 2016 | (41,391.71) | |
| Resultado Ejercicio anterior 2017 | 17,097.88 | |
| Resultado del Ejercicio Anterior 2018 | 332,052.76 | |
| Resultado Ejercicio Corriente | (63,201.41) | |

Hospital Nacional de Nueva Concepción
ESTADO DE SITUACION FINANCIERA
al 31 de Diciembre (Definitivo) del 2019
(EN DOLARES)

17/01/2020

Pag. 4 de 4

Institucional

| OBLIGACIONES | Parcial | Total |
|-------------------------------|-------------|---------------------|
| Resultado Ejercicio Corriente | (63,201.41) | |
| TOTAL OBLIGACIONES | | 2,767,427.89 |



F. 
JEFE UFI
Lic. Flor del Carmen de Villanueva
JEFE FINANCIERO CONTABLE



F. 
CONTADOR
Lic. Carlos Baimore Rauda Melgar
Contador

Hospital Nacional de Nueva Concepción
ESTADO DE FLUJO DE FONDOS
Del 1 de Enero al 31 de Diciembre (Definitivo) del 2019
(EN DOLARES)

17/01/2020

Pag. 1 de 1

Institucional

| ESTRUCTURA | CORRIENTE | ANTERIOR |
|--------------------------------------|--------------------|-------------|
| DISPONIBILIDADES INICIALES | 59,797.56 | 0.00 |
| DISPONIBILIDADES INICIALES | 59,797.56 | 0.00 |
| RESULTADO OPERACIONAL NETO | (39,141.67) | 0.00 |
| FUENTES OPERACIONALES | 3,340,347.54 | 0.00 |
| USOS OPERACIONALES | 3,379,489.21 | 0.00 |
| RESULTADO NO OPERACIONAL NETO | (53.23) | 0.00 |
| FUENTES NO OPERACIONALES | 15,200.64 | 0.00 |
| USOS NO OPERACIONALES | 15,253.87 | 0.00 |
| DISPONIBILIDAD FINAL | 20,602.66 | 0.00 |



F. 
JEFE UFI
 Lic. Pier del Carmen de Villanueva
 JEFE FINANCIERO CONTABLE



F. 
CONTADOR
 Lic. Carlos Balmory Rauda Mejar
 Contador

Hospital Nacional de Nueva Concepción
 FLUJO DE FONDOS - COMPOSICION -
 Del 1 de Enero al 31 de Diciembre (Definitivo) del 2019
 (EN DOLARES)

Institucional

| FUENTES | CORRIENTE | ANTERIOR | USOS | CORRIENTE | ANTERIOR |
|---|---------------------|-------------|---|---------------------|-------------|
| OPERACIONAL | 3,340,347.54 | 0.00 | OPERACIONAL | 3,379,489.21 | 0.00 |
| D.M. x Venta de Bienes y Servicios | 51,554.51 | 0.00 | A. M. x Remuneraciones | 2,598,504.26 | 0.00 |
| D.M. x Ingresos Financieros y Otros | 20,015.00 | 0.00 | A.M. x Adquisiciones de Bienes y Servicios | 547,109.48 | 0.00 |
| D.M. x Transferencias Corrientes Recibidas | 3,108,508.81 | 0.00 | A.M. x Gastos Financieros y Otros | 10,690.97 | 0.00 |
| D.M. x Operaciones de Ejercicios Anteriores | 160,269.22 | 0.00 | A.M. x Transferencias Corrientes Otorgadas | 1,301.38 | 0.00 |
| NO OPERACIONAL | 15,200.64 | 0.00 | A.M. x Inversiones en Activos Fijos | 12,732.29 | 0.00 |
| Depósitos Ajenos | 5,118.99 | 0.00 | A.M. x Operaciones de Ejercicios Anteriores | 209,150.83 | 0.00 |
| Depósitos Retenciones Fiscales | 4,306.21 | 0.00 | NO OPERACIONAL | 15,253.87 | 0.00 |
| Anticipo de Impuesto Retenido IVA | 5,775.44 | 0.00 | Depósitos Ajenos | 4,818.89 | 0.00 |
| | | | Anticipos por Servicios | 200.00 | 0.00 |
| DISMINUCION NETA DE DISPONIBILIDADES | 39,194.90 | 0.00 | Depósitos Retenciones Fiscales | 4,306.21 | 0.00 |
| - TOTAL FUENTES - | 3,394,743.08 | 0.00 | Anticipo de Impuesto Retenido IVA | 4,420.84 | 0.00 |
| | | | Detrimentos de Fondos | 1,507.93 | 0.00 |
| | | | - TOTAL USOS - | 3,394,743.08 | 0.00 |

HOSPITAL NACIONAL NUEVA CONCEPCION
 UNIDAD FINANCIERA
 INSTITUCIONAL
 Lic. Flor del Carmen de Alvarado
 JEFE FINANCIERO CONTABLE



Lic. Carlos Baimora Rauda Melgar
 Contador

Hospital Nacional de Nueva Concepción
ESTADO DE RENDIMIENTO ECONOMICO
Del 1 de Enero al 31 de Diciembre (Preliminar) del 2019
(EN DOLARES)

Institucional

| GASTOS DE GESTION | CORRIENTE | ANTERIOR | INGRESOS DE GESTION | CORRIENTE | ANTERIOR |
|---|---------------------|-------------|--|---------------------|-------------|
| Gastos en Personal | 2,642,286.67 | 0.00 | Ingresos por Transferencias Corrientes Recibidas | 3,594,888.91 | 0.00 |
| Remuneraciones Personal Permanente | 2,343,383.21 | 0.00 | Transferencias Corrientes del Sector Público | 3,348,791.03 | 0.00 |
| Sueldos | 2,272,087.62 | 0.00 | Ministerio de Salud Pública y Asistencia Social | 3,348,791.03 | 0.00 |
| Aguinaldos | 71,295.59 | 0.00 | Transferencias entre Dependencias Institucionales | 246,097.88 | 0.00 |
| Remuneraciones Personal Eventual | 21,276.72 | 0.00 | Transferencias entre Dependencias Institucionales | 63,538.91 | 0.00 |
| Sueldos | 19,301.10 | 0.00 | Transferencias del Hospital Rosales | 145,732.43 | 0.00 |
| Aguinaldos | 1,975.62 | 0.00 | Hospital Nacional Benjamín Bloom | 1,356.48 | 0.00 |
| Contrib. Patronales a Inst. de Seguridad Social Pública | 118,831.33 | 0.00 | Hospital Nacional Psiquiátrico | 941.85 | 0.00 |
| Por Remuneraciones Permanentes | 117,353.36 | 0.00 | Hospital Nacional Neumológico "Dr. José Antonio Zaldivia" | 229.85 | 0.00 |
| Por Remuneraciones Eventuales | 1,477.97 | 0.00 | Hospital Nacional "Francisco Menéndez" Ahuachapán | 818.70 | 0.00 |
| Contrib. Patronales a Inst de Seguridad Social Privadas | 155,804.40 | 0.00 | Hospital Nacional Dr. Jorge Mazzini Villacorta Sonsonate | 352.00 | 0.00 |
| Por Remuneraciones Permanentes | 154,277.23 | 0.00 | Hospital Nacional "San Pedro" Usulután | 1,368.61 | 0.00 |
| Por Remuneraciones Eventuales | 1,527.17 | 0.00 | Transferencias Hospital Luis Edmundo Vasquez Chalatenango | 6,687.57 | 0.00 |
| Indemnizaciones | 2,991.01 | 0.00 | Hospital Nacional San Rafael | 554.42 | 0.00 |
| Al Personal de Servicios Permanentes | 2,991.01 | 0.00 | Hospital Nacional Santa Gertrudis, San Vicente | 755.44 | 0.00 |
| Gastos en Bienes de Consumo y Servicios | 897,291.55 | 0.00 | Transferencias de Hospital San Juan de Dios de San Miguel. | 312.55 | 0.00 |
| Productos Alimenticios, Agropecuarios y Forestales | 47,734.34 | 0.00 | Hospital Nacional "San Pedro" Usulután | 1,082.05 | 0.00 |
| Productos Alimenticios para Personas | 47,624.34 | 0.00 | Transferencias del Hospital Zacamil. | 1,474.50 | 0.00 |
| Productos Agropecuarios y Forestales | 110.00 | 0.00 | Transferencias del Hospital de San Bartolo | 4,648.46 | 0.00 |
| Productos Textiles y Vestuarios | 14,322.15 | 0.00 | Hospital Nacional de la Unión | 400.20 | 0.00 |
| Productos Textiles y Vestuarios | 14,322.15 | 0.00 | Transferencias del Hospital de ILOBASCO | 1,134.44 | 0.00 |
| Materiales de Oficina, Productos de Papel e Impresos | 12,308.20 | 0.00 | Hospital Nacional de Nueva Guadalupe | 43.83 | 0.00 |
| Productos de Papel y Cartón | 10,569.59 | 0.00 | Hospital Nacional de Ciudad Barrios. | 522.45 | 0.00 |
| Materiales de Oficina | 1,738.61 | 0.00 | Hospital Nacional de Sensuntepeque | 250.61 | 0.00 |
| Productos de Cuero y Caucho | 3,206.75 | 0.00 | Hospital Nacional de Chalchuapa. | 8,724.79 | 0.00 |
| Productos de Cuero y Caucho | 1,396.75 | 0.00 | Transferencias del Hospital de Metapán | 1,522.90 | 0.00 |
| Llantas y Neumáticos | 1,810.00 | 0.00 | Hospital Nacional de San Francisco Gotera. | 268.17 | 0.00 |
| Productos Químicos, Combustibles y Lubrificantes | 359,024.23 | 0.00 | Transferencia del Hospital de Santa Rosa de Lima. | 590.79 | 0.00 |
| Productos Químicos | 87,372.12 | 0.00 | Transferencias de Hospital Nacional Santiago de María | 1,402.69 | 0.00 |
| Productos Farmacéuticos y Medicinales | 214,001.68 | 0.00 | Transferencias del Hospital Nacional de Jiquilisco | 664.40 | 0.00 |
| Combustibles y Lubrificantes | 35,324.71 | 0.00 | Transferencias del Hospital de Suchitoto. | 502.20 | 0.00 |
| Vacuna para Personas | 2,489.82 | 0.00 | Ingresos por Ventas de Bienes y Servicios | 216.59 | 0.00 |
| Oxígeno | 19,835.90 | 0.00 | Venta de Bienes | 905.00 | 0.00 |
| Minerales y Productos Derivados | 3,367.48 | 0.00 | Venta de Bienes Diversos | 905.00 | 0.00 |
| Minerales no Metálicos y Productos Derivados | 860.50 | 0.00 | Venta de Servicios Públicos | 64,278.55 | 0.00 |
| Minerales Metálicos y Productos Derivados | 2,506.98 | 0.00 | Ingresos por Actualizaciones y Ajustes | 33,346.40 | 0.00 |
| | | | Ingresos Diversos | 20,015.00 | 0.00 |
| | | | Ingresos Diversos | 20,015.00 | 0.00 |
| | | | Ingresos por Donaciones en Especie | 10,802.20 | 0.00 |
| | | | Ingresos por Donaciones en Especie | 10,802.20 | 0.00 |
| | | | Ingresos por Donaciones de Bienes | 665.00 | 0.00 |
| | | | Ingresos por Donaciones de Bienes | 665.00 | 0.00 |
| | | | Ajustes de Ejercicios Anteriores | 1,864.20 | 0.00 |

Hospital Nacional de Nueva Concepción
ESTADO DE RENDIMIENTO ECONOMICO
Del 1 de Enero al 31 de Diciembre (Preliminar) del 2019
(EN DOLARES)

Institucional

| GASTOS DE GESTION | CORRIENTE | ANTERIOR | INGRESOS DE GESTION | CORRIENTE | ANTERIOR |
|--|------------------|-------------|----------------------------------|--------------|----------|
| Materiales de Uso o Consumo | 88,909.95 | 0.00 | Ajustes de Ejercicios Anteriores | 1,864.20 | 0.00 |
| Materiales e Instrumental de Laboratorios y Uso Médico | 73,303.80 | 0.00 | SUB TOTAL INGRESOS | 3,693,418.86 | 0.00 |
| Materiales Informáticos | 6,346.39 | 0.00 | RESULTADO DEL EJERCICIO | 63,201.41 | 0.00 |
| Materiales Eléctricos | 9,259.76 | 0.00 | TOTAL DE INGRESOS DE GESTION | 3,756,620.27 | 0.00 |
| Bienes de Uso y Consumo Diverso | 22,638.34 | 0.00 | | | |
| Herramientas, Repuestos y Accesorios | 9,987.96 | 0.00 | | | |
| Bienes de Uso y Consumo Diversos | 12,650.38 | 0.00 | | | |
| Servicios Básicos | 89,663.54 | 0.00 | | | |
| Servicios de Energía Eléctrica | 85,194.46 | 0.00 | | | |
| Servicios de Agua | 1,725.00 | 0.00 | | | |
| Servicios de Telecomunicaciones | 2,744.08 | 0.00 | | | |
| Mantenimiento y Reparación | 19,405.52 | 0.00 | | | |
| Mantenimientos y Reparaciones de Bienes Muebles | 4,630.12 | 0.00 | | | |
| Mantenimientos y Reparaciones de Vehículos | 14,775.40 | 0.00 | | | |
| Servicios Comerciales | 62,188.70 | 0.00 | | | |
| Transportes, Fletes y Almacenamientos | 6,062.49 | 0.00 | | | |
| Servicios de Vigilancia | 50,400.00 | 0.00 | | | |
| Servicios de Laboratorios | 3,661.27 | 0.00 | | | |
| Impresiones, Publicaciones y Reproducciones | 2,064.94 | 0.00 | | | |
| Otros Servicios y Arrendamientos Diversos | 49,713.61 | 0.00 | | | |
| Servicios Generales y Arrendamientos Diversos | 49,713.61 | 0.00 | | | |
| Pasajes y Viáticos | 1,419.00 | 0.00 | | | |
| Viáticos por Comisión Interna | 1,419.00 | 0.00 | | | |
| Servicios Técnicos y Profesionales | 123,389.74 | 0.00 | | | |
| Servicios Médicos | 116,125.57 | 0.00 | | | |
| Servicios Jurídicos | 6,586.17 | 0.00 | | | |
| Consultorías, Estudios e Investigaciones Diversas | 678.00 | 0.00 | | | |
| Gastos en Bienes Capitalizables | 28,837.46 | 0.00 | | | |
| Equipos Médicos y de Laboratorios | 6,497.00 | 0.00 | | | |
| Equipos Médicos y de Laboratorios | 6,497.00 | 0.00 | | | |
| Maquinaria, Equipo y Mobiliario Diverso | 22,340.46 | 0.00 | | | |
| Mobiliarios | 12,259.00 | 0.00 | | | |
| Equipos Informáticos | 2,103.17 | 0.00 | | | |
| Maquinarias y Equipos | 5,728.29 | 0.00 | | | |
| Herramientas y Repuestos Principales | 2,250.00 | 0.00 | | | |
| Gastos Financieros y Otros | 10,690.97 | 0.00 | | | |
| Primas y Gastos por Seguros y Comisiones Bancarias | 10,450.97 | 0.00 | | | |

Hospital Nacional de Nueva Concepción
ESTADO DE RENDIMIENTO ECONOMICO
Del 1 de Enero al 31 de Diciembre (Preliminar) del 2019
(EN DOLARES)

Institucional

| GASTOS DE GESTION | CORRIENTE | ANTERIOR |
|---|-------------------|-------------|
| Primas y Gastos de Seguros de Personas | 624.89 | 0.00 |
| Primas y Gastos de Seguros de Bienes | 9,826.08 | 0.00 |
| Impuestos, Tasas y Derechos | 240.00 | 0.00 |
| Impuestos, Tasas y Derechos Diversos | 240.00 | 0.00 |
| Gastos en Transferencias Otorgadas | 23,706.51 | 0.00 |
| Transferencias Corrientes al Sector Privado | 1,301.38 | 0.00 |
| A Personas Naturales | 1,301.38 | 0.00 |
| Transferencias entre Dependencias Institucionales | 22,405.13 | 0.00 |
| Transferencias entre Dependencias Institucionales | 1,018.52 | 0.00 |
| Hospital Nacional Rosales | 299.00 | 0.00 |
| Transferencia al Hospital Benjamin Bloom. | 244.00 | 0.00 |
| Transferencia a Hospital Nacional Squiatrico Dr. José María N | 19.10 | 0.00 |
| Hospital Nacional Neurológico Dr. Zaldaña | 243.04 | 0.00 |
| Transferencia al Hospital Nacional de Ahuachapan | 264.00 | 0.00 |
| Hospital Nacional "Dr. Jorge Mazzini Villacorta", Sonsonate | 82.50 | 0.00 |
| Transferencias al Hospital Luis Edmundo Vasquez Chalatenar | 6,277.91 | 0.00 |
| Transferencias al Hospital Nacional San Rafael. | 1,861.54 | 0.00 |
| Hospital Nacional Santa Gertrudis "San Vicente" | 1,139.75 | 0.00 |
| Hospital Nacional Santa Teresa "Zacatecoluca" | 548.40 | 0.00 |
| HOSPITAL NACIONAL DE SAN MIGUEL | 71.20 | 0.00 |
| Hospital Nacional San Pedro "Usulután" | 90.00 | 0.00 |
| Transferencias al Hospital San Bartolo. | 143.54 | 0.00 |
| Hospital Nuestra Señora de Fátima Cojutepeque. | 7,474.85 | 0.00 |
| HOSPITAL NACIONAL DE LA UNION | 32.00 | 0.00 |
| Hospital Nacional de Ilobasco | 12.80 | 0.00 |
| Transferencia al Hospital Nacional de Nueva Guadalupe | 93.35 | 0.00 |
| Transferencia a Hospital Nacional de Ciudad Barrios | 93.88 | 0.00 |
| Hospital Nacional de Sensuntepeque | 41.40 | 0.00 |
| Transferencias al Hospital Nacional de Chalchuapa. | 1,052.82 | 0.00 |
| Transferencias al Hospital Nacional de Metapán | 166.35 | 0.00 |
| Hospital San Francisco Gotera | 5.10 | 0.00 |
| Hospital Nacional de Santiago de María | 35.15 | 0.00 |
| Hospital Nacional de Jiquilisco | 467.25 | 0.00 |
| Transferencias al Hospital de Suchitoto. | 162.60 | 0.00 |
| Hospital Nacional de la Mujer. | 465.08 | 0.00 |
| Costos de Ventas y Cargos Calculados | 133,597.84 | 0.00 |
| Depreciación de Bienes de Uso | 133,597.84 | 0.00 |

Hospital Nacional de Nueva Concepción
ESTADO DE RENDIMIENTO ECONOMICO
Del 1 de Enero al 31 de Diciembre (Preliminar) del 2019
(EN DOLARES)

Institucional

| GASTOS DE GESTION | CORRIENTE | ANTERIOR |
|--|---------------------|-------------|
| Depreciación de Bienes de Uso | 133,597.84 | 0.00 |
| Gastos de Actualizaciones y Ajustes | 20,209.27 | 0.00 |
| Ajustes de Ejercicios Anteriores | 20,209.27 | 0.00 |
| Ajustes de Ejercicios Anteriores | 20,209.27 | 0.00 |
| SUB TOTAL GASTOS | 3,756,620.27 | 0.00 |



[Signature]
JEFE UFI

Lic. Flor del Carmen de Villanueva
JEFE FINANCIERO CONTABLE



[Signature]
CONTADOR

Lic. Carlos Bismore Rauda Melgar
Contador

HOSPITAL NACIONAL DE NUEVA CONCEPCIÓN
ESTADO DE EJECUCION PRESUPUESTARIA DE EGRESOS
Reporte Acumulado Del 1 de Enero al 31 de Diciembre (Definitivo) del 2019
(EN DOLARES)

Institucional

| CODIGO | CONCEPTO | CREDITO PRESUPUESTARIO | DEVENGADO | SALDO PRESUPUESTARIO |
|---------------|---|-----------------------------------|------------------|---------------------------------|
| 51 | Remuneraciones | 2,647,720.00 | 2,642,286.67 | 5,433.33 |
| 511 | Remuneraciones Permanentes | 2,347,933.29 | 2,343,383.21 | 4,550.08 |
| 51101 | Sueldos | 2,276,312.28 | 2,272,087.62 | 4,224.66 |
| 51103 | Aguinaldos | 71,621.01 | 71,295.59 | 325.42 |
| 512 | Remuneraciones Eventuales | 21,780.00 | 21,276.72 | 503.28 |
| 51201 | Sueldos | 19,800.00 | 19,301.10 | 498.90 |
| 51203 | Aguinaldos | 1,980.00 | 1,975.62 | 4.38 |
| 514 | Contribuciones Patronales a Inst de Seg Social Públicas | 118,926.42 | 118,831.33 | 95.09 |
| 51401 | Por Remuneraciones Permanentes | 117,436.42 | 117,353.36 | 83.06 |
| 51402 | Por Remuneraciones Eventuales | 1,490.00 | 1,477.97 | 12.03 |
| 515 | Contribuciones Patronales a Inst de Seg Social Privadas | 156,089.28 | 155,804.40 | 284.88 |
| 51501 | Por Remuneraciones Permanentes | 154,555.28 | 154,277.23 | 278.05 |
| 51502 | Por Remuneraciones Eventuales | 1,534.00 | 1,527.17 | 6.83 |
| 517 | Indemnizaciones | 2,991.01 | 2,991.01 | 0.00 |
| 51701 | Al Personal de Servicios Permanentes | 2,991.01 | 2,991.01 | 0.00 |
| 54 | Adquisiciones de Bienes y Servicios | 683,982.95 | 682,057.63 | 1,925.32 |
| 541 | Bienes de Uso y Consumo | 336,389.73 | 336,277.52 | 112.21 |
| 54101 | Productos Alimenticios para Personas | 47,624.34 | 47,624.34 | 0.00 |
| 54103 | Productos Agropecuarios y Forestales | 110.00 | 110.00 | 0.00 |
| 54104 | Productos Textiles y Vestuarios | 9,840.29 | 9,840.29 | 0.00 |
| 54105 | Productos de Papel y Cartón | 6,543.76 | 6,543.76 | 0.00 |
| 54106 | Productos de Cuero y Caucho | 1,219.10 | 1,219.10 | 0.00 |
| 54107 | Productos Químicos | 86,595.68 | 86,595.68 | 0.00 |
| 54108 | Productos Farmacéuticos y Medicinales | 26,593.85 | 26,593.85 | 0.00 |
| 54110 | Combustibles y Lubricantes | 35,546.92 | 35,434.71 | 112.21 |
| 54111 | Minerales no Metálicos y Productos Derivados | 2,543.84 | 2,543.84 | 0.00 |
| 54112 | Minerales Metálicos y Productos Derivados | 949.33 | 949.33 | 0.00 |
| 54113 | Materiales e Instrumental de Laboratorios y uso Médico | 71,667.44 | 71,667.44 | 0.00 |
| 54114 | Materiales de Oficina | 1,726.55 | 1,726.55 | 0.00 |
| 54115 | Materiales Informáticos | 1,945.40 | 1,945.40 | 0.00 |
| 54118 | Herramientas, Repuestos y Accesorios | 9,919.07 | 9,919.07 | 0.00 |
| 54119 | Materiales Eléctricos | 9,707.40 | 9,707.40 | 0.00 |
| 54123 | Oxígeno | 19,134.00 | 19,134.00 | 0.00 |
| 54199 | Bienes de Uso y Consumo Diversos | 4,722.76 | 4,722.76 | 0.00 |
| 542 | Servicios Básicos | 89,664.17 | 89,663.54 | 0.63 |
| 54201 | Servicios de Energía Eléctrica | 85,194.46 | 85,194.46 | 0.00 |
| 54202 | Servicios de Agua | 1,725.00 | 1,725.00 | 0.00 |

HOSPITAL NACIONAL DE NUEVA CONCEPCIÓN
ESTADO DE EJECUCION PRESUPUESTARIA DE EGRESOS
Reporte Acumulado Del 1 de Enero al 31 de Diciembre (Definitivo) del 2019
(EN DOLARES)

Institucional

| CODIGO | CONCEPTO | CREDITO PRESUPUESTARIO | DEVENGADO | SALDO PRESUPUESTARIO |
|---------------|---|-----------------------------------|------------------|---------------------------------|
| 54203 | Servicios de Telecomunicaciones | 2,744.71 | 2,744.08 | 0.63 |
| 543 | Servicios Generales y Arrendamientos | 131,982.83 | 131,307.83 | 675.00 |
| 54301 | Mantenimientos y Reparaciones de Bienes Muebles | 4,630.12 | 4,630.12 | 0.00 |
| 54302 | Mantenimientos y Reparaciones de Vehículos | 14,775.40 | 14,775.40 | 0.00 |
| 54304 | Transportes, Fletes y Almacenamientos | 6,062.49 | 6,062.49 | 0.00 |
| 54306 | Servicios de Vigilancia | 50,400.00 | 50,400.00 | 0.00 |
| 54309 | Servicios de Laboratorios | 3,661.27 | 3,661.27 | 0.00 |
| 54313 | Impresiones, Publicaciones y Reproducciones | 2,064.94 | 2,064.94 | 0.00 |
| 54399 | Servicios Generales y Arrendamientos Diversos | 50,388.61 | 49,713.61 | 675.00 |
| 544 | Pasajes y Viáticos | 1,419.00 | 1,419.00 | 0.00 |
| 54403 | Viáticos por Comisión Interna | 1,419.00 | 1,419.00 | 0.00 |
| 545 | Consultorías, Estudios e Investigaciones | 124,527.22 | 123,389.74 | 1,137.48 |
| 54501 | Servicios Médicos | 117,263.05 | 116,125.57 | 1,137.48 |
| 54503 | Servicios Jurídicos | 6,586.17 | 6,586.17 | 0.00 |
| 54599 | Consultorías, Estudios e Investigaciones Diversas | 678.00 | 678.00 | 0.00 |
| 55 | Gastos Financieros y Otros | 10,690.97 | 10,690.97 | 0.00 |
| 555 | Impuestos, Tasas y Derechos | 240.00 | 240.00 | 0.00 |
| 55599 | Impuestos, Tasas y Derechos Diversos | 240.00 | 240.00 | 0.00 |
| 556 | Seguros, Comisiones y Gastos Bancarios | 10,450.97 | 10,450.97 | 0.00 |
| 55601 | Primas y Gastos de Seguros de Personas | 624.89 | 624.89 | 0.00 |
| 55602 | Primas y Gastos de Seguros de Bienes | 9,826.08 | 9,826.08 | 0.00 |
| 56 | Transferencias Corrientes | 1,301.38 | 1,301.38 | 0.00 |
| 563 | Transferencias Corrientes al Sector Privado | 1,301.38 | 1,301.38 | 0.00 |
| 56304 | A Personas Naturales | 1,301.38 | 1,301.38 | 0.00 |
| 61 | Inversiones en Activos Fijos | 97,634.70 | 97,634.69 | 0.01 |
| 611 | Bienes Muebles | 97,634.70 | 97,634.69 | 0.01 |
| 61101 | Mobiliarios | 13,743.65 | 13,743.65 | 0.00 |
| 61102 | Maquinarias y Equipos | 46,622.39 | 46,622.39 | 0.00 |
| 61103 | Equipos Médicos y de Laboratorios | 17,787.00 | 17,787.00 | 0.00 |
| 61104 | Equipos Informáticos | 17,231.66 | 17,231.65 | 0.01 |

HOSPITAL NACIONAL DE NUEVA CONCEPCIÓN
ESTADO DE EJECUCION PRESUPUESTARIA DE EGRESOS
Reporte Acumulado Del 1 de Enero al 31 de Diciembre (Definitivo) del 2019
(EN DOLARES)

Institucional

| CODIGO | CONCEPTO | CREDITO PRESUPUESTARIO | DEVENGADO | SALDO PRESUPUESTARIO |
|-------------------------|--------------------------------------|---------------------------|---------------------|-------------------------|
| 61108 | Herramientas y Repuestos Principales | 2,250.00 | 2,250.00 | 0.00 |
| Total Rubro | | 3,441,330.00 | 3,433,971.34 | 7,358.66 |
| Total Cuenta | | 3,441,330.00 | 3,433,971.34 | 7,358.66 |
| Total Especifico | | 3,441,330.00 | 3,433,971.34 | 7,358.66 |



F. **JEFE UFI**

Lic. Flor del Carmen de Villanueva
 JEFE FINANCIERO CONTABLE



F. **CONTADOR**

Lic. Carlos Baimore Rauda Melgar
 Contador

Hospital Nacional de Nueva Concepción
BALANCE DE COMPROBACION
Del 1 de Enero al 31 de Diciembre (Definitivo) del 2019
(EN DOLARES)

17/01/2020

Pag. 1 de 11

Institucional

| CODIGO | CONCEPTO | SALDO ANTERIOR | DEBE | HABER | SALDO ACUMULADO |
|---------------|---|-----------------------|----------------------|----------------------|------------------------|
| 2 | Recursos | 2,746,435.26 | 10,683,160.65 | 10,662,168.02 | 2,767,427.89 |
| 21 | Fondos | 59,797.56 | 9,731,403.62 | 9,770,598.52 | 20,602.66 |
| 211 | Disponibilidades | 59,797.56 | 6,137,144.82 | 6,176,339.72 | 20,602.66 |
| 21101 | Caja General | 0.00 | 1,507.93 | 1,507.93 | 0.00 |
| 21101001 | Caja General | 0.00 | 1,507.93 | 1,507.93 | 0.00 |
| 21103 | Caja Chica | 400.00 | 0.00 | 0.00 | 400.00 |
| 21103001 | Caja Chica | 400.00 | 0.00 | 0.00 | 400.00 |
| 21109 | Bancos Comerciales M/D | 58,771.51 | 6,134,830.87 | 6,174,325.87 | 19,276.51 |
| 21109001 | Banco Comerciales M | 58,771.51 | 6,134,830.87 | 6,174,325.87 | 19,276.51 |
| 21151 | Fondos Depósitos en Tesoro Público | 626.05 | 806.02 | 505.92 | 926.15 |
| 21151002 | Fondos en Depósitos en Tesoro Público, (cheques pendientes de pago) | 183.16 | 0.00 | 0.00 | 183.16 |
| 21151003 | Fdos. Ajenos en Tesoro Público (cheq. con tiempo caduco para hacerce efectivo.) | 442.89 | 0.00 | 0.00 | 442.89 |
| 21151935 | Dirección General de Tesorería | 0.00 | 806.02 | 505.92 | 300.10 |
| 213 | Deudores Monetarios | 0.00 | 3,594,258.80 | 3,594,258.80 | 0.00 |
| 21314 | D.M. x Venta de Bienes y Servicios | 0.00 | 65,183.55 | 65,183.55 | 0.00 |
| 21314001 | D.M x Venta de Bienes y Servicios | 0.00 | 905.00 | 905.00 | 0.00 |
| 21314948 | Instituto Salvadoreño de Bienestar Magisterial | 0.00 | 64,278.55 | 64,278.55 | 0.00 |
| 21315 | D.M. x Ingresos Financieros y Otros | 0.00 | 20,015.00 | 20,015.00 | 0.00 |
| 21315006 | Ingresos convenio Hospital - Universidad Andrés Bello. Prácticas clínicas. | 0.00 | 1,015.00 | 1,015.00 | 0.00 |
| 21315008 | D.M. Ingresos Diversos por Reintegros | 0.00 | 19,000.00 | 19,000.00 | 0.00 |
| 21316 | D.M. x Transferencias Corrientes Recibidas | 0.00 | 3,348,791.03 | 3,348,791.03 | 0.00 |
| 21316853 | Ministerio de Salud Pública y Asistencia Social | 0.00 | 3,348,791.03 | 3,348,791.03 | 0.00 |
| 21322 | D.M. x Transferencias de Capital Recibidas | 0.00 | 0.00 | 0.00 | 0.00 |
| 21322853 | Ministerio de Salud Pública y Asistencia Social | 0.00 | 0.00 | 0.00 | 0.00 |
| 21325 | D.M. X Reintegros de Fondos | 0.00 | 0.00 | 0.00 | 0.00 |
| 21325001 | D.M. X Reintegros de Fondos | 0.00 | 0.00 | 0.00 | 0.00 |
| 21389 | D.M. x Operaciones de Ejercicios Anteriores | 0.00 | 160,269.22 | 160,269.22 | 0.00 |
| 21389001 | D.M. x Operaciones de Ejercicios Anteriores | 0.00 | 160,269.22 | 160,269.22 | 0.00 |
| 22 | Inversiones Financieras | 158,561.29 | 282,526.40 | 177,561.29 | 263,526.40 |
| 225 | Deudores Financieros | 158,561.29 | 282,526.40 | 177,561.29 | 263,526.40 |
| 22505 | Deudores por Reintegros | 0.00 | 28,615.14 | 19,000.00 | 9,615.14 |
| 22505001 | Deudores por Reintegros | 0.00 | 28,615.14 | 19,000.00 | 9,615.14 |
| 22551 | Deudores Monetarios por Percibir | 158,561.29 | 253,911.26 | 158,561.29 | 253,911.26 |
| 22551814 | DMP x D.M. x Venta de Bienes y Servicios | 5,403.51 | 0.00 | 5,403.51 | 0.00 |
| 22551816 | DMP x D.M. x Transferencias Corrientes Recibidas | 153,157.78 | 0.00 | 153,157.78 | 0.00 |
| 22551914 | DMP x D.M. x Venta de Bienes y Servicios | 0.00 | 13,629.04 | 0.00 | 13,629.04 |
| 22551916 | DMP x D.M. x Transferencias Corrientes Recibidas | 0.00 | 240,282.22 | 0.00 | 240,282.22 |
| 23 | Inversiones en Existencias | 308,125.22 | 581,997.93 | 579,357.37 | 310,765.78 |
| 231 | Existencias Institucionales | 308,125.22 | 581,997.93 | 579,357.37 | 310,765.78 |
| 23101 | Productos Alimenticios Agropecuarios y Forestales | 0.00 | 48,262.34 | 47,734.34 | 528.00 |

Hospital Nacional de Nueva Concepción
BALANCE DE COMPROBACION
Del 1 de Enero al 31 de Diciembre (Definitivo) del 2019
(EN DOLARES)

17/01/2020
Pag. 2 de 11

Institucional

| CODIGO | CONCEPTO | SALDO ANTERIOR | DEBE | HABER | SALDO ACUMULADO |
|---------------|--|-----------------------|------------------|-------------------|------------------------|
| 23101001 | Productos Alimenticios para Personas | 0.00 | 48,152.34 | 47,624.34 | 528.00 |
| 23101003 | Productos Agropecuarios y Forestales | 0.00 | 110.00 | 110.00 | 0.00 |
| 23103 | Productos Textiles y Vestuarios | 11,017.72 | 9,920.99 | 14,322.16 | 6,616.55 |
| 23103001 | Productos Textiles y Vestuarios | 11,017.72 | 9,920.99 | 14,322.16 | 6,616.55 |
| 23105 | Materiales de Oficina, Productos de Papel e Impresos | 14,756.62 | 9,378.80 | 12,349.80 | 11,785.62 |
| 23105001 | Productos de Papel y Cartón | 11,577.98 | 7,161.88 | 10,611.19 | 8,128.67 |
| 23105002 | Materiales de Oficina | 3,178.64 | 2,216.92 | 1,738.61 | 3,656.95 |
| 23107 | Productos de Cuero y Caucho | 8,884.06 | 1,219.10 | 3,428.75 | 6,674.41 |
| 23107001 | Productos de Cuero y Caucho | 595.06 | 1,219.10 | 1,618.75 | 195.41 |
| 23107003 | Llantas y Neumáticos | 8,289.00 | 0.00 | 1,810.00 | 6,479.00 |
| 23109 | Productos Químicos, Combustibles y Lubricantes | 146,462.41 | 401,426.87 | 366,692.13 | 181,197.15 |
| 23109001 | Productos Químicos | 48,046.27 | 96,265.67 | 87,417.32 | 56,894.62 |
| 23109002 | Productos Farmacéuticos y Medicinales | 98,338.44 | 247,034.25 | 221,554.33 | 123,818.36 |
| 23109003 | Combustibles y Lubricantes | 75.00 | 35,434.71 | 35,324.71 | 185.00 |
| 23109004 | Vacuna para Personas | 2.70 | 2,856.34 | 2,559.87 | 299.17 |
| 23109005 | Oxígeno | 0.00 | 19,835.90 | 19,835.90 | 0.00 |
| 23111 | Minerales y Productos Derivados | 3,253.20 | 4,013.17 | 3,992.48 | 3,273.89 |
| 23111001 | Minerales no Metálicos y Productos Derivados | 928.00 | 2,543.84 | 1,380.50 | 2,091.34 |
| 23111002 | Minerales Metálicos y Productos Derivados | 2,325.20 | 1,469.33 | 2,611.98 | 1,182.55 |
| 23113 | Materiales de Uso o Consumo | 106,313.51 | 88,082.03 | 105,592.97 | 88,802.57 |
| 23113001 | Materiales e Instrumental de Laboratorios y Uso Médico | 90,236.78 | 76,042.58 | 89,430.15 | 76,849.21 |
| 23113002 | Materiales Informáticos | 10,467.77 | 1,945.40 | 6,856.55 | 5,556.62 |
| 23113004 | Materiales Eléctricos | 5,608.96 | 10,094.05 | 9,306.27 | 6,396.74 |
| 23115 | Bienes de Uso y Consumo Diversos | 16,277.70 | 17,444.63 | 22,994.74 | 10,727.59 |
| 23115001 | Herramientas, Repuestos y Accesorios | 4,653.54 | 10,419.47 | 10,344.36 | 4,728.65 |
| 23115099 | Bienes de Uso y Consumo Diversos | 11,624.16 | 7,025.16 | 12,650.38 | 5,998.94 |
| 23117 | Maquinaria, Equipo y Mobiliario Diverso | 1,160.00 | 2,250.00 | 2,250.00 | 1,160.00 |
| 23117005 | Herramientas y Repuestos Principales | 1,160.00 | 2,250.00 | 2,250.00 | 1,160.00 |
| 24 | Inversiones en Bienes de Uso | 2,219,951.19 | 87,232.70 | 134,650.84 | 2,172,533.05 |
| 241 | Bienes Depreciables | 1,483,094.05 | 87,232.70 | 134,650.84 | 1,435,675.91 |
| 24101 | Bienes Inmuebles | 1,365,910.00 | 0.00 | 0.00 | 1,365,910.00 |
| 24101001 | Edificios e Instalaciones | 1,365,910.00 | 0.00 | 0.00 | 1,365,910.00 |
| 24115 | Equipos Médicos y de Laboratorios | 596,991.86 | 24,419.72 | 0.00 | 621,411.58 |
| 24115001 | Equipos Médicos y de Laboratorios | 596,991.86 | 24,419.72 | 0.00 | 621,411.58 |
| 24117 | Equipo de Transporte, Tracción y Elevación | 217,157.01 | 0.00 | 0.00 | 217,157.01 |
| 24117001 | Vehículos de Transporte | 217,157.01 | 0.00 | 0.00 | 217,157.01 |
| 24119 | Maquinaria, Equipo y Mobiliario Diverso | 778,438.78 | 62,812.98 | 0.00 | 841,251.76 |
| 24119001 | Mobiliarios | 31,389.24 | 2,419.65 | 0.00 | 33,808.89 |
| 24119002 | Maquinarias y Equipos | 658,886.06 | 43,161.68 | 0.00 | 702,047.74 |
| 24119004 | Equipos Informáticos | 63,092.52 | 17,231.65 | 0.00 | 80,324.17 |

Hospital Nacional de Nueva Concepción
BALANCE DE COMPROBACION
Del 1 de Enero al 31 de Diciembre (Definitivo) del 2019
(EN DOLARES)

17/01/2020

Pag. 3 de 11

Institucional

| CODIGO | CONCEPTO | SALDO ANTERIOR | DEBE | HABER | SALDO ACUMULADO |
|-------------------------|--|---------------------|----------------------|----------------------|---------------------|
| 24119005 | Herramientas y Repuestos Principales | 3,923.96 | 0.00 | 0.00 | 3,923.96 |
| 24119099 | Bienes Muebles Diversos | 21,147.00 | 0.00 | 0.00 | 21,147.00 |
| 24199 | Depreciación Acumulada | 1,475,403.60 | 0.00 | 134,650.84 | 1,610,054.44 |
| 24199001 | Bienes Inmuebles | 419,026.00 | 0.00 | 30,732.98 | 449,758.98 |
| 24199015 | Equipos Médicos y de Laboratorios | 383,973.81 | 0.00 | 50,939.87 | 434,913.68 |
| 24199017 | Equipo de Transporte, Tracción y Elevación | 105,844.79 | 0.00 | 10,552.20 | 116,396.99 |
| 24199019 | Maquinaria, Equipo y Mobiliario Diverso | 566,559.00 | 0.00 | 42,425.79 | 608,984.79 |
| 243 | Bienes no Depreciables | 736,857.14 | 0.00 | 0.00 | 736,857.14 |
| 24301 | Bienes Inmuebles | 736,857.14 | 0.00 | 0.00 | 736,857.14 |
| 24301001 | Terrenos | 736,857.14 | 0.00 | 0.00 | 736,857.14 |
| Sub Total Título | | 2,746,435.26 | 10,683,160.65 | 10,662,168.02 | 2,767,427.89 |

Hospital Nacional de Nueva Concepción
BALANCE DE COMPROBACION
Del 1 de Enero al 31 de Diciembre (Definitivo) del 2019
(EN DOLARES)

17/01/2020

Pag. 4 de 11

Institucional

| CODIGO | CONCEPTO | SALDO ANTERIOR | DEBE | HABER | SALDO ACUMULADO |
|---------------|--|-----------------------|---------------------|---------------------|------------------------|
| 4 | Obligaciones con Terceros | 211,793.40 | 3,866,018.94 | 3,921,955.77 | 267,730.23 |
| 41 | Deuda Corriente | 2,642.57 | 3,656,868.11 | 3,658,322.81 | 4,097.27 |
| 412 | Depósitos de Terceros | 2,642.57 | 13,745.94 | 15,200.64 | 4,097.27 |
| 41201 | Depósitos Ajenos | 626.19 | 4,818.89 | 5,118.99 | 926.29 |
| 41201001 | Depósitos Ajenos | 626.05 | 3,280.69 | 3,280.69 | 626.05 |
| 41201003 | Depósito en cuenta Subsidiaria HNNC, para mantenerla aperturada. | 0.01 | 0.00 | 0.00 | 0.01 |
| 41201004 | Depósito en cuenta Bienes y Servicios, HNNC, para mantenerla aperturada. | 0.01 | 0.00 | 0.00 | 0.01 |
| 41201005 | Depósito en cuenta Remuneraciones H.N.N.C. para mantenerla aperturada | 0.01 | 0.00 | 0.00 | 0.01 |
| 41201777 | Embargos Judiciales | 0.11 | 505.92 | 806.02 | 300.21 |
| 41201935 | Tesoro Público (D.G.T.) | 0.00 | 1,032.28 | 1,032.28 | 0.00 |
| 41203 | Anticipos por Servicios | 200.00 | 200.00 | 0.00 | 0.00 |
| 41203001 | Anticipos por Servicios | 200.00 | 200.00 | 0.00 | 0.00 |
| 41251 | Depósitos Retenciones Fiscales | 0.00 | 4,306.21 | 4,306.21 | 0.00 |
| 41251935 | Tesoro Público (DGT) | 0.00 | 4,306.21 | 4,306.21 | 0.00 |
| 41254 | Anticipo de Impuesto Retenido IVA | 1,816.38 | 4,420.84 | 5,775.44 | 3,170.98 |
| 41254935 | Tesoro Publico (DGT) | 1,816.38 | 4,420.84 | 5,775.44 | 3,170.98 |
| 413 | Acreedores Monetarios | 0.00 | 3,643,122.17 | 3,643,122.17 | 0.00 |
| 41351 | A. M. x Remuneraciones | 0.00 | 2,642,286.67 | 2,642,286.67 | 0.00 |
| 41351001 | Remuneraciones | 0.00 | 2,233,299.17 | 2,233,299.17 | 0.00 |
| 41351814 | Procuraduría General de la República | 0.00 | 4,473.76 | 4,473.76 | 0.00 |
| 41351827 | Instituto Nacional de Pensiones de los Empleados Públicos (INPEP) | 0.00 | 7,991.74 | 7,991.74 | 0.00 |
| 41351837 | Instituto de Previsión Social de la Fuerza Armada (IPSFA) | 0.00 | 2,138.16 | 2,138.16 | 0.00 |
| 41351893 | Instituto Salvadoreño del Seguro Social (ISSS) | 0.00 | 159,332.58 | 159,332.58 | 0.00 |
| 41351921 | Fondo Social para la Vivienda (FSV) | 0.00 | 13,416.24 | 13,416.24 | 0.00 |
| 41351935 | Tesoro Público (DGT) | 0.00 | 221,635.02 | 221,635.02 | 0.00 |
| 41354 | A.M. x Adquisiciones de Bienes y Servicios | 0.00 | 682,057.63 | 682,057.63 | 0.00 |
| 41354001 | Adquisiciones de Bienes y Servicios | 0.00 | 660,936.80 | 660,936.80 | 0.00 |
| 41354848 | Universidad de El Salvador (UES) | 0.00 | 708.06 | 708.06 | 0.00 |
| 41354935 | Tesoro Público (DGT) | 0.00 | 20,412.77 | 20,412.77 | 0.00 |
| 41355 | A.M. x Gastos Financieros y Otros | 0.00 | 10,690.97 | 10,690.97 | 0.00 |
| 41355001 | Gastos Financieros y Otros | 0.00 | 10,369.91 | 10,369.91 | 0.00 |
| 41355935 | Tesoro Público (DGT) | 0.00 | 321.06 | 321.06 | 0.00 |
| 41356 | A.M. x Transferencias Corrientes Otorgadas | 0.00 | 1,301.38 | 1,301.38 | 0.00 |
| 41356001 | Transferencias Corrientes Otorgadas | 0.00 | 1,301.38 | 1,301.38 | 0.00 |
| 41361 | A.M. x Inversiones en Activos Fijos | 0.00 | 97,634.69 | 97,634.69 | 0.00 |
| 41361001 | Inversiones en Activos Fijos | 0.00 | 96,907.02 | 96,907.02 | 0.00 |
| 41361935 | Tesoro Público (DGT) | 0.00 | 727.67 | 727.67 | 0.00 |
| 41389 | A.M. x Operaciones de Ejercicios Anteriores | 0.00 | 209,150.83 | 209,150.83 | 0.00 |
| 41389001 | Operaciones de Ejercicios Anteriores | 0.00 | 209,150.83 | 209,150.83 | 0.00 |
| 42 | Financiamiento de Terceros | 209,150.83 | 209,150.83 | 263,632.96 | 263,632.96 |

Hospital Nacional de Nueva Concepción
BALANCE DE COMPROBACION
Del 1 de Enero al 31 de Diciembre (Definitivo) del 2019
(EN DOLARES)

17/01/2020
Pag. 5 de 11

Institucional

| CODIGO | CONCEPTO | SALDO ANTERIOR | DEBE | HABER | SALDO ACUMULADO |
|-------------------------|----------------------------------|-------------------|---------------------|---------------------|--------------------|
| 424 | Acreeedores Financieros | 209,150.83 | 209,150.83 | 263,632.96 | 263,632.96 |
| 42451 | Acreeedores Monetarios por Pagar | 209,150.83 | 209,150.83 | 263,632.96 | 263,632.96 |
| 42451777 | Acreeedores Monetarios por Pagar | 209,150.83 | 209,150.83 | 263,632.96 | 263,632.96 |
| Sub Total Título | | 211,793.40 | 3,866,018.94 | 3,921,955.77 | 267,730.23 |

Hospital Nacional de Nueva Concepción
BALANCE DE COMPROBACION
Del 1 de Enero al 31 de Diciembre (Definitivo) del 2019
(EN DOLARES)

17/01/2020

Pag. 6 de 11

Institucional

| CODIGO | CONCEPTO | SALDO ANTERIOR | DEBE | HABER | SALDO ACUMULADO |
|------------|--|---------------------|----------------------|----------------------|---------------------|
| 8 | Obligaciones Propias | 2,534,641.86 | 11,542,957.37 | 11,508,013.17 | 2,499,697.66 |
| 81 | Patrimonio Estatal | 2,534,641.86 | 4,092,918.24 | 4,057,974.04 | 2,499,697.66 |
| 811 | Patrimonio | 2,561,749.07 | 4,091,410.31 | 4,029,358.90 | 2,499,697.66 |
| 81103 | Patrimonio Instituciones Descentralizadas | 248,794.42 | 0.00 | 0.00 | 248,794.42 |
| 81103001 | Patrimonio Instituciones Descentralizadas | 11,773.39 | 0.00 | 0.00 | 11,773.39 |
| 81103002 | Patrimonio de Instituciones Descentralizadas Capitalización Resultado Ejer. 97 | 36,726.22 | 0.00 | 0.00 | 36,726.22 |
| 81103003 | Patrimonio de Instituciones Descentralizadas Capitalización Resultado Ejer. 98 | 84,305.10 | 0.00 | 0.00 | 84,305.10 |
| 81103004 | Patrimonio de Instituciones Descentralizadas Capitalización Resultado Ejer. 99 | 66,028.34 | 0.00 | 0.00 | 66,028.34 |
| 81103005 | Patrimonio de Instituciones Descentralizadas Capitalización Resultado Ejer. 2000 | 42,335.25 | 0.00 | 0.00 | 42,335.25 |
| 81103006 | Patrimonio de Instituciones Descentralizadas Capitalización Resultado Ejer. 2001 | 313,361.67 | 0.00 | 0.00 | 313,361.67 |
| 81103007 | Patrimonio de Instituciones Descentralizadas Capitalización Resultado Ejer. 2002 | (104,579.91) | 0.00 | 0.00 | (104,579.91) |
| 81103008 | Patrimonio de Instituciones Descentralizadas Capitalización Resultado Ejer. 2003 | 313,740.43 | 0.00 | 0.00 | 313,740.43 |
| 81103009 | Patrimonio de Instituciones Descentralizadas Capitalización Resultado Ejer. 2004 | (514,896.08) | 0.00 | 0.00 | (514,896.08) |
| 81103010 | Patrimonio de Instituciones Descentralizad., traslado de saldo Conver. de moneda | 0.01 | 0.00 | 0.00 | 0.01 |
| 81107 | Donaciones y Legados Bienes Corporales | 2,847,120.18 | 0.00 | 1,150.00 | 2,848,270.18 |
| 81107001 | Donaciones y Legados Bienes Corporales | 2,847,120.18 | 0.00 | 1,150.00 | 2,848,270.18 |
| 81109 | Resultado Ejercicios Anteriores | (866,218.29) | 1,368.64 | 333,421.40 | (534,165.53) |
| 81109009 | Resultado del Ejercicio Contable 2005 | (91,851.11) | 0.00 | 0.00 | (91,851.11) |
| 81109010 | RESULTADO EJERCICIO CONTABLE AÑO 2006 | (163,093.04) | 0.00 | 0.00 | (163,093.04) |
| 81109011 | RESULTADO DEL EJERCICIO ANTERIOR AÑO 2007 | (188,806.35) | 0.00 | 0.00 | (188,806.35) |
| 81109012 | RESULTADO DEL EJERCICIO ANTERIOR AÑO 2008 | (57,448.23) | 0.00 | 0.00 | (57,448.23) |
| 81109013 | RESULTADO DEL EJERCICIO ANTERIOR AÑO 2009. | (74,254.65) | 0.00 | 0.00 | (74,254.65) |
| 81109014 | RESULTADO DEL EJERCICIO ANTERIOR AÑO 2010. | 147.49 | 0.00 | 0.00 | 147.49 |
| 81109015 | RESULTADO DEL EJERCICIO ANTERIOR AÑO 2011 | (192,937.11) | 0.00 | 0.00 | (192,937.11) |
| 81109016 | RESULTADO DEL EJERCICIO ANTERIOR AÑO 2012. | (57,241.31) | 0.00 | 0.00 | (57,241.31) |
| 81109017 | RESULTADO DEL EJERCICIO ANTERIOR AÑO 2013. | (8,192.80) | 0.00 | 0.00 | (8,192.80) |
| 81109018 | Resultado del Ejercicio anterior 2014 | (51,954.06) | 0.00 | 0.00 | (51,954.06) |
| 81109019 | Resultado del Ejercicio anterior 2015 | 43,706.71 | 0.00 | 0.00 | 43,706.71 |
| 81109020 | Resultado del Ejercicio anterior 2016 | (41,391.71) | 0.00 | 0.00 | (41,391.71) |
| 81109021 | Resultado Ejercicio anterior 2017 | 17,097.88 | 0.00 | 0.00 | 17,097.88 |
| 81109022 | Resultado del Ejercicio Anterior 2018 | 0.00 | 1,368.64 | 333,421.40 | 332,052.76 |
| 81111 | Resultado Ejercicio Corriente | 332,052.76 | 4,090,041.67 | 3,694,787.50 | (63,201.41) |
| 81111999 | Resultado Ejercicio Corriente | 332,052.76 | 4,090,041.67 | 3,694,787.50 | (63,201.41) |
| 819 | Detrimento Patrimonial | 27,107.21 | 1,507.93 | 28,615.14 | 0.00 |
| 81901 | Detrimentos de Fondos | 27,107.21 | 1,507.93 | 28,615.14 | 0.00 |
| 81901001 | Detrimento de Fondos | 27,107.21 | 1,507.93 | 28,615.14 | 0.00 |
| 83 | Gastos de Gestión | 0.00 | 3,756,620.27 | 3,756,620.27 | 0.00 |
| 833 | Gastos en Personal | 0.00 | 2,642,286.67 | 2,642,286.67 | 0.00 |
| 83301 | Remuneraciones Personal Permanente | 0.00 | 2,343,383.21 | 2,343,383.21 | 0.00 |
| 83301001 | Sueldos | 0.00 | 2,272,087.62 | 2,272,087.62 | 0.00 |

Hospital Nacional de Nueva Concepción
BALANCE DE COMPROBACION
Del 1 de Enero al 31 de Diciembre (Definitivo) del 2019
(EN DOLARES)

17/01/2020

Pag. 7 de 11

Institucional

| CODIGO | CONCEPTO | SALDO ANTERIOR | DEBE | HABER | SALDO ACUMULADO |
|---------------|---|-----------------------|-------------------|-------------------|------------------------|
| 83301003 | Aguinaldos | 0.00 | 71,295.59 | 71,295.59 | 0.00 |
| 83303 | Remuneraciones Personal Eventual | 0.00 | 21,276.72 | 21,276.72 | 0.00 |
| 83303001 | Sueldos | 0.00 | 19,301.10 | 19,301.10 | 0.00 |
| 83303003 | Aguinaldos | 0.00 | 1,975.62 | 1,975.62 | 0.00 |
| 83307 | Contrib. Patronales a Inst. de Seguridad Social Pública | 0.00 | 118,831.33 | 118,831.33 | 0.00 |
| 83307001 | Por Remuneraciones Permanentes | 0.00 | 117,353.36 | 117,353.36 | 0.00 |
| 83307002 | Por Remuneraciones Eventuales | 0.00 | 1,477.97 | 1,477.97 | 0.00 |
| 83309 | Contrib. Patronales a Inst de Seguridad Social Privadas | 0.00 | 155,804.40 | 155,804.40 | 0.00 |
| 83309001 | Por Remuneraciones Permanentes | 0.00 | 154,277.23 | 154,277.23 | 0.00 |
| 83309002 | Por Remuneraciones Eventuales | 0.00 | 1,527.17 | 1,527.17 | 0.00 |
| 83313 | Indemnizaciones | 0.00 | 2,991.01 | 2,991.01 | 0.00 |
| 83313001 | Al Personal de Servicios Permanentes | 0.00 | 2,991.01 | 2,991.01 | 0.00 |
| 834 | Gastos en Bienes de Consumo y Servicios | 0.00 | 897,291.55 | 897,291.55 | 0.00 |
| 83401 | Productos Alimenticios, Agropecuarios y Forestales | 0.00 | 47,734.34 | 47,734.34 | 0.00 |
| 83401001 | Productos Alimenticios para Personas | 0.00 | 47,624.34 | 47,624.34 | 0.00 |
| 83401003 | Productos Agropecuarios y Forestales | 0.00 | 110.00 | 110.00 | 0.00 |
| 83403 | Productos Textiles y Vestuarios | 0.00 | 14,322.15 | 14,322.15 | 0.00 |
| 83403001 | Productos Textiles y Vestuarios | 0.00 | 14,322.15 | 14,322.15 | 0.00 |
| 83405 | Materiales de Oficina, Productos de Papel e Impresos | 0.00 | 12,308.20 | 12,308.20 | 0.00 |
| 83405001 | Productos de Papel y Cartón | 0.00 | 10,569.59 | 10,569.59 | 0.00 |
| 83405002 | Materiales de Oficina | 0.00 | 1,738.61 | 1,738.61 | 0.00 |
| 83407 | Productos de Cuero y Caucho | 0.00 | 3,206.75 | 3,206.75 | 0.00 |
| 83407001 | Productos de Cuero y Caucho | 0.00 | 1,396.75 | 1,396.75 | 0.00 |
| 83407003 | Llantas y Neumáticos | 0.00 | 1,810.00 | 1,810.00 | 0.00 |
| 83409 | Productos Químicos, Combustibles y Lubricantes | 0.00 | 359,024.23 | 359,024.23 | 0.00 |
| 83409001 | Productos Químicos | 0.00 | 87,372.12 | 87,372.12 | 0.00 |
| 83409002 | Productos Farmacéuticos y Medicinales | 0.00 | 214,001.68 | 214,001.68 | 0.00 |
| 83409003 | Combustibles y Lubricantes | 0.00 | 35,324.71 | 35,324.71 | 0.00 |
| 83409004 | Vacuna para Personas | 0.00 | 2,489.82 | 2,489.82 | 0.00 |
| 83409005 | Oxígeno | 0.00 | 19,835.90 | 19,835.90 | 0.00 |
| 83411 | Minerales y Productos Derivados | 0.00 | 3,367.48 | 3,367.48 | 0.00 |
| 83411001 | Minerales no Metálicos y Productos Derivados | 0.00 | 860.50 | 860.50 | 0.00 |
| 83411002 | Minerales Metálicos y Productos Derivados | 0.00 | 2,506.98 | 2,506.98 | 0.00 |
| 83413 | Materiales de Uso o Consumo | 0.00 | 88,909.95 | 88,909.95 | 0.00 |
| 83413001 | Materiales e Instrumental de Laboratorios y Uso Médico | 0.00 | 73,303.80 | 73,303.80 | 0.00 |
| 83413002 | Materiales Informáticos | 0.00 | 6,346.39 | 6,346.39 | 0.00 |
| 83413004 | Materiales Eléctricos | 0.00 | 9,259.76 | 9,259.76 | 0.00 |
| 83415 | Bienes de Uso y Consumo Diverso | 0.00 | 22,638.34 | 22,638.34 | 0.00 |
| 83415001 | Herramientas, Repuestos y Accesorios | 0.00 | 9,987.96 | 9,987.96 | 0.00 |
| 83415099 | Bienes de Uso y Consumo Diversos | 0.00 | 12,650.38 | 12,650.38 | 0.00 |

Hospital Nacional de Nueva Concepción
BALANCE DE COMPROBACION
Del 1 de Enero al 31 de Diciembre (Definitivo) del 2019
(EN DOLARES)

17/01/2020

Pag. 8 de 11

Institucional

| CODIGO | CONCEPTO | SALDO ANTERIOR | DEBE | HABER | SALDO ACUMULADO |
|---------------|--|-----------------------|------------------|------------------|------------------------|
| 83417 | Servicios Básicos | 0.00 | 89,663.54 | 89,663.54 | 0.00 |
| 83417001 | Servicios de Energía Eléctrica | 0.00 | 85,194.46 | 85,194.46 | 0.00 |
| 83417002 | Servicios de Agua | 0.00 | 1,725.00 | 1,725.00 | 0.00 |
| 83417003 | Servicios de Telecomunicaciones | 0.00 | 2,744.08 | 2,744.08 | 0.00 |
| 83419 | Mantenimiento y Reparación | 0.00 | 19,405.52 | 19,405.52 | 0.00 |
| 83419001 | Mantenimientos y Reparaciones de Bienes Muebles | 0.00 | 4,630.12 | 4,630.12 | 0.00 |
| 83419002 | Mantenimientos y Reparaciones de Vehículos | 0.00 | 14,775.40 | 14,775.40 | 0.00 |
| 83421 | Servicios Comerciales | 0.00 | 62,188.70 | 62,188.70 | 0.00 |
| 83421001 | Transportes, Fletes y Almacenamientos | 0.00 | 6,062.49 | 6,062.49 | 0.00 |
| 83421003 | Servicios de Vigilancia | 0.00 | 50,400.00 | 50,400.00 | 0.00 |
| 83421006 | Servicios de Laboratorios | 0.00 | 3,661.27 | 3,661.27 | 0.00 |
| 83421010 | Impresiones, Publicaciones y Reproducciones | 0.00 | 2,064.94 | 2,064.94 | 0.00 |
| 83423 | Otros Servicios y Arrendamientos Diversos | 0.00 | 49,713.61 | 49,713.61 | 0.00 |
| 83423099 | Servicios Generales y Arrendamientos Diversos | 0.00 | 49,713.61 | 49,713.61 | 0.00 |
| 83427 | Pasajes y Viáticos | 0.00 | 1,419.00 | 1,419.00 | 0.00 |
| 83427003 | Viáticos por Comisión Interna | 0.00 | 1,419.00 | 1,419.00 | 0.00 |
| 83429 | Servicios Técnicos y Profesionales | 0.00 | 123,389.74 | 123,389.74 | 0.00 |
| 83429001 | Servicios Médicos | 0.00 | 116,125.57 | 116,125.57 | 0.00 |
| 83429003 | Servicios Jurídicos | 0.00 | 6,586.17 | 6,586.17 | 0.00 |
| 83429099 | Consultorias, Estudios e Investigaciones Diversas | 0.00 | 678.00 | 678.00 | 0.00 |
| 835 | Gastos en Bienes Capitalizables | 0.00 | 28,837.46 | 28,837.46 | 0.00 |
| 83503 | Equipos Médicos y de Laboratorios | 0.00 | 6,497.00 | 6,497.00 | 0.00 |
| 83503001 | Equipos Médicos y de Laboratorios | 0.00 | 6,497.00 | 6,497.00 | 0.00 |
| 83507 | Maquinaria, Equipo y Mobiliario Diverso | 0.00 | 22,340.46 | 22,340.46 | 0.00 |
| 83507001 | Mobiliarios | 0.00 | 12,259.00 | 12,259.00 | 0.00 |
| 83507002 | Equipos Informáticos | 0.00 | 2,103.17 | 2,103.17 | 0.00 |
| 83507003 | Maquinarias y Equipos | 0.00 | 5,728.29 | 5,728.29 | 0.00 |
| 83507004 | Herramientas y Repuestos Principales | 0.00 | 2,250.00 | 2,250.00 | 0.00 |
| 836 | Gastos Financieros y Otros | 0.00 | 10,690.97 | 10,690.97 | 0.00 |
| 83601 | Primas y Gastos por Seguros y Comisiones Bancarias | 0.00 | 10,450.97 | 10,450.97 | 0.00 |
| 83601001 | Primas y Gastos de Seguros de Personas | 0.00 | 624.89 | 624.89 | 0.00 |
| 83601002 | Primas y Gastos de Seguros de Bienes | 0.00 | 9,826.08 | 9,826.08 | 0.00 |
| 83603 | Impuestos, Tasas y Derechos | 0.00 | 240.00 | 240.00 | 0.00 |
| 83603099 | Impuestos, Tasas y Derechos Diversos | 0.00 | 240.00 | 240.00 | 0.00 |
| 837 | Gastos en Transferencias Otorgadas | 0.00 | 23,706.51 | 23,706.51 | 0.00 |
| 83709 | Transferencias Corrientes al Sector Privado | 0.00 | 1,301.38 | 1,301.38 | 0.00 |
| 83709004 | A Personas Naturales | 0.00 | 1,301.38 | 1,301.38 | 0.00 |
| 83799 | Transferencias entre Dependencias Institucionales | 0.00 | 22,405.13 | 22,405.13 | 0.00 |
| 83799001 | Transferencias entre Dependencias Institucionales | 0.00 | 1,018.52 | 1,018.52 | 0.00 |
| 83799854 | Hospital Nacional Rosales | 0.00 | 299.00 | 299.00 | 0.00 |

Hospital Nacional de Nueva Concepción
BALANCE DE COMPROBACION
Del 1 de Enero al 31 de Diciembre (Definitivo) del 2019
(EN DOLARES)

17/01/2020

Pag. 9 de 11

Institucional

| CODIGO | CONCEPTO | SALDO ANTERIOR | DEBE | HABER | SALDO ACUMULADO |
|---------------|--|-----------------------|---------------------|---------------------|------------------------|
| 83799855 | Transferencia al Hospital Benjamin Bloom. | 0.00 | 244.00 | 244.00 | 0.00 |
| 83799857 | Transferencia a Hospital Nacional Squiatrico Dr. José María Martínez | 0.00 | 19.10 | 19.10 | 0.00 |
| 83799858 | Hospital Nacional Neumológico Dr. Zaldaña | 0.00 | 243.04 | 243.04 | 0.00 |
| 83799860 | Transferencia al Hospital Nacional de Ahuachapan | 0.00 | 264.00 | 264.00 | 0.00 |
| 83799861 | Hospital Nacional "Dr.Jorge Mazzini Villacorta", Sonsonate | 0.00 | 82.50 | 82.50 | 0.00 |
| 83799862 | Transferencias al Hospital Luis Edmundo Vasquez Chalatenango. | 0.00 | 6,277.91 | 6,277.91 | 0.00 |
| 83799863 | Transferencias al Hospital Nacional San Rafael. | 0.00 | 1,861.54 | 1,861.54 | 0.00 |
| 83799864 | Hospital Nacional Santa Gertrudis"San Vicente" | 0.00 | 1,139.75 | 1,139.75 | 0.00 |
| 83799865 | Hospital Nacional Santa Teresa "Zacatecoluca" | 0.00 | 548.40 | 548.40 | 0.00 |
| 83799866 | HOSPITAL NACIONAL DE SAN MIGUEL | 0.00 | 71.20 | 71.20 | 0.00 |
| 83799867 | Hospital Nacional San Pedro "Usulután" | 0.00 | 90.00 | 90.00 | 0.00 |
| 83799869 | Transferencias al Hospital San Bartolo. | 0.00 | 143.54 | 143.54 | 0.00 |
| 83799870 | Hospital Nuestra Señora de Fátima Cojutepeque. | 0.00 | 7,474.85 | 7,474.85 | 0.00 |
| 83799871 | HOSPITAL NACIONAL DE LA UNION | 0.00 | 32.00 | 32.00 | 0.00 |
| 83799872 | Hospital Nacional de Ilobasco | 0.00 | 12.80 | 12.80 | 0.00 |
| 83799873 | Transferencia al Hospital Nacional de Nueva Guadalupe | 0.00 | 93.35 | 93.35 | 0.00 |
| 83799874 | Transferencia a Hospital Nacional de Ciudad Barrios | 0.00 | 93.88 | 93.88 | 0.00 |
| 83799875 | Hospital Nacional de Sensuntepeque | 0.00 | 41.40 | 41.40 | 0.00 |
| 83799876 | Transferencias al Hospital Nacional de Chalchuapa. | 0.00 | 1,052.82 | 1,052.82 | 0.00 |
| 83799877 | Transferencias al Hospital Nacional de Metapán | 0.00 | 166.35 | 166.35 | 0.00 |
| 83799878 | Hospital San Francisco Gotera | 0.00 | 5.10 | 5.10 | 0.00 |
| 83799881 | Hospital Nacional de Santiago de María | 0.00 | 35.15 | 35.15 | 0.00 |
| 83799882 | Hospital Nacional de Jiquilisco | 0.00 | 467.25 | 467.25 | 0.00 |
| 83799883 | Transferencias al Hospital de Suchitoto. | 0.00 | 162.60 | 162.60 | 0.00 |
| 83799971 | Hospital Nacional de la Mujer. | 0.00 | 465.08 | 465.08 | 0.00 |
| 838 | Costos de Ventas y Cargos Calculados | 0.00 | 133,597.84 | 133,597.84 | 0.00 |
| 83815 | Depreciación de Bienes de Uso | 0.00 | 133,597.84 | 133,597.84 | 0.00 |
| 83815001 | Depreciación de Bienes de Uso | 0.00 | 133,597.84 | 133,597.84 | 0.00 |
| 839 | Gastos de Actualizaciones y Ajustes | 0.00 | 20,209.27 | 20,209.27 | 0.00 |
| 83955 | Ajustes de Ejercicios Anteriores | 0.00 | 20,209.27 | 20,209.27 | 0.00 |
| 83955001 | Ajustes de Ejercicios Anteriores | 0.00 | 20,209.27 | 20,209.27 | 0.00 |
| 85 | Ingresos de Gestión | 0.00 | 3,693,418.86 | 3,693,418.86 | 0.00 |
| 856 | Ingresos por Transferencias Corrientes Recibidas | 0.00 | 3,594,888.91 | 3,594,888.91 | 0.00 |
| 85605 | Transferencias Corrientes del Sector Público | 0.00 | 3,348,791.03 | 3,348,791.03 | 0.00 |
| 85605853 | Ministerio de Salud Pública y Asistencia Social | 0.00 | 3,348,791.03 | 3,348,791.03 | 0.00 |
| 85699 | Transferencias entre Dependencias Institucionales | 0.00 | 246,097.88 | 246,097.88 | 0.00 |
| 85699001 | Transferencias entre Dependencias Institucionales | 0.00 | 63,538.91 | 63,538.91 | 0.00 |
| 85699853 | Transferencias Ministerio de Salud Pública y Asistencia Social | 0.00 | 145,732.43 | 145,732.43 | 0.00 |
| 85699854 | Transferencias del Hospital Rosales | 0.00 | 1,356.48 | 1,356.48 | 0.00 |
| 85699855 | Hospital Nacional Benjamin Bloom | 0.00 | 941.85 | 941.85 | 0.00 |

Hospital Nacional de Nueva Concepción
BALANCE DE COMPROBACION
Del 1 de Enero al 31 de Diciembre (Definitivo) del 2019
(EN DOLARES)

17/01/2020

Pag. 10 de 11

Institucional

| CODIGO | CONCEPTO | SALDO ANTERIOR | DEBE | HABER | SALDO ACUMULADO |
|---------------|--|-----------------------|------------------|------------------|------------------------|
| 85699857 | Hospital Nacional Psiquiatrico | 0.00 | 229.85 | 229.85 | 0.00 |
| 85699858 | Hospital Nacional Neumológico "Dr. José Antonio Zaldaña" | 0.00 | 818.70 | 818.70 | 0.00 |
| 85699860 | Hospital Nacional "Francisco Menéndez" Ahuachapán | 0.00 | 352.00 | 352.00 | 0.00 |
| 85699861 | Hospital Nacional Dr. Jorge Mazzini Villacorta Sonsonate | 0.00 | 1,368.61 | 1,368.61 | 0.00 |
| 85699862 | Transferencias Hospital Luis Edmundo Vasquez Chalatenango. | 0.00 | 6,687.57 | 6,687.57 | 0.00 |
| 85699863 | Hospital Nacional San Rafael. | 0.00 | 554.42 | 554.42 | 0.00 |
| 85699864 | Hospital Nacional Santa Gertrudis, San Vicente | 0.00 | 755.44 | 755.44 | 0.00 |
| 85699866 | Transferencias de Hospital San Juan de Dios de San Miguel. | 0.00 | 312.55 | 312.55 | 0.00 |
| 85699867 | Hospital Nacional "San Pedro" Usulután | 0.00 | 1,082.05 | 1,082.05 | 0.00 |
| 85699868 | Transferencias del Hospital Zacamil. | 0.00 | 1,474.50 | 1,474.50 | 0.00 |
| 85699869 | Transferencias del Hospital de San Bartolo | 0.00 | 4,648.46 | 4,648.46 | 0.00 |
| 85699871 | Hospital Nacional de la Unión | 0.00 | 400.20 | 400.20 | 0.00 |
| 85699872 | Transferencias del Hospital de ILOBASCO | 0.00 | 1,134.44 | 1,134.44 | 0.00 |
| 85699873 | Hospital Nacional de Nueva Guadalupe | 0.00 | 43.83 | 43.83 | 0.00 |
| 85699874 | Hospital Nacional de Ciudad Barrios. | 0.00 | 522.45 | 522.45 | 0.00 |
| 85699875 | Hospital Nacional de Sensuntepeque | 0.00 | 250.61 | 250.61 | 0.00 |
| 85699876 | Hospital Nacional de Chalchuapa. | 0.00 | 8,724.79 | 8,724.79 | 0.00 |
| 85699877 | Transferencias del Hospital de Metapán | 0.00 | 1,522.90 | 1,522.90 | 0.00 |
| 85699878 | Hospital Nacional de San Francisco Gotera. | 0.00 | 268.17 | 268.17 | 0.00 |
| 85699879 | Transferencia del Hospital de Santa Rosa de Lima. | 0.00 | 590.79 | 590.79 | 0.00 |
| 85699881 | Transferencias de Hospital Nacional Santiago de María | 0.00 | 1,402.69 | 1,402.69 | 0.00 |
| 85699882 | Transferencias del Hospital Nacional de Jiquilisco | 0.00 | 664.40 | 664.40 | 0.00 |
| 85699883 | Transferencias del Hospital de Suchitoto. | 0.00 | 502.20 | 502.20 | 0.00 |
| 85699971 | Hospital Nacional de la Mujer | 0.00 | 216.59 | 216.59 | 0.00 |
| 857 | Ingresos por Transferencias de Capital Recibidas | 0.00 | 0.00 | 0.00 | 0.00 |
| 85703 | Transferencias de Capital del Sector Público | 0.00 | 0.00 | 0.00 | 0.00 |
| 85703853 | Ministerio de Salud Pública y Asistencia Social | 0.00 | 0.00 | 0.00 | 0.00 |
| 858 | Ingresos por Ventas de Bienes y Servicios | 0.00 | 65,183.55 | 65,183.55 | 0.00 |
| 85805 | Venta de Bienes | 0.00 | 905.00 | 905.00 | 0.00 |
| 85805099 | Venta de Bienes Diversos | 0.00 | 905.00 | 905.00 | 0.00 |
| 85807 | Venta de Servicios Públicos | 0.00 | 64,278.55 | 64,278.55 | 0.00 |
| 85807002 | Servicios de Educación y Salud | 0.00 | 64,278.55 | 64,278.55 | 0.00 |
| 859 | Ingresos por Actualizaciones y Ajustes | 0.00 | 33,346.40 | 33,346.40 | 0.00 |
| 85909 | Ingresos Diversos | 0.00 | 20,015.00 | 20,015.00 | 0.00 |
| 85909099 | Ingresos Diversos | 0.00 | 20,015.00 | 20,015.00 | 0.00 |
| 85947 | Ingresos por Donaciones en Especie | 0.00 | 10,802.20 | 10,802.20 | 0.00 |
| 85947001 | Ingresos por Donaciones en Especie | 0.00 | 10,802.20 | 10,802.20 | 0.00 |
| 85949 | Ingresos por Donaciones de Bienes | 0.00 | 665.00 | 665.00 | 0.00 |
| 85949001 | Ingresos por Donaciones de Bienes | 0.00 | 665.00 | 665.00 | 0.00 |
| 85955 | Ajustes de Ejercicios Anteriores | 0.00 | 1,864.20 | 1,864.20 | 0.00 |

Hospital Nacional de Nueva Concepción
BALANCE DE COMPROBACION
Del 1 de Enero al 31 de Diciembre (Definitivo) del 2019
(EN DOLARES)

Institucional

| CODIGO | CONCEPTO | SALDO ANTERIOR | DEBE | HABER | SALDO ACUMULADO |
|-------------------------|----------------------------------|---------------------|----------------------|----------------------|---------------------|
| 85955001 | Ajustes de Ejercicios Anteriores | 0.00 | 1,864.20 | 1,864.20 | 0.00 |
| Sub Total Título | | 2,534,641.86 | 11,542,957.37 | 11,508,013.17 | 2,499,697.66 |
| Total | | 0.00 | 26,092,136.96 | 26,092,136.96 | 0.00 |

HOSPITAL NACIONAL NUEVA CONCEPCION
UNIDAD FINANCIERA INSTITUCIONAL
CHALATENANGO

[Signature]

Carmen de Villanueva
CONTADOR(A) FINANCIERO CONTABLE

HOSPITAL NACIONAL NVA. CONCEPCION
CONTABILIDAD
Depto. Chalatenango

[Signature]

Carlos Baimore Rauda Melgar
Contador

HOSPITAL NACIONAL DE NUEVA CONCEPCION, NUEVA CONCEPCION
 MODIFICACIONES EN EL PRESUPUESTO AL 31 DE DICIEMBRE 2019 FDO. GENERAL

| FECHA | CONCEPTO | VARIACIONES | SALDO |
|------------|--|-----------------|----------------|
| F.F.1 | Saldo Inicial | | \$3,434,370.00 |
| 08/02/2019 | Transferencia de Credito ejecutiva entre asignaciones del Ramo de Salud Acuerdo No. 195 del 08 de febrero de 2019 (-) | \$ (163,119.00) | \$3,271,251.00 |
| 11/11/2019 | Transferencia de Credito Ejecutiva entre asignaciones del Ramo de Salud e instituciones adscritas. No. 1652 de fecha 11 de noviembre de 2019 (+) | \$ 6,850.00 | \$3,278,101.00 |
| 26/11/2019 | Transferencia de credito Ejecutiva entre asignaciones del ramo de salud e instituciones adscritas. No. 1721 de fecha 26 de noviembre de 2019 (+) | \$62,424.00 | \$3,340,525.00 |
| 12/12/2019 | Transferencia de credito Ejecutiva entre asignaciones del ramo de salud e instituciones adscritas. No. 1845 de fecha 12 de diciembre de 2019 (+) | \$13,700.00 | \$3,354,225.00 |



San Salvador, 8 de febrero de 2019

Dirección: GENERAL DEL PRESUPUESTO

Asunto: Transferencia de Crédito Ejecutiva entre asignaciones presupuestarias del Ramo de Salud.

HOY SE HA EMITIDO EL ACUERDO QUE DICE:

"Nº 195 San Salvador, 8 de febrero de 2019

De conformidad a lo establecido en el Artículo 45 de la Ley Orgánica de Administración Financiera del Estado, el Órgano Ejecutivo en el Ramo de Hacienda, **ACUERDA:**

A) Autorizar la siguiente Transferencia de Crédito Ejecutiva entre asignaciones presupuestarias del Ramo de Salud, así:

| | <u>RUBRO DE AGRUPACIÓN</u> | <u>CANTIDAD \$</u> |
|--|--------------------------------|--------------------------|
| <u>ASIGNACIÓN QUE SE REFUERZA:</u> | | |
| 01 Dirección y Administración Institucional | | |
| 2019-3200-3-01-03-21-1 Gestión Técnico Normativa | 54 | <u>41,573,016</u> |
| <u>ASIGNACIONES QUE SE DISMINUYEN:</u> | | |
| 02 Primer Nivel de Atención | | |
| 2019-3200-3-02-06-21-1 Atención a la Persona, Región Occidental | 54 | 3,970,715 |
| 07-21-1 Atención a la Persona, Región Central | 54 | 2,307,260 |
| 08-21-1 Atención a la Persona, Región Metropolitana | 54 | 5,508,465 |
| 09-21-1 Atención a la Persona, Región Paracentral | 54 | 1,900,000 |
| 10-21-1 Atención a la Persona, Región Oriental | 54 | 4,700,000 |
| Subtotal | | <u><u>18,386,440</u></u> |
| 06 Apoyo a Instituciones Adscritas y Otras Entidades | | |
| 2019-3200-3-06-01-21-1 Hospital Nacional Rosales | 56 | 4,273,585 |
| 02-21-1 Hospital Nacional "Benjamín Bloom" | 56 | 2,954,276 |
| 03-21-1 Hospital Nacional de la Mujer "Doctora María Isabel Rodríguez", San Salvador | 56 | 854,424 |
| 04-21-1 Hospital Nacional Psiquiátrico "Dr. José Molina Martínez" | 56 | 2,400,110 |
| 05-21-1 Hospital Nacional de Neumología y Medicina Familiar "Dr. José Antonio Saldaña", San Salvador | 56 | 318,439 |
| 06-21-1 Hospital Nacional "San Juan de Dios", Santa Ana | 56 | 1,972,637 |
| 07-21-1 Hospital Nacional "Francisco Menéndez", Ahuachapán | 56 | 376,619 |
| 08-21-1 Hospital Nacional "Dr. Jorge Mazzini Villacorta", Sonsonate | 56 | 750,327 |
| 09-21-1 Hospital Nacional "Dr. Luis Edmundo Vásquez", Chalatenango | 56 | 401,504 |
| 10-21-1 Hospital Nacional "San Rafael", Santa Tecla, La Libertad | 56 | 840,658 |
| 11-21-1 Hospital Nacional "Santa Gertrudis", San Vicente | 56 | 538,919 |
| 12-21-1 Hospital Nacional "Santa Teresa", Zacatecoluca | 56 | 255,977 |





| | RUBRO DE AGRUPACIÓN | CANTIDAD \$ |
|---------|--|-------------------|
| 13-21-1 | Hospital Nacional "San Juan de Dios", San Miguel | 2,466,498 |
| 14-21-1 | Hospital Nacional "San Pedro", Usulután | 593,001 |
| 15-21-1 | Hospital Nacional "Dr. Juan José Fernández", Zacamil | 930,690 |
| 16-21-1 | Hospital Nacional "Enfermera Angélica Vidal de Najarro", San Bartolo, San Salvador | 429,481 |
| 17-21-1 | Hospital Nacional "Nuestra Señora de Fátima", Cojutepeque, Cuscatlán | 298,084 |
| 18-21-1 | Hospital Nacional de La Unión | 218,427 |
| 19-21-1 | Hospital Nacional de Ilobasco | 144,089 |
| 20-21-1 | Hospital Nacional de Nueva Guadalupe | 208,461 |
| 21-21-1 | Hospital Nacional "Monseñor Oscar Arnulfo Romero y Galdámez", Ciudad Barrios, San Miguel | 99,578 |
| 22-21-1 | Hospital Nacional "San Jerónimo Emiliani", Sensuntepeque, Cabañas | 168,136 |
| 23-21-1 | Hospital Nacional de Chalchuapa | 255,306 |
| 24-21-1 | Hospital Nacional "Arturo Morales", Metapán, Santa Ana | 227,273 |
| 25-21-1 | Hospital Nacional "Dr. Héctor Antonio Hernández Flores", San Francisco Gotera, Morazán | 162,351 |
| 26-21-1 | Hospital Nacional Santa Rosa de Lima | 338,025 |
| 27-21-1 | Hospital Nacional de Nueva Concepción | 163,119 |
| 28-21-1 | Hospital Nacional "Dr. Jorge Arturo Mena", Santiago de María, Usulután | 252,147 |
| 29-21-1 | Hospital Nacional de Jiquilisco | 186,770 |
| 30-21-1 | Hospital Nacional de Suchitoto | 107,665 |
| | Subtotal | 23,186,576 |
| | Total | 41,573,016 |

B) En la Sección B. Presupuestos Especiales, B.1 Instituciones Descentralizadas no Empresariales, Apartado II-Gastos, en la parte correspondiente a las Instituciones Adscritas al Ramo de Salud, se disminuyen las fuentes específicas de ingresos y las asignaciones de gastos, conforme se indica a continuación:

| | RUBRO DE AGRUPACIÓN | CANTIDAD \$ |
|--|-----------------------|------------------|
| 3201 Hospital Nacional Rosales | | |
| Ingresos | | |
| Ingresos Corrientes | | |
| 16 Transferencias Corrientes | | |
| 162 Transferencias Corrientes del Sector Público | | |
| 1623200 Ramo de Salud | | |
| | | <u>4,273,585</u> |
| Egresos | | |
| 02 Servicios Integrales en Salud | | |
| 2019-3201-3-02-02-21-1 | Atención Hospitalaria | <u>4,273,585</u> |





| | RUBRO DE AGRUPACIÓN | CANTIDAD \$ |
|--|-----------------------|----------------|
| 3226 Hospital Nacional de Santa Rosa de Lima | | |
| Ingresos | | |
| Ingresos Corrientes | | |
| 16 Transferencias Corrientes | | |
| 162 Transferencias Corrientes del Sector Público | | |
| 1623200 Ramo de Salud | | |
| | | <u>338,025</u> |
| Egresos | | |
| 02 Servicios Integrales en Salud | | |
| 2019-3226-3-02-02-21-1 | Atención Hospitalaria | 54 |
| | | <u>338,025</u> |
| 3227 Hospital Nacional de Nueva Concepción | | |
| Ingresos | | |
| Ingresos Corrientes | | |
| 16 Transferencias Corrientes | | |
| 162 Transferencias Corrientes del Sector Público | | |
| 1623200 Ramo de Salud | | |
| | | <u>163,119</u> |
| Egresos | | |
| 02 Servicios Integrales en Salud | | |
| 2019-3227-3-02-01-21-1 | Atención Ambulatoria | 54 |
| 02-21-1 | Atención Hospitalaria | 54 |
| | Total | <u>163,119</u> |
| 3228 Hospital Nacional "Dr. Jorge Arturo Mena", Santiago de María, Usulután | | |
| Ingresos | | |
| Ingresos Corrientes | | |
| 16 Transferencias Corrientes | | |
| 162 Transferencias Corrientes del Sector Público | | |
| 1623200 Ramo de Salud | | |
| | | <u>252,147</u> |
| Egresos | | |
| 02 Servicios Integrales en Salud | | |
| 2019-3228-3-02-02-21-1 | Atención Hospitalaria | 54 |
| | | <u>252,147</u> |



4



| | RUBRO DE AGRUPACIÓN | CANTIDAD \$ |
|--|-----------------------|----------------|
| 3229 Hospital Nacional de Jiquilisco | | |
| Ingresos | | |
| Ingresos Corrientes | | |
| 16 Transferencias Corrientes | | |
| 162 Transferencias Corrientes del Sector Público | | |
| 1623200 Ramo de Salud | | |
| | | <u>186,770</u> |
| Egresos | | |
| 02 Servicios Integrales en Salud | | |
| 2019-3229-3-02-01-21-1 | Atención Ambulatoria | 54 110,550 |
| 02-21-1 | Atención Hospitalaria | 54 76,220 |
| | Total | <u>186,770</u> |
| 3230 Hospital Nacional de Suchitoto | | |
| Ingresos | | |
| Ingresos Corrientes | | |
| 16 Transferencias Corrientes | | |
| 162 Transferencias Corrientes del Sector Público | | |
| 1623200 Ramo de Salud | | |
| | | <u>107,665</u> |
| Egresos | | |
| 02 Servicios Integrales en Salud | | |
| 2019-3230-3-02-02-21-1 | Atención Hospitalaria | 54 107,665 |

COMUNÍQUESE. - EL MINISTRO DE HACIENDA (F) FUENTESN".

El que transcribo para su conocimiento y efectos legales consiguientes.

DIOS UNION LIBERTAD



Oscar Edmundo Anaya Sánchez
VICEMINISTRO DE HACIENDA



MINISTERIO
DE HACIENDA

San Salvador, 11 de noviembre de 2019
Dirección: GENERAL DEL PRESUPUESTO ✓
Asunto: Transferencia de Crédito Ejecutiva entre asignaciones del Ramo de Salud e instituciones adscritas.

HOY SE HA EMITIDO EL ACUERDO QUE DICE:

"No. 1652 San Salvador, 11 de noviembre de 2019


De conformidad a lo establecido en el Artículo 45 de la Ley Orgánica de Administración Financiera del Estado, el Órgano Ejecutivo en el Ramo de Hacienda, **ACUERDA:**

A) Autorizar la siguiente Transferencia de Crédito Ejecutiva entre asignaciones presupuestarias del Ramo de Salud e instituciones adscritas, así:

| | <u>RUBRO DE AGRUPACIÓN</u> | <u>CANTIDAD US \$</u> |
|---|---|-----------------------|
| ASIGNACIONES QUE SE REFUERZAN: | | |
| 02 Primer Nivel de Atención | | |
| 2019-3200-3-02-06-21-1 | Atención a la Persona, Región Occidental | 54 19,099 |
| 07-21-1 | Atención a la Persona, Región Central | 54 14,299 |
| 08-21-1 | Atención a la Persona, Región Metropolitana | 54 24,249 |
| 09-21-1 | Atención a la Persona, Región Paracentral | 54 17,249 |
| 10-21-1 | Atención a la Persona, Región Oriental | 54 20,749 |
| | TOTAL | <u>95,645</u> |
| 06 Apoyo a Instituciones Adscritas y Otras Entidades | | |
| 2019-3200-3-06-01-21-1 | Hospital Nacional Rosales | 56 3,850 |
| 02-21-1 | Hospital Nacional "Benjamin Blcom" | 56 2,200 |
| 03-21-1 | Hospital Nacional de la Mujer "Doctora María Isabel Rodríguez", San Salvador | 56 35,962 |
| 04-21-1 | Hospital Nacional Psiquiátrico "Dr. José Molina Martínez" | 56 7,750 |
| 05-21-1 | Hospital Nacional de Neumología y Medicina Familiar, "Dr. José Antonio Saldaña", San Salvador | 56 12,400 |
| 06-21-1 | Hospital Nacional "San Juan de Dios", Santa Ana | 56 14,950 |
| 07-21-1 | Hospital Nacional "Francisco Menéndez", Ahuachapán | 56 19,100 |
| 08-21-1 | Hospital Nacional "Dr. Jorge Mazzini Villacorta", Sonsonate | 56 13,400 |
| 09-21-1 | Hospital Nacional "Dr. Luis Edmundo Vásquez", Chalatenango | 56 5,000 |
| 10-21-1 | Hospital Nacional "San Rafael", Santa Tecla, La Libertad | 56 14,800 |
| 11-21-1 | Hospital Nacional "Santa Gertrudis", San Vicente | 56 6,650 |




Recibido
13/11/19





MINISTERIO
DE HACIENDA

| | <u>RUBRO DE AGRUPACIÓN</u> | <u>CANTIDAD US \$</u> |
|--|--------------------------------|---------------------------|
| 3225 Hospital Nacional "Dr. Héctor Antonio Hernández Flores", San Francisco Gotera, Morazán | | |
| Ingresos | | |
| Ingresos Corrientes | | |
| 16 Transferencias Corrientes | | |
| 162 Transferencias Corrientes del Sector Público | | |
| 1623200 Ramo de Salud | | |
| | | <u>7,200</u> |
| Egresos | | |
| 02 Servicios Integrales en Salud | | |
| 2019-3225-3-02-02-21-1 Atención Hospitalaria | | |
| | 54 | <u>7,200</u> |
| 3226 Hospital Nacional de Santa Rosa de Lima | | |
| Ingresos | | |
| Ingresos Corrientes | | |
| 16 Transferencias Corrientes | | |
| 162 Transferencias Corrientes del Sector Público | | |
| 1623200 Ramo de Salud | | |
| | | <u>5,550</u> |
| Egresos | | |
| 02 Servicios Integrales en Salud | | |
| 2019-3226-3-02-02-21-1 Atención Hospitalaria | | |
| | 54 | <u>5,550</u> |
| 3227 Hospital Nacional de Nueva Concepción | | |
| Ingresos | | |
| Ingresos Corrientes | | |
| 16 Transferencias Corrientes | | |
| 162 Transferencias Corrientes del Sector Público | | |
| 1623200 Ramo de Salud | | |
| | | <u>6,850</u> |
| Egresos | | |
| 02 Servicios Integrales en Salud | | |
| 2019-3227-3-02-02-21-1 Atención Hospitalaria | | |
| | 54 | <u>6,850</u> |
| 3228 Hospital Nacional "Dr. Jorge Arturo Mena", Santiago de María, Usulután | | |
| Ingresos | | |
| Ingresos Corrientes | | |
| 16 Transferencias Corrientes | | |
| 162 Transferencias Corrientes del Sector Público | | |
| 1623200 Ramo de Salud | | |
| | | <u>10,000</u> |
| Egresos | | |
| 02 Servicios Integrales en Salud | | |
| 2019-3228-3-02-02-21-1 Atención Hospitalaria | | |
| | 54 | <u>10,000</u> |





MINISTERIO
DE HACIENDA

| | <u>RUBRO DE AGRUPACIÓN</u> | <u>CANTIDAD US \$</u> |
|--|--------------------------------|---------------------------|
| 3229 Hospital Nacional de Jiquilisco | | |
| Ingresos | | |
| Ingresos Corrientes | | |
| 16 Transferencias Corrientes | | |
| 162 Transferencias Corrientes del Sector Público | | |
| 1623200 Ramo de Salud | | |
| | | <u>7,000</u> |
| Egresos | | |
| 02 Servicios Integrales en Salud | | |
| 2019-3229-3-02-02-21-1 Atención Hospitalaria | | |
| | 54 | <u>7,000</u> |
| 3230 Hospital Nacional de Suchitoto | | |
| Ingresos | | |
| Ingresos Corrientes | | |
| 16 Transferencias Corrientes | | |
| 162 Transferencias Corrientes del Sector Público | | |
| 1623200 Ramo de Salud | | |
| | | <u>10,750</u> |
| Egresos | | |
| 02 Servicios Integrales en Salud | | |
| 2019-3230-3-02-02-21-1 Atención Hospitalaria | | |
| | 54 | <u>10,750</u> |

COMUNIQUESE. - EL MINISTRO DE HACIENDA (F) FUENTESN".

El que transcribo para su conocimiento y efectos legales consiguientes.

DIOS UNIÓN LIBERTAD




Oscar Edmundo Anaya Sánchez
VICEMINISTRO DE HACIENDA



MINISTERIO
DE HACIENDA

San Salvador, 26 de noviembre de 2019
Dirección: GENERAL DEL PRESUPUESTO
Asunto: Transferencia de Crédito Ejecutiva entre asignaciones del Ramo de Salud e Instituciones Adscritas.

HOY SE HA EMITIDO EL ACUERDO QUE DICE:

"No. 1721 San Salvador, 26 de noviembre de 2019

De conformidad a lo establecido en el Artículo 45 literal b) de la Ley Orgánica de Administración Financiera del Estado, el Órgano Ejecutivo en el Ramo de Hacienda, **ACUERDA:**

A) Autorizar la siguiente Transferencia de Crédito Ejecutiva entre asignaciones presupuestarias del Ramo de Salud, así:

| | | <u>RUBRO DE AGRUPACIÓN</u> | <u>CANTIDAD US \$</u> |
|---|--|----------------------------|-----------------------|
| <u>ASIGNACIONES QUE SE REFUERZAN:</u> | | | |
| 06 | Apoyo a Instituciones Adscritas y Otras Entidades | | |
| | 2019-3200-3-06-27-21-1 Hospital Nacional de Nueva Concepción | 56 | 62,424 |
| | 31-21-1 Instituto Salvadoreño de Rehabilitación Integral | 56 | 89,448 |
| | TOTAL | | <u>151,872</u> |
| <u>ASIGNACIONES QUE SE DISMINUYEN:</u> | | | |
| 01 | Dirección y Administración Institucional | | |
| | 2019-3200-3-01-03-21-1 Gestión Técnico Normativa | 54 | 19,515 |
| | 22-1 | 61 | 132,357 |
| | TOTAL | | <u>151,872</u> |



MINISTERIO
DE HACIENDA


B) En la Sección B Presupuestos Especiales, B.1. Instituciones Descentralizadas no Empresariales, Apartado II - Gastos, en la parte correspondiente a las Instituciones Adscritas al Ramo de Salud, se incrementan las fuentes específicas de ingresos y las asignaciones de gastos, conforme se indica a continuación:

| | <u>RUBRO DE AGRUPACIÓN</u> | <u>CANTIDAD US \$</u> |
|--|--------------------------------|---------------------------|
| 3227 Hospital Nacional de Nueva Concepción | | |
| Ingresos | | |
| Ingresos Corrientes | | |
| 16 Transferencias Corrientes | | |
| 162 Transferencias Corrientes del Sector Público | | |
| 1623200 Ramo de Salud | | |
| | | <u>62,424</u> |
| Egresos | | |
| 02 Servicios Integrales en Salud | | |
| 2019-3227-3-02-02-21-1 Atención Hospitalaria | | |
| | 54 | 19,515 |
| | 22-1 | 42,909 |
| | Total | <u>62,424</u> |
| 3232 Instituto Salvadoreño de Rehabilitación Integral | | |
| Ingresos | | |
| Ingresos Corrientes | | |
| 16 Transferencias Corrientes | | |
| 162 Transferencias Corrientes del Sector Público | | |
| 1623200 Ramo de Salud | | |
| | | <u>89,448</u> |
| Egresos | | |
| 02 Servicios Integrales en Salud | | |
| 2019-3232-3-02-01-22-1 Rehabilitación Integral | | |
| | 61 | <u>89,448</u> |

COMUNIQUESE. - EL MINISTRO DE HACIENDA (F) FUENTESN".

El que transcribo para su conocimiento y efectos legales consiguientes.

DIOS UNIÓN LIBERTAD


Oscar Edmundo Anaya Sánchez
VICEMINISTRO DE HACIENDA



MINISTERIO
DE HACIENDA

San Salvador, 12 de diciembre de 2019
Dirección: GENERAL DEL PRESUPUESTO
Asunto: Transferencia de Crédito Ejecutiva entre asignaciones del Ramo de Salud e instituciones adscritas.

HOY SE HA EMITIDO EL ACUERDO QUE DICE:

"No. 1845 San Salvador, 12 de diciembre de 2019

De conformidad a lo establecido en el Artículo 45 de la Ley Orgánica de Administración Financiera del Estado, el Órgano Ejecutivo en el Ramo de Hacienda, **ACUERDA:**

- A) Autorizar la siguiente Transferencia de Crédito Ejecutiva entre asignaciones presupuestarias del Ramo de Salud e instituciones adscritas, así:

| | <u>RUBRO DE AGRUPACIÓN</u> | <u>CANTIDAD US \$</u> |
|---|---|-----------------------|
| ASIGNACIONES QUE SE REFUERZAN: | | |
| 02 Primer Nivel de Atención | | |
| 2019-3200-3-02-06-21-1 | Atención a la Persona, Región Occidental | 54 24,710 |
| 07-21-1 | Atención a la Persona, Región Central | 54 24,332 |
| 08-21-1 | Atención a la Persona, Región Metropolitana | 54 37,335 |
| 09-21-1 | Atención a la Persona, Región Paracentral | 54 17,249 |
| 10-21-1 | Atención a la Persona, Región Oriental | 54 <u>24,940</u> |
| | Subtotal | 128,566 |
| 06 Apoyo a Instituciones Adscritas y Otras Entidades | | |
| 2019-3200-3-06-01-21-1 | Hospital Nacional Rosales | 56 30,550 |
| 02-21-1 | Hospital Nacional "Benjamín Bloom" | 56 3,025 |
| 03-21-1 | Hospital Nacional de la Mujer "Doctora María Isabel Rodríguez", San Salvador | 56 33,580 |
| 04-21-1 | Hospital Nacional Psiquiátrico "Dr. José Molina Martínez" | 56 16,863 |
| 05-21-1 | Hospital Nacional de Neumología y Medicina Familiar, "Dr. José Antonio Saldaña", San Salvador | 56 20,300 |
| 06-21-1 | Hospital Nacional "San Juan de Dios", Santa Ana | 56 139,699 |
| 07-21-1 | Hospital Nacional "Francisco Menéndez", Ahuachapán | 56 27,532 |
| 08-21-1 | Hospital Nacional "Dr. Jorge Mazzini Villacorta", Sonsonate | 56 21,407 |
| 09-21-1 | Hospital Nacional "Dr. Luis Edmundo Vásquez", Chalatenango | 56 9,819 |
| 10-21-1 | Hospital Nacional "San Rafael", Santa Tecla, La Libertad | 56 29,600 |
| 11-21-1 | Hospital Nacional "Santa Gertrudis", San Vicente | 56 13,300 |



MINISTERIO
DE HACIENDA

| | <u>RUBRO DE AGRUPACIÓN</u> | <u>CANTIDAD US \$</u> |
|--|--------------------------------|---------------------------|
| <u>ASIGNACIONES QUE SE REFUERZAN:</u> | | |
| 12-21-1 Hospital Nacional "Santa Teresa", Zacatecoluca | 56 | 12,582 |
| 13-21-1 Hospital Nacional "San Juan de Dios", San Miguel | 56 | 47,910 |
| 14-21-1 Hospital Nacional "San Pedro", Usulután | 56 | 20,700 |
| 15-21-1 Hospital Nacional "Dr. Juan José Fernández", Zacamil | 56 | 173,865 |
| 16-21-1 Hospital Nacional "Enfermera Angélica Vidal de Najarro", San Bartolo, San Salvador | 56 | 6,300 |
| 17-21-1 Hospital Nacional "Nuestra Señora de Fátima", Cojutepeque, Cuscatlán | 56 | 8,032 |
| 18-21-1 Hospital Nacional de La Unión | 56 | 12,749 |
| 19-21-1 Hospital Nacional de Ilobasco | 56 | 8,682 |
| 20-21-1 Hospital Nacional de Nueva Guadalupe | 56 | 19,600 |
| 21-21-1 Hospital Nacional "Monseñor Oscar Arnulfo Romero y Galdámez", Ciudad Barrios, San Miguel | 56 | 9,150 |
| 22-21-1 Hospital Nacional "San Jerónimo Emiliani", Sensuntepeque, Cabañas | 56 | 9,900 |
| 23-21-1 Hospital Nacional de Chalchuapa | 56 | 25,206 |
| 24-21-1 Hospital Nacional "Arturo Morales", Metapán, Santa Ana | 56 | 16,521 |
| 25-21-1 Hospital Nacional "Dr. Héctor Antonio Hernández Flores", San Francisco Gotera, Morazán | 56 | 10,663 |
| 26-21-1 Hospital Nacional de Santa Rosa de Lima | 56 | 10,400 |
| 27-21-1 Hospital Nacional de Nueva Concepción | 56 | 13,700 |
| 28-21-1 Hospital Nacional "Dr. Jorge Arturo Mena", Santiago de María, Usulután | 56 | 19,913 |
| 29-21-1 Hospital Nacional de Jiquilisco | 56 | 14,000 |
| 30-21-1 Hospital Nacional de Suchitoto | 56 | 14,219 |
| Subtotal | | 799,767 |
| TOTAL | | <u>928,333</u> |

ASIGNACIÓN QUE SE DISMINUYE:

01 Dirección y Administración Institucional

| | | |
|---|----|---------|
| 2019-3200-3-01-02-21-1 Administración General | 54 | 180,593 |
| 03-21-1 Gestión Técnico Normativa | 54 | 633,227 |
| 05-21-1 Unidad Coordinadora de la Política Nacional de Seguridad Alimentaria y Nutricional -CONASAN | 54 | 100,000 |

04 Programa Atención Integral al Veterano(a) de Guerra

| | | |
|---|----|-----------------------|
| 2019-3200-3-04-01-22-1 Atención Integral al Veterano(a) de Guerra | 61 | 14,513 |
| TOTAL | | <u>928,333</u> |



MINISTERIO
DE HACIENDA

| | <u>RUBRO DE AGRUPACIÓN</u> | <u>CANTIDAD US \$</u> |
|--|--------------------------------|---------------------------|
| 3224 Hospital Nacional "Arturo Morales", Metapán, Santa Ana | | |
| Ingresos | | |
| Ingresos Corrientes | | |
| 16 Transferencias Corrientes | | |
| 162 Transferencias Corrientes del Sector Público | | |
| 1623200 Ramo de Salud | | |
| | | <u>16,521</u> |
| Egresos | | |
| 02 Servicios Integrales en Salud | | |
| 2019-3224-3-02-02-21-1 Atención Hospitalaria | 54 | <u>16,521</u> |
| 3225 Hospital Nacional "Dr. Héctor Antonio Hernández Flores", San Francisco Gotera, Morazán | | |
| Ingresos | | |
| Ingresos Corrientes | | |
| 16 Transferencias Corrientes | | |
| 162 Transferencias Corrientes del Sector Público | | |
| 1623200 Ramo de Salud | | |
| | | <u>10,663</u> |
| Egresos | | |
| 02 Servicios Integrales en Salud | | |
| 2019-3225-3-02-02-21-1 Atención Hospitalaria | 54 | <u>10,663</u> |
| 3226 Hospital Nacional de Santa Rosa de Lima | | |
| Ingresos | | |
| Ingresos Corrientes | | |
| 16 Transferencias Corrientes | | |
| 162 Transferencias Corrientes del Sector Público | | |
| 1623200 Ramo de Salud | | |
| | | <u>10,400</u> |
| Egresos | | |
| 02 Servicios Integrales en Salud | | |
| 2019-3226-3-02-02-21-1 Atención Hospitalaria | 54 | <u>10,400</u> |
| 3227 Hospital Nacional de Nueva Concepción | | |
| Ingresos | | |
| Ingresos Corrientes | | |
| 16 Transferencias Corrientes | | |
| 162 Transferencias Corrientes del Sector Público | | |
| 1623200 Ramo de Salud | | |
| | | <u>13,700</u> |
| Egresos | | |
| 02 Servicios Integrales en Salud | | |
| 2019-3227-3-02-02-21-1 Atención Hospitalaria | 54 | <u>13,700</u> |



| | <u>RUBRO DE AGRUPACIÓN</u> | <u>CANTIDAD US \$</u> |
|--|--------------------------------|---------------------------|
| 3228 Hospital Nacional "Dr. Jorge Arturo Mena", Santiago de María, Usulután | | |
| Ingresos | | |
| Ingresos Corrientes | | |
| 16 Transferencias Corrientes | | |
| 162 Transferencias Corrientes del Sector Público | | |
| 1623200 Ramo de Salud | | |
| | | <u>19,913</u> ✓ |
| Egresos | | |
| 02 Servicios Integrales en Salud | | |
| 2019-3228-3-02-02-21-1 Atención Hospitalaria | 54 | <u>19,913</u> ✓ |
| 3229 Hospital Nacional de Jiquilisco | | |
| Ingresos | | |
| Ingresos Corrientes | | |
| 16 Transferencias Corrientes | | |
| 162 Transferencias Corrientes del Sector Público | | |
| 1623200 Ramo de Salud | | |
| | | <u>14,000</u> |
| Egresos | | |
| 02 Servicios Integrales en Salud | | |
| 2019-3229-3-02-02-21-1 Atención Hospitalaria | 54 | <u>14,000</u> ✓ |
| 3230 Hospital Nacional de Suchitoto | | |
| Ingresos | | |
| Ingresos Corrientes | | |
| 16 Transferencias Corrientes | | |
| 162 Transferencias Corrientes del Sector Público | | |
| 1623200 Ramo de Salud | | |
| | | <u>14,219</u> ✓ |
| Egresos | | |
| 02 Servicios Integrales en Salud | | |
| 2019-3230-3-02-02-21-1 Atención Hospitalaria | 54 | <u>14,219</u> |

COMUNIQUESE. - EL MINISTRO DE HACIENDA (F) FUENTESN".

El que transcribo para su conocimiento y efectos legales consiguientes.

DIOS UNIÓN LIBERTAD



Oscar Edmundo Anaya Sánchez
VICEMINISTRO DE HACIENDA

