

Hospital Nacional de Nueva Concepción  
**ESTADO DE SITUACION FINANCIERA**  
 al 30 de Junio del 2020  
 (EN DOLARES)

08/07/2020

Pag. 1 de 4

Institucional

<b>RECURSOS</b>	<b>Parcial</b>	<b>Total</b>
<b>Fondos</b>		<b>79,265.30</b>
<b>Disponibilidades</b>	<b>16,833.04</b>	
<b>Caja Chica</b>	<b>400.00</b>	
Caja Chica	400.00	
<b>Bancos Comerciales M/D</b>	<b>15,467.61</b>	
Banco Comerciales M	15,467.61	
<b>Fondos Depósitos en Tesoro Público</b>	<b>965.43</b>	
Fondos en Depósitos en Tesoro Público, (cheques pendientes de pago)	183.16	
Fdos. Ajenos en Tesoro Público (cheq. con tiempo caduco para hacerce efectiv	442.89	
Dirección General de Tesorería	339.38	
<b>Deudores Monetarios</b>	<b>62,432.26</b>	
<b>D.M. x Transferencias Corrientes Recibidas</b>	<b>62,432.26</b>	
Ministerio de Salud Pública y Asistencia Social	62,432.26	
<b>Inversiones en Existencias</b>		<b>429,440.38</b>
<b>Existencias Institucionales</b>	<b>429,440.38</b>	
<b>Productos Alimenticios Agropecuarios y Forestales</b>	<b>482.48</b>	
Productos Alimenticios para Personas	442.48	
Productos Agropecuarios y Forestales	40.00	
<b>Productos Textiles y Vestuarios</b>	<b>202.40</b>	
Productos Textiles y Vestuarios	202.40	
<b>Materiales de Oficina, Productos de Papel e Impresos</b>	<b>10,100.27</b>	
Productos de Papel y Cartón	7,018.87	
Materiales de Oficina	3,081.40	
<b>Productos de Cuero y Caucho</b>	<b>12,994.91</b>	
Productos de Cuero y Caucho	6,350.06	
Llantas y Neumáticos	6,644.85	
<b>Productos Químicos, Combustibles y Lubricantes</b>	<b>198,593.97</b>	
Productos Químicos	67,827.16	
Productos Farmacéuticos y Medicinales	127,875.47	
Combustibles y Lubricantes	55.00	
Vacuna para Personas	2.64	
Oxígeno	2,833.70	
<b>Minerales y Productos Derivados</b>	<b>1,256.97</b>	
Minerales no Metálicos y Productos Derivados	449.42	
Minerales Metálicos y Productos Derivados	807.55	
<b>Materiales de Uso o Consumo</b>	<b>187,869.92</b>	
Materiales e Instrumental de Laboratorios y Uso Médico	180,190.08	
Materiales Informáticos	3,116.69	
Materiales Eléctricos	4,563.15	
<b>Bienes de Uso y Consumo Diversos</b>	<b>16,779.46</b>	
Herramientas, Repuestos y Accesorios	3,843.78	
Bienes de Uso y Consumo Diversos	12,935.68	
<b>Maquinaria, Equipo y Mobiliario Diverso</b>	<b>1,160.00</b>	
Herramientas y Repuestos Principales	1,160.00	
<b>Inversiones en Bienes de Uso</b>		<b>2,209,646.67</b>

Hospital Nacional de Nueva Concepción  
**ESTADO DE SITUACION FINANCIERA**  
 al 30 de Junio del 2020  
 (EN DOLARES)

08/07/2020

Pag. 2 de 4

Institucional

<b>RECURSOS</b>	<b>Parcial</b>	<b>Total</b>
<b>Bienes Depreciables</b>	<b>1,472,789.53</b>	
<b>Bienes Inmuebles</b>	<b>1,365,910.00</b>	
Edificios e Instalaciones	1,365,910.00	
<b>Equipos Médicos y de Laboratorios</b>	<b>654,725.20</b>	
Equipos Médicos y de Laboratorios	654,725.20	
<b>Equipo de Transporte, Tracción y Elevación</b>	<b>217,157.01</b>	
Vehículos de Transporte	217,157.01	
<b>Maquinaria, Equipo y Mobiliario Diverso</b>	<b>845,051.76</b>	
Mobiliarios	33,808.89	
Maquinarias y Equipos	705,847.74	
Equipos Informáticos	80,324.17	
Herramientas y Repuestos Principales	3,923.96	
Bienes Muebles Diversos	21,147.00	
<b>Depreciación Acumulada</b>	<b>(1,610,054.44)</b>	
Bienes Inmuebles	(449,758.98)	
Equipos Médicos y de Laboratorios	(434,913.68)	
Equipo de Transporte, Tracción y Elevación	(116,396.99)	
Maquinaria, Equipo y Mobiliario Diverso	(608,984.79)	
<b>Bienes no Depreciables</b>	<b>736,857.14</b>	
<b>Bienes Inmuebles</b>	<b>736,857.14</b>	
Terrenos	736,857.14	
<b>TOTAL RECURSOS</b>		<b>2,718,352.35</b>

**Hospital Nacional de Nueva Concepción**  
**ESTADO DE SITUACION FINANCIERA**  
**al 30 de Junio del 2020**  
**(EN DOLARES)**

08/07/2020

Pag. 3 de 4

Institucional

<b>OBLIGACIONES</b>	<b>Parcial</b>	<b>Total</b>
<b>Deuda Corriente</b>		<b>73,291.92</b>
<b>Depósitos de Terceros</b>	<b>3,355.30</b>	
<b>Depósitos Ajenos</b>	<b>965.57</b>	
Depósitos Ajenos	626.05	
Depósito en cuenta Subsidiaria HNNC, para mantenerla aperturada.	0.01	
Depósito en cuenta Bienes y Servicios, HNNC, para mantenerla aperturada.	0.01	
Depósito en cuenta Remuneraciones H.N.N.C. para mantenerla aperturada	0.01	
Embargos Judiciales	339.49	
<b>Anticipo de Impuesto Retenido IVA</b>	<b>2,389.73</b>	
Tesoro Publico (DGT)	2,389.73	
<b>Acreeedores Monetarios</b>	<b>69,936.62</b>	
<b>A. M. x Remuneraciones</b>	<b>45,014.51</b>	
Remuneraciones	30,014.37	
Instituto Nacional de Pensiones de los Empleados Públicos (INPEP)	591.76	
Instituto Salvadoreño del Seguro Social (ISSS)	14,408.38	
<b>A.M. x Adquisiciones de Bienes y Servicios</b>	<b>24,922.11</b>	
Adquisiciones de Bienes y Servicios	24,619.56	
Tesoro Público (DGT)	302.55	
<b>Patrimonio Estatal</b>		<b>2,499,697.66</b>
<b>Patrimonio</b>	<b>2,499,697.66</b>	
<b>Patrimonio Instituciones Descentralizadas</b>	<b>248,794.42</b>	
Patrimonio Instituciones Descentralizadas	11,773.39	
Patrimonio de Instituciones Descentralizadas Capitalización Resultado Ejer. 97	36,726.22	
Patrimonio de Instituciones Descentralizadas Capitalización Resultado Ejer. 98	84,305.10	
Patrimonio de Instituciones Descentralizadas Capitalización Resultado Ejer. 99	66,028.34	
Patrimonio de Instituciones Descentralizadas Capitalización Resultado Ejer. 200	42,335.25	
Patrimonio de Instituciones Descentralizadas Capitalización Resultado Ejer. 200	313,361.67	
Patrimonio de Instituciones Descentralizadas Capitalización Resultado Ejer. 200.	(104,579.91)	
Patrimonio de Instituciones Descentralizadas Capitalización Resultado Ejer. 200.	313,740.43	
Patrimonio de Instituciones Descentralizadas Capitalización Resultado Ejer. 200.	(514,896.08)	
Patrimonio de Instituciones Descentralizad., traslado de saldo Conver. de mone	0.01	
<b>Donaciones y Legados Bienes Corporales</b>	<b>2,848,270.18</b>	
Donaciones y Legados Bienes Corporales	2,848,270.18	
<b>Resultado Ejercicios Anteriores</b>	<b>(597,366.94)</b>	
Resultado del Ejercicio Contable 2005	(91,851.11)	
RESULTADO EJERCICIO CONTABLE AÑO 2006	(163,093.04)	
RESULTADO DEL EJERCICIO ANTERIOR AÑO 2007	(188,806.35)	
RESULTADO DEL EJERCICIO ANTERIOR AÑO 2008	(57,448.23)	
RESULTADO DEL EJERCICIO ANTERIOR AÑO 2009.	(74,254.65)	
RESULTADO DEL EJERCICIO ANTERIOR AÑO 2010.	147.49	
RESULTADO DEL EJERCICIO ANTERIOR AÑO 2011	(192,937.11)	
RESULTADO DEL EJERCICIO ANTERIOR AÑO 2012.	(57,241.31)	
RESULTADO DEL EJERCICIO ANTERIOR AÑO 2013.	(8,192.80)	
Resultado del Ejercicio anterior 2014	(51,954.06)	
Resultado del Ejercicio anterior 2015	43,706.71	

Hospital Nacional de Nueva Concepción  
**ESTADO DE SITUACION FINANCIERA**  
 al 30 de Junio del 2020  
 (EN DOLARES)

08/07/2020

Pag. 4 de 4

Institucional

OBLIGACIONES	Parcial	Total
Resultado del Ejercicio anterior 2016	(41,391.71)	
Resultado Ejercicio anterior 2017	17,097.88	
Resultado del Ejercicio Anterior 2018	332,052.76	
Resultado de Ejercicio Anterior 2019	(63,201.41)	
<b>RESULTADO DEL EJERCICIO</b>	<b>145,362.77</b>	<b>145,362.77</b>
<b>TOTAL OBLIGACIONES</b>		<b>2,718,352.35</b>



F.   
**JEFE UFI**  
 Lc. Flor del Carmen de Villanueva  
 JEFE FINANCIERO CONTABLE



F.   
**CONTADOR**  
 Lc. Carlos Baimore Rauda Melgar  
 Contador

Hospital Nacional de Nueva Concepción  
ESTADO DE RENDIMIENTO ECONOMICO  
Del 1 de Enero al 30 de Junio del 2020  
(EN DOLARES)

Institucional

GASTOS DE GESTION	CORRIENTE	ANTERIOR	INGRESOS DE GESTION	CORRIENTE	ANTERIOR
<b>Gastos en Personal</b>	<b>1,454,633.84</b>	<b>0.00</b>	<b>Ingresos por Transferencias Corrientes Recibidas</b>	<b>2,104,878.32</b>	<b>0.00</b>
Remuneraciones Personal Permanente	1,215,109.64	0.00	Transferencias Corrientes del Sector Público	1,791,325.03	0.00
Sueldos	1,215,109.64	0.00	Ministerio de Salud Pública y Asistencia Social	1,791,325.03	0.00
Remuneraciones Personal Eventual	58,317.88	0.00	Transferencias entre Dependencias Institucionales	313,553.29	0.00
Sueldos	58,317.88	0.00	Transferencias entre Dependencias Institucionales	190,206.94	0.00
Contrib. Patronales a Inst. de Seguridad Social Pública	63,888.20	0.00	Transferencias Ministerio de Salud Pública y Asistencia Social	103,375.98	0.00
Por Remuneraciones Permanentes	59,557.05	0.00	Transferencias del Hospital Rosales	1,744.10	0.00
Por Remuneraciones Eventuales	4,331.15	0.00	Hospital Nacional Benjamin Bloom	277.95	0.00
Contrib. Patronales a Inst. de Seguridad Social Privadas	88,206.52	0.00	Hospital Nacional Psiquiatrico	2,481.74	0.00
Por Remuneraciones Permanentes	83,684.29	0.00	Hospital Nacional Neumológico "Dr. José Antonio Zaldaña"	3,570.00	0.00
Por Remuneraciones Eventuales	4,522.23	0.00	Hospital Nacional de Santa Ana	1,698.20	0.00
Indemnizaciones	29,111.60	0.00	Hospital Nacional "Francisco Menéndez" Ahuachapán	491.10	0.00
Al Personal de Servicios Permanentes	29,111.60	0.00	Hospital Nacional Dr. Jorge Mazzini Villacorta Sonsonate	183.42	0.00
<b>Gastos en Bienes de Consumo y Servicios</b>	<b>507,522.96</b>	<b>0.00</b>	Transferencias Hospital Luis Edmundo Vasquez Chalatenango	6,001.76	0.00
Productos Alimenticios, Agropecuarios y Forestales	14,818.91	0.00	Hospital Nacional San Rafael.	1,905.10	0.00
Productos Alimenticios para Personas	14,560.91	0.00	Hospital Nacional Santa Gertrudis, San Vicente	155.00	0.00
Productos Agropecuarios y Forestales	258.00	0.00	Transferencias de Hospital San Juan de Dios de San Miguel.	20.00	0.00
Productos Textiles y Vestuarios	6,434.15	0.00	Transferencias del Hospital Zacamil.	413.20	0.00
Productos Textiles y Vestuarios	6,434.15	0.00	Hospital Nacional de Sensuntepeque	81.72	0.00
Materiales de Oficina, Productos de Papel e Impresos	5,477.56	0.00	Hospital Nacional de la Mujer	947.08	0.00
Productos de Papel y Cartón	4,902.01	0.00	<b>Ingresos por Ventas de Bienes y Servicios</b>	<b>30,766.97</b>	<b>0.00</b>
Materiales de Oficina	575.55	0.00	Venta de Bienes	54.90	0.00
Productos de Cuero y Caucho	4,636.15	0.00	Venta de Bienes Diversos	54.90	0.00
Productos de Cuero y Caucho	3,946.15	0.00	Venta de Servicios Públicos	30,712.07	0.00
Llantas y Neumáticos	690.00	0.00	Servicios de Educación y Salud	30,712.07	0.00
Productos Químicos, Combustibles y Lubrificantes	172,397.96	0.00	<b>Ingresos por Actualizaciones y Ajustes</b>	<b>10,484.96</b>	<b>0.00</b>
Productos Químicos	53,962.55	0.00	Ingresos Diversos	9,750.14	0.00
Productos Farmacéuticos y Medicinales	101,214.66	0.00	Ingresos Diversos	9,750.14	0.00
Combustibles y Lubrificantes	11,778.00	0.00	Ingresos por Donaciones en Especie	734.82	0.00
Vacuna para Personas	3,389.45	0.00	Ingresos por Donaciones en Especie	734.82	0.00
Oxigeno	2,053.30	0.00	<b>SUB TOTAL INGRESOS</b>	<b>2,146,130.25</b>	<b>0.00</b>
Minerales y Productos Derivados	5,127.07	0.00			
Minerales no Metálicos y Productos Derivados	3,419.06	0.00			
Minerales Metálicos y Productos Derivados	1,708.01	0.00			
Materiales de Uso o Consumo	66,452.44	0.00			
Materiales e Instrumental de Laboratorios y Uso Médico	60,912.12	0.00			

Hospital Nacional de Nueva Concepción  
ESTADO DE RENDIMIENTO ECONOMICO  
Del 1 de Enero al 30 de Junio del 2020  
(EN DOLARES)

Institucional

	<b>GASTOS DE GESTION</b>	<b>CORRIENTE</b>	<b>ANTERIOR</b>
	Materiales Informáticos	2,439.93	0.00
	Materiales Eléctricos	3,100.39	0.00
	Bienes de Uso y Consumo Diverso	15,149.90	0.00
	Herramientas, Repuestos y Accesorios	1,569.96	0.00
	Bienes de Uso y Consumo Diversos	13,579.94	0.00
	Servicios Básicos	46,052.27	0.00
	Servicios de Energía Eléctrica	43,431.02	0.00
	Servicios de Agua	659.40	0.00
	Servicios de Telecomunicaciones	1,961.85	0.00
	Mantenimiento y Reparación	12,801.38	0.00
	Mantenimientos y Reparaciones de Bienes Muebles	792.00	0.00
	Mantenimientos y Reparaciones de Vehículos	12,009.38	0.00
	Servicios Comerciales	24,099.48	0.00
	Transportes, Fletes y Almacenamientos	1,856.48	0.00
	Servicios de Vigilancia	21,400.00	0.00
	Servicios de Laboratorios	504.00	0.00
	Impresiones, Publicaciones y Reproducciones	339.00	0.00
	Otros Servicios y Arrendamientos Diversos	10,320.57	0.00
	Servicios Generales y Arrendamientos Diversos	10,320.57	0.00
	Arrendamientos y Derechos	500.00	0.00
	De Bienes Muebles	500.00	0.00
	Pasajes y Viáticos	60,702.00	0.00
	Viáticos por Comisión Interna	60,702.00	0.00
	Servicios Técnicos y Profesionales	62,553.12	0.00
	Servicios Médicos	62,124.10	0.00
	Servicios Jurídicos	429.02	0.00
	<b>Gastos en Bienes Capitalizables</b>	<b>1,649.01</b>	<b>0.00</b>
	Equipos Médicos y de Laboratorios	1,649.01	0.00
	Equipos Médicos y de Laboratorios	1,649.01	0.00
	<b>Gastos Financieros y Otros</b>	<b>8,971.46</b>	<b>0.00</b>
	Primas y Gastos por Seguros y Comisiones Bancarias	8,971.46	0.00
	Primas y Gastos de Seguros de Bienes	8,971.46	0.00
	<b>Gastos en Transferencias Otorgadas</b>	<b>18,307.77</b>	<b>0.00</b>
	Transferencias entre Dependencias Institucionales	18,307.77	0.00
	Transferencias entre Dependencias Institucionales	15,550.22	0.00
	Hospital Nacional Rosales	182.50	0.00
	Hospital Nacional Neumológico Dr. Zaldaña	1,275.60	0.00

Hospital Nacional de Nueva Concepción  
ESTADO DE RENDIMIENTO ECONOMICO  
Del 1 de Enero al 30 de Junio del 2020  
(EN DOLARES)

Institucional

GASTOS DE GESTION	CORRIENTE	ANTERIOR
Hospital Nacional San Juan de Dios "Santa Ana"	986.75	0.00
Transferencias al Hospital Luis Edmundo Vasquez Chaltanar	129.00	0.00
Transferencias al Hospital Nacional San Rafael.	111.20	0.00
HOSPITAL NACIONAL DE SAN MIGUEL	67.50	0.00
Hospital Nacional de Sensuntepeque	5.00	0.00
<b>Gastos de Actualizaciones y Ajustes</b>	<b>9,682.44</b>	<b>0.00</b>
Ajustes de Ejercicios Anteriores	9,682.44	0.00
Ajustes de Ejercicios Anteriores	9,682.44	0.00
<b>SUB TOTAL GASTOS</b>	<b>2,000,767.48</b>	<b>0.00</b>
<b>RESULTADO DEL EJERCICIO</b>	<b>145,362.77</b>	<b>0.00</b>
<b>TOTAL DE GASTOS DE GESTION</b>	<b>2,146,130.25</b>	<b>0.00</b>

  
**CONTADOR**

**Lic. Carlos Balmora Rauda Meigar**  
 Contador


  
**JEFE UFI**
  
**Lic. Flot del Carmen de Villanueva**  
 JEFE FINANCIERO CONTABLE

Hospital Nacional de Nueva Concepción  
 ESTADO DE FLUJO DE FONDOS  
 Del 1 de Enero al 30 de Junio del 2020  
 (EN DOLARES)

Institucional

ESTRUCTURA	CORRIENTE	ANTERIOR
<b>DISPONIBILIDADES INICIALES</b>		
DISPONIBILIDADES INICIALES	20,602.66	0.00
<b>RESULTADO OPERACIONAL NETO</b>		
RESULTADO OPERACIONAL NETO	(3,027.65)	0.00
FUENTES OPERACIONALES	2,023,253.84	0.00
USOS OPERACIONALES	2,026,281.49	0.00
<b>RESULTADO NO OPERACIONAL NETO</b>		
RESULTADO NO OPERACIONAL NETO	(741.97)	0.00
FUENTES NO OPERACIONALES	5,614.02	0.00
USOS NO OPERACIONALES	6,355.99	0.00
<b>DISPONIBILIDAD FINAL</b>		
DISPONIBILIDAD FINAL	16,833.04	0.00

  
**F.** \_\_\_\_\_  
**JEFE UFI**  
 Lic. Flor del Carmen de Villanueva  
 JEFE FINANCIERO CONTABLE


  
**F.** \_\_\_\_\_  
**CONTADOR**  
 Lic. Carlos Balmora Rauda  
 Contador



Hospital Nacional de Nueva Concepción  
 FLUJO DE FONDOS -COMPOSICION-  
 Del 1 de Enero al 30 de Junio del 2020  
 (EN DOLARES)

Institucional

FUENTES	CORRIENTE	ANTERIOR	USOS	CORRIENTE	ANTERIOR
<b>OPERACIONAL</b>	<b>2,023,253.84</b>	<b>0.00</b>	<b>OPERACIONAL</b>	<b>2,026,281.49</b>	<b>0.00</b>
D.M. x Venta de Bienes y Servicios	30,766.97	0.00	A. M. x Remuneraciones	1,409,619.33	0.00
D.M. x Ingresos Financieros y Otros	9,750.14	0.00	A.M. x Adquisiciones de Bienes y Servicios	340,257.74	0.00
D.M. x Transferencias Corrientes Recibidas	1,728,892.77	0.00	A.M. x Gastos Financieros y Otros	8,971.46	0.00
D.M. x Operaciones de Ejercicios Anteriores	253,843.96	0.00	A.M. x Inversiones en Activos Fijos	3,800.00	0.00
			A.M. x Operaciones de Ejercicios Anteriores	263,632.96	0.00
<b>NO OPERACIONAL</b>	<b>5,614.02</b>	<b>0.00</b>	<b>NO OPERACIONAL</b>	<b>6,355.99</b>	<b>0.00</b>
Depósitos Ajenos	1,052.75	0.00	Depósitos Ajenos	1,013.47	0.00
Depósitos Retenciones Fiscales	1,796.40	0.00	Depósitos Retenciones Fiscales	1,796.40	0.00
Anticipo de Impuesto Retenido IVA	2,764.87	0.00	Anticipo de Impuesto Retenido IVA	3,546.12	0.00
<b>DISMINUCION NETA DE DISPONIBILIDADES</b>	<b>3,769.62</b>	<b>0.00</b>	<b>- TOTAL USOS -</b>	<b>2,032,637.48</b>	<b>0.00</b>
<b>-TOTAL FUENTES-</b>	<b>2,032,637.48</b>	<b>0.00</b>			

  
 Lic. Flor del Carmen de Villalobos  
 JEFE FINANCIERO CONTABLE

  
 Lic. Carlos Balmora Rauda Melgar  
 Contador

**HOSPITAL NACIONAL DE NUEVA CONCEPCIÓN**  
**ESTADO DE EJECUCION PRESUPUESTARIA DE EGRESOS**  
**Reporte Acumulado Del 1 de Enero al 30 de Junio del 2020**  
**(EN DOLARES)**



Institucional

<b>CODIGO</b>	<b>CONCEPTO</b>	<b>CREDITO PRESUPUESTARIO</b>	<b>DEVENGADO</b>	<b>SALDO PRESUPUESTARIO</b>
51	Remuneraciones	3,052,997.00	1,454,633.84	1,598,363.16
511	Remuneraciones Permanentes	2,568,875.39	1,215,109.64	1,353,765.75
51101	Sueldos	2,493,820.39	1,215,109.64	1,278,710.75
51103	Aguinaldos	75,055.00	0.00	75,055.00
512	Remuneraciones Eventuales	123,696.56	58,317.88	65,378.68
51201	Sueldos	117,731.56	58,317.88	59,413.68
51203	Aguinaldos	5,965.00	0.00	5,965.00
514	Contribuciones Patronales a Inst de Seg Social Públicas	149,084.05	63,888.20	85,195.85
51401	Por Remuneraciones Permanentes	140,293.72	59,557.05	80,736.67
51402	Por Remuneraciones Eventuales	8,790.33	4,331.15	4,459.18
515	Contribuciones Patronales a Inst de Seg Social Privadas	182,229.40	88,206.52	94,022.88
51501	Por Remuneraciones Permanentes	173,101.41	83,684.29	89,417.12
51502	Por Remuneraciones Eventuales	9,127.99	4,522.23	4,605.76
517	Indemnizaciones	29,111.60	29,111.60	0.00
51701	Al Personal de Servicios Permanentes	29,111.60	29,111.60	0.00
54	Adquisiciones de Bienes y Servicios	697,909.00	365,179.85	332,729.15
541	Bienes de Uso y Consumo	371,919.07	148,151.03	223,768.04
54101	Productos Alimenticios para Personas	44,903.54	14,032.91	30,870.63
54103	Productos Agropecuarios y Forestales	298.00	298.00	0.00
54104	Productos Textiles y Vestuarios	12,020.00	20.00	12,000.00
54105	Productos de Papel y Cartón	5,029.95	3,492.72	1,537.23
54106	Productos de Cuero y Caucho	63.60	63.60	0.00
54107	Productos Químicos	56,227.26	51,667.03	4,560.23
54108	Productos Farmacéuticos y Medicinales	94,450.00	0.00	94,450.00
54109	Llantas y Neumáticos	6,000.00	0.00	6,000.00
54110	Combustibles y Lubricantes	26,360.90	11,679.30	14,681.60
54111	Minerales no Metálicos y Productos Derivados	1,777.14	1,777.14	0.00
54112	Minerales Metálicos y Productos Derivados	1,333.01	1,333.01	0.00
54113	Materiales e Instrumental de Laboratorios y uso Médico	79,420.05	51,718.76	27,701.29
54114	Materiales de Oficina	3,000.00	0.00	3,000.00
54118	Herramientas, Repuestos y Accesorios	2,132.45	146.19	1,986.26
54119	Materiales Eléctricos	9,377.00	1,377.00	8,000.00
54123	Oxígeno	15,319.30	4,887.00	10,432.30
54199	Bienes de Uso y Consumo Diversos	14,206.87	5,658.37	8,548.50
542	Servicios Básicos	79,258.19	46,052.27	33,205.92
54201	Servicios de Energía Eléctrica	73,041.09	43,431.02	29,610.07
54202	Servicios de Agua	1,751.25	659.40	1,091.85

**HOSPITAL NACIONAL DE NUEVA CONCEPCIÓN**  
**ESTADO DE EJECUCION PRESUPUESTARIA DE EGRESOS**  
**Reporte Acumulado Del 1 de Enero al 30 de Junio del 2020**  
**(EN DOLARES)**

Institucional

CODIGO	CONCEPTO	CREDITO PRESUPUESTARIO	DEVENGADO	SALDO PRESUPUESTARIO
54203	Servicios de Telecomunicaciones	4,465.85	1,961.85	2,504.00
543	Servicios Generales y Arrendamientos	102,543.03	46,888.62	55,654.41
54301	Mantenimientos y Reparaciones de Bienes Muebles	2,792.00	792.00	2,000.00
54302	Mantenimientos y Reparaciones de Vehículos	17,517.00	12,009.38	5,507.62
54304	Transportes, Fletes y Almacenamientos	6,037.50	1,856.48	4,181.02
54306	Servicios de Vigilancia	51,360.00	21,400.00	29,960.00
54309	Servicios de Laboratorios	3,451.53	504.00	2,947.53
54313	Impresiones, Publicaciones y Reproducciones	591.86	339.00	252.86
54316	Arrendamiento de Bienes Muebles	5,000.00	500.00	4,500.00
54399	Servicios Generales y Arrendamientos Diversos	15,793.14	9,487.76	6,305.38
544	Pasajes y Viáticos	61,945.00	60,702.00	1,243.00
54403	Viáticos por Comisión Interna	61,945.00	60,702.00	1,243.00
545	Consultorías, Estudios e Investigaciones	82,243.71	63,385.93	18,857.78
54501	Servicios Médicos	71,343.71	62,956.91	8,386.80
54503	Servicios Jurídicos	8,400.00	429.02	7,970.98
54599	Consultorías, Estudios e Investigaciones Diversas	2,500.00	0.00	2,500.00
55	Gastos Financieros y Otros	10,700.00	8,971.46	1,728.54
556	Seguros, Comisiones y Gastos Bancarios	10,700.00	8,971.46	1,728.54
55601	Primas y Gastos de Seguros de Personas	700.00	0.00	700.00
55602	Primas y Gastos de Seguros de Bienes	10,000.00	8,971.46	1,028.54
61	Inversiones en Activos Fijos	3,800.00	3,800.00	0.00
611	Bienes Muebles	3,800.00	3,800.00	0.00
61102	Maquinarias y Equipos	3,800.00	3,800.00	0.00
<b>Total Rubro</b>		<b>3,765,406.00</b>	<b>1,832,585.15</b>	<b>1,932,820.85</b>
<b>Total Cuenta</b>		<b>3,765,406.00</b>	<b>1,832,585.15</b>	<b>1,932,820.85</b>
<b>Total Especifico</b>		<b>3,765,406.00</b>	<b>1,832,585.15</b>	<b>1,932,820.85</b>

  
  
**F. Lic. Carlos Balmora Rauda**  
**JEFE UFI**  
**JEFE FINANCIERO CONTABLE**

  
  
**F. Lic. Carlos Balmora Rauda**  
**CONTADOR**

**Hospital Nacional de Nueva Concepción**  
**BALANCE DE COMPROBACION**  
**Del 1 de Enero al 30 de Junio del 2020**  
**(EN DOLARES)**

08/07/2020

Pag. 1 de 8

Institucional

CODIGO	CONCEPTO	SALDO ANTERIOR	DEBE	HABER	SALDO ACUMULADO
<b>2</b>	<b>Recursos</b>	<b>2,767,427.89</b>	<b>6,297,672.57</b>	<b>6,346,748.11</b>	<b>2,718,352.35</b>
<b>21</b>	<b>Fondos</b>	<b>20,602.66</b>	<b>5,832,020.16</b>	<b>5,773,357.52</b>	<b>79,265.30</b>
<b>211</b>	<b>Disponibilidades</b>	<b>20,602.66</b>	<b>3,746,334.06</b>	<b>3,750,103.68</b>	<b>16,833.04</b>
21103	Caja Chica	400.00	0.00	0.00	400.00
21103001	Caja Chica	400.00	0.00	0.00	400.00
21109	Bancos Comerciales M/D	19,276.51	3,746,294.78	3,750,103.68	15,467.61
21109001	Banco Comerciales M	19,276.51	3,746,294.78	3,750,103.68	15,467.61
21151	Fondos Depósitos en Tesoro Público	926.15	39.28	0.00	965.43
21151002	Fondos en Depósitos en Tesoro Público, (cheques pendientes de pago)	183.16	0.00	0.00	183.16
21151003	Fdos. Ajenos en Tesoro Público (cheq. con tiempo caduco para hacerce efectivo.)	442.89	0.00	0.00	442.89
21151935	Dirección General de Tesorería	300.10	39.28	0.00	339.38
<b>213</b>	<b>Deudores Monetarios</b>	<b>0.00</b>	<b>2,085,686.10</b>	<b>2,023,253.84</b>	<b>62,432.26</b>
21314	D.M. x Venta de Bienes y Servicios	0.00	30,766.97	30,766.97	0.00
21314001	D.M x Venta de Bienes y Servicios	0.00	54.90	54.90	0.00
21314948	Instituto Salvadoreño de Bienestar Magisterial	0.00	30,712.07	30,712.07	0.00
21315	D.M. x Ingresos Financieros y Otros	0.00	9,750.14	9,750.14	0.00
21315006	Ingresos convenio Hospital - Universidad Andrés Bello. Prácticas clínicas.	0.00	135.00	135.00	0.00
21315008	D.M. Ingresos Diversos por Reintegros	0.00	9,615.14	9,615.14	0.00
21316	D.M. x Transferencias Corrientes Recibidas	0.00	1,791,325.03	1,728,892.77	62,432.26
21316853	Ministerio de Salud Pública y Asistencia Social	0.00	1,791,325.03	1,728,892.77	62,432.26
21322	D.M. x Transferencias de Capital Recibidas	0.00	0.00	0.00	0.00
21322853	Ministerio de Salud Pública y Asistencia Social	0.00	0.00	0.00	0.00
21325	D.M. X Reintegros de Fondos	0.00	0.00	0.00	0.00
21325001	D.M. X Reintegros de Fondos	0.00	0.00	0.00	0.00
21389	D.M. x Operaciones de Ejercicios Anteriores	0.00	253,843.96	253,843.96	0.00
21389001	D.M. x Operaciones de Ejercicios Anteriores	0.00	253,843.96	253,843.96	0.00
<b>22</b>	<b>Inversiones Financieras</b>	<b>263,526.40</b>	<b>0.00</b>	<b>263,526.40</b>	<b>0.00</b>
<b>225</b>	<b>Deudores Financieros</b>	<b>263,526.40</b>	<b>0.00</b>	<b>263,526.40</b>	<b>0.00</b>
22505	Deudores por Reintegros	9,615.14	0.00	9,615.14	0.00
22505001	Deudores por Reintegros	9,615.14	0.00	9,615.14	0.00
22551	Deudores Monetarios por Percibir	253,911.26	0.00	253,911.26	0.00
22551914	DMP x D.M. x Venta de Bienes y Servicios	13,629.04	0.00	13,629.04	0.00
22551916	DMP x D.M. x Transferencias Corrientes Recibidas	240,282.22	0.00	240,282.22	0.00
<b>23</b>	<b>Inversiones en Existencias</b>	<b>310,765.78</b>	<b>428,538.79</b>	<b>309,864.19</b>	<b>429,440.38</b>
<b>231</b>	<b>Existencias Institucionales</b>	<b>310,765.78</b>	<b>428,538.79</b>	<b>309,864.19</b>	<b>429,440.38</b>
23101	Productos Alimenticios Agropecuarios y Forestales	528.00	14,773.39	14,818.91	482.48
23101001	Productos Alimenticios para Personas	528.00	14,475.39	14,560.91	442.48
23101003	Productos Agropecuarios y Forestales	0.00	298.00	258.00	40.00
23103	Productos Textiles y Vestuarios	6,616.55	20.00	6,434.15	202.40
23103001	Productos Textiles y Vestuarios	6,616.55	20.00	6,434.15	202.40

**Hospital Nacional de Nueva Concepción**  
**BALANCE DE COMPROBACION**  
**Del 1 de Enero al 30 de Junio del 2020**  
**(EN DOLARES)**

08/07/2020

Pag. 2 de 8

**Institucional**

<b>CODIGO</b>	<b>CONCEPTO</b>	<b>SALDO ANTERIOR</b>	<b>DEBE</b>	<b>HABER</b>	<b>SALDO ACUMULADO</b>
23105	Materiales de Oficina, Productos de Papel e Impresos	11,785.62	3,792.21	5,477.56	10,100.27
23105001	Productos de Papel y Cartón	8,128.67	3,792.21	4,902.01	7,018.87
23105002	Materiales de Oficina	3,656.95	0.00	575.55	3,081.40
23107	Productos de Cuero y Caucho	6,674.41	11,146.30	4,825.80	12,994.91
23107001	Productos de Cuero y Caucho	195.41	10,290.45	4,135.80	6,350.06
23107003	Llantas y Neumáticos	6,479.00	855.85	690.00	6,644.85
23109	Productos Químicos, Combustibles y Lubricantes	181,197.15	194,540.80	177,143.98	198,593.97
23109001	Productos Químicos	56,894.62	65,391.79	54,459.25	67,827.16
23109002	Productos Farmacéuticos y Medicinales	123,818.36	109,489.79	105,432.68	127,875.47
23109003	Combustibles y Lubricantes	185.00	11,679.30	11,809.30	55.00
23109004	Vacuna para Personas	299.17	3,092.92	3,389.45	2.64
23109005	Oxígeno	0.00	4,887.00	2,053.30	2,833.70
23111	Minerales y Productos Derivados	3,273.89	3,110.15	5,127.07	1,256.97
23111001	Minerales no Metálicos y Productos Derivados	2,091.34	1,777.14	3,419.06	449.42
23111002	Minerales Metálicos y Productos Derivados	1,182.55	1,333.01	1,708.01	807.55
23113	Materiales de Uso o Consumo	88,802.57	177,701.49	78,634.14	187,869.92
23113001	Materiales e Instrumental de Laboratorios y Uso Médico	76,849.21	176,324.49	72,983.62	180,190.08
23113002	Materiales Informáticos	5,556.62	0.00	2,439.93	3,116.69
23113004	Materiales Eléctricos	6,396.74	1,377.00	3,210.59	4,563.15
23115	Bienes de Uso y Consumo Diversos	10,727.59	23,454.45	17,402.58	16,779.46
23115001	Herramientas, Repuestos y Accesorios	4,728.65	685.09	1,569.96	3,843.78
23115099	Bienes de Uso y Consumo Diversos	5,998.94	22,769.36	15,832.62	12,935.68
23117	Maquinaria, Equipo y Mobiliario Diverso	1,160.00	0.00	0.00	1,160.00
23117005	Herramientas y Repuestos Principales	1,160.00	0.00	0.00	1,160.00
<b>24</b>	<b>Inversiones en Bienes de Uso</b>	<b>2,172,533.05</b>	<b>37,113.62</b>	<b>0.00</b>	<b>2,209,646.67</b>
<b>241</b>	<b>Bienes Depreciables</b>	<b>1,435,675.91</b>	<b>37,113.62</b>	<b>0.00</b>	<b>1,472,789.53</b>
24101	Bienes Inmuebles	1,365,910.00	0.00	0.00	1,365,910.00
24101001	Edificios e Instalaciones	1,365,910.00	0.00	0.00	1,365,910.00
24115	Equipos Médicos y de Laboratorios	621,411.58	33,313.62	0.00	654,725.20
24115001	Equipos Médicos y de Laboratorios	621,411.58	33,313.62	0.00	654,725.20
24117	Equipo de Transporte, Tracción y Elevación	217,157.01	0.00	0.00	217,157.01
24117001	Vehículos de Transporte	217,157.01	0.00	0.00	217,157.01
24119	Maquinaria, Equipo y Mobiliario Diverso	841,251.76	3,800.00	0.00	845,051.76
24119001	Mobiliarios	33,808.89	0.00	0.00	33,808.89
24119002	Maquinarias y Equipos	702,047.74	3,800.00	0.00	705,847.74
24119004	Equipos Informáticos	80,324.17	0.00	0.00	80,324.17
24119005	Herramientas y Repuestos Principales	3,923.96	0.00	0.00	3,923.96
24119099	Bienes Muebles Diversos	21,147.00	0.00	0.00	21,147.00
24199	Depreciación Acumulada	1,610,054.44	0.00	0.00	1,610,054.44
24199001	Bienes Inmuebles	449,758.98	0.00	0.00	449,758.98

**Hospital Nacional de Nueva Concepción**  
**BALANCE DE COMPROBACION**  
**Del 1 de Enero al 30 de Junio del 2020**  
**(EN DOLARES)**

08/07/2020

Pag. 3 de 8

Institucional

CODIGO	CONCEPTO	SALDO ANTERIOR	DEBE	HABER	SALDO ACUMULADO
24199015	Equipos Médicos y de Laboratorios	434,913.68	0.00	0.00	434,913.68
24199017	Equipo de Transporte, Tracción y Elevación	116,396.99	0.00	0.00	116,396.99
24199019	Maquinaria, Equipo y Mobiliario Diverso	608,984.79	0.00	0.00	608,984.79
<b>243</b>	<b>Bienes no Depreciables</b>	<b>736,857.14</b>	<b>0.00</b>	<b>0.00</b>	<b>736,857.14</b>
24301	Bienes Inmuebles	736,857.14	0.00	0.00	736,857.14
24301001	Terrenos	736,857.14	0.00	0.00	736,857.14
<b>Sub Total Título</b>		<b>2,767,427.89</b>	<b>6,297,672.57</b>	<b>6,346,748.11</b>	<b>2,718,352.35</b>

**Hospital Nacional de Nueva Concepción**  
**BALANCE DE COMPROBACION**  
**Del 1 de Enero al 30 de Junio del 2020**  
**(EN DOLARES)**

08/07/2020

Pag. 4 de 8

**Institucional**

<b>CODIGO</b>	<b>CONCEPTO</b>	<b>SALDO ANTERIOR</b>	<b>DEBE</b>	<b>HABER</b>	<b>SALDO ACUMULADO</b>
<b>4</b>	<b>Obligaciones con Terceros</b>	<b>267,730.23</b>	<b>2,296,270.44</b>	<b>2,101,832.13</b>	<b>73,291.92</b>
<b>41</b>	<b>Deuda Corriente</b>	<b>4,097.27</b>	<b>2,032,637.48</b>	<b>2,101,832.13</b>	<b>73,291.92</b>
<b>412</b>	<b>Depósitos de Terceros</b>	<b>4,097.27</b>	<b>6,355.99</b>	<b>5,614.02</b>	<b>3,355.30</b>
41201	Depósitos Ajenos	926.29	1,013.47	1,052.75	965.57
41201001	Depósitos Ajenos	626.05	361.70	361.70	626.05
41201003	Depósito en cuenta Subsidiaria HNNC, para mantenerla aperturada.	0.01	0.00	0.00	0.01
41201004	Depósito en cuenta Bienes y Servicios, HNNC, para mantenerla aperturada.	0.01	0.00	0.00	0.01
41201005	Depósito en cuenta Remuneraciones H.N.N.C. para mantenerla aperturada	0.01	0.00	0.00	0.01
41201777	Embargos Judiciales	300.21	0.00	39.28	339.49
41201935	Tesoro Público (D.G.T. )	0.00	651.77	651.77	0.00
41251	Depósitos Retenciones Fiscales	0.00	1,796.40	1,796.40	0.00
41251935	Tesoro Público (DGT)	0.00	1,796.40	1,796.40	0.00
41254	Anticipo de Impuesto Retenido IVA	3,170.98	3,546.12	2,764.87	2,389.73
41254935	Tesoro Publico (DGT)	3,170.98	3,546.12	2,764.87	2,389.73
<b>413</b>	<b>Acreeedores Monetarios</b>	<b>0.00</b>	<b>2,026,281.49</b>	<b>2,096,218.11</b>	<b>69,936.62</b>
41351	A. M. x Remuneraciones	0.00	1,409,619.33	1,454,633.84	45,014.51
41351001	Remuneraciones	0.00	1,196,524.73	1,226,539.10	30,014.37
41351814	Procuraduría General de la República	0.00	2,100.00	2,100.00	0.00
41351827	Instituto Nacional de Pensiones de los Empleados Públicos (INPEP)	0.00	2,958.02	3,549.78	591.76
41351837	Instituto de Previsión Social de la Fuerza Armada (IPSFA)	0.00	1,154.64	1,154.64	0.00
41351893	Instituto Salvadoreño del Seguro Social (ISSS)	0.00	71,750.73	86,159.11	14,408.38
41351921	Fondo Social para la Vivienda (FSV)	0.00	6,294.42	6,294.42	0.00
41351935	Tesoro Público (DGT)	0.00	128,836.79	128,836.79	0.00
41354	A.M. x Adquisiciones de Bienes y Servicios	0.00	340,257.74	365,179.85	24,922.11
41354001	Adquisiciones de Bienes y Servicios	0.00	331,343.68	355,963.24	24,619.56
41354935	Tesoro Público (DGT)	0.00	8,914.06	9,216.61	302.55
41355	A.M. x Gastos Financieros y Otros	0.00	8,971.46	8,971.46	0.00
41355001	Gastos Financieros y Otros	0.00	8,892.07	8,892.07	0.00
41355935	Tesoro Público (DGT)	0.00	79.39	79.39	0.00
41361	A.M. x Inversiones en Activos Fijos	0.00	3,800.00	3,800.00	0.00
41361001	Inversiones en Activos Fijos	0.00	3,766.37	3,766.37	0.00
41361935	Tesoro Público (DGT)	0.00	33.63	33.63	0.00
41389	A.M. x Operaciones de Ejercicios Anteriores	0.00	263,632.96	263,632.96	0.00
41389001	Operaciones de Ejercicios Anteriores	0.00	263,632.96	263,632.96	0.00
<b>42</b>	<b>Financiamiento de Terceros</b>	<b>263,632.96</b>	<b>263,632.96</b>	<b>0.00</b>	<b>0.00</b>
<b>424</b>	<b>Acreeedores Financieros</b>	<b>263,632.96</b>	<b>263,632.96</b>	<b>0.00</b>	<b>0.00</b>
42451	Acreeedores Monetarios por Pagar	263,632.96	263,632.96	0.00	0.00
42451777	Acreeedores Monetarios por Pagar	263,632.96	263,632.96	0.00	0.00
<b>Sub Total Título</b>		<b>267,730.23</b>	<b>2,296,270.44</b>	<b>2,101,832.13</b>	<b>73,291.92</b>

**Hospital Nacional de Nueva Concepción**  
**BALANCE DE COMPROBACION**  
**Del 1 de Enero al 30 de Junio del 2020**  
**(EN DOLARES)**

08/07/2020

Pag. 5 de 8

**Institucional**

<b>CODIGO</b>	<b>CONCEPTO</b>	<b>SALDO ANTERIOR</b>	<b>DEBE</b>	<b>HABER</b>	<b>SALDO ACUMULADO</b>
<b>8</b>	<b>Obligaciones Propias</b>	<b>2,499,697.66</b>	<b>2,063,968.89</b>	<b>2,209,331.66</b>	<b>2,645,060.43</b>
<b>81</b>	<b>Patrimonio Estatal</b>	<b>2,499,697.66</b>	<b>63,201.41</b>	<b>63,201.41</b>	<b>2,499,697.66</b>
<b>811</b>	<b>Patrimonio</b>	<b>2,499,697.66</b>	<b>63,201.41</b>	<b>63,201.41</b>	<b>2,499,697.66</b>
81103	Patrimonio Instituciones Descentralizadas	248,794.42	0.00	0.00	248,794.42
81103001	Patrimonio Instituciones Descentralizadas	11,773.39	0.00	0.00	11,773.39
81103002	Patrimonio de Instituciones Descentralizadas Capitalización Resultado Ejer. 97	36,726.22	0.00	0.00	36,726.22
81103003	Patrimonio de Instituciones Descentralizadas Capitalización Resultado Ejer. 98	84,305.10	0.00	0.00	84,305.10
81103004	Patrimonio de Instituciones Descentralizadas Capitalización Resultado Ejer. 99	66,028.34	0.00	0.00	66,028.34
81103005	Patrimonio de Instituciones Descentralizadas Capitalización Resultado Ejer. 2000	42,335.25	0.00	0.00	42,335.25
81103006	Patrimonio de Instituciones Descentralizadas Capitalización Resultado Ejer. 2001	313,361.67	0.00	0.00	313,361.67
81103007	Patrimonio de Instituciones Descentralizadas Capitalización Resultado Ejer. 2002	(104,579.91)	0.00	0.00	(104,579.91)
81103008	Patrimonio de Instituciones Descentralizadas Capitalización Resultado Ejer. 2003	313,740.43	0.00	0.00	313,740.43
81103009	Patrimonio de Instituciones Descentralizadas Capitalización Resultado Ejer. 2004	(514,896.08)	0.00	0.00	(514,896.08)
81103010	Patrimonio de Instituciones Descentralizad., traslado de saldo Conver. de moneda	0.01	0.00	0.00	0.01
81107	Donaciones y Legados Bienes Corporales	2,848,270.18	0.00	0.00	2,848,270.18
81107001	Donaciones y Legados Bienes Corporales	2,848,270.18	0.00	0.00	2,848,270.18
81109	Resultado Ejercicios Anteriores	(534,165.53)	63,201.41	0.00	(597,366.94)
81109009	Resultado del Ejercicio Contable 2005	(91,851.11)	0.00	0.00	(91,851.11)
81109010	RESULTADO EJERCICIO CONTABLE AÑO 2006	(163,093.04)	0.00	0.00	(163,093.04)
81109011	RESULTADO DEL EJERCICIO ANTERIOR AÑO 2007	(188,806.35)	0.00	0.00	(188,806.35)
81109012	RESULTADO DEL EJERCICIO ANTERIOR AÑO 2008	(57,448.23)	0.00	0.00	(57,448.23)
81109013	RESULTADO DEL EJERCICIO ANTERIOR AÑO 2009.	(74,254.65)	0.00	0.00	(74,254.65)
81109014	RESULTADO DEL EJERCICIO ANTERIOR AÑO 2010.	147.49	0.00	0.00	147.49
81109015	RESULTADO DEL EJERCICIO ANTERIOR AÑO 2011	(192,937.11)	0.00	0.00	(192,937.11)
81109016	RESULTADO DEL EJERCICIO ANTERIOR AÑO 2012.	(57,241.31)	0.00	0.00	(57,241.31)
81109017	RESULTADO DEL EJERCICIO ANTERIOR AÑO 2013.	(8,192.80)	0.00	0.00	(8,192.80)
81109018	Resultado del Ejercicio anterior 2014	(51,954.06)	0.00	0.00	(51,954.06)
81109019	Resultado del Ejercicio anterior 2015	43,706.71	0.00	0.00	43,706.71
81109020	Resultado del Ejercicio anterior 2016	(41,391.71)	0.00	0.00	(41,391.71)
81109021	Resultado Ejercicio anterior 2017	17,097.88	0.00	0.00	17,097.88
81109022	Resultado del Ejercicio Anterior 2018	332,052.76	0.00	0.00	332,052.76
81109023	Resultado de Ejercicio Anterior 2019	0.00	63,201.41	0.00	(63,201.41)
81111	Resultado Ejercicio Corriente	(63,201.41)	0.00	63,201.41	0.00
81111999	Resultado Ejercicio Corriente	(63,201.41)	0.00	63,201.41	0.00
<b>83</b>	<b>Gastos de Gestión</b>	<b>0.00</b>	<b>2,000,767.48</b>	<b>0.00</b>	<b>2,000,767.48</b>
<b>833</b>	<b>Gastos en Personal</b>	<b>0.00</b>	<b>1,454,633.84</b>	<b>0.00</b>	<b>1,454,633.84</b>
83301	Remuneraciones Personal Permanente	0.00	1,215,109.64	0.00	1,215,109.64
83301001	Sueldos	0.00	1,215,109.64	0.00	1,215,109.64
83303	Remuneraciones Personal Eventual	0.00	58,317.88	0.00	58,317.88
83303001	Sueldos	0.00	58,317.88	0.00	58,317.88



**Hospital Nacional de Nueva Concepción**  
**BALANCE DE COMPROBACION**  
**Del 1 de Enero al 30 de Junio del 2020**  
**(EN DOLARES)**

08/07/2020

Pag. 6 de 8

**Institucional**

CODIGO	CONCEPTO	SALDO ANTERIOR	DEBE	HABER	SALDO ACUMULADO
83307	Contrib. Patronales a Inst. de Seguridad Social Pública	0.00	63,888.20	0.00	63,888.20
83307001	Por Remuneraciones Permanentes	0.00	59,557.05	0.00	59,557.05
83307002	Por Remuneraciones Eventuales	0.00	4,331.15	0.00	4,331.15
83309	Contrib. Patronales a Inst de Seguridad Social Privadas	0.00	88,206.52	0.00	88,206.52
83309001	Por Remuneraciones Permanentes	0.00	83,684.29	0.00	83,684.29
83309002	Por Remuneraciones Eventuales	0.00	4,522.23	0.00	4,522.23
83313	Indemnizaciones	0.00	29,111.60	0.00	29,111.60
83313001	Al Personal de Servicios Permanentes	0.00	29,111.60	0.00	29,111.60
<b>834</b>	<b>Gastos en Bienes de Consumo y Servicios</b>	<b>0.00</b>	<b>507,522.96</b>	<b>0.00</b>	<b>507,522.96</b>
83401	Productos Alimenticios, Agropecuarios y Forestales	0.00	14,818.91	0.00	14,818.91
83401001	Productos Alimenticios para Personas	0.00	14,560.91	0.00	14,560.91
83401003	Productos Agropecuarios y Forestales	0.00	258.00	0.00	258.00
83403	Productos Textiles y Vestuarios	0.00	6,434.15	0.00	6,434.15
83403001	Productos Textiles y Vestuarios	0.00	6,434.15	0.00	6,434.15
83405	Materiales de Oficina, Productos de Papel e Impresos	0.00	5,477.56	0.00	5,477.56
83405001	Productos de Papel y Cartón	0.00	4,902.01	0.00	4,902.01
83405002	Materiales de Oficina	0.00	575.55	0.00	575.55
83407	Productos de Cuero y Caucho	0.00	4,636.15	0.00	4,636.15
83407001	Productos de Cuero y Caucho	0.00	3,946.15	0.00	3,946.15
83407003	Llantas y Neumáticos	0.00	690.00	0.00	690.00
83409	Productos Químicos, Combustibles y Lubricantes	0.00	172,397.96	0.00	172,397.96
83409001	Productos Químicos	0.00	53,962.55	0.00	53,962.55
83409002	Productos Farmacéuticos y Medicinales	0.00	101,214.66	0.00	101,214.66
83409003	Combustibles y Lubricantes	0.00	11,778.00	0.00	11,778.00
83409004	Vacuna para Personas	0.00	3,389.45	0.00	3,389.45
83409005	Oxígeno	0.00	2,053.30	0.00	2,053.30
83411	Minerales y Productos Derivados	0.00	5,127.07	0.00	5,127.07
83411001	Minerales no Metálicos y Productos Derivados	0.00	3,419.06	0.00	3,419.06
83411002	Minerales Metálicos y Productos Derivados	0.00	1,708.01	0.00	1,708.01
83413	Materiales de Uso o Consumo	0.00	66,452.44	0.00	66,452.44
83413001	Materiales e Instrumental de Laboratorios y Uso Médico	0.00	60,912.12	0.00	60,912.12
83413002	Materiales Informáticos	0.00	2,439.93	0.00	2,439.93
83413004	Materiales Eléctricos	0.00	3,100.39	0.00	3,100.39
83415	Bienes de Uso y Consumo Diverso	0.00	15,149.90	0.00	15,149.90
83415001	Herramientas, Repuestos y Accesorios	0.00	1,569.96	0.00	1,569.96
83415099	Bienes de Uso y Consumo Diversos	0.00	13,579.94	0.00	13,579.94
83417	Servicios Básicos	0.00	46,052.27	0.00	46,052.27
83417001	Servicios de Energía Eléctrica	0.00	43,431.02	0.00	43,431.02
83417002	Servicios de Agua	0.00	659.40	0.00	659.40
83417003	Servicios de Telecomunicaciones	0.00	1,961.85	0.00	1,961.85

**Hospital Nacional de Nueva Concepción**  
**BALANCE DE COMPROBACION**  
**Del 1 de Enero al 30 de Junio del 2020**  
**(EN DOLARES)**

08/07/2020

Pag. 7 de 8

**Institucional**

CODIGO	CONCEPTO	SALDO ANTERIOR	DEBE	HABER	SALDO ACUMULADO
83419	Mantenimiento y Reparación	0.00	12,801.38	0.00	12,801.38
83419001	Mantenimientos y Reparaciones de Bienes Muebles	0.00	792.00	0.00	792.00
83419002	Mantenimientos y Reparaciones de Vehículos	0.00	12,009.38	0.00	12,009.38
83421	Servicios Comerciales	0.00	24,099.48	0.00	24,099.48
83421001	Transportes, Fletes y Almacenamientos	0.00	1,856.48	0.00	1,856.48
83421003	Servicios de Vigilancia	0.00	21,400.00	0.00	21,400.00
83421006	Servicios de Laboratorios	0.00	504.00	0.00	504.00
83421010	Impresiones, Publicaciones y Reproducciones	0.00	339.00	0.00	339.00
83423	Otros Servicios y Arrendamientos Diversos	0.00	10,320.57	0.00	10,320.57
83423099	Servicios Generales y Arrendamientos Diversos	0.00	10,320.57	0.00	10,320.57
83425	Arrendamientos y Derechos	0.00	500.00	0.00	500.00
83425001	De Bienes Muebles	0.00	500.00	0.00	500.00
83427	Pasajes y Viáticos	0.00	60,702.00	0.00	60,702.00
83427003	Viáticos por Comisión Interna	0.00	60,702.00	0.00	60,702.00
83429	Servicios Técnicos y Profesionales	0.00	62,553.12	0.00	62,553.12
83429001	Servicios Médicos	0.00	62,124.10	0.00	62,124.10
83429003	Servicios Jurídicos	0.00	429.02	0.00	429.02
<b>835</b>	<b>Gastos en Bienes Capitalizables</b>	<b>0.00</b>	<b>1,649.01</b>	<b>0.00</b>	<b>1,649.01</b>
83503	Equipos Médicos y de Laboratorios	0.00	1,649.01	0.00	1,649.01
83503001	Equipos Médicos y de Laboratorios	0.00	1,649.01	0.00	1,649.01
<b>836</b>	<b>Gastos Financieros y Otros</b>	<b>0.00</b>	<b>8,971.46</b>	<b>0.00</b>	<b>8,971.46</b>
83601	Primas y Gastos por Seguros y Comisiones Bancarias	0.00	8,971.46	0.00	8,971.46
83601002	Primas y Gastos de Seguros de Bienes	0.00	8,971.46	0.00	8,971.46
<b>837</b>	<b>Gastos en Transferencias Otorgadas</b>	<b>0.00</b>	<b>18,307.77</b>	<b>0.00</b>	<b>18,307.77</b>
83799	Transferencias entre Dependencias Institucionales	0.00	18,307.77	0.00	18,307.77
83799001	Transferencias entre Dependencias Institucionales	0.00	15,550.22	0.00	15,550.22
83799854	Hospital Nacional Rosales	0.00	182.50	0.00	182.50
83799858	Hospital Nacional Neumológico Dr. Zaldaña	0.00	1,275.60	0.00	1,275.60
83799859	Hospital Nacional San Juan de Dios "Santa Ana"	0.00	986.75	0.00	986.75
83799862	Transferencias al Hospital Luis Edmundo Vasquez Chalatenango.	0.00	129.00	0.00	129.00
83799863	Transferencias al Hospital Nacional San Rafael.	0.00	111.20	0.00	111.20
83799866	HOSPITAL NACIONAL DE SAN MIGUEL	0.00	67.50	0.00	67.50
83799875	Hospital Nacional de Sensuntepeque	0.00	5.00	0.00	5.00
<b>839</b>	<b>Gastos de Actualizaciones y Ajustes</b>	<b>0.00</b>	<b>9,682.44</b>	<b>0.00</b>	<b>9,682.44</b>
83955	Ajustes de Ejercicios Anteriores	0.00	9,682.44	0.00	9,682.44
83955001	Ajustes de Ejercicios Anteriores	0.00	9,682.44	0.00	9,682.44
<b>85</b>	<b>Ingresos de Gestión</b>	<b>0.00</b>	<b>0.00</b>	<b>2,146,130.25</b>	<b>2,146,130.25</b>
<b>856</b>	<b>Ingresos por Transferencias Corrientes Recibidas</b>	<b>0.00</b>	<b>0.00</b>	<b>2,104,878.32</b>	<b>2,104,878.32</b>
85605	Transferencias Corrientes del Sector Público	0.00	0.00	1,791,325.03	1,791,325.03
85605853	Ministerio de Salud Pública y Asistencia Social	0.00	0.00	1,791,325.03	1,791,325.03

**Hospital Nacional de Nueva Concepción**  
**BALANCE DE COMPROBACION**  
**Del 1 de Enero al 30 de Junio del 2020**  
**(EN DOLARES)**

08/07/2020

Pag. 8 de 8

**Institucional**

CODIGO	CONCEPTO	SALDO ANTERIOR	DEBE	HABER	SALDO ACUMULADO
85699	Transferencias entre Dependencias Institucionales	0.00	0.00	313,553.29	313,553.29
85699001	Transferencias entre Dependencias Institucionales	0.00	0.00	190,206.94	190,206.94
85699853	Transferencias Ministerio de Salud Pública y Asistencia Social	0.00	0.00	103,375.98	103,375.98
85699854	Transferencias del Hospital Rosales	0.00	0.00	1,744.10	1,744.10
85699855	Hospital Nacional Benjamin Bloom	0.00	0.00	277.95	277.95
85699857	Hospital Nacional Psiquiatrico	0.00	0.00	2,481.74	2,481.74
85699858	Hospital Nacional Neumológico "Dr. José Antonio Zaldaña"	0.00	0.00	3,570.00	3,570.00
85699859	Hospital Nacional de Santa Ana	0.00	0.00	1,698.20	1,698.20
85699860	Hospital Nacional "Francisco Menéndez" Ahuachapán	0.00	0.00	491.10	491.10
85699861	Hospital Nacional Dr. Jorge Mazzini Villacorta Sonsonate	0.00	0.00	183.42	183.42
85699862	Transferencias Hospital Luis Edmundo Vasquez Chalatenco.	0.00	0.00	6,001.76	6,001.76
85699863	Hospital Nacional San Rafael.	0.00	0.00	1,905.10	1,905.10
85699864	Hospital Nacional Santa Gertrudis, San Vicente	0.00	0.00	155.00	155.00
85699866	Transferencias de Hospital San Juan de Dios de San Miguel.	0.00	0.00	20.00	20.00
85699868	Transferencias del Hospital Zacamil.	0.00	0.00	413.20	413.20
85699875	Hospital Nacional de Sensuntepeque	0.00	0.00	81.72	81.72
85699971	Hospital Nacional de la Mujer	0.00	0.00	947.08	947.08
<b>857</b>	<b>Ingresos por Transferencias de Capital Recibidas</b>	<b>0.00</b>	<b>0.00</b>	<b>0.00</b>	<b>0.00</b>
85703	Transferencias de Capital del Sector Público	0.00	0.00	0.00	0.00
85703853	Ministerio de Salud Pública y Asistencia Social	0.00	0.00	0.00	0.00
<b>858</b>	<b>Ingresos por Ventas de Bienes y Servicios</b>	<b>0.00</b>	<b>0.00</b>	<b>30,766.97</b>	<b>30,766.97</b>
85805	Venta de Bienes	0.00	0.00	54.90	54.90
85805099	Venta de Bienes Diversos	0.00	0.00	54.90	54.90
85807	Venta de Servicios Públicos	0.00	0.00	30,712.07	30,712.07
85807002	Servicios de Educación y Salud	0.00	0.00	30,712.07	30,712.07
<b>859</b>	<b>Ingresos por Actualizaciones y Ajustes</b>	<b>0.00</b>	<b>0.00</b>	<b>10,484.96</b>	<b>10,484.96</b>
85909	Ingresos Diversos	0.00	0.00	9,750.14	9,750.14
85909099	Ingresos Diversos	0.00	0.00	9,750.14	9,750.14
85947	Ingresos por Donaciones en Especie	0.00	0.00	734.82	734.82
85947001	Ingresos por Donaciones en Especie	0.00	0.00	734.82	734.82
<b>Sub Total Título</b>		<b>2,499,697.66</b>	<b>2,063,968.89</b>	<b>2,209,331.66</b>	<b>2,645,060.43</b>
<b>Total</b>		<b>0.00</b>	<b>10,657,911.90</b>	<b>10,657,911.90</b>	<b>0.00</b>



