

**Hospital Nacional de Nueva Concepción**  
**ESTADO DE RENDIMIENTO FINANCIERO**  
**Del 1 de Enero al 30 de Junio del 2024**

(EN DOLARES)

**Institucional**

<b>GASTOS DE GESTIÓN</b>		<b>CORRIENTE</b>	<b>ANTERIOR</b>	<b>INGRESOS DE GESTIÓN</b>	<b>CORRIENTE</b>	<b>ANTERIOR</b>
<b>Gastos en Personal</b>		<b>2,069,470.65</b>	<b>0.00</b>	<b>Ingresos por Transferencias Corrientes Recibidas</b>	<b>2,960,735.44</b>	<b>0.00</b>
Remuneraciones Personal Permanente		1,412,977.11	0.00	Transferencias Corrientes del Sector Público	2,246,503.24	0.00
Sueldos		1,372,834.73	0.00	Ministerio de Salud Pública y Asistencia Social	2,246,503.24	0.00
Beneficios Adicionales		40,142.38	0.00	Transferencias entre Dependencias Institucionales	714,232.20	0.00
Remuneraciones Personal Eventual		259,183.19	0.00	Transferencias entre Dependencias Institucionales	140,159.35	0.00
Sueldos		242,924.09	0.00	Transferencias Ministerio de Salud Pública y Asistencia Social	515,750.40	0.00
Beneficios Adicionales		16,259.10	0.00	Transferencias del Hospital Rosales	1,120.05	0.00
Contrib. Patronales a Inst. de Seguridad Social Pública		72,729.27	0.00	Hospital Nacional Benjamin Bloom	4,783.06	0.00
Por Remuneraciones Permanentes		54,847.23	0.00	Hospital Nacional Psiquiátrico	6,470.53	0.00
Por Remuneraciones Eventuales		17,882.04	0.00	Hospital Nacional Neumológico "Dr. José Antonio Zaldaña"	1,089.99	0.00
Contrib. Patronales a Inst de Seguridad Social Privadas		143,050.11	0.00	Hospital Nacional de Santa Ana	3,820.09	0.00
Por Remuneraciones Permanentes		120,346.97	0.00	Hospital Nacional "Francisco Menéndez Ahuachapán"	1,811.53	0.00
Por Remuneraciones Eventuales		22,703.14	0.00	Hospital Nacional Dr. Jorge Mazzini Villacorta Sonsonate	1,497.33	0.00
Indemnizaciones		181,530.97	0.00	Transferencias Hospital Luis Edmundo Vasquez Chalatenang	2,103.27	0.00
AI Personal de Servicios Permanentes		179,979.72	0.00	Hospital Nacional San Rafael	1,446.23	0.00
AI Personal de Servicios Eventuales		1,551.25	0.00	Hospital Nacional Santa Gertrudis, San Vicente	570.58	0.00
<b>Gastos en Bienes de Consumo y Servicios</b>		<b>621,777.24</b>	<b>0.00</b>	Hospital Nacional Santa Teresa, Zacatecoluca	205.00	0.00
Productos Alimenticios, Agropecuarios y Forestales		17,660.40	0.00	Transferencias de Hospital San Juan de Dios de San Miguel	930.39	0.00
Productos Alimenticios para Personas		17,660.40	0.00	Hospital Nacional "San Pedro" Usulután	1,762.91	0.00
Productos Textiles y Vestuarios		5,596.28	0.00	Transferencias del Hospital Zacamil	3,860.52	0.00
Productos Textiles y Vestuarios		5,596.28	0.00	Transferencias del Hospital de San Bartolo	2,844.58	0.00
Materiales de Oficina, Productos de Papel e Impresos		8,101.19	0.00	Hospital Nacional de Cojutepeque	33.06	0.00
Productos de Oficina, Productos de Papel y Cartón		5,470.15	0.00	Hospital Nacional de la Unión	790.10	0.00
Materiales de Oficina		2,631.04	0.00	Transferencias del Hospital de ILOBASCO	793.86	0.00
Productos de Cuero y Caucho		763.74	0.00	Hospital Nacional de Nueva Guadalupe	67.50	0.00
Productos de Cuero y Caucho		223.74	0.00	Hospital Nacional de Ciudad Barrios	326.70	0.00
Llantas y Neumáticos		540.00	0.00	Hospital Nacional de Sensuntepeque	422.23	0.00
Productos Químicos, Combustibles y Lubricantes		324,235.62	0.00	Hospital Nacional de Chalchuapa	4,933.23	0.00
Productos Químicos		53,823.73	0.00	Transferencias del Hospital de Metapán	10,684.60	0.00
Productos Farmacéuticos y Medicinales		242,713.48	0.00	Hospital Nacional de San Francisco Gotera	385.93	0.00
Combustibles y Lubricantes		20,415.52	0.00	Transferencia del Hospital de Santa Rosa de Lima	30.10	0.00
Vacuna para Personas		648.77	0.00	Transferencias de Hospital Nacional Santiago de María	863.00	0.00
Oxígeno		6,634.12	0.00	Transferencias del Hospital Nacional de Jiquilisco	248.00	0.00
Minerales y Productos Derivados		560.80	0.00	Transferencias del Hospital de Suchitoto	329.50	0.00
Minerales Metálicos y Productos Derivados		560.80	0.00	Hospital Nacional de la Mujer	221.00	0.00
Materiales de Uso o Consumo		58,481.49	0.00	Instituto especializado "Hospital el Salvador"	3,877.58	0.00
				<b>Ingresos por Ventas de Bienes y Servicios</b>	<b>168,167.59</b>	<b>0.00</b>
				Venta de Servicios Públicos	168,167.59	0.00
				Servicios de Educación y Salud	168,167.59	0.00
				<b>Ingresos por Actualizaciones y Ajustes</b>	<b>1,540.01</b>	<b>0.00</b>
				Ingresos Diversos	625.00	0.00
				Ingresos Diversos	625.00	0.00
				Ajustes de Ejercicios Anteriores	915.01	0.00

**Hospital Nacional de Nueva Concepción**  
**ESTADO DE RENDIMIENTO FINANCIERO**  
**Del 1 de Enero al 30 de Junio del 2024**  
**(EN DOLARES)**

**Institucional**

GASTOS DE GESTIÓN	CORRIENTE		ANTERIOR		INGRESOS DE GESTIÓN		CORRIENTE		ANTERIOR	
Materiales e Instrumental de Laboratorios y Uso Médico	51,460.32	/	0.00							0.00
Materiales Informáticos	148.50	/	0.00							0.00
Materiales Eléctricos	6,872.67	/	0.00							0.00
Bienes de Uso y Consumo Diverso	14,852.39		0.00							0.00
Herramientas, Repuestos y Accesorios	770.18	/	0.00							0.00
Bienes de Uso y Consumo Diversos	14,082.21	/	0.00							0.00
Servicios Básicos	66,143.27		0.00							0.00
Servicios de Energía Eléctrica	63,076.52	/	0.00							0.00
Servicios de Agua	1,388.00		0.00							0.00
Servicios de Telecomunicaciones	1,678.75		0.00							0.00
Mantenimiento y Reparación	4,469.00	/	0.00							0.00
Mantenimientos y Reparaciones de Bienes Muebles	4,469.00	/	0.00							0.00
Servicios Comerciales	29,124.66		0.00							0.00
Servicios de Vigilancia	27,550.00	/	0.00							0.00
Impresiones, Publicaciones y Reproducciones	1,574.66	/	0.00							0.00
Otros Servicios y Arrendamientos Diversos	18,830.35		0.00							0.00
Servicios Generales y Arrendamientos Diversos	18,830.35	/	0.00							0.00
Pasajes y Viáticos	1,309.00		0.00							0.00
Viáticos por Comisión Interna	1,309.00	/	0.00							0.00
Servicios Técnicos y Profesionales	71,649.05		0.00							0.00
Servicios Médicos	68,538.96		0.00							0.00
Servicios Jurídicos	3,110.09	/	0.00							0.00
<b>Gastos en Bienes Capitalizables</b>	<b>7,572.99</b>	/	<b>0.00</b>							<b>0.00</b>
Equipos Médicos y de Laboratorios	6,397.99		0.00							0.00
Equipos Médicos y de Laboratorios	6,397.99		0.00							0.00
Maquinaria, Equipo y Mobiliario Diverso	1,175.00	/	0.00							0.00
Mobiliarios	1,175.00		0.00							0.00
Maquinarias y Equipos	0.00		0.00							0.00
<b>Gastos Financieros y Otros</b>	<b>18,979.06</b>	/	<b>0.00</b>							<b>0.00</b>
Primas y Gastos por Seguros y Comisiones Bancarias	18,944.20		0.00							0.00
Primas y Gastos de Seguros de Bienes	18,944.20		0.00							0.00
Impuestos, Tasas y Derechos	34.86		0.00							0.00
Impuestos, Tasas y Derechos Diversos	34.86		0.00							0.00
<b>Gastos en Transferencias Otorgadas</b>	<b>92,847.85</b>		<b>0.00</b>							<b>0.00</b>
Transferencias entre Dependencias Institucionales	92,847.85		0.00							0.00
Transferencias entre Dependencias Institucionales	33,960.00		0.00							0.00
Ministerio de Salud Pública y Asistencia Social	18,462.46		0.00							0.00
<b>SUB TOTAL INGRESOS</b>								<b>3,130,443.04</b>		<b>0.00</b>
Ajustes de Ejercicios Anteriores								915.01		0.00

**Hospital Nacional de Nueva Concepción**  
**ESTADO DE RENDIMIENTO FINANCIERO**  
**Del 1 de Enero al 30 de Junio del 2024**  
**(EN DOLARES)**

**Institucional**

<b>GASTOS DE GESTIÓN</b>	<b>CORRIENTE</b>	<b>ANTERIOR</b>
Hospital Nacional Rosales	2,170.67	0.00
Transferencia al Hospital Benjamin Bloom.	1,225.00	0.00
Transferencia a Hospital Nacional Squiátrico Dr. José María N	193.39	0.00
Hospital Nacional Neumológico Dr. Zaldaña	4,872.09	0.00
Hospital Nacional San Juan de Dios "Santa Ana"	596.53	0.00
Transferencia al Hospital Nacional de Ahuachapán	1,050.32	0.00
Hospital Nacional "Dr. Jorge Mazzini Villacorta", Sonsonate	760.15	0.00
Transferencias al Hospital Luis Edmundo Vasquez Chalatenar	3,023.97	0.00
Transferencias al Hospital Nacional San Rafael.	2,165.09	0.00
Hospital Nacional Santa Gertrudis "San Vicente"	250.40	0.00
Hospital Nacional Santa Teresa "Zacatecoluca"	1,526.30	0.00
HOSPITAL NACIONAL DE SAN MIGUEL	1,488.66	0.00
Hospital Nacional San Pedro "Usulután"	415.21	0.00
Transferencia al Hospital Zacamil	3,346.88	0.00
Transferencias al Hospital San Bartolo.	3,213.06	0.00
Hospital Nuestra Señora de Fátima Cojutepeque.	255.55	0.00
HOSPITAL NACIONAL DE LA UNIÓN	669.70	0.00
Hospital Nacional de Ilobasco	479.72	0.00
Transferencia al Hospital Nacional de Nueva Guadalupe	149.66	0.00
Transferencia a Hospital Nacional de Ciudad Barrios	197.75	0.00
Hospital Nacional de Sensuntepeque	827.45	0.00
Transferencias al Hospital Nacional de Chalchuapa.	5,393.62	0.00
Transferencias al Hospital Nacional de Metapán	1,729.26	0.00
Hospital San Francisco Gotera	880.80	0.00
Transferencias al Hospital Nacional de Santa Rosa de Lima.	39.06	0.00
Hospital Nacional de Santiago de María	863.05	0.00
Hospital Nacional de Jiquilisco	82.76	0.00
Transferencias al Hospital de Suchitoto.	508.95	0.00
Hospital Nacional de la Mujer.	1,759.24	0.00
Instituto especializado "Hospital El Salvador"	291.10	0.00
<b>Gastos de Actualizaciones y Ajustes</b>	<b>863.93</b>	<b>0.00</b>
Ajustes de Ejercicios Anteriores	863.93	0.00
Ajustes de Ejercicios Anteriores	863.93	0.00
<b>SUB TOTAL GASTOS</b>	<b>2,811,511.72</b>	<b>0.00</b>
<b>RESULTADO DEL EJERCICIO</b>	<b>318,931.32</b>	<b>0.00</b>
<b>TOTAL DE GASTOS DE GESTIÓN</b>	<b>3,130,443.04</b>	<b>0.00</b>

Hospital Nacional de Nueva Concepción  
ESTADO DE RENDIMIENTO FINANCIERO  
Del 1 de Enero al 30 de Junio del 2024  
(EN DOLARES)


Institucional



*[Handwritten signature]*

F. \_\_\_\_\_  
JEFE UFI

**Lic. Carlos Augusto Contreras Hernández**  
JEFE UNIDAD FINANCIERA INSTITUCIONAL  
HOSPITAL NACIONAL NUEVA CONCEPCION



*[Handwritten signature]*

CONTADOR

**Lic. Carlos Bismore Rauda Melgar**  
Contador

**Hospital Nacional de Nueva Concepción**  
**ESTADO DE SITUACION FINANCIERA**  
**al 30 de Junio del 2024**  
**(EN DOLARES)**

**08/07/2024**  
**Pag. 1 de 5**

**Institucional**

<b>ACTIVOS</b>	<b>Parcial</b>	<b>Total</b>
<b>ACTIVOS CORRIENTES</b>		
<b>FONDOS</b>		<b>361,762.59</b>
<b>Disponibilidades</b>	<b>73,699.30</b>	
Caja Chica	800.00	
Caja Chica	800.00	
Bancos Comerciales M/D	55,905.95	
Banco Comerciales M	55,905.95	
Fondos Depósitos en Tesoro Público	16,993.35	
Fondos en Depósitos en Tesoro Público, (cheques pendiente:	183.16	
Fdos. Ajenos en Tesoro Público (cheq. con tiempo caduco pa	451.68	
Dirección General de Tesorería	16,358.51	
<b>Deudores Monetarios</b>	<b>288,063.29</b>	
D.M. x Venta de Bienes y Servicios	55,282.66	
Instituto Salvadoreño de Bienestar Magisterial	55,282.66	
D.M. x Transferencias Corrientes Recibidas	232,780.63	
Ministerio de Salud Pública y Asistencia Social	232,780.63	
<b>INVERSIONES FINANCIERAS</b>		<b>136,996.27</b>
<b>Deudores Financieros</b>	<b>136,996.27</b>	
Deudores Monetarios por Percibir	136,996.27	
DMP x Ministerio de Salud Pública y Asistencia Social	136,996.27	
<b>INVERSIONES EN EXISTENCIAS</b>		<b>715,561.13</b>
<b>Existencias Institucionales</b>	<b>715,561.13</b>	
Productos Textiles y Vestuarios	9,847.35	
Productos Textiles y Vestuarios	9,847.35	
Materiales de Oficina, Productos de Papel e Impresos	18,796.56	
Productos de Papel y Cartón	15,982.45	
Materiales de Oficina	2,814.11	
Productos de Cuero y Caucho	10,072.90	
Productos de Cuero y Caucho	4,309.80	

**Hospital Nacional de Nueva Concepción**  
**ESTADO DE SITUACION FINANCIERA**  
**al 30 de Junio del 2024**  
**(EN DOLARES)**

**08/07/2024**  
**Pag. 2 de 5**

**Institucional**

<b>ACTIVOS</b>	<b>Parcial</b>	<b>Total</b>
Llantas y Neumáticos	5,763.10	
Productos Químicos, Combustibles y Lubricantes	453,932.93	
Productos Químicos	43,294.01	
Productos Farmacéuticos y Medicinales	410,638.92	
Materiales de Uso o Consumo	160,904.68	
Materiales e Instrumental de Laboratorios y Uso Médico	159,307.19	
Materiales Informáticos	962.91	
Materiales Eléctricos	634.58	
Bienes de Uso y Consumo Diversos	62,006.71	
Herramientas, Repuestos y Accesorios	3,698.52	
Bienes de Uso y Consumo Diversos	58,308.19	
<b>ACTIVOS NO CORRIENTES</b>		
<b>FONDOS</b>		
<b>INVERSIONES FINANCIERAS</b>		
<b>INVERSIONES EN BIENES DE USO</b>		<b>3,870,894.06</b>
<b>Bienes Depreciables</b>	<b>2,522,610.99</b>	
Bienes Inmuebles	2,570,338.92	
Edificios e Instalaciones	2,570,338.92	
Equipos Médicos y de Laboratorios	830,780.04	
Equipos Médicos y de Laboratorios	830,780.04	
Equipo de Transporte, Tracción y Elevación	212,157.01	
Vehículos de Transporte	212,157.01	
Maquinaria, Equipo y Mobiliario Diverso	671,371.85	
Mobiliarios	48,627.63	
Maquinarias y Equipos	515,934.06	
Equipos Informáticos	81,739.20	
Herramientas y Repuestos Principales	3,923.96	
Bienes Muebles Diversos	21,147.00	
Depreciación Acumulada	-1,762,036.83	

Hospital Nacional de Nueva Concepción  
**ESTADO DE SITUACION FINANCIERA**  
**al 30 de Junio del 2024**  
**(EN DOLARES)**

08/07/2024  
Pag. 3 de 5

**Institucional**

<b>ACTIVOS</b>	<b>Parcial</b>	<b>Total</b>
Bienes Inmuebles	-591,673.12	
Equipos Médicos y de Laboratorios	-491,695.07	
Equipo de Transporte, Tracción y Elevación	-154,105.79	
Maquinaria, Equipo y Mobiliario Diverso	-524,562.85	
<b>Bienes no Depreciables</b>	<b>1,348,283.07</b>	
Bienes Inmuebles	1,348,283.07	
Terrenos	1,348,283.07	
<b>INVERSIONES EN PROYECTOS Y PROGRAMAS</b>		
<b>TOTAL ACTIVOS</b>		<b>5,085,214.05</b>
<b>PASIVOS</b>	<b>Parcial</b>	<b>Total</b>
<b>PASIVOS CORRIENTES</b>		
<b>DEUDA CORRIENTE</b>		<b>283,695.12</b>
<b>Depósitos de Terceros</b>	<b>17,944.65</b>	
Depósitos Ajenos	16,993.51	
Depósitos Ajenos	634.84	
Depósito en cuenta Subsidiaria HNNC, para mantenerla apertur	0.01	
Depósito en cuenta Bienes y Servicios, HNNC, para mantene	0.01	
Depósito en cuenta Remuneraciones H.N.N.C. para mantene	0.01	
Embargos Judiciales	16,358.64	
Anticipo de Impuesto Retenido IVA	951.14	
Tesoro Publico (DGT)	951.14	
<b>Acreeedores Monetarios</b>	<b>265,750.47</b>	
A. M. x Remuneraciones	63,361.43	
Remuneraciones	45,959.42	
Instituto Salvadoreños de Pensiones (ISP)	659.23	
Instituto Salvadoreño del Seguro Social (ISSS)	16,742.78	
A.M. x Adquisiciones de Bienes y Servicios	183,612.49	
Adquisiciones de Bienes y Servicios	181,341.21	
Tesoro Público (DGT)	2,271.28	

**Hospital Nacional de Nueva Concepción**  
**ESTADO DE SITUACION FINANCIERA**  
**al 30 de Junio del 2024**  
**(EN DOLARES)**

08/07/2024  
Pag. 4 de 5

**Institucional**

<b>PASIVOS</b>	<b>Parcial</b>	<b>Total</b>
A.M. x Gastos Financieros y Otros	18,776.55	
Gastos Financieros y Otros	18,776.55	
<b>FINANCIAMIENTO DE TERCEROS</b>		<b>153,863.84</b>
<b>Acreeedores Financieros</b>	<b>153,863.84</b>	
Acreeedores Monetarios por Pagar	153,863.84	
Acreeedores Monetarios por Pagar	153,863.84	
<b>PASIVOS NO CORRIENTES</b>		
<b>FINANCIAMIENTO DE TERCEROS</b>		
<b>PATRIMONIO ESTATAL</b>		<b>4,647,655.09</b>
<b>Patrimonio</b>	<b>4,328,723.77</b>	
Patrimonio Instituciones Descentralizadas	11,773.39	
Patrimonio de Instituciones Descentralizadas Capitalización R	51,372.52	
Patrimonio de Instituciones Descentralizadas Capitalización R	70,805.10	
Patrimonio de Instituciones Descentralizadas Capitalización R	66,028.34	
Patrimonio de Instituciones Descentralizadas Capitalización R	42,348.66	
Patrimonio de Instituciones Descentralizadas Capitalización R	322,980.48	
Patrimonio de Instituciones Descentralizadas Capitalización R	-94,304.05	
Patrimonio de Instituciones Descentralizadas Capitalización R	381,533.27	
Patrimonio de Instituciones Descentralizadas Capitalización R	-490,102.24	
Patrimonio de Instituciones Descentralizad., traslado de sald	0.01	
Patrimonio de Instituciones Descentralizadas Capitalización d	145,891.09	
Patrimonio de Instituciones Descentralizadas Capitalización d	-154,188.58	
Patrimonio de Instituciones Descentralizadas Capitalización d	-184,738.35	
Patrimonio de Instituciones Descentralizadas Capitalizaciónde	-52,813.23	
Patrimonio de Instituciones Descentralizadas Capitalizaciónde	-72,634.65	
Patrimonio de Instituciones Descentralizadas Capitalizaciónde	12,948.69	
Patrimonio de Instituciones Descentralizadas Capitalizaciónde	-165,305.31	
Patrimonio de Instituciones Descentralizadas Capitalizaciónde	-56,612.21	
Patrimonio de Instituciones Descentralizadas Capitalizaciónde	-8,192.80	



Hospital Nacional de Nueva Concepción  
**ESTADO DE SITUACION FINANCIERA**  
 al 30 de Junio del 2024  
 (EN DOLARES)

Institucional

PASIVOS	Parcial	Total
Patrimonio de Instituciones Descentralizadas Capitalizaciónde	-51,954.06	
Patrimonio de Instituciones Descentralizadas Capitalizaciónde	45,664.43	
Patrimonio de Instituciones Descentralizadas Capitalizaciónde	-40,631.21	
Patrimonio de Instituciones Descentralizadas Capitalizaciónde	17,097.88	
Patrimonio de Instituciones Descentralizadas Capitalizaciónde	341,016.55	
Patrimonio de Instituciones Descentralizadas Capitalizaciónde	-55,654.01	
Patrimonio de Instituciones Descentralizadas Capitalizaciónde	151,695.98	
Patrimonio de Instituciones Descentralizadas Capitalizaciónde	-67,823.17	
Donaciones y Legados Bienes Corporales	3,830,392.07	
Resultado del Ejercicio Anterior 2022	228,702.37	
Resultado del Ejercicio anterior 2023	103,426.81	
<b>Resultado del Ejercicio</b>	<b>318,931.32</b>	
<b>TOTAL PASIVOS</b>		<b>5,085,214.05</b>

F.   
**JEFE UFI**  
  
**Lic. Carlos Augusto Contreras Hernández**  
 JEFE UNIDAD FINANCIERA INSTITUCIONAL  
 HOSPITAL NACIONAL NUEVA CONCEPCION

F.   
**CONTADOR**  
  
**Lic. Carlos Balmora Rauda Melgar**  
 Contador

**HOSPITAL NACIONAL DE NUEVA CONCEPCIÓN**  
**EJECUCION PRESUPUESTARIA DE EGRESOS**  
**Reporte Acumulado Del 1 de Enero al 30 de Junio del 2024**  
**(EN DOLARES)**

## Institucional

<b>CODIGO</b>	<b>CONCEPTO</b>	<b>CREDITO PRESUPUESTARIO</b>	<b>DEVENGADO</b>	<b>SALDO PRESUPUESTARIO</b>
51	Remuneraciones	4,421,855.00	2,069,470.65	2,352,384.35
511	Remuneraciones Permanentes	3,133,550.72	1,412,977.11	1,720,573.61
51101	Sueldos	2,971,963.21	1,372,834.73	1,599,128.48
51103	Aguinaldos	86,265.00	0.00	86,265.00
51107	Beneficios Adicionales	75,322.51	40,142.38	35,180.13
512	Remuneraciones Eventuales	621,853.38	259,183.19	362,670.19
51201	Sueldos	571,319.28	242,924.09	328,395.19
51203	Aguinaldos	34,275.00	0.00	34,275.00
51207	Beneficios Adicionales	16,259.10	16,259.10	0.00
514	Contribuciones Patronales a Inst de Seg Social Públicas	171,403.01	72,729.27	98,673.74
51401	Por Remuneraciones Permanentes	128,860.33	54,847.23	74,013.10
51402	Por Remuneraciones Eventuales	42,542.68	17,882.04	24,660.64
515	Contribuciones Patronales a Inst de Seg Social Privadas	313,511.69	143,050.11	170,461.58
51501	Por Remuneraciones Permanentes	263,908.57	120,346.97	143,561.60
51502	Por Remuneraciones Eventuales	49,603.12	22,703.14	26,899.98
517	Indemnizaciones	181,536.20	181,530.97	5.23
51701	Al Personal de Servicios Permanentes	179,981.20	179,979.72	1.48
51702	Al Personal de Servicios Eventuales	1,555.00	1,551.25	3.75
54	Adquisiciones de Bienes y Servicios	620,342.00	272,344.90	347,997.10
541	Bienes de Uso y Consumo	262,510.58	80,819.57	181,691.01
54101	Productos Alimenticios para Personas	43,500.00	17,660.40	25,839.60
54104	Productos Textiles y Vestuarios	16,620.00	7,303.00	9,317.00
54105	Productos de Papel y Cartón	8,000.00	0.00	8,000.00
54107	Productos Químicos	58,415.75	27,159.04	31,256.71
54109	Llantas y Neumáticos	5,000.00	0.00	5,000.00
54110	Combustibles y Lubricantes	43,565.52	19,615.52	23,950.00
54112	Minerales Metálicos y Productos Derivados	380.00	380.00	0.00
54113	Materiales e Instrumental de Laboratorios y uso Médico	64,744.01	1,093.01	63,651.00
54114	Materiales de Oficina	3,500.00	0.00	3,500.00
54115	Materiales Informáticos	5,000.00	0.00	5,000.00
54118	Herramientas, Repuestos y Accesorios	918.68	795.60	123.08
54119	Materiales Eléctricos	9,898.00	6,813.00	3,085.00
54123	Oxígeno	2,500.00	0.00	2,500.00
54199	Bienes de Uso y Consumo Diversos	468.62	0.00	468.62
542	Servicios Básicos	99,861.00	66,143.27	33,717.73
54201	Servicios de Energía Eléctrica	90,861.00	63,076.52	27,784.48
54202	Servicios de Agua	4,000.00	1,388.00	2,612.00

**HOSPITAL NACIONAL DE NUEVA CONCEPCIÓN**  
**EJECUCION PRESUPUESTARIA DE EGRESOS**  
**Reporte Acumulado Del 1 de Enero al 30 de Junio del 2024**  
**(EN DOLARES)**

Institucional

CODIGO	CONCEPTO	CREDITO PRESUPUESTARIO	DEVENGADO	SALDO PRESUPUESTARIO
54203	Servicios de Telecomunicaciones	5,000.00	1,678.75	3,321.25
543	Servicios Generales y Arrendamientos	150,615.12	52,424.01	98,191.11
54301	Mantenimientos y Reparaciones de Bienes Muebles	10,089.00	4,469.00	5,620.00
54302	Mantenimientos y Reparaciones de Vehículos	20,000.00	0.00	20,000.00
54306	Servicios de Vigilancia	71,000.00	27,550.00	43,450.00
54309	Servicios de Laboratorios	4,560.00	0.00	4,560.00
54313	Impresiones, Publicaciones y Reproducciones	7,500.00	1,574.66	5,925.34
54399	Servicios Generales y Arrendamientos Diversos	37,466.12	18,830.35	18,635.77
544	Pasajes y Viáticos	3,600.00	1,309.00	2,291.00
54403	Viáticos por Comisión Interna	3,600.00	1,309.00	2,291.00
545	Consultorías, Estudios e Investigaciones	103,755.30	71,649.05	32,106.25
54501	Servicios Médicos	89,355.30	68,538.96	20,816.34
54503	Servicios Jurídicos	14,400.00	3,110.09	11,289.91
55	Gastos Financieros y Otros	21,950.00	18,979.06	2,970.94
555	Impuestos, Tasas y Derechos	1,200.00	34.86	1,165.14
55599	Impuestos, Tasas y Derechos Diversos	1,200.00	34.86	1,165.14
556	Seguros, Comisiones y Gastos Bancarios	20,750.00	18,944.20	1,805.80
55601	Primas y Gastos de Seguros de Personas	750.00	0.00	750.00
55602	Primas y Gastos de Seguros de Bienes	20,000.00	18,944.20	1,055.80
<b>Total Rubro</b>		<b>5,064,147.00</b>	<b>2,360,794.61</b>	<b>2,703,352.39</b>
<b>Total Cuenta</b>		<b>5,064,147.00</b>	<b>2,360,794.61</b>	<b>2,703,352.39</b>
<b>Total Especifico</b>		<b>5,064,147.00</b>	<b>2,360,794.61</b>	<b>2,703,352.39</b>

F.

JEFE UFI

*Lic. Carlos Augusto Contreras Hernández*  
 JEFE UNIDAD FINANCIERA INSTITUCIONAL  
 HOSPITAL NACIONAL NUEVA CONCEPCION



CONTADOR

*Lic. Carlos Balmora Rauda Meigar*  
 Contador

Hospital Nacional de Nueva Concepción  
 ESTADO DE FLUJOS DE EFECTIVO  
 Del 1 de Enero al 30 de Junio del 2024  
 (EN DOLARES)

Institucional

ESTRUCTURA	CORRIENTE	ANTERIOR
<b>DISPONIBILIDADES INICIALES</b>	<b>101,343.84</b>	<b>49,738.02</b>
DISPONIBILIDADES INICIALES	101,343.84	49,738.02
<b>RESULTADO OPERACIONAL NETO</b>	<b>(31,847.61)</b>	<b>31,594.80</b>
FUENTES DE ACTIVIDADES OPERACIONALES	2,475,891.94	2,119,807.19
USOS DE ACTIVIDADES OPERACIONALES	2,507,739.55	2,088,212.39
<b>RESULTADO NO OPERACIONAL NETO</b>	<b>4,203.07</b>	<b>18,587.41</b>
FUENTES DE ACTIVIDADES NO OPERACIONALES	43,095.84	0.00
FUENTES DE ACTIVIDADES NO OPERACIONALES	0.00	15,434.94
USOS DE ACTIVIDADES NO OPERACIONALES	38,892.77	34,022.35
<b>DISPONIBILIDAD FINAL</b>	<b>73,699.30</b>	<b>62,745.41</b>



F. \_\_\_\_\_  
**Jefe UFI**  
 Lic. Carlos Augusto Contreras Hernández  
 JEFE UNIDAD FINANCIERA INSTITUCIONAL  
 HOSPITAL NACIONAL NUEVA CONCEPCION



F. \_\_\_\_\_  
**CONTADOR**  
 Lic. Carlos Baltimore Rauda Melgar  
 Contador

Institucional

FUENTES	CORRIENTE	ANTERIOR	USOS	CORRIENTE	ANTERIOR
<b>ACTIVIDADES OPERACIONALES</b>	<b>2,475,891.94</b>	<b>2,119,807.19</b>	<b>ACTIVIDADES OPERACIONALES</b>	<b>2,507,739.55</b>	<b>2,088,212.39</b>
D.M. x Venta de Bienes y Servicios	112,884.93	76,338.73	A. M. x Remuneraciones	2,006,109.22	1,804,230.11
D.M. x Ingresos Financieros y Otros	625.00	385.00	A.M. x Adquisiciones de Bienes y Servicios	88,732.41	79,820.26
D.M. x Transferencias Corrientes Recibidas	2,013,722.61	1,856,092.80	A.M. x Gastos Financieros y Otros	202.51	277.62
D.M. x Operaciones de Ejercicios Anteriores	348,659.40	186,990.66	A.M. x Inversiones en Activos Fijos	0.00	154.33
<b>ACTIVIDADES NO OPERACIONALES</b>	<b>43,095.84</b>	<b>15,434.94</b>	A.M. x Operaciones de Ejercicios Anteriores	412,695.41	203,730.07
Depósitos Ajenos	31,466.32	10,132.71	<b>ACTIVIDADES NO OPERACIONALES</b>	<b>38,892.77</b>	<b>34,022.35</b>
Depósitos Retenciones Fiscales	9,408.88	3,117.05	Depósitos Ajenos	26,728.19	27,050.44
Anticipo de Impuesto Retenido IVA	2,220.64	2,185.18	Depósitos Retenciones Fiscales	9,408.88	3,117.05
			Anticipo de Impuesto Retenido IVA	2,755.70	3,854.86
<b>DISMINUCION NETA DE DISPONIBILIDADES</b>	<b>27,644.54</b>		<b>AUMENTO NETO DE DISPONIBILIDADES</b>		
<b>- TOTAL FUENTES -</b>	<b>2,546,632.32</b>	<b>2,135,242.13</b>	<b>- TOTAL USOS -</b>	<b>2,546,632.32</b>	<b>2,135,242.13</b>

  
**Lic. Carlos Augusto Contreras Hernández**  
 JEFE UNIDAD FINANCIERA INSTITUCIONAL  
 HOSPITAL NACIONAL NUEVA CONCEPCION

  
**Lic. Carlos Balmora Rauda Melgar**  
 Contador

**Hospital Nacional de Nueva Concepción**  
**BALANCE DE COMPROBACION**  
**Del 1 de Enero al 30 de Junio del 2024**  
**(EN DOLARES)**

08/07/2024

Pag. 1 de 8

**Institucional**

<b>CODIGO</b>	<b>CONCEPTO</b>	<b>SALDO ANTERIOR</b>	<b>DEBE</b>	<b>HABER</b>	<b>SALDO ACUMULADO</b>
<b>2</b>	<b>Recursos</b>	<b>4,909,013.65</b>	<b>8,053,567.53</b>	<b>7,877,367.13</b>	<b>5,085,214.05</b>
<b>21</b>	<b>Fondos</b>	<b>101,343.84</b>	<b>7,252,579.70</b>	<b>6,992,160.95</b>	<b>361,762.59</b>
<b>211</b>	<b>Disponibilidades</b>	<b>101,343.84</b>	<b>4,488,624.47</b>	<b>4,516,269.01</b>	<b>73,699.30</b>
21103	Caja Chica	800.00	0.00	0.00	800.00
21103001	Caja Chica	800.00	0.00	0.00	800.00
21109	Bancos Comerciales M/D	89,504.54	4,482,670.42	4,516,269.01	55,905.95
21109001	Banco Comerciales M	89,504.54	4,482,670.42	4,516,269.01	55,905.95
21151	Fondos Depósitos en Tesoro Público	11,039.30	5,954.05	0.00	16,993.35
21151002	Fondos en Depósitos en Tesoro Público, (cheques pendientes de pago)	183.16	0.00	0.00	183.16
21151003	Fdos. Ajenos en Tesoro Público (cheq. con tiempo caduco para hacerse efectivo.)	451.68	0.00	0.00	451.68
21151935	Dirección General de Tesorería	10,404.46	5,954.05	0.00	16,358.51
<b>213</b>	<b>Deudores Monetarios</b>	<b>0.00</b>	<b>2,763,955.23</b>	<b>2,475,891.94</b>	<b>288,063.29</b>
21314	D.M. x Venta de Bienes y Servicios	0.00	168,167.59	112,884.93	55,282.66
21314948	Instituto Salvadoreño de Bienestar Magisterial	0.00	168,167.59	112,884.93	55,282.66
21315	D.M. x Ingresos Financieros y Otros	0.00	625.00	625.00	0.00
21315006	Ingresos convenio Hospital - Universidad Andrés Bello. Prácticas clínicas.	0.00	625.00	625.00	0.00
21316	D.M. x Transferencias Corrientes Recibidas	0.00	2,246,503.24	2,013,722.61	232,780.63
21316853	Ministerio de Salud Pública y Asistencia Social	0.00	2,246,503.24	2,013,722.61	232,780.63
21389	D.M. x Operaciones de Ejercicios Anteriores	0.00	348,659.40	348,659.40	0.00
21389001	D.M. x Operaciones de Ejercicios Anteriores	0.00	348,659.40	348,659.40	0.00
<b>22</b>	<b>Inversiones Financieras</b>	<b>485,653.64</b>	<b>0.00</b>	<b>348,657.37</b>	<b>136,996.27</b>
<b>225</b>	<b>Deudores Financieros</b>	<b>485,653.64</b>	<b>0.00</b>	<b>348,657.37</b>	<b>136,996.27</b>
22551	Deudores Monetarios por Percibir	485,653.64	0.00	348,657.37	136,996.27
22551226	DMP x Ministerio de Salud Pública y Asistencia Social	43,174.62	0.00	43,174.62	0.00
22551236	DMP x Ministerio de Salud Pública y Asistencia Social	442,479.02	0.00	305,482.75	136,996.27
<b>23</b>	<b>Inversiones en Existencias</b>	<b>923,669.89</b>	<b>328,440.05</b>	<b>536,548.81</b>	<b>715,561.13</b>
<b>231</b>	<b>Existencias Institucionales</b>	<b>923,669.89</b>	<b>328,440.05</b>	<b>536,548.81</b>	<b>715,561.13</b>
23101	Productos Alimenticios Agropecuarios y Forestales	0.00	17,660.40	17,660.40	0.00
23101001	Productos Alimenticios para Personas	0.00	17,660.40	17,660.40	0.00
23103	Productos Textiles y Vestuarios	8,680.21	7,757.82	6,590.68	9,847.35
23103001	Productos Textiles y Vestuarios	8,680.21	7,757.82	6,590.68	9,847.35
23105	Materiales de Oficina, Productos de Papel e Impresos	26,786.80	6,562.17	14,552.41	18,796.56
23105001	Productos de Papel y Cartón	14,890.43	6,562.17	5,470.15	15,982.45
23105002	Materiales de Oficina	11,896.37	0.00	9,082.26	2,814.11
23107	Productos de Cuero y Caucho	8,276.13	2,658.51	861.74	10,072.90
23107001	Productos de Cuero y Caucho	1,875.03	2,658.51	223.74	4,309.80
23107003	Llantas y Neumáticos	6,401.10	0.00	638.00	5,763.10
23109	Productos Químicos, Combustibles y Lubricantes	653,272.05	201,813.46	401,152.58	453,932.93
23109001	Productos Químicos	66,134.21	39,528.61	62,368.81	43,294.01
23109002	Productos Farmacéuticos y Medicinales	587,137.84	132,816.58	309,315.50	410,638.92

**Hospital Nacional de Nueva Concepción**  
**BALANCE DE COMPROBACION**  
**Del 1 de Enero al 30 de Junio del 2024**  
**(EN DOLARES)**

08/07/2024

Pag. 2 de 8

**Institucional**

<b>CODIGO</b>	<b>CONCEPTO</b>	<b>SALDO ANTERIOR</b>	<b>DEBE</b>	<b>HABER</b>	<b>SALDO ACUMULADO</b>
23109003	Combustibles y Lubricantes	0.00	20,415.52	20,415.52	0.00
23109004	Vacuna para Personas	0.00	648.77	648.77	0.00
23109005	Oxígeno	0.00	8,403.98	8,403.98	0.00
23111	Minerales y Productos Derivados	180.80	380.00	560.80	0.00
23111002	Minerales Metálicos y Productos Derivados	180.80	380.00	560.80	0.00
23113	Materiales de Uso o Consumo	178,662.54	60,688.80	78,446.66	160,904.68
23113001	Materiales e Instrumental de Laboratorios y Uso Médico	176,792.80	53,875.80	71,361.41	159,307.19
23113002	Materiales Informáticos	1,152.91	0.00	190.00	962.91
23113004	Materiales Eléctricos	716.83	6,813.00	6,895.25	634.58
23115	Bienes de Uso y Consumo Diversos	47,811.36	30,918.89	16,723.54	62,006.71
23115001	Herramientas, Repuestos y Accesorios	3,752.52	795.60	849.60	3,698.52
23115099	Bienes de Uso y Consumo Diversos	44,058.84	30,123.29	15,873.94	58,308.19
<b>24</b>	<b>Inversiones en Bienes de Uso</b>	<b>3,398,346.28</b>	<b>472,547.78</b>	<b>0.00</b>	<b>3,870,894.06</b>
<b>241</b>	<b>Bienes Depreciables</b>	<b>2,050,063.21</b>	<b>472,547.78</b>	<b>0.00</b>	<b>2,522,610.99</b>
24101	Bienes Inmuebles	2,209,564.39	360,774.53	0.00	2,570,338.92
24101001	Edificios e Instalaciones	2,209,564.39	360,774.53	0.00	2,570,338.92
24115	Equipos Médicos y de Laboratorios	766,875.44	63,904.60	0.00	830,780.04
24115001	Equipos Médicos y de Laboratorios	766,875.44	63,904.60	0.00	830,780.04
24117	Equipo de Transporte, Tracción y Elevación	212,157.01	0.00	0.00	212,157.01
24117001	Vehículos de Transporte	212,157.01	0.00	0.00	212,157.01
24119	Maquinaria, Equipo y Mobiliario Diverso	623,563.20	47,808.65	0.00	671,371.85
24119001	Mobiliarios	39,604.29	9,023.34	0.00	48,627.63
24119002	Maquinarias y Equipos	477,148.75	38,785.31	0.00	515,934.06
24119004	Equipos Informáticos	81,739.20	0.00	0.00	81,739.20
24119005	Herramientas y Repuestos Principales	3,923.96	0.00	0.00	3,923.96
24119099	Bienes Muebles Diversos	21,147.00	0.00	0.00	21,147.00
24199	Depreciación Acumulada	1,762,096.83	60.00	0.00	1,762,036.83
24199001	Bienes Inmuebles	591,673.12	0.00	0.00	591,673.12
24199015	Equipos Médicos y de Laboratorios	491,695.07	0.00	0.00	491,695.07
24199017	Equipo de Transporte, Tracción y Elevación	154,105.79	0.00	0.00	154,105.79
24199019	Maquinaria, Equipo y Mobiliario Diverso	524,622.85	60.00	0.00	524,562.85
<b>243</b>	<b>Bienes no Depreciables</b>	<b>1,348,283.07</b>	<b>0.00</b>	<b>0.00</b>	<b>1,348,283.07</b>
24301	Bienes Inmuebles	1,348,283.07	0.00	0.00	1,348,283.07
24301001	Terrenos	1,348,283.07	0.00	0.00	1,348,283.07
<b>Sub Total Título</b>		<b>4,909,013.65</b>	<b>8,053,567.53</b>	<b>7,877,367.13</b>	<b>5,085,214.05</b>

**Hospital Nacional de Nueva Concepción**  
**BALANCE DE COMPROBACION**  
**Del 1 de Enero al 30 de Junio del 2024**  
**(EN DOLARES)**

08/07/2024

Pag. 3 de 8

**Institucional**

CODIGO	CONCEPTO	SALDO ANTERIOR	DEBE	HABER	SALDO ACUMULADO
<b>4</b>	<b>Obligaciones con Terceros</b>	<b>580,289.88</b>	<b>2,959,319.46</b>	<b>2,816,588.54</b>	<b>437,558.96</b>
<b>41</b>	<b>Deuda Corriente</b>	<b>13,741.58</b>	<b>2,546,632.32</b>	<b>2,816,585.86</b>	<b>283,695.12</b>
<b>412</b>	<b>Depósitos de Terceros</b>	<b>13,741.58</b>	<b>38,892.77</b>	<b>43,095.84</b>	<b>17,944.65</b>
41201	Depósitos Ajenos	12,255.38	26,728.19	31,466.32	16,993.51
41201001	Depósitos Ajenos	1,850.76	25,579.87	24,363.95	634.84
41201003	Depósito en cuenta Subsidiaria HNNC, para mantenerla aperturada.	0.01	0.00	0.00	0.01
41201004	Depósito en cuenta Bienes y Servicios, HNNC, para mantenerla aperturada.	0.01	0.00	0.00	0.01
41201005	Depósito en cuenta Remuneraciones H.N.N.C. para mantenerla aperturada	0.01	0.00	0.00	0.01
41201777	Embargos Judiciales	10,404.59	0.00	5,954.05	16,358.64
41201935	Tesoro Público (D.G.T. )	0.00	1,148.32	1,148.32	0.00
41251	Depósitos Retenciones Fiscales	0.00	9,408.88	9,408.88	0.00
41251935	Tesoro Público (DGT)	0.00	9,408.88	9,408.88	0.00
41254	Anticipo de Impuesto Retenido IVA	1,486.20	2,755.70	2,220.64	951.14
41254935	Tesoro Publico (DGT)	1,486.20	2,755.70	2,220.64	951.14
<b>413</b>	<b>Acreedores Monetarios</b>	<b>0.00</b>	<b>2,507,739.55</b>	<b>2,773,490.02</b>	<b>265,750.47</b>
41351	A. M. x Remuneraciones	0.00	2,006,109.22	2,069,470.65	63,361.43
41351001	Remuneraciones	0.00	1,709,111.42	1,755,070.84	45,959.42
41351814	Procuraduría General de la República	0.00	1,750.00	1,750.00	0.00
41351827	Instituto Salvadoreños de Pensiones (ISP)	0.00	3,296.15	3,955.38	659.23
41351893	Instituto Salvadoreño del Seguro Social (ISSS)	0.00	82,180.90	98,923.68	16,742.78
41351921	Fondo Social para la Vivienda (FSV)	0.00	10,384.80	10,384.80	0.00
41351935	Tesoro Público (DGT)	0.00	199,385.95	199,385.95	0.00
41354	A.M. x Adquisiciones de Bienes y Servicios	0.00	88,732.41	272,344.90	183,612.49
41354001	Adquisiciones de Bienes y Servicios	0.00	80,749.93	262,091.14	181,341.21
41354935	Tesoro Público (DGT)	0.00	7,982.48	10,253.76	2,271.28
41355	A.M. x Gastos Financieros y Otros	0.00	202.51	18,979.06	18,776.55
41355001	Gastos Financieros y Otros	0.00	34.86	18,811.41	18,776.55
41355935	Tesoro Público (DGT)	0.00	167.65	167.65	0.00
41389	A.M. x Operaciones de Ejercicios Anteriores	0.00	412,695.41	412,695.41	0.00
41389001	Operaciones de Ejercicios Anteriores	0.00	412,695.41	412,695.41	0.00
<b>42</b>	<b>Financiamiento de Terceros</b>	<b>566,548.30</b>	<b>412,687.14</b>	<b>2.68</b>	<b>153,863.84</b>
<b>424</b>	<b>Acreedores Financieros</b>	<b>566,548.30</b>	<b>412,687.14</b>	<b>2.68</b>	<b>153,863.84</b>
42451	Acreedores Monetarios por Pagar	566,548.30	412,687.14	2.68	153,863.84
42451354	AMP X A.M. x Adquisiciones de Bienes y Servicios	0.00	2.68	2.68	0.00
42451777	Acreedores Monetarios por Pagar	566,548.30	412,684.46	0.00	153,863.84
<b>Sub Total Título</b>		<b>580,289.88</b>	<b>2,959,319.46</b>	<b>2,816,588.54</b>	<b>437,558.96</b>



**Hospital Nacional de Nueva Concepción**  
**BALANCE DE COMPROBACION**  
**Del 1 de Enero al 30 de Junio del 2024**  
**(EN DOLARES)**

08/07/2024

Pag. 4 de 8

**Institucional**

<b>CODIGO</b>	<b>CONCEPTO</b>	<b>SALDO ANTERIOR</b>	<b>DEBE</b>	<b>HABER</b>	<b>SALDO ACUMULADO</b>
<b>8</b>	<b>Obligaciones Propias</b>	<b>4,328,723.77</b>	<b>2,914,979.03</b>	<b>3,233,910.35</b>	<b>4,647,655.09</b>
<b>81</b>	<b>Patrimonio Estatal</b>	<b>4,328,723.77</b>	<b>103,467.31</b>	<b>103,467.31</b>	<b>4,328,723.77</b>
<b>811</b>	<b>Patrimonio</b>	<b>4,328,723.77</b>	<b>103,467.31</b>	<b>103,467.31</b>	<b>4,328,723.77</b>
81103	Patrimonio Instituciones Descentralizadas	166,202.52	0.00	0.00	166,202.52
81103001	Patrimonio Instituciones Descentralizadas	11,773.39	0.00	0.00	11,773.39
81103002	Patrimonio de Instituciones Descentralizadas Capitalización Resultado Ejer. 97	51,372.52	0.00	0.00	51,372.52
81103003	Patrimonio de Instituciones Descentralizadas Capitalización Resultado Ejer. 98	70,805.10	0.00	0.00	70,805.10
81103004	Patrimonio de Instituciones Descentralizadas Capitalización Resultado Ejer. 99	66,028.34	0.00	0.00	66,028.34
81103005	Patrimonio de Instituciones Descentralizadas Capitalización Resultado Ejer. 2000	42,348.66	0.00	0.00	42,348.66
81103006	Patrimonio de Instituciones Descentralizadas Capitalización Resultado Ejer. 2001	322,980.48	0.00	0.00	322,980.48
81103007	Patrimonio de Instituciones Descentralizadas Capitalización Resultado Ejer. 2002	(94,304.05)	0.00	0.00	(94,304.05)
81103008	Patrimonio de Instituciones Descentralizadas Capitalización Resultado Ejer. 2003	381,533.27	0.00	0.00	381,533.27
81103009	Patrimonio de Instituciones Descentralizadas Capitalización Resultado Ejer. 2004	(490,102.24)	0.00	0.00	(490,102.24)
81103010	Patrimonio de Instituciones Descentralizad., traslado de saldo Conver. de moneda	0.01	0.00	0.00	0.01
81103011	Patrimonio de Instituciones Descentralizadas Capitalización de Resultado 2005	145,891.09	0.00	0.00	145,891.09
81103012	Patrimonio de Instituciones Descentralizadas Capitalización de Resultado 2006	(154,188.58)	0.00	0.00	(154,188.58)
81103013	Patrimonio de Instituciones Descentralizadas Capitalización de Resultado 2007	(184,738.35)	0.00	0.00	(184,738.35)
81103014	Patrimonio de Instituciones Descentralizadas Capitalizaciónde Resultados 2008	(52,813.23)	0.00	0.00	(52,813.23)
81103015	Patrimonio de Instituciones Descentralizadas Capitalizaciónde Resultados 2009	(72,634.65)	0.00	0.00	(72,634.65)
81103016	Patrimonio de Instituciones Descentralizadas Capitalizaciónde Resultados 2010	12,948.69	0.00	0.00	12,948.69
81103017	Patrimonio de Instituciones Descentralizadas Capitalizaciónde Resultados 2011	(165,305.31)	0.00	0.00	(165,305.31)
81103018	Patrimonio de Instituciones Descentralizadas Capitalizaciónde Resultados 2012	(56,612.21)	0.00	0.00	(56,612.21)
81103019	Patrimonio de Instituciones Descentralizadas Capitalizaciónde Resultados 2013	(8,192.80)	0.00	0.00	(8,192.80)
81103020	Patrimonio de Instituciones Descentralizadas Capitalizaciónde Resultados 2014	(51,954.06)	0.00	0.00	(51,954.06)
81103021	Patrimonio de Instituciones Descentralizadas Capitalizaciónde Resultados 2015	45,664.43	0.00	0.00	45,664.43
81103022	Patrimonio de Instituciones Descentralizadas Capitalizaciónde Resultados 2016	(40,631.21)	0.00	0.00	(40,631.21)
81103023	Patrimonio de Instituciones Descentralizadas Capitalizaciónde Resultados 2017	17,097.88	0.00	0.00	17,097.88
81103024	Patrimonio de Instituciones Descentralizadas Capitalizaciónde Resultados 2018	341,016.55	0.00	0.00	341,016.55
81103025	Patrimonio de Instituciones Descentralizadas Capitalizaciónde Resultados 2019	(55,654.01)	0.00	0.00	(55,654.01)
81103026	Patrimonio de Instituciones Descentralizadas Capitalizaciónde Resultados 2020	151,695.98	0.00	0.00	151,695.98
81103027	Patrimonio de Instituciones Descentralizadas Capitalizaciónde Resultados 2021	(67,823.17)	0.00	0.00	(67,823.17)
81107	Donaciones y Legados Bienes Corporales	3,830,392.07	0.00	0.00	3,830,392.07
81107001	Donaciones y Legados Bienes Corporales	3,830,392.07	0.00	0.00	3,830,392.07
81109	Resultado Ejercicios Anteriores	228,702.37	20.25	103,447.06	332,129.18
81109026	Resultado del Ejercicio Anterior 2022	228,702.37	0.00	0.00	228,702.37
81109027	Resultado del Ejercicio anterior 2023	0.00	20.25	103,447.06	103,426.81
81111	Resultado Ejercicio Corriente	103,426.81	103,447.06	20.25	0.00
81111999	Resultado Ejercicio Corriente	103,426.81	103,447.06	20.25	0.00
<b>83</b>	<b>Gastos de Gestión</b>	<b>0.00</b>	<b>2,811,511.72</b>	<b>0.00</b>	<b>2,811,511.72</b>
<b>833</b>	<b>Gastos en Personal</b>	<b>0.00</b>	<b>2,069,470.65</b>	<b>0.00</b>	<b>2,069,470.65</b>

**Hospital Nacional de Nueva Concepción**  
**BALANCE DE COMPROBACION**  
**Del 1 de Enero al 30 de Junio del 2024**  
**(EN DOLARES)**

08/07/2024

Pag. 5 de 8

**Institucional**

CODIGO	CONCEPTO	SALDO ANTERIOR	DEBE	HABER	SALDO ACUMULADO
83301	Remuneraciones Personal Permanente	0.00	1,412,977.11	0.00	1,412,977.11
83301001	Sueldos	0.00	1,372,834.73	0.00	1,372,834.73
83301007	Beneficios Adicionales	0.00	40,142.38	0.00	40,142.38
83303	Remuneraciones Personal Eventual	0.00	259,183.19	0.00	259,183.19
83303001	Sueldos	0.00	242,924.09	0.00	242,924.09
83303006	Beneficios Adicionales	0.00	16,259.10	0.00	16,259.10
83307	Contrib. Patronales a Inst. de Seguridad Social Pública	0.00	72,729.27	0.00	72,729.27
83307001	Por Remuneraciones Permanentes	0.00	54,847.23	0.00	54,847.23
83307002	Por Remuneraciones Eventuales	0.00	17,882.04	0.00	17,882.04
83309	Contrib. Patronales a Inst de Seguridad Social Privadas	0.00	143,050.11	0.00	143,050.11
83309001	Por Remuneraciones Permanentes	0.00	120,346.97	0.00	120,346.97
83309002	Por Remuneraciones Eventuales	0.00	22,703.14	0.00	22,703.14
83313	Indemnizaciones	0.00	181,530.97	0.00	181,530.97
83313001	Al Personal de Servicios Permanentes	0.00	179,979.72	0.00	179,979.72
83313002	Al Personal de Servicios Eventuales	0.00	1,551.25	0.00	1,551.25
<b>834</b>	<b>Gastos en Bienes de Consumo y Servicios</b>	<b>0.00</b>	<b>621,777.24</b>	<b>0.00</b>	<b>621,777.24</b>
83401	Productos Alimenticios, Agropecuarios y Forestales	0.00	17,660.40	0.00	17,660.40
83401001	Productos Alimenticios para Personas	0.00	17,660.40	0.00	17,660.40
83403	Productos Textiles y Vestuarios	0.00	5,596.28	0.00	5,596.28
83403001	Productos Textiles y Vestuarios	0.00	5,596.28	0.00	5,596.28
83405	Materiales de Oficina, Productos de Papel e Impresos	0.00	8,101.19	0.00	8,101.19
83405001	Productos de Papel y Cartón	0.00	5,470.15	0.00	5,470.15
83405002	Materiales de Oficina	0.00	2,631.04	0.00	2,631.04
83407	Productos de Cuero y Caucho	0.00	763.74	0.00	763.74
83407001	Productos de Cuero y Caucho	0.00	223.74	0.00	223.74
83407003	Llantas y Neumáticos	0.00	540.00	0.00	540.00
83409	Productos Químicos, Combustibles y Lubricantes	0.00	324,235.62	0.00	324,235.62
83409001	Productos Químicos	0.00	53,823.73	0.00	53,823.73
83409002	Productos Farmacéuticos y Medicinales	0.00	242,713.48	0.00	242,713.48
83409003	Combustibles y Lubricantes	0.00	20,415.52	0.00	20,415.52
83409004	Vacuna para Personas	0.00	648.77	0.00	648.77
83409005	Oxígeno	0.00	6,634.12	0.00	6,634.12
83411	Minerales y Productos Derivados	0.00	560.80	0.00	560.80
83411002	Minerales Metálicos y Productos Derivados	0.00	560.80	0.00	560.80
83413	Materiales de Uso o Consumo	0.00	58,481.49	0.00	58,481.49
83413001	Materiales e Instrumental de Laboratorios y Uso Médico	0.00	51,460.32	0.00	51,460.32
83413002	Materiales Informáticos	0.00	148.50	0.00	148.50
83413004	Materiales Eléctricos	0.00	6,872.67	0.00	6,872.67
83415	Bienes de Uso y Consumo Diverso	0.00	14,852.39	0.00	14,852.39
83415001	Herramientas, Repuestos y Accesorios	0.00	770.18	0.00	770.18

**Hospital Nacional de Nueva Concepción**  
**BALANCE DE COMPROBACION**  
**Del 1 de Enero al 30 de Junio del 2024**  
**(EN DOLARES)**

08/07/2024

Pag. 6 de 8

**Institucional**

<b>CODIGO</b>	<b>CONCEPTO</b>	<b>SALDO ANTERIOR</b>	<b>DEBE</b>	<b>HABER</b>	<b>SALDO ACUMULADO</b>
83415099	Bienes de Uso y Consumo Diversos	0.00	14,082.21	0.00	14,082.21
83417	Servicios Básicos	0.00	66,143.27	0.00	66,143.27
83417001	Servicios de Energía Eléctrica	0.00	63,076.52	0.00	63,076.52
83417002	Servicios de Agua	0.00	1,388.00	0.00	1,388.00
83417003	Servicios de Telecomunicaciones	0.00	1,678.75	0.00	1,678.75
83419	Mantenimiento y Reparación	0.00	4,469.00	0.00	4,469.00
83419001	Mantenimientos y Reparaciones de Bienes Muebles	0.00	4,469.00	0.00	4,469.00
83421	Servicios Comerciales	0.00	29,124.66	0.00	29,124.66
83421003	Servicios de Vigilancia	0.00	27,550.00	0.00	27,550.00
83421010	Impresiones, Publicaciones y Reproducciones	0.00	1,574.66	0.00	1,574.66
83423	Otros Servicios y Arrendamientos Diversos	0.00	18,830.35	0.00	18,830.35
83423099	Servicios Generales y Arrendamientos Diversos	0.00	18,830.35	0.00	18,830.35
83427	Pasajes y Viáticos	0.00	1,309.00	0.00	1,309.00
83427003	Viáticos por Comisión Interna	0.00	1,309.00	0.00	1,309.00
83429	Servicios Técnicos y Profesionales	0.00	71,649.05	0.00	71,649.05
83429001	Servicios Médicos	0.00	68,538.96	0.00	68,538.96
83429003	Servicios Jurídicos	0.00	3,110.09	0.00	3,110.09
<b>835</b>	<b>Gastos en Bienes Capitalizables</b>	<b>0.00</b>	<b>7,572.99</b>	<b>0.00</b>	<b>7,572.99</b>
83503	Equipos Médicos y de Laboratorios	0.00	6,397.99	0.00	6,397.99
83503001	Equipos Médicos y de Laboratorios	0.00	6,397.99	0.00	6,397.99
83507	Maquinaria, Equipo y Mobiliario Diverso	0.00	1,175.00	0.00	1,175.00
83507001	Mobiliarios	0.00	1,175.00	0.00	1,175.00
83507003	Maquinarias y Equipos	0.00	0.00	0.00	0.00
<b>836</b>	<b>Gastos Financieros y Otros</b>	<b>0.00</b>	<b>18,979.06</b>	<b>0.00</b>	<b>18,979.06</b>
83601	Primas y Gastos por Seguros y Comisiones Bancarias	0.00	18,944.20	0.00	18,944.20
83601002	Primas y Gastos de Seguros de Bienes	0.00	18,944.20	0.00	18,944.20
83603	Impuestos, Tasas y Derechos	0.00	34.86	0.00	34.86
83603099	Impuestos, Tasas y Derechos Diversos	0.00	34.86	0.00	34.86
<b>837</b>	<b>Gastos en Transferencias Otorgadas</b>	<b>0.00</b>	<b>92,847.85</b>	<b>0.00</b>	<b>92,847.85</b>
83799	Transferencias entre Dependencias Institucionales	0.00	92,847.85	0.00	92,847.85
83799001	Transferencias entre Dependencias Institucionales	0.00	33,960.00	0.00	33,960.00
83799853	Ministerio de Salud Pública y Asistencia Social	0.00	18,462.46	0.00	18,462.46
83799854	Hospital Nacional Rosales	0.00	2,170.67	0.00	2,170.67
83799855	Transferencia al Hospital Benjamin Bloom.	0.00	1,225.00	0.00	1,225.00
83799857	Transferencia a Hospital Nacional Squiatrico Dr. José María Martínez	0.00	193.39	0.00	193.39
83799858	Hospital Nacional Neumológico Dr. Zaldaña	0.00	4,872.09	0.00	4,872.09
83799859	Hospital Nacional San Juan de Dios "Santa Ana"	0.00	596.53	0.00	596.53
83799860	Transferencia al Hospital Nacional de Ahuachapan	0.00	1,050.32	0.00	1,050.32
83799861	Hospital Nacional "Dr.Jorge Mazzini Villacorta", Sonsonate	0.00	760.15	0.00	760.15
83799862	Transferencias al Hospital Luis Edmundo Vasquez Chalatenango.	0.00	3,023.97	0.00	3,023.97

**Hospital Nacional de Nueva Concepción**  
**BALANCE DE COMPROBACION**  
**Del 1 de Enero al 30 de Junio del 2024**  
**(EN DOLARES)**

08/07/2024

Pag. 7 de 8

**Institucional**

<b>CODIGO</b>	<b>CONCEPTO</b>	<b>SALDO ANTERIOR</b>	<b>DEBE</b>	<b>HABER</b>	<b>SALDO ACUMULADO</b>
83799863	Transferencias al Hospital Nacional San Rafael.	0.00	2,165.09	0.00	2,165.09
83799864	Hospital Nacional Santa Gertrudis"San Vicente"	0.00	250.40	0.00	250.40
83799865	Hospital Nacional Santa Teresa "Zacatecoluca"	0.00	1,526.30	0.00	1,526.30
83799866	HOSPITAL NACIONAL DE SAN MIGUEL	0.00	1,488.66	0.00	1,488.66
83799867	Hospital Nacional San Pedro "Usulután"	0.00	415.21	0.00	415.21
83799868	Transferencia al Hospital Zacamil	0.00	3,346.88	0.00	3,346.88
83799869	Transferencias al Hospital San Bartolo.	0.00	3,213.06	0.00	3,213.06
83799870	Hospital Nuestra Señora de Fátima Cojutepeque.	0.00	255.55	0.00	255.55
83799871	HOSPITAL NACIONAL DE LA UNION	0.00	669.70	0.00	669.70
83799872	Hospital Nacional de Ilobasco	0.00	479.72	0.00	479.72
83799873	Transferencia al Hospital Nacional de Nueva Guadalupe	0.00	149.66	0.00	149.66
83799874	Transferencia a Hospital Nacional de Ciudad Barrios	0.00	197.75	0.00	197.75
83799875	Hospital Nacional de Sensuntepeque	0.00	827.45	0.00	827.45
83799876	Transferencias al Hospital Nacional de Chalchuapa.	0.00	5,393.62	0.00	5,393.62
83799877	Transferencias al Hospital Nacional de Metapán	0.00	1,729.26	0.00	1,729.26
83799878	Hospital San Francisco Gotera	0.00	880.80	0.00	880.80
83799879	Transferencias al Hospital Naciona de Santa Rosa de Lima.	0.00	39.06	0.00	39.06
83799881	Hospital Nacional de Santiago de María	0.00	863.05	0.00	863.05
83799882	Hospital Nacional de Jiquilisco	0.00	82.76	0.00	82.76
83799883	Transferencias al Hospital de Suchitoto.	0.00	508.95	0.00	508.95
83799971	Hospital Nacional de la Mujer.	0.00	1,759.24	0.00	1,759.24
83799989	Instituto especializado "Hospital El Salvador"	0.00	291.10	0.00	291.10
<b>839</b>	<b>Gastos de Actualizaciones y Ajustes</b>	<b>0.00</b>	<b>863.93</b>	<b>0.00</b>	<b>863.93</b>
83955	Ajustes de Ejercicios Anteriores	0.00	863.93	0.00	863.93
83955001	Ajustes de Ejercicios Anteriores	0.00	863.93	0.00	863.93
<b>85</b>	<b>Ingresos de Gestión</b>	<b>0.00</b>	<b>0.00</b>	<b>3,130,443.04</b>	<b>3,130,443.04</b>
<b>856</b>	<b>Ingresos por Transferencias Corrientes Recibidas</b>	<b>0.00</b>	<b>0.00</b>	<b>2,960,735.44</b>	<b>2,960,735.44</b>
85605	Transferencias Corrientes del Sector Público	0.00	0.00	2,246,503.24	2,246,503.24
85605853	Ministerio de Salud Pública y Asistencia Social	0.00	0.00	2,246,503.24	2,246,503.24
85699	Transferencias entre Dependencias Institucionales	0.00	0.00	714,232.20	714,232.20
85699001	Transferencias entre Dependencias Institucionales	0.00	0.00	140,159.35	140,159.35
85699853	Transferencias Ministerio de Salud Pública y Asistencia Social	0.00	0.00	515,750.40	515,750.40
85699854	Transferencias del Hospital Rosales	0.00	0.00	1,120.05	1,120.05
85699855	Hospital Nacional Benjamin Bloom	0.00	0.00	4,783.06	4,783.06
85699857	Hospital Nacional Psiquiátrico	0.00	0.00	6,470.53	6,470.53
85699858	Hospital Nacional Neumológico "Dr. José Antonio Zaldaña"	0.00	0.00	1,089.99	1,089.99
85699859	Hospital Nacional de Santa Ana	0.00	0.00	3,820.09	3,820.09
85699860	Hospital Nacional "Francisco Menéndez"Ahuachapán	0.00	0.00	1,811.53	1,811.53
85699861	Hospital Nacional Dr. Jorge Mazzini Villacorta Sonsonate	0.00	0.00	1,497.33	1,497.33
85699862	Transferencias Hospital Luis Edmundo Vasquez Chalatenango.	0.00	0.00	2,103.27	2,103.27


**Hospital Nacional de Nueva Concepción**  
**BALANCE DE COMPROBACION**  
**Del 1 de Enero al 30 de Junio del 2024**  
**(EN DOLARES)**

08/07/2024


Pag. 8 de 8

**Institucional**

CODIGO	CONCEPTO	SALDO ANTERIOR	DEBE	HABER	SALDO ACUMULADO
85699863	Hospital Nacional San Rafael.	0.00	0.00	1,446.23	1,446.23
85699864	Hospital Nacional Santa Gertrudis, San Vicente	0.00	0.00	570.58	570.58
85699865	Hospital Nacional Santa Teresa, Zacatecoluca	0.00	0.00	205.00	205.00
85699866	Transferencias de Hospital San Juan de Dios de San Miguel.	0.00	0.00	930.39	930.39
85699867	Hospital Nacional "San Pedro" Usulután	0.00	0.00	1,762.91	1,762.91
85699868	Transferencias del Hospital Zacamil.	0.00	0.00	3,860.52	3,860.52
85699869	Transferencias del Hospital de San Bartolo	0.00	0.00	2,844.58	2,844.58
85699870	Hospital Nacional de Cojutepeque	0.00	0.00	33.06	33.06
85699871	Hospital Nacional de la Unión	0.00	0.00	790.10	790.10
85699872	Transferencias del Hospital de ILOBASCO	0.00	0.00	793.86	793.86
85699873	Hospital Nacional de Nueva Guadalupe	0.00	0.00	67.50	67.50
85699874	Hospital Nacional de Ciudad Barrios.	0.00	0.00	326.70	326.70
85699875	Hospital Nacional de Sensuntepeque	0.00	0.00	422.23	422.23
85699876	Hospital Nacional de Chalchuapa.	0.00	0.00	4,933.23	4,933.23
85699877	Transferencias del Hospital de Metapán	0.00	0.00	10,684.60	10,684.60
85699878	Hospital Nacional de San Francisco Gotera.	0.00	0.00	385.93	385.93
85699879	Transferencia del Hospital de Santa Rosa de Lima.	0.00	0.00	30.10	30.10
85699881	Transferencias de Hospital Nacional Santiago de María	0.00	0.00	863.00	863.00
85699882	Transferencias del Hospital Nacional de Jiquilisco	0.00	0.00	248.00	248.00
85699883	Transferencias del Hospital de Suchitoto.	0.00	0.00	329.50	329.50
85699971	Hospital Nacional de la Mujer	0.00	0.00	221.00	221.00
85699989	Instituto especializado "Hospital el Salvador"	0.00	0.00	3,877.58	3,877.58
<b>858</b>	<b>Ingresos por Ventas de Bienes y Servicios</b>	<b>0.00</b>	<b>0.00</b>	<b>168,167.59</b>	<b>168,167.59</b>
85807	Venta de Servicios Públicos	0.00	0.00	168,167.59	168,167.59
85807002	Servicios de Educación y Salud	0.00	0.00	168,167.59	168,167.59
<b>859</b>	<b>Ingresos por Actualizaciones y Ajustes</b>	<b>0.00</b>	<b>0.00</b>	<b>1,540.01</b>	<b>1,540.01</b>
85909	Ingresos Diversos	0.00	0.00	625.00	625.00
85909099	Ingresos Diversos	0.00	0.00	625.00	625.00
85955	Ajustes de Ejercicios Anteriores	0.00	0.00	915.01	915.01
85955001	Ajustes de Ejercicios Anteriores	0.00	0.00	915.01	915.01
<b>Sub Total Título</b>		<b>4,328,723.77</b>	<b>2,914,979.03</b>	<b>3,233,910.35</b>	<b>4,647,655.09</b>
<b>Total</b>		<b>0.00</b>	<b>13,927,866.02</b>	<b>13,927,866.02</b>	<b>0.00</b>



**Lic. Carlos Augusto Contreras Hernández**  
**JEFE UNIDAD FINANCIERA INSTITUCIONAL**  
**HOSPITAL NACIONAL NUEVA CONCEPCION**



**Lic. Carlos Salmore Rauda Meigs**  
**Contador**

