

**Hospital Nacional de Nueva Concepción**  
**BALANCE DE COMPROBACION**  
**Del 1 de Enero al 31 de Diciembre (Definitivo) del 2024**  
**(EN DOLARES)**

20/01/2025

Pag. 1 de 11

**Institucional**

<b>CODIGO</b>	<b>CONCEPTO</b>	<b>SALDO ANTERIOR</b>	<b>DEBE</b>	<b>HABER</b>	<b>SALDO ACUMULADO</b>
<b>2</b>	<b>Recursos</b>	<b>4,909,013.65</b>	<b>16,531,641.72</b>	<b>16,378,816.36</b>	<b>5,061,839.01</b>
<b>21</b>	<b>Fondos</b>	<b>101,343.84</b>	<b>14,528,196.65</b>	<b>14,502,546.39</b>	<b>126,994.10</b>
<b>211</b>	<b>Disponibilidades</b>	<b>101,343.84</b>	<b>9,092,060.50</b>	<b>9,066,410.24</b>	<b>126,994.10</b>
21103	Caja Chica	800.00	1,200.00	800.00	1,200.00
21103001	Caja Chica	800.00	1,200.00	800.00	1,200.00
21109	Bancos Comerciales M/D	89,504.54	9,082,618.11	9,065,610.24	106,512.41
21109001	Banco Comerciales M	89,504.54	9,082,618.11	9,065,610.24	106,512.41
21151	Fondos Depósitos en Tesoro Público	11,039.30	8,242.39	0.00	19,281.69
21151002	Fondos en Depósitos en Tesoro Público, (cheques pendientes de pago)	183.16	0.00	0.00	183.16
21151003	Fdos. Ajenos en Tesoro Público (cheq. con tiempo caduco para hacerce efectivo.)	451.68	0.00	0.00	451.68
21151935	Dirección General de Tesorería	10,404.46	8,242.39	0.00	18,646.85
<b>213</b>	<b>Deudores Monetarios</b>	<b>0.00</b>	<b>5,436,136.15</b>	<b>5,436,136.15</b>	<b>0.00</b>
21314	D.M. x Venta de Bienes y Servicios	0.00	250,646.85	250,646.85	0.00
21314948	Instituto Salvadoreño de Bienestar Magisterial	0.00	250,646.85	250,646.85	0.00
21315	D.M. x Ingresos Financieros y Otros	0.00	1,310.00	1,310.00	0.00
21315001	D.M. x Ingresos Financieros y Otros	0.00	0.00	0.00	0.00
21315006	Ingresos convenio Hospital - Universidad Andrés Bello. Prácticas clínicas.	0.00	1,310.00	1,310.00	0.00
21316	D.M. x Transferencias Corrientes Recibidas	0.00	4,698,523.63	4,698,523.63	0.00
21316853	Ministerio de Salud Pública y Asistencia Social	0.00	4,698,523.63	4,698,523.63	0.00
21322	D.M. x Transferencias de Capital Recibidas	0.00	0.00	0.00	0.00
21322853	Ministerio de Salud Pública y Asistencia Social	0.00	0.00	0.00	0.00
21389	D.M. x Operaciones de Ejercicios Anteriores	0.00	485,655.67	485,655.67	0.00
21389001	D.M. x Operaciones de Ejercicios Anteriores	0.00	485,655.67	485,655.67	0.00
<b>22</b>	<b>Inversiones Financieras</b>	<b>485,653.64</b>	<b>387,184.19</b>	<b>485,653.64</b>	<b>387,184.19</b>
<b>225</b>	<b>Deudores Financieros</b>	<b>485,653.64</b>	<b>387,184.19</b>	<b>485,653.64</b>	<b>387,184.19</b>
22551	Deudores Monetarios por Percibir	485,653.64	387,184.19	485,653.64	387,184.19
22551226	DMP x Ministerio de Salud Pública y Asistencia Social	43,174.62	0.00	43,174.62	0.00
22551236	DMP x Ministerio de Salud Pública y Asistencia Social	442,479.02	0.00	442,479.02	0.00
22551246	DMP x Ministerio de Salud Pública y Asistencia Social	0.00	387,184.19	0.00	387,184.19
<b>23</b>	<b>Inversiones en Existencias</b>	<b>923,669.89</b>	<b>985,283.71</b>	<b>1,217,698.37</b>	<b>691,255.23</b>
<b>231</b>	<b>Existencias Institucionales</b>	<b>923,669.89</b>	<b>985,283.71</b>	<b>1,217,698.37</b>	<b>691,255.23</b>
23101	Productos Alimenticios Agropecuarios y Forestales	0.00	48,542.69	48,542.69	0.00
23101001	Productos Alimenticios para Personas	0.00	48,434.73	48,434.73	0.00
23101003	Productos Agropecuarios y Forestales	0.00	107.96	107.96	0.00
23103	Productos Textiles y Vestuarios	8,680.21	7,878.32	10,214.18	6,344.35
23103001	Productos Textiles y Vestuarios	8,680.21	7,878.32	10,214.18	6,344.35
23105	Materiales de Oficina, Productos de Papel e Impresos	26,786.80	20,179.78	29,414.98	17,551.60
23105001	Productos de Papel y Cartón	14,890.43	15,358.35	18,558.20	11,690.58
23105002	Materiales de Oficina	11,896.37	4,821.43	10,856.78	5,861.02
23105003	Libros, Textos, Utiles de Enseñanza y Publicaciones	0.00	0.00	0.00	0.00

**Hospital Nacional de Nueva Concepción**  
**BALANCE DE COMPROBACION**  
**Del 1 de Enero al 31 de Diciembre (Definitivo) del 2024**  
**(EN DOLARES)**

20/01/2025

Pag. 2 de 11

**Institucional**

<b>CODIGO</b>	<b>CONCEPTO</b>	<b>SALDO ANTERIOR</b>	<b>DEBE</b>	<b>HABER</b>	<b>SALDO ACUMULADO</b>
23107	Productos de Cuero y Caucho	8,276.13	2,658.51	2,584.22	8,350.42
23107001	Productos de Cuero y Caucho	1,875.03	2,658.51	592.02	3,941.52
23107003	Llantas y Neumáticos	6,401.10	0.00	1,992.20	4,408.90
23109	Productos Químicos, Combustibles y Lubricantes	653,272.05	646,935.65	921,637.04	378,570.66
23109001	Productos Químicos	66,134.21	135,935.04	137,986.81	64,082.44
23109002	Productos Farmacéuticos y Medicinales	587,137.84	439,570.84	712,220.46	314,488.22
23109003	Combustibles y Lubricantes	0.00	47,547.86	47,547.86	0.00
23109004	Vacuna para Personas	0.00	648.77	648.77	0.00
23109005	Oxígeno	0.00	23,233.14	23,233.14	0.00
23111	Minerales y Productos Derivados	180.80	4,353.82	4,534.62	0.00
23111001	Minerales no Metálicos y Productos Derivados	0.00	3,751.79	3,751.79	0.00
23111002	Minerales Metálicos y Productos Derivados	180.80	602.03	782.83	0.00
23113	Materiales de Uso o Consumo	178,662.54	209,109.79	170,399.37	217,372.96
23113001	Materiales e Instrumental de Laboratorios y Uso Médico	176,792.80	196,975.43	158,163.26	215,604.97
23113002	Materiales Informáticos	1,152.91	755.00	1,376.75	531.16
23113004	Materiales Eléctricos	716.83	11,379.36	10,859.36	1,236.83
23115	Bienes de Uso y Consumo Diversos	47,811.36	45,625.15	30,371.27	63,065.24
23115001	Herramientas, Repuestos y Accesorios	3,752.52	7,233.21	7,220.01	3,765.72
23115099	Bienes de Uso y Consumo Diversos	44,058.84	38,391.94	23,151.26	59,299.52
<b>24</b>	<b>Inversiones en Bienes de Uso</b>	<b>3,398,346.28</b>	<b>630,977.17</b>	<b>172,917.96</b>	<b>3,856,405.49</b>
<b>241</b>	<b>Bienes Depreciables</b>	<b>2,050,063.21</b>	<b>630,977.17</b>	<b>172,917.96</b>	<b>2,508,122.42</b>
24101	Bienes Inmuebles	2,209,564.39	360,774.53	0.00	2,570,338.92
24101001	Edificios e Instalaciones	2,209,564.39	360,774.53	0.00	2,570,338.92
24115	Equipos Médicos y de Laboratorios	766,875.44	158,164.25	0.00	925,039.69
24115001	Equipos Médicos y de Laboratorios	766,875.44	158,164.25	0.00	925,039.69
24117	Equipo de Transporte, Tracción y Elevación	212,157.01	0.00	0.00	212,157.01
24117001	Vehículos de Transporte	212,157.01	0.00	0.00	212,157.01
24119	Maquinaria, Equipo y Mobiliario Diverso	623,563.20	111,978.39	91.60	735,449.99
24119001	Mobiliarios	39,604.29	9,023.34	0.00	48,627.63
24119002	Maquinarias y Equipos	477,148.75	92,772.65	0.00	569,921.40
24119004	Equipos Informáticos	81,739.20	10,182.40	91.60	91,830.00
24119005	Herramientas y Repuestos Principales	3,923.96	0.00	0.00	3,923.96
24119099	Bienes Muebles Diversos	21,147.00	0.00	0.00	21,147.00
24199	Depreciación Acumulada	1,762,096.83	60.00	172,826.36	1,934,863.19
24199001	Bienes Inmuebles	591,673.12	0.00	57,832.63	649,505.75
24199015	Equipos Médicos y de Laboratorios	491,695.07	0.00	75,072.33	566,767.40
24199017	Equipo de Transporte, Tracción y Elevación	154,105.79	0.00	10,552.20	164,657.99
24199019	Maquinaria, Equipo y Mobiliario Diverso	524,622.85	60.00	29,369.20	553,932.05
<b>243</b>	<b>Bienes no Depreciables</b>	<b>1,348,283.07</b>	<b>0.00</b>	<b>0.00</b>	<b>1,348,283.07</b>
24301	Bienes Inmuebles	1,348,283.07	0.00	0.00	1,348,283.07

**Hospital Nacional de Nueva Concepción**  
**BALANCE DE COMPROBACION**  
**Del 1 de Enero al 31 de Diciembre (Definitivo) del 2024**  
**(EN DOLARES)**

20/01/2025

Pag. 3 de 11

Institucional

<b>CODIGO</b>	<b>CONCEPTO</b>	<b>SALDO ANTERIOR</b>	<b>DEBE</b>	<b>HABER</b>	<b>SALDO ACUMULADO</b>
24301001	Terrenos	1,348,283.07	0.00	0.00	1,348,283.07
<b>Sub Total Título</b>		<b>4,909,013.65</b>	<b>16,531,641.72</b>	<b>16,378,816.36</b>	<b>5,061,839.01</b>

**Hospital Nacional de Nueva Concepción**  
**BALANCE DE COMPROBACION**  
**Del 1 de Enero al 31 de Diciembre (Definitivo) del 2024**  
**(EN DOLARES)**

20/01/2025

Pag. 4 de 11

**Institucional**

<b>CODIGO</b>	<b>CONCEPTO</b>	<b>SALDO ANTERIOR</b>	<b>DEBE</b>	<b>HABER</b>	<b>SALDO ACUMULADO</b>
<b>4</b>	<b>Obligaciones con Terceros</b>	<b>580,289.88</b>	<b>6,114,811.04</b>	<b>6,041,999.11</b>	<b>507,477.95</b>
<b>41</b>	<b>Deuda Corriente</b>	<b>13,741.58</b>	<b>5,555,809.92</b>	<b>5,564,380.23</b>	<b>22,311.89</b>
<b>412</b>	<b>Depósitos de Terceros</b>	<b>13,741.58</b>	<b>46,321.71</b>	<b>54,892.02</b>	<b>22,311.89</b>
41201	Depósitos Ajenos	12,255.38	29,112.54	36,138.71	19,281.55
41201001	Depósitos Ajenos	1,850.76	27,043.63	25,827.41	634.54
41201003	Depósito en cuenta Subsidiaria HNNC, para mantenerla aperturada.	0.01	0.00	0.00	0.01
41201004	Depósito en cuenta Bienes y Servicios, HNNC, para mantenerla aperturada.	0.01	0.00	0.00	0.01
41201005	Depósito en cuenta Remuneraciones H.N.N.C. para mantenerla aperturada	0.01	0.00	0.00	0.01
41201777	Embargos Judiciales	10,404.59	0.00	8,242.39	18,646.98
41201935	Tesoro Público (D.G.T. )	0.00	2,068.91	2,068.91	0.00
41251	Depósitos Retenciones Fiscales	0.00	13,016.14	13,016.14	0.00
41251935	Tesoro Público (DGT)	0.00	13,016.14	13,016.14	0.00
41254	Anticipo de Impuesto Retenido IVA	1,486.20	4,193.03	5,737.17	3,030.34
41254935	Tesoro Publico (DGT)	1,486.20	4,193.03	5,737.17	3,030.34
<b>413</b>	<b>Acreedores Monetarios</b>	<b>0.00</b>	<b>5,509,488.21</b>	<b>5,509,488.21</b>	<b>0.00</b>
41351	A. M. x Remuneraciones	0.00	4,092,321.37	4,092,321.37	0.00
41351001	Remuneraciones	0.00	3,464,378.86	3,464,378.86	0.00
41351814	Procuraduría General de la República	0.00	4,314.25	4,314.25	0.00
41351827	Instituto Salvadoreños de Pensiones (ISP)	0.00	7,910.76	7,910.76	0.00
41351893	Instituto Salvadoreño del Seguro Social (ISSS)	0.00	197,547.39	197,547.39	0.00
41351921	Fondo Social para la Vivienda (FSV)	0.00	20,385.54	20,385.54	0.00
41351935	Tesoro Público (DGT)	0.00	397,784.57	397,784.57	0.00
41354	A.M. x Adquisiciones de Bienes y Servicios	0.00	702,808.69	702,808.69	0.00
41354001	Adquisiciones de Bienes y Servicios	0.00	677,985.13	677,985.13	0.00
41354848	Universidad de El Salvador (UES)	0.00	260.40	260.40	0.00
41354935	Tesoro Público (DGT)	0.00	24,563.16	24,563.16	0.00
41355	A.M. x Gastos Financieros y Otros	0.00	18,979.06	18,979.06	0.00
41355001	Gastos Financieros y Otros	0.00	18,811.41	18,811.41	0.00
41355935	Tesoro Público (DGT)	0.00	167.65	167.65	0.00
41361	A.M. x Inversiones en Activos Fijos	0.00	136,369.70	136,369.70	0.00
41361001	Inversiones en Activos Fijos	0.00	135,162.89	135,162.89	0.00
41361935	Tesoro Público (DGT)	0.00	1,206.81	1,206.81	0.00
41389	A.M. x Operaciones de Ejercicios Anteriores	0.00	559,009.39	559,009.39	0.00
41389001	Operaciones de Ejercicios Anteriores	0.00	559,009.39	559,009.39	0.00
<b>42</b>	<b>Financiamiento de Terceros</b>	<b>566,548.30</b>	<b>559,001.12</b>	<b>477,618.88</b>	<b>485,166.06</b>
<b>424</b>	<b>Acreedores Financieros</b>	<b>566,548.30</b>	<b>559,001.12</b>	<b>477,618.88</b>	<b>485,166.06</b>
42451	Acreedores Monetarios por Pagar	566,548.30	559,001.12	477,618.88	485,166.06
42451354	AMP X A.M. x Adquisiciones de Bienes y Servicios	0.00	2.68	2.68	0.00

**Hospital Nacional de Nueva Concepción**  
**BALANCE DE COMPROBACION**  
**Del 1 de Enero al 31 de Diciembre (Definitivo) del 2024**  
**(EN DOLARES)**

20/01/2025

Pag. 5 de 11

Institucional

<b>CODIGO</b>	<b>CONCEPTO</b>	<b>SALDO ANTERIOR</b>	<b>DEBE</b>	<b>HABER</b>	<b>SALDO ACUMULADO</b>
42451777	Acreeedores Monetarios por Pagar	566,548.30	558,998.44	477,616.20	485,166.06
<b>Sub Total Título</b>		<b>580,289.88</b>	<b>6,114,811.04</b>	<b>6,041,999.11</b>	<b>507,477.95</b>

**Hospital Nacional de Nueva Concepción**  
**BALANCE DE COMPROBACION**  
**Del 1 de Enero al 31 de Diciembre (Definitivo) del 2024**  
**(EN DOLARES)**

20/01/2025

Pag. 6 de 11

**Institucional**

<b>CODIGO</b>	<b>CONCEPTO</b>	<b>SALDO ANTERIOR</b>	<b>DEBE</b>	<b>HABER</b>	<b>SALDO ACUMULADO</b>
<b>8</b>	<b>Obligaciones Propias</b>	<b>4,328,723.77</b>	<b>18,114,268.78</b>	<b>18,339,906.07</b>	<b>4,554,361.06</b>
<b>81</b>	<b>Patrimonio Estatal</b>	<b>4,328,723.77</b>	<b>6,031,855.37</b>	<b>6,257,492.66</b>	<b>4,554,361.06</b>
<b>811</b>	<b>Patrimonio</b>	<b>4,328,723.77</b>	<b>6,031,855.37</b>	<b>6,257,492.66</b>	<b>4,554,361.06</b>
81103	Patrimonio Instituciones Descentralizadas	166,202.52	0.00	0.00	166,202.52
81103001	Patrimonio Instituciones Descentralizadas	11,773.39	0.00	0.00	11,773.39
81103002	Patrimonio de Instituciones Descentralizadas Capitalización Resultado Ejer. 97	51,372.52	0.00	0.00	51,372.52
81103003	Patrimonio de Instituciones Descentralizadas Capitalización Resultado Ejer. 98	70,805.10	0.00	0.00	70,805.10
81103004	Patrimonio de Instituciones Descentralizadas Capitalización Resultado Ejer. 99	66,028.34	0.00	0.00	66,028.34
81103005	Patrimonio de Instituciones Descentralizadas Capitalización Resultado Ejer. 2000	42,348.66	0.00	0.00	42,348.66
81103006	Patrimonio de Instituciones Descentralizadas Capitalización Resultado Ejer. 2001	322,980.48	0.00	0.00	322,980.48
81103007	Patrimonio de Instituciones Descentralizadas Capitalización Resultado Ejer. 2002	(94,304.05)	0.00	0.00	(94,304.05)
81103008	Patrimonio de Instituciones Descentralizadas Capitalización Resultado Ejer. 2003	381,533.27	0.00	0.00	381,533.27
81103009	Patrimonio de Instituciones Descentralizadas Capitalización Resultado Ejer. 2004	(490,102.24)	0.00	0.00	(490,102.24)
81103010	Patrimonio de Instituciones Descentralizad., traslado de saldo Conver. de moneda	0.01	0.00	0.00	0.01
81103011	Patrimonio de Instituciones Descentralizadas Capitalización de Resultado 2005	145,891.09	0.00	0.00	145,891.09
81103012	Patrimonio de Instituciones Descentralizadas Capitalización de Resultado 2006	(154,188.58)	0.00	0.00	(154,188.58)
81103013	Patrimonio de Instituciones Descentralizadas Capitalización de Resultado 2007	(184,738.35)	0.00	0.00	(184,738.35)
81103014	Patrimonio de Instituciones Descentralizadas Capitalización de Resultados 2008	(52,813.23)	0.00	0.00	(52,813.23)
81103015	Patrimonio de Instituciones Descentralizadas Capitalización de Resultados 2009	(72,634.65)	0.00	0.00	(72,634.65)
81103016	Patrimonio de Instituciones Descentralizadas Capitalización de Resultados 2010	12,948.69	0.00	0.00	12,948.69
81103017	Patrimonio de Instituciones Descentralizadas Capitalización de Resultados 2011	(165,305.31)	0.00	0.00	(165,305.31)
81103018	Patrimonio de Instituciones Descentralizadas Capitalización de Resultados 2012	(56,612.21)	0.00	0.00	(56,612.21)
81103019	Patrimonio de Instituciones Descentralizadas Capitalización de Resultados 2013	(8,192.80)	0.00	0.00	(8,192.80)
81103020	Patrimonio de Instituciones Descentralizadas Capitalización de Resultados 2014	(51,954.06)	0.00	0.00	(51,954.06)
81103021	Patrimonio de Instituciones Descentralizadas Capitalización de Resultados 2015	45,664.43	0.00	0.00	45,664.43
81103022	Patrimonio de Instituciones Descentralizadas Capitalización de Resultados 2016	(40,631.21)	0.00	0.00	(40,631.21)
81103023	Patrimonio de Instituciones Descentralizadas Capitalización de Resultados 2017	17,097.88	0.00	0.00	17,097.88
81103024	Patrimonio de Instituciones Descentralizadas Capitalización de Resultados 2018	341,016.55	0.00	0.00	341,016.55
81103025	Patrimonio de Instituciones Descentralizadas Capitalización de Resultados 2019	(55,654.01)	0.00	0.00	(55,654.01)
81103026	Patrimonio de Instituciones Descentralizadas Capitalización de Resultados 2020	151,695.98	0.00	0.00	151,695.98
81103027	Patrimonio de Instituciones Descentralizadas Capitalización de Resultados 2021	(67,823.17)	0.00	0.00	(67,823.17)
81107	Donaciones y Legados Bienes Corporales	3,830,392.07	0.00	0.00	3,830,392.07
81107001	Donaciones y Legados Bienes Corporales	3,830,392.07	0.00	0.00	3,830,392.07
81109	Resultado Ejercicios Anteriores	228,702.37	20.25	103,447.06	332,129.18
81109026	Resultado del Ejercicio Anterior 2022	228,702.37	0.00	0.00	228,702.37
81109027	Resultado del Ejercicio anterior 2023	0.00	20.25	103,447.06	103,426.81
81111	Resultado Ejercicio Corriente	103,426.81	6,031,835.12	6,154,045.60	225,637.29
81111999	Resultado Ejercicio Corriente	103,426.81	6,031,835.12	6,154,045.60	225,637.29
<b>83</b>	<b>Gastos de Gestión</b>	<b>0.00</b>	<b>5,928,388.06</b>	<b>5,928,388.06</b>	<b>0.00</b>
<b>833</b>	<b>Gastos en Personal</b>	<b>0.00</b>	<b>4,092,321.37</b>	<b>4,092,321.37</b>	<b>0.00</b>

**Hospital Nacional de Nueva Concepción**  
**BALANCE DE COMPROBACION**  
**Del 1 de Enero al 31 de Diciembre (Definitivo) del 2024**  
**(EN DOLARES)**

20/01/2025

Pag. 7 de 11

**Institucional**

<b>CODIGO</b>	<b>CONCEPTO</b>	<b>SALDO ANTERIOR</b>	<b>DEBE</b>	<b>HABER</b>	<b>SALDO ACUMULADO</b>
83301	Remuneraciones Personal Permanente	0.00	2,907,568.20	2,907,568.20	0.00
83301001	Sueldos	0.00	2,732,629.85	2,732,629.85	0.00
83301003	Aguinaldos	0.00	73,822.96	73,822.96	0.00
83301007	Beneficios Adicionales	0.00	101,115.39	101,115.39	0.00
83303	Remuneraciones Personal Eventual	0.00	569,275.78	569,275.78	0.00
83303001	Sueldos	0.00	499,497.16	499,497.16	0.00
83303003	Aguinaldos	0.00	29,589.04	29,589.04	0.00
83303006	Beneficios Adicionales	0.00	40,189.58	40,189.58	0.00
83307	Contrib. Patronales a Inst. de Seguridad Social Pública	0.00	145,296.41	145,296.41	0.00
83307001	Por Remuneraciones Permanentes	0.00	107,996.78	107,996.78	0.00
83307002	Por Remuneraciones Eventuales	0.00	37,299.63	37,299.63	0.00
83309	Contrib. Patronales a Inst de Seguridad Social Privadas	0.00	288,650.01	288,650.01	0.00
83309001	Por Remuneraciones Permanentes	0.00	241,291.11	241,291.11	0.00
83309002	Por Remuneraciones Eventuales	0.00	47,358.90	47,358.90	0.00
83313	Indemnizaciones	0.00	181,530.97	181,530.97	0.00
83313001	Al Personal de Servicios Permanentes	0.00	179,979.72	179,979.72	0.00
83313002	Al Personal de Servicios Eventuales	0.00	1,551.25	1,551.25	0.00
<b>834</b>	<b>Gastos en Bienes de Consumo y Servicios</b>	<b>0.00</b>	<b>1,466,311.22</b>	<b>1,466,311.22</b>	<b>0.00</b>
83401	Productos Alimenticios, Agropecuarios y Forestales	0.00	48,542.69	48,542.69	0.00
83401001	Productos Alimenticios para Personas	0.00	48,434.73	48,434.73	0.00
83401003	Productos Agropecuarios y Forestales	0.00	107.96	107.96	0.00
83403	Productos Textiles y Vestuarios	0.00	9,219.78	9,219.78	0.00
83403001	Productos Textiles y Vestuarios	0.00	9,219.78	9,219.78	0.00
83405	Materiales de Oficina, Productos de Papel e Impresos	0.00	16,417.02	16,417.02	0.00
83405001	Productos de Papel y Cartón	0.00	12,011.46	12,011.46	0.00
83405002	Materiales de Oficina	0.00	4,405.56	4,405.56	0.00
83407	Productos de Cuero y Caucho	0.00	2,486.21	2,486.21	0.00
83407001	Productos de Cuero y Caucho	0.00	592.01	592.01	0.00
83407003	Llantas y Neumáticos	0.00	1,894.20	1,894.20	0.00
83409	Productos Químicos, Combustibles y Lubricantes	0.00	807,403.94	807,403.94	0.00
83409001	Productos Químicos	0.00	128,085.52	128,085.52	0.00
83409002	Productos Farmacéuticos y Medicinales	0.00	609,704.71	609,704.71	0.00
83409003	Combustibles y Lubricantes	0.00	47,547.86	47,547.86	0.00
83409004	Vacuna para Personas	0.00	648.77	648.77	0.00
83409005	Oxígeno	0.00	21,417.08	21,417.08	0.00
83411	Minerales y Productos Derivados	0.00	4,534.62	4,534.62	0.00
83411001	Minerales no Metálicos y Productos Derivados	0.00	3,751.79	3,751.79	0.00
83411002	Minerales Metálicos y Productos Derivados	0.00	782.83	782.83	0.00
83413	Materiales de Uso o Consumo	0.00	134,880.08	134,880.08	0.00
83413001	Materiales e Instrumental de Laboratorios y Uso Médico	0.00	123,332.20	123,332.20	0.00

**Hospital Nacional de Nueva Concepción**  
**BALANCE DE COMPROBACION**  
**Del 1 de Enero al 31 de Diciembre (Definitivo) del 2024**  
**(EN DOLARES)**

20/01/2025

Pag. 8 de 11

**Institucional**

<b>CODIGO</b>	<b>CONCEPTO</b>	<b>SALDO ANTERIOR</b>	<b>DEBE</b>	<b>HABER</b>	<b>SALDO ACUMULADO</b>
83413002	Materiales Informáticos	0.00	714.00	714.00	0.00
83413004	Materiales Eléctricos	0.00	10,833.88	10,833.88	0.00
83415	Bienes de Uso y Consumo Diverso	0.00	28,500.12	28,500.12	0.00
83415001	Herramientas, Repuestos y Accesorios	0.00	7,140.59	7,140.59	0.00
83415099	Bienes de Uso y Consumo Diversos	0.00	21,359.53	21,359.53	0.00
83417	Servicios Básicos	0.00	108,851.48	108,851.48	0.00
83417001	Servicios de Energía Eléctrica	0.00	104,624.27	104,624.27	0.00
83417002	Servicios de Agua	0.00	2,468.00	2,468.00	0.00
83417003	Servicios de Telecomunicaciones	0.00	1,759.21	1,759.21	0.00
83419	Mantenimiento y Reparación	0.00	12,657.82	12,657.82	0.00
83419001	Mantenimientos y Reparaciones de Bienes Muebles	0.00	12,360.70	12,360.70	0.00
83419002	Mantenimientos y Reparaciones de Vehículos	0.00	297.12	297.12	0.00
83421	Servicios Comerciales	0.00	71,326.03	71,326.03	0.00
83421003	Servicios de Vigilancia	0.00	66,120.00	66,120.00	0.00
83421006	Servicios de Laboratorios	0.00	260.40	260.40	0.00
83421010	Impresiones, Publicaciones y Reproducciones	0.00	4,945.63	4,945.63	0.00
83423	Otros Servicios y Arrendamientos Diversos	0.00	51,529.48	51,529.48	0.00
83423099	Servicios Generales y Arrendamientos Diversos	0.00	51,529.48	51,529.48	0.00
83427	Pasajes y Viáticos	0.00	2,716.00	2,716.00	0.00
83427003	Viáticos por Comisión Interna	0.00	2,716.00	2,716.00	0.00
83429	Servicios Técnicos y Profesionales	0.00	167,245.95	167,245.95	0.00
83429001	Servicios Médicos	0.00	157,871.54	157,871.54	0.00
83429003	Servicios Jurídicos	0.00	9,374.41	9,374.41	0.00
<b>835</b>	<b>Gastos en Bienes Capitalizables</b>	<b>0.00</b>	<b>33,102.06</b>	<b>33,102.06</b>	<b>0.00</b>
83503	Equipos Médicos y de Laboratorios	0.00	15,811.16	15,811.16	0.00
83503001	Equipos Médicos y de Laboratorios	0.00	15,811.16	15,811.16	0.00
83507	Maquinaria, Equipo y Mobiliario Diverso	0.00	17,290.90	17,290.90	0.00
83507001	Mobiliarios	0.00	3,236.32	3,236.32	0.00
83507002	Equipos Informáticos	0.00	4,408.95	4,408.95	0.00
83507003	Maquinarias y Equipos	0.00	9,645.63	9,645.63	0.00
<b>836</b>	<b>Gastos Financieros y Otros</b>	<b>0.00</b>	<b>18,979.06</b>	<b>18,979.06</b>	<b>0.00</b>
83601	Primas y Gastos por Seguros y Comisiones Bancarias	0.00	18,944.20	18,944.20	0.00
83601002	Primas y Gastos de Seguros de Bienes	0.00	18,944.20	18,944.20	0.00
83603	Impuestos, Tasas y Derechos	0.00	34.86	34.86	0.00
83603099	Impuestos, Tasas y Derechos Diversos	0.00	34.86	34.86	0.00
<b>837</b>	<b>Gastos en Transferencias Otorgadas</b>	<b>0.00</b>	<b>143,892.46</b>	<b>143,892.46</b>	<b>0.00</b>
83799	Transferencias entre Dependencias Institucionales	0.00	143,892.46	143,892.46	0.00
83799001	Transferencias entre Dependencias Institucionales	0.00	39,393.48	39,393.48	0.00
83799853	Ministerio de Salud Pública y Asistencia Social	0.00	18,588.94	18,588.94	0.00
83799854	Hospital Nacional Rosales	0.00	2,564.52	2,564.52	0.00



**Hospital Nacional de Nueva Concepción**  
**BALANCE DE COMPROBACION**  
**Del 1 de Enero al 31 de Diciembre (Definitivo) del 2024**  
**(EN DOLARES)**

20/01/2025

Pag. 9 de 11

**Institucional**

<b>CODIGO</b>	<b>CONCEPTO</b>	<b>SALDO ANTERIOR</b>	<b>DEBE</b>	<b>HABER</b>	<b>SALDO ACUMULADO</b>
83799855	Transferencia al Hospital Benjamin Bloom.	0.00	1,441.04	1,441.04	0.00
83799857	Transferencia a Hospital Nacional Squiatrico Dr. José María Martínez	0.00	658.08	658.08	0.00
83799858	Hospital Nacional Neumológico Dr. Zaldaña	0.00	11,419.93	11,419.93	0.00
83799859	Hospital Nacional San Juan de Dios "Santa Ana"	0.00	7,818.38	7,818.38	0.00
83799860	Transferencia al Hospital Nacional de Ahuachapan	0.00	1,082.32	1,082.32	0.00
83799861	Hospital Nacional "Dr.Jorge Mazzini Villacorta", Sonsonate	0.00	1,454.52	1,454.52	0.00
83799862	Transferencias al Hospital Luis Edmundo Vasquez Chalatenango.	0.00	4,822.68	4,822.68	0.00
83799863	Transferencias al Hospital Nacional San Rafael.	0.00	8,037.05	8,037.05	0.00
83799864	Hospital Nacional Santa Gertrudis"San Vicente"	0.00	409.61	409.61	0.00
83799865	Hospital Nacional Santa Teresa "Zacatecoluca"	0.00	1,684.10	1,684.10	0.00
83799866	HOSPITAL NACIONAL DE SAN MIGUEL	0.00	3,424.86	3,424.86	0.00
83799867	Hospital Nacional San Pedro "Usulután"	0.00	1,374.91	1,374.91	0.00
83799868	Transferencia al Hospital Zacamil	0.00	8,822.96	8,822.96	0.00
83799869	Transferencias al Hospital San Bartolo.	0.00	7,171.14	7,171.14	0.00
83799870	Hospital Nuestra Señora de Fátima Cojutepeque.	0.00	1,910.42	1,910.42	0.00
83799871	HOSPITAL NACIONAL DE LA UNION	0.00	696.29	696.29	0.00
83799872	Hospital Nacional de Ilobasco	0.00	648.89	648.89	0.00
83799873	Transferencia al Hospital Nacional de Nueva Guadalupe	0.00	316.06	316.06	0.00
83799874	Transferencia a Hospital Nacional de Ciudad Barrios	0.00	1,568.88	1,568.88	0.00
83799875	Hospital Nacional de Sensuntepeque	0.00	1,454.15	1,454.15	0.00
83799876	Transferencias al Hospital Nacional de Chalchuapa.	0.00	8,803.97	8,803.97	0.00
83799877	Transferencias al Hospital Nacional de Metapán	0.00	2,569.68	2,569.68	0.00
83799878	Hospital San Francisco Gotera	0.00	1,189.36	1,189.36	0.00
83799879	Transferencias al Hospital Naciona de Santa Rosa de LIma.	0.00	55.26	55.26	0.00
83799881	Hospital Nacional de Santiago de María	0.00	898.05	898.05	0.00
83799882	Hospital Nacional de Jiquilisco	0.00	245.71	245.71	0.00
83799883	Transferencias al Hospital de Suchitoto.	0.00	819.17	819.17	0.00
83799971	Hospital Nacional de la Mujer.	0.00	2,002.99	2,002.99	0.00
83799989	Instituto especializado "Hospital El Salvador"	0.00	545.06	545.06	0.00
<b>838</b>	<b>Costos de Ventas y Cargos Calculados</b>	<b>0.00</b>	<b>172,826.36</b>	<b>172,826.36</b>	<b>0.00</b>
83815	Depreciación de Bienes de Uso	0.00	172,826.36	172,826.36	0.00
83815001	Depreciación de Bienes de Uso	0.00	172,826.36	172,826.36	0.00
<b>839</b>	<b>Gastos de Actualizaciones y Ajustes</b>	<b>0.00</b>	<b>955.53</b>	<b>955.53</b>	<b>0.00</b>
83955	Ajustes de Ejercicios Anteriores	0.00	955.53	955.53	0.00
83955001	Ajustes de Ejercicios Anteriores	0.00	955.53	955.53	0.00
<b>85</b>	<b>Ingresos de Gestión</b>	<b>0.00</b>	<b>6,154,025.35</b>	<b>6,154,025.35</b>	<b>0.00</b>
<b>856</b>	<b>Ingresos por Transferencias Corrientes Recibidas</b>	<b>0.00</b>	<b>5,893,613.54</b>	<b>5,893,613.54</b>	<b>0.00</b>
85605	Transferencias Corrientes del Sector Público	0.00	4,698,523.63	4,698,523.63	0.00
85605853	Ministerio de Salud Pública y Asistencia Social	0.00	4,698,523.63	4,698,523.63	0.00
85699	Transferencias entre Dependencias Institucionales	0.00	1,195,089.91	1,195,089.91	0.00

**Hospital Nacional de Nueva Concepción**  
**BALANCE DE COMPROBACION**  
**Del 1 de Enero al 31 de Diciembre (Definitivo) del 2024**  
**(EN DOLARES)**

20/01/2025  
Pag. 10 de 11

**Institucional**

CODIGO	CONCEPTO	SALDO ANTERIOR	DEBE	HABER	SALDO ACUMULADO
85699001	Transferencias entre Dependencias Institucionales	0.00	385,666.13	385,666.13	0.00
85699853	Transferencias Ministerio de Salud Pública y Asistencia Social	0.00	648,237.30	648,237.30	0.00
85699854	Transferencias del Hospital Rosales	0.00	1,336.15	1,336.15	0.00
85699855	Hospital Nacional Benjamin Bloom	0.00	14,813.33	14,813.33	0.00
85699857	Hospital Nacional Psiquiatrico	0.00	12,313.18	12,313.18	0.00
85699858	Hospital Nacional Neumológico "Dr. José Antonio Zaldaña"	0.00	12,522.93	12,522.93	0.00
85699859	Hospital Nacional de Santa Ana	0.00	5,543.94	5,543.94	0.00
85699860	Hospital Nacional "Francisco Menéndez" Ahuachapán	0.00	1,903.17	1,903.17	0.00
85699861	Hospital Nacional Dr. Jorge Mazzini Villacorta Sonsonate	0.00	1,780.78	1,780.78	0.00
85699862	Transferencias Hospital Luis Edmundo Vasquez Chaltenango.	0.00	4,204.45	4,204.45	0.00
85699863	Hospital Nacional San Rafael.	0.00	1,631.98	1,631.98	0.00
85699864	Hospital Nacional Santa Gertrudis, San Vicente	0.00	826.17	826.17	0.00
85699865	Hospital Nacional Santa Teresa, Zacatecoluca	0.00	427.00	427.00	0.00
85699866	Transferencias de Hospital San Juan de Dios de San Miguel.	0.00	1,485.37	1,485.37	0.00
85699867	Hospital Nacional "San Pedro" Usulután	0.00	4,101.18	4,101.18	0.00
85699868	Transferencias del Hospital Zacamil.	0.00	3,967.52	3,967.52	0.00
85699869	Transferencias del Hospital de San Bartolo	0.00	16,137.00	16,137.00	0.00
85699870	Hospital Nacional de Cojutepeque	0.00	2,613.77	2,613.77	0.00
85699871	Hospital Nacional de la Unión	0.00	3,281.10	3,281.10	0.00
85699872	Transferencias del Hospital de ILOBASCO	0.00	872.18	872.18	0.00
85699873	Hospital Nacional de Nueva Guadalupe	0.00	731.70	731.70	0.00
85699874	Hospital Nacional de Ciudad Barrios.	0.00	397.10	397.10	0.00
85699875	Hospital Nacional de Sensuntepeque	0.00	1,374.41	1,374.41	0.00
85699876	Hospital Nacional de Chalchuapa.	0.00	7,850.20	7,850.20	0.00
85699877	Transferencias del Hospital de Metapán	0.00	12,306.46	12,306.46	0.00
85699878	Hospital Nacional de San Francisco Gotera.	0.00	401.68	401.68	0.00
85699879	Transferencia del Hospital de Santa Rosa de Lima.	0.00	30.10	30.10	0.00
85699881	Transferencias de Hospital Nacional Santiago de María	0.00	864.40	864.40	0.00
85699882	Transferencias del Hospital Nacional de Jiquilisco	0.00	283.25	283.25	0.00
85699883	Transferencias del Hospital de Suchitoto.	0.00	1,048.96	1,048.96	0.00
85699945	Ministerio de Justicia y Seguridad Pública	0.00	2,918.84	2,918.84	0.00
85699971	Hospital Nacional de la Mujer	0.00	12,614.66	12,614.66	0.00
85699989	Instituto especializado "Hospital el Salvador"	0.00	30,603.52	30,603.52	0.00
<b>857</b>	<b>Ingresos por Transferencias de Capital Recibidas</b>	<b>0.00</b>	<b>0.00</b>	<b>0.00</b>	<b>0.00</b>
85703	Transferencias de Capital del Sector Público	0.00	0.00	0.00	0.00
85703853	Ministerio de Salud Pública y Asistencia Social	0.00	0.00	0.00	0.00
<b>858</b>	<b>Ingresos por Ventas de Bienes y Servicios</b>	<b>0.00</b>	<b>250,646.85</b>	<b>250,646.85</b>	<b>0.00</b>
85807	Venta de Servicios Públicos	0.00	250,646.85	250,646.85	0.00
85807002	Servicios de Educación y Salud	0.00	250,646.85	250,646.85	0.00
<b>859</b>	<b>Ingresos por Actualizaciones y Ajustes</b>	<b>0.00</b>	<b>9,764.96</b>	<b>9,764.96</b>	<b>0.00</b>

**Hospital Nacional de Nueva Concepción**  
**BALANCE DE COMPROBACION**  
**Del 1 de Enero al 31 de Diciembre (Definitivo) del 2024**  
**(EN DOLARES)**

20/01/2025

Pag. 11 de 11

**Institucional**

CODIGO	CONCEPTO	SALDO ANTERIOR	DEBE	HABER	SALDO ACUMULADO
85909	Ingresos Diversos	0.00	1,310.00	1,310.00	0.00
85909099	Ingresos Diversos	0.00	1,310.00	1,310.00	0.00
85947	Ingresos por Donaciones en Especie	0.00	95.48	95.48	0.00
85947001	Ingresos por Donaciones en Especie	0.00	95.48	95.48	0.00
85949	Ingresos por Donaciones de Bienes	0.00	7,444.47	7,444.47	0.00
85949001	Ingresos por Donaciones de Bienes	0.00	7,444.47	7,444.47	0.00
85955	Ajustes de Ejercicios Anteriores	0.00	915.01	915.01	0.00
85955001	Ajustes de Ejercicios Anteriores	0.00	915.01	915.01	0.00
<b>Sub Total Título</b>		<b>4,328,723.77</b>	<b>18,114,268.78</b>	<b>18,339,906.07</b>	<b>4,554,361.06</b>
<b>Total</b>		<b>0.00</b>	<b>40,760,721.54</b>	<b>40,760,721.54</b>	<b>0.00</b>

  
**Lic. Carlos Augusto Contreras Hernández**  
 JEFE UNIDAD FINANCIERA INSTITUCIONAL  
 HOSPITAL NACIONAL NUEVA CONCEPCION



  
**Lic. Carlos Baimore Rauda Melgar**  
 Contador



**HOSPITAL NACIONAL DE NUEVA CONCEPCIÓN**  
**EJECUCION PRESUPUESTARIA DE EGRESOS**

**Reporte Acumulado Del 1 de Enero al 31 de Diciembre (Definitivo) del 2024**  
**(EN DOLARES)**

**Institucional**

<b>CODIGO</b>	<b>CONCEPTO</b>	<b>CREDITO PRESUPUESTARIO</b>	<b>DEVENGADO</b>	<b>SALDO PRESUPUESTARIO</b>
51	Remuneraciones	4,092,324.00	4,092,321.37	2.63
511	Remuneraciones Permanentes	2,907,568.20	2,907,568.20	0.00
51101	Sueldos	2,732,629.85	2,732,629.85	0.00
51103	Aguinaldos	73,822.96	73,822.96	0.00
51107	Beneficios Adicionales	101,115.39	101,115.39	0.00
512	Remuneraciones Eventuales	569,276.40	569,275.78	0.62
51201	Sueldos	499,497.78	499,497.16	0.62
51203	Aguinaldos	29,589.04	29,589.04	0.00
51207	Beneficios Adicionales	40,189.58	40,189.58	0.00
514	Contribuciones Patronales a Inst de Seg Social Públicas	145,297.99	145,296.41	1.58
51401	Por Remuneraciones Permanentes	107,998.34	107,996.78	1.56
51402	Por Remuneraciones Eventuales	37,299.65	37,299.63	0.02
515	Contribuciones Patronales a Inst de Seg Social Privadas	288,650.44	288,650.01	0.43
51501	Por Remuneraciones Permanentes	241,291.11	241,291.11	0.00
51502	Por Remuneraciones Eventuales	47,359.33	47,358.90	0.43
517	Indemnizaciones	181,530.97	181,530.97	0.00
51701	Al Personal de Servicios Permanentes	179,979.72	179,979.72	0.00
51702	Al Personal de Servicios Eventuales	1,551.25	1,551.25	0.00
54	Adquisiciones de Bienes y Servicios	738,305.30	702,808.69	35,496.61
541	Bienes de Uso y Consumo	312,147.24	288,481.93	23,665.31
54101	Productos Alimenticios para Personas	48,434.73	48,434.73	0.00
54103	Productos Agropecuarios y Forestales	107.96	107.96	0.00
54104	Productos Textiles y Vestuarios	13,923.00	7,423.00	6,500.00
54105	Productos de Papel y Cartón	8,791.98	8,791.98	0.00
54107	Productos Químicos	106,296.32	102,216.46	4,079.86
54108	Productos Farmacéuticos y Medicinales	25,014.26	25,014.26	0.00
54109	Llantas y Neumáticos	5,000.00	0.00	5,000.00
54110	Combustibles y Lubricantes	46,747.86	46,747.86	0.00
54111	Minerales no Metálicos y Productos Derivados	3,751.79	3,751.79	0.00
54112	Minerales Metálicos y Productos Derivados	602.03	602.03	0.00
54113	Materiales e Instrumental de Laboratorios y uso Médico	20,741.99	20,741.54	0.45
54114	Materiales de Oficina	4,364.73	4,364.73	0.00
54115	Materiales Informáticos	5,755.00	755.00	5,000.00
54118	Herramientas, Repuestos y Accesorios	7,230.31	7,230.31	0.00
54119	Materiales Eléctricos	14,464.36	11,379.36	3,085.00
54199	Bienes de Uso y Consumo Diversos	920.92	920.92	0.00
542	Servicios Básicos	108,851.48	108,851.48	0.00

**HOSPITAL NACIONAL DE NUEVA CONCEPCIÓN**  
**EJECUCION PRESUPUESTARIA DE EGRESOS**

**Reporte Acumulado Del 1 de Enero al 31 de Diciembre (Definitivo) del 2024**  
**(EN DOLARES)**

**Institucional**



<b>CODIGO</b>	<b>CONCEPTO</b>	<b>CREDITO PRESUPUESTARIO</b>	<b>DEVENGADO</b>	<b>SALDO PRESUPUESTARIO</b>
54201	Servicios de Energía Eléctrica	104,624.27	104,624.27	0.00
54202	Servicios de Agua	2,468.00	2,468.00	0.00
54203	Servicios de Telecomunicaciones	1,759.21	1,759.21	0.00
543	Servicios Generales y Arrendamientos	135,513.33	135,513.33	0.00
54301	Mantenimientos y Reparaciones de Bienes Muebles	12,360.70	12,360.70	0.00
54302	Mantenimientos y Reparaciones de Vehículos	297.12	297.12	0.00
54306	Servicios de Vigilancia	66,120.00	66,120.00	0.00
54309	Servicios de Laboratorios	260.40	260.40	0.00
54313	Impresiones, Publicaciones y Reproducciones	4,945.63	4,945.63	0.00
54399	Servicios Generales y Arrendamientos Diversos	51,529.48	51,529.48	0.00
544	Pasajes y Viáticos	2,716.00	2,716.00	0.00
54403	Viáticos por Comisión Interna	2,716.00	2,716.00	0.00
545	Consultorías, Estudios e Investigaciones	179,077.25	167,245.95	11,831.30
54501	Servicios Médicos	169,702.84	157,871.54	11,831.30
54503	Servicios Jurídicos	9,374.41	9,374.41	0.00
55	Gastos Financieros y Otros	20,145.00	18,979.06	1,165.94
555	Impuestos, Tasas y Derechos	1,200.00	34.86	1,165.14
55599	Impuestos, Tasas y Derechos Diversos	1,200.00	34.86	1,165.14
556	Seguros, Comisiones y Gastos Bancarios	18,945.00	18,944.20	0.80
55602	Primas y Gastos de Seguros de Bienes	18,945.00	18,944.20	0.80
61	Inversiones en Activos Fijos	136,649.70	136,369.70	280.00
611	Bienes Muebles	136,649.70	136,369.70	280.00
61102	Maquinarias y Equipos	62,398.70	62,118.70	280.00
61103	Equipos Médicos y de Laboratorios	63,306.00	63,306.00	0.00

**HOSPITAL NACIONAL DE NUEVA CONCEPCIÓN  
EJECUCION PRESUPUESTARIA DE EGRESOS**

**Reporte Acumulado Del 1 de Enero al 31 de Diciembre (Definitivo) del 2024  
(EN DOLARES)**

Institucional

CODIGO	CONCEPTO	CREDITO PRESUPUESTARIO	DEVENGADO	SALDO PRESUPUESTARIO
61104	Equipos Informáticos	10,945.00	10,945.00	0.00
<b>Total Rubro</b>		<b>4,987,424.00</b>	<b>4,950,478.82</b>	<b>36,945.18</b>
<b>Total Cuenta</b>		<b>4,987,424.00</b>	<b>4,950,478.82</b>	<b>36,945.18</b>
<b>Total Especifico</b>		<b>4,987,424.00</b>	<b>4,950,478.82</b>	<b>36,945.18</b>

F.    
**JEFE UFI**  
 Lic. Carlos Augusto Contreras Hernández  
 JEFE UNIDAD FINANCIERA INSTITUCIONAL  
 HOSPITAL NACIONAL NUEVA CONCEPCION

F.    
**CONTADOR**  
 Lic. Carlos Balmora Rauda Melgar  
 Contador

**Hospital Nacional de Nueva Concepción**  
**ESTADO DE RENDIMIENTO FINANCIERO**  
**Del 1 de Enero al 31 de Diciembre (Definitivo) del 2024**  
**(EN DOLARES)**

**Institucional**

<b>GASTOS DE GESTIÓN</b>	<b>CORRIENTE</b>	<b>ANTERIOR</b>	<b>INGRESOS DE GESTIÓN</b>	<b>CORRIENTE</b>	<b>ANTERIOR</b>
<b>Gastos en Personal</b>	<b>0.00</b>	<b>0.00</b>	<b>Ingresos por Transferencias Corrientes Recibidas</b>	<b>0.00</b>	<b>0.00</b>
Remuneraciones Personal Permanente	0.00	0.00	Transferencias Corrientes del Sector Público	0.00	0.00
Sueldos	0.00	0.00	Ministerio de Salud Pública y Asistencia Social	0.00	0.00
Agualdidos	0.00	0.00	Transferencias entre Dependencias Institucionales	0.00	0.00
Beneficios Adicionales	0.00	0.00	Transferencias entre Dependencias Institucionales	0.00	0.00
Remuneraciones Personal Eventual	0.00	0.00	Transferencias Ministerio de Salud Pública y Asistencia Social	0.00	0.00
Sueldos	0.00	0.00	Transferencias del Hospital Rosales	0.00	0.00
Agualdidos	0.00	0.00	Hospital Nacional Benjamin Bloom	0.00	0.00
Beneficios Adicionales	0.00	0.00	Hospital Nacional Psiquiátrico	0.00	0.00
Contrib. Patronales a Inst. de Seguridad Social Pública	0.00	0.00	Hospital Nacional Neumológico "Dr. José Antonio Zaldaña"	0.00	0.00
Por Remuneraciones Permanentes	0.00	0.00	Hospital Nacional de Santa Ana	0.00	0.00
Por Remuneraciones Eventuales	0.00	0.00	Hospital Nacional "Francisco Menéndez" Ahuachapán	0.00	0.00
Contrib. Patronales a Inst. de Seguridad Social Privadas	0.00	0.00	Hospital Nacional Dr. Jorge Mazzini Villacorta Sonsonate	0.00	0.00
Por Remuneraciones Permanentes	0.00	0.00	Transferencias Hospital Luis Edmundo Vasquez Chaltenangr	0.00	0.00
Por Remuneraciones Eventuales	0.00	0.00	Hospital Nacional San Rafael	0.00	0.00
Contrib. Patronales a Inst. de Seguridad Social Privadas	0.00	0.00	Hospital Nacional Santa Gertrudis, San Vicente	0.00	0.00
Por Remuneraciones Permanentes	0.00	0.00	Hospital Nacional Santa Teresa, Zacatecoluca	0.00	0.00
Por Remuneraciones Eventuales	0.00	0.00	Transferencias de Hospital San Juan de Dios de San Miguel	0.00	0.00
Indemnizaciones	0.00	0.00	Hospital Nacional "San Pedro" Usulután	0.00	0.00
Al Personal de Servicios Permanentes	0.00	0.00	Transferencias del Hospital Zacamil	0.00	0.00
Al Personal de Servicios Eventuales	0.00	0.00	Transferencias del Hospital de San Bartolo	0.00	0.00
<b>Gastos en Bienes de Consumo y Servicios</b>	<b>0.00</b>	<b>0.00</b>	Hospital Nacional de Cojutepeque	0.00	0.00
Productos Alimenticios, Agropecuarios y Forestales	0.00	0.00	Hospital Nacional de la Unión	0.00	0.00
Productos Alimenticios para Personas	0.00	0.00	Transferencias del Hospital de ILOBASCO	0.00	0.00
Productos Agropecuarios y Forestales	0.00	0.00	Hospital Nacional de Nueva Guadalupe	0.00	0.00
Productos Textiles y Vestuarios	0.00	0.00	Hospital Nacional de Ciudad Barrios.	0.00	0.00
Productos Textiles y Vestuarios	0.00	0.00	Hospital Nacional de Sensuntepeque	0.00	0.00
Materiales de Oficina, Productos de Papel e Impresos	0.00	0.00	Hospital Nacional de Chalchuapa.	0.00	0.00
Productos de Papel y Cartón	0.00	0.00	Transferencias del Hospital de Metapán	0.00	0.00
Materiales de Oficina	0.00	0.00	Hospital Nacional de San Francisco Gotera.	0.00	0.00
Productos de Cuero y Caucho	0.00	0.00	Transferencia del Hospital de Santa Rosa de Lima.	0.00	0.00
Productos de Cuero y Caucho	0.00	0.00	Transferencias de Hospital Nacional Santiago de María	0.00	0.00
Llantas y Neumáticos	0.00	0.00	Transferencias del Hospital Nacional de Jiquilisco	0.00	0.00
Productos Químicos, Combustibles y Lubrificantes	0.00	0.00	Transferencias del Hospital de Suchitoto.	0.00	0.00
Productos Químicos	0.00	0.00	Ministerio de Justicia y Seguridad Pública	0.00	0.00
Productos Farmacéuticos y Medicinales	0.00	0.00	Hospital Nacional de la Mujer	0.00	0.00
Combustibles y Lubrificantes	0.00	0.00	Instituto especializado "Hospital el Salvador"	0.00	0.00
Vacuna para Personas	0.00	0.00	<b>Ingresos por Ventas de Bienes y Servicios</b>	<b>0.00</b>	<b>0.00</b>
Oxígeno	0.00	0.00	Venta de Servicios Públicos	0.00	0.00
			Servicios de Educación y Salud	0.00	0.00
			<b>Ingresos por Actualizaciones y Ajustes</b>	<b>0.00</b>	<b>0.00</b>
			Ingresos Diversos	0.00	0.00
			Ingresos Diversos	0.00	0.00
			Ingresos por Donaciones en Especie	0.00	0.00
			Ingresos por Donaciones en Especie	0.00	0.00

Hospital Nacional de Nueva Concepción  
ESTADO DE RENDIMIENTO FINANCIERO  
Del 1 de Enero al 31 de Diciembre (Definitivo) del 2024  
(EN DOLARES)

Institucional

	GASTOS DE GESTION		INGRESOS DE GESTION		ANTERIOR	CORRIENTE	ANTERIOR	CORRIENTE
	CORRIENTE	ANTERIOR	INGRESOS DE GESTION	ANTERIOR				
Minerales y Productos Derivados	0.00	0.00	Ingresos por Donaciones de Bienes	0.00	0.00	0.00	0.00	
Minerales no Metálicos y Productos Derivados	0.00	0.00	Ingresos por Donaciones de Bienes	0.00	0.00	0.00	0.00	
Minerales Metálicos y Productos Derivados	0.00	0.00	Ajustes de Ejercicios Anteriores	0.00	0.00	0.00	0.00	
Materiales de Uso o Consumo	0.00	0.00	Ajustes de Ejercicios Anteriores	0.00	0.00	0.00	0.00	
Materiales e Instrumental de Laboratorios y Uso Médico	0.00	0.00	<b>SUB TOTAL INGRESOS</b>	<b>0.00</b>	<b>0.00</b>	<b>0.00</b>	<b>0.00</b>	
Materiales Informáticos	0.00	0.00						
Materiales Eléctricos	0.00	0.00						
Bienes de Uso y Consumo Diverso	0.00	0.00						
Herramientas, Repuestos y Accesorios	0.00	0.00						
Bienes de Uso y Consumo Diversos	0.00	0.00						
Servicios Básicos	0.00	0.00						
Servicios de Energía Eléctrica	0.00	0.00						
Servicios de Agua	0.00	0.00						
Servicios de Telecomunicaciones	0.00	0.00						
Mantenimiento y Reparación	0.00	0.00						
Mantenimientos y Reparaciones de Bienes Muebles	0.00	0.00						
Mantenimientos y Reparaciones de Vehículos	0.00	0.00						
Servicios Comerciales	0.00	0.00						
Servicios de Vigilancia	0.00	0.00						
Servicios de Laboratorios	0.00	0.00						
Impresiones, Publicaciones y Reproducciones	0.00	0.00						
Otros Servicios y Arrendamientos Diversos	0.00	0.00						
Servicios Generales y Arrendamientos Diversos	0.00	0.00						
Pasajes y Viáticos	0.00	0.00						
Viáticos por Comisión Interna	0.00	0.00						
Servicios Técnicos y Profesionales	0.00	0.00						
Servicios Médicos	0.00	0.00						
Servicios Jurídicos	0.00	0.00						
<b>Gastos en Bienes Capitalizables</b>	<b>0.00</b>	<b>0.00</b>						
Equipos Médicos y de Laboratorios	0.00	0.00						
Equipos Médicos y de Laboratorios	0.00	0.00						
Maquinaria, Equipo y Mobiliario Diverso	0.00	0.00						
Mobiliarios	0.00	0.00						
Equipos Informáticos	0.00	0.00						
Maquinarias y Equipos	0.00	0.00						
<b>Gastos Financieros y Otros</b>	<b>0.00</b>	<b>0.00</b>						
Primas y Gastos por Seguros y Comisiones Bancarias	0.00	0.00						



Hospital Nacional de Nueva Concepción  
ESTADO DE RENDIMIENTO FINANCIERO  
Del 1 de Enero al 31 de Diciembre (Definitivo) del 2024  
(EN DOLARES)

**Institucional**


<b>GASTOS DE GESTION</b>	<b>CORRIENTE</b>	<b>ANTERIOR</b>
Primas y Gastos de Seguros de Bienes	0.00	0.00
Impuestos, Tasas y Derechos	0.00	0.00
Impuestos, Tasas y Derechos Diversos	0.00	0.00
<b>Gastos en Transferencias Otorgadas</b>	<b>0.00</b>	<b>0.00</b>
Transferencias entre Dependencias Institucionales	0.00	0.00
Transferencias entre Dependencias Institucionales	0.00	0.00
Ministerio de Salud Pública y Asistencia Social	0.00	0.00
Hospital Nacional Rosales	0.00	0.00
Transferencia al Hospital Benjamin Bloom.	0.00	0.00
Transferencia a Hospital Nacional Squiatrico Dr. José María Iv	0.00	0.00
Hospital Nacional Neumológico Dr. Zaldaña	0.00	0.00
Hospital Nacional San Juan de Dios "Santa Ana"	0.00	0.00
Transferencia al Hospital Nacional de Ahuachapan	0.00	0.00
Hospital Nacional "Dr.Jorge Mazzini Villacorta", Sonsonate	0.00	0.00
Transferencias al Hospital Luis Edmundo Vasquez Chalatenar	0.00	0.00
Transferencias al Hospital Nacional San Rafael.	0.00	0.00
Hospital Nacional Santa Gertrudis"San Vicente"	0.00	0.00
Hospital Nacional Santa Teresa "Zacatecoluca"	0.00	0.00
HOSPITAL NACIONAL DE SAN MIGUEL	0.00	0.00
Hospital Nacional San Pedro "Usulután"	0.00	0.00
Transferencia al Hospital Zacamil	0.00	0.00
Transferencias al Hospital San Bartolo.	0.00	0.00
Hospital Nuestra Señora de Fátima Coyutepeque.	0.00	0.00
HOSPITAL NACIONAL DE LA UNION	0.00	0.00
Hospital Nacional de Ilobasco	0.00	0.00
Transferencia al Hospital Nacional de Nueva Guadalupe	0.00	0.00
Transferencia a Hospital Nacional de Ciudad Barrios	0.00	0.00
Hospital Nacional de Sensuntepeque	0.00	0.00
Transferencias al Hospital Nacional de Chalchuapa.	0.00	0.00
Transferencias al Hospital Nacional de Metapán	0.00	0.00
Hospital San Francisco Gotera	0.00	0.00
Transferencias al Hospital Naciona de Santa Rosa de Lima.	0.00	0.00
Hospital Nacional de Santiago de María	0.00	0.00
Hospital Nacional de Jiquilisco	0.00	0.00
Transferencias al Hospital de Suchitoto.	0.00	0.00
Hospital Nacional de la Mujer.	0.00	0.00
Instituto especializado "Hospital El Salvador"	0.00	0.00

Hospital Nacional de Nueva Concepción  
ESTADO DE RENDIMIENTO FINANCIERO  
Del 1 de Enero al 31 de Diciembre (Definitivo) del 2024  
(EN DOLARES)

Institucional

	CORRIENTE	ANTERIOR
<b>GASTOS DE GESTIÓN</b>		
Costos de Ventas y Cargos Calculados	0.00	0.00
Depreciación de Bienes de Uso	0.00	0.00
Depreciación de Bienes de Uso	0.00	0.00
<b>Gastos de Actualizaciones y Ajustes</b>		
Ajustes de Ejercicios Anteriores	0.00	0.00
Ajustes de Ejercicios Anteriores	0.00	0.00
<b>SUB TOTAL GASTOS</b>	<b>0.00</b>	<b>0.00</b>



F.  JEFE UFI  
Lic. Carlos Augusto Conteras Hernández  
JEFE UNIDAD FINANCIERA INSTITUCIONAL  
HOSPITAL NACIONAL NUEVA CONCEPCION



F.  CONTADOR  
Lic. Carlos Balmora Rauda Melgar  
Contador

**Hospital Nacional de Nueva Concepción**  
**ESTADO DE SITUACION FINANCIERA**  
**al 31 de Diciembre (Definitivo) del 2024**  
**(EN DOLARES)**

**20/01/2025**  
**Pag. 1 de 5**

**Institucional**

<b>ACTIVOS</b>	<b>Parcial</b>	<b>Total</b>
<b>ACTIVOS CORRIENTES</b>		
<b>FONDOS</b>		<b>126,994.10</b>
<b>Disponibilidades</b>	<b>126,994.10</b>	
Caja Chica	1,200.00	
Caja Chica	1,200.00	
Bancos Comerciales M/D	106,512.41	
Banco Comerciales M	106,512.41	
Fondos Depósitos en Tesoro Público	19,281.69	
Fondos en Depósitos en Tesoro Público, (cheques pendiente:	183.16	
Fdos. Ajenos en Tesoro Público (cheq. con tiempo caduco pa	451.68	
Dirección General de Tesorería	18,646.85	
<b>INVERSIONES FINANCIERAS</b>		<b>387,184.19</b>
<b>Deudores Financieros</b>	<b>387,184.19</b>	
Deudores Monetarios por Percibir	387,184.19	
DMP x Ministerio de Salud Pública y Asistencia Social	387,184.19	
<b>INVERSIONES EN EXISTENCIAS</b>		<b>691,255.23</b>
<b>Existencias Institucionales</b>	<b>691,255.23</b>	
Productos Textiles y Vestuarios	6,344.35	
Productos Textiles y Vestuarios	6,344.35	
Materiales de Oficina, Productos de Papel e Impresos	17,551.60	
Productos de Papel y Cartón	11,690.58	
Materiales de Oficina	5,861.02	
Productos de Cuero y Caucho	8,350.42	
Productos de Cuero y Caucho	3,941.52	
Llantas y Neumáticos	4,408.90	
Productos Químicos, Combustibles y Lubricantes	378,570.66	
Productos Químicos	64,082.44	
Productos Farmacéuticos y Medicinales	314,488.22	
Materiales de Uso o Consumo	217,372.96	

**Hospital Nacional de Nueva Concepción**  
**ESTADO DE SITUACION FINANCIERA**  
**al 31 de Diciembre (Definitivo) del 2024**  
**(EN DOLARES)**

20/01/2025  
Pag. 2 de 5

**Institucional**

<b>ACTIVOS</b>	<b>Parcial</b>	<b>Total</b>
Materiales e Instrumental de Laboratorios y Uso Médico	215,604.97	
Materiales Informáticos	531.16	
Materiales Eléctricos	1,236.83	
Bienes de Uso y Consumo Diversos	63,065.24	
Herramientas, Repuestos y Accesorios	3,765.72	
Bienes de Uso y Consumo Diversos	59,299.52	
<b>ACTIVOS NO CORRIENTES</b>		
<b>FONDOS</b>		
<b>INVERSIONES FINANCIERAS</b>		
<b>INVERSIONES EN BIENES DE USO</b>		<b>3,856,405.49</b>
<b>Bienes Depreciables</b>	<b>2,508,122.42</b>	
Bienes Inmuebles	2,570,338.92	
Edificios e Instalaciones	2,570,338.92	
Equipos Médicos y de Laboratorios	925,039.69	
Equipos Médicos y de Laboratorios	925,039.69	
Equipo de Transporte, Tracción y Elevación	212,157.01	
Vehículos de Transporte	212,157.01	
Maquinaria, Equipo y Mobiliario Diverso	735,449.99	
Mobiliarios	48,627.63	
Maquinarias y Equipos	569,921.40	
Equipos Informáticos	91,830.00	
Herramientas y Repuestos Principales	3,923.96	
Bienes Muebles Diversos	21,147.00	
Depreciación Acumulada	-1,934,863.19	
Bienes Inmuebles	-649,505.75	
Equipos Médicos y de Laboratorios	-566,767.40	
Equipo de Transporte, Tracción y Elevación	-164,657.99	
Maquinaria, Equipo y Mobiliario Diverso	-553,932.05	
<b>Bienes no Depreciables</b>	<b>1,348,283.07</b>	

**Hospital Nacional de Nueva Concepción**  
**ESTADO DE SITUACION FINANCIERA**  
**al 31 de Diciembre (Definitivo) del 2024**  
**(EN DOLARES)**

20/01/2025  
Pag. 3 de 5

**Institucional**

<b>ACTIVOS</b>	<b>Parcial</b>	<b>Total</b>
Bienes Inmuebles	1,348,283.07	
Terrenos	1,348,283.07	
<b>INVERSIONES EN PROYECTOS Y PROGRAMAS</b>		
<b>TOTAL ACTIVOS</b>		<b>5,061,839.01</b>
<b>PASIVOS</b>	<b>Parcial</b>	<b>Total</b>
<b>PASIVOS CORRIENTES</b>		
<b>DEUDA CORRIENTE</b>		<b>22,311.89</b>
<b>Depósitos de Terceros</b>	<b>22,311.89</b>	
Depósitos Ajenos	19,281.55	
Depósitos Ajenos	634.54	
Depósito en cuenta Subsidiaria HNNC, para manterla apertur	0.01	
Depósito en cuenta Bienes y Servicios, HNNC, para mantene	0.01	
Depósito en cuenta Remuneraciones H.N.N.C. para mantene	0.01	
Embargos Judiciales	18,646.98	
Anticipo de Impuesto Retenido IVA	3,030.34	
Tesoro Publico (DGT)	3,030.34	
<b>FINANCIAMIENTO DE TERCEROS</b>		<b>485,166.06</b>
<b>Acreeedores Financieros</b>	<b>485,166.06</b>	
Acreeedores Monetarios por Pagar	485,166.06	
Acreeedores Monetarios por Pagar	485,166.06	
<b>PASIVOS NO CORRIENTES</b>		
<b>FINANCIAMIENTO DE TERCEROS</b>		
<b>PATRIMONIO ESTATAL</b>		<b>4,554,361.06</b>
<b>Patrimonio</b>	<b>4,554,361.06</b>	
Patrimonio Instituciones Descentralizadas	11,773.39	
Patrimonio de Instituciones Descentralizadas Capitalización R	51,372.52	
Patrimonio de Instituciones Descentralizadas Capitalización R	70,805.10	
Patrimonio de Instituciones Descentralizadas Capitalización R	66,028.34	
Patrimonio de Instituciones Descentralizadas Capitalización R	42,348.66	

**Hospital Nacional de Nueva Concepción**  
**ESTADO DE SITUACION FINANCIERA**  
**al 31 de Diciembre (Definitivo) del 2024**  
**(EN DOLARES)**

20/01/2025  
Pag. 4 de 5

**Institucional**

<b>PASIVOS</b>	<b>Parcial</b>	<b>Total</b>
Patrimonio de Instituciones Descentralizadas Capitalización R	322,980.48	
Patrimonio de Instituciones Descentralizadas Capitalización R	-94,304.05	
Patrimonio de Instituciones Descentralizadas Capitalización R	381,533.27	
Patrimonio de Instituciones Descentralizadas Capitalización R	-490,102.24	
Patrimonio de Instituciones Descentralizad., traslado de sald	0.01	
Patrimonio de Instituciones Descentralizadas Capitalización d	145,891.09	
Patrimonio de Instituciones Descentralizadas Capitalización d	-154,188.58	
Patrimonio de Instituciones Descentralizadas Capitalización d	-184,738.35	
Patrimonio de Instituciones Descentralizadas Capitalizaciónde	-52,813.23	
Patrimonio de Instituciones Descentralizadas Capitalizaciónde	-72,634.65	
Patrimonio de Instituciones Descentralizadas Capitalizaciónde	12,948.69	
Patrimonio de Instituciones Descentralizadas Capitalizaciónde	-165,305.31	
Patrimonio de Instituciones Descentralizadas Capitalizaciónde	-56,612.21	
Patrimonio de Instituciones Descentralizadas Capitalizaciónde	-8,192.80	
Patrimonio de Instituciones Descentralizadas Capitalizaciónde	-51,954.06	
Patrimonio de Instituciones Descentralizadas Capitalizaciónde	45,664.43	
Patrimonio de Instituciones Descentralizadas Capitalizaciónde	-40,631.21	
Patrimonio de Instituciones Descentralizadas Capitalizaciónde	17,097.88	
Patrimonio de Instituciones Descentralizadas Capitalizaciónde	341,016.55	
Patrimonio de Instituciones Descentralizadas Capitalizaciónde	-55,654.01	
Patrimonio de Instituciones Descentralizadas Capitalizaciónde	151,695.98	
Patrimonio de Instituciones Descentralizadas Capitalizaciónde	-67,823.17	
Donaciones y Legados Bienes Corporales	3,830,392.07	
Resultado del Ejercicio Anterior 2022	228,702.37	
Resultado del Ejercicio anterior 2023	103,426.81	
Resultado Ejercicio Corriente	225,637.29	
<b>Resultado del Ejercicio</b>	<b>0.00</b>	

Hospital Nacional de Nueva Concepción  
ESTADO DE SITUACION FINANCIERA  
al 31 de Diciembre (Definitivo) del 2024  
(EN DOLARES)

20/01/2025  
Pag. 5 de 5

Institucional

PASIVOS	Parcial	Total
TOTAL PASIVOS		5,061,839.01

F.    
JEFE UFI  
Lic. Carlos Augusto Contreras Hernández  
JEFE UNIDAD FINANCIERA INSTITUCIONAL  
HOSPITAL NACIONAL NUEVA CONCEPCION

F.    
CONTADOR  
Lic. Carlos Baimoro Rauda Melgar  
Contador

Hospital Nacional de Nueva Concepción  
**ESTADO DE FLUJOS DE EFECTIVO**  
 Del 1 de Enero al 31 de Diciembre (Definitivo) del 2024  
 (EN DOLARES)


20/01/2025

Pag. 1 de 1

Institucional

ESTRUCTURA	CORRIENTE	ANTERIOR
<b>DISPONIBILIDADES INICIALES</b>	<b>101,343.84</b>	<b>49,738.02</b>
DISPONIBILIDADES INICIALES	101,343.84	49,738.02
<b>RESULTADO OPERACIONAL NETO</b>	<b>17,079.95</b>	<b>63,761.56</b>
FUENTES DE ACTIVIDADES OPERACIONALES	5,048,951.96	4,436,359.15
USOS DE ACTIVIDADES OPERACIONALES	5,031,872.01	4,372,597.59
<b>RESULTADO NO OPERACIONAL NETO</b>	<b>8,570.31</b>	<b>12,155.74</b>
FUENTES DE ACTIVIDADES NO OPERACIONALES	54,892.02	0.00
FUENTES DE ACTIVIDADES NO OPERACIONALES	0.00	62,502.00
USOS DE ACTIVIDADES NO OPERACIONALES	46,321.71	74,657.74
<b>DISPONIBILIDAD FINAL</b>	<b>126,994.10</b>	<b>101,343.84</b>

F.



JEFE UFI

Lic. Carlos Augusto Contreras Hernández  
 JEFE UNIDAD FINANCIERA INSTITUCIONAL  
 HOSPITAL NACIONAL NUEVA CONCEPCION



F.



CONTADOR

Lic. Carlos Balmora Rauda Melgar  
 Contador




Institucional

FUENTES	CORRIENTE	ANTERIOR	USOS	CORRIENTE	ANTERIOR
<b>ACTIVIDADES OPERACIONALES</b>	<b>5,048,951.96</b>	<b>4,436,359.15</b>	<b>ACTIVIDADES OPERACIONALES</b>	<b>5,031,872.01</b>	<b>4,372,597.59</b>
D.M. x Venta de Bienes y Servicios	250,646.85	221,204.95	A. M. x Remuneraciones	4,021,540.89	3,831,508.65
D.M. x Ingresos Financieros y Otros	1,310.00	1,225.00	A.M. x Adquisiciones de Bienes y Servicios	431,536.43	275,197.11
D.M. x Transferencias Corrientes Recibidas	4,311,339.44	3,970,113.16	A.M. x Gastos Financieros y Otros	18,979.06	277.62
D.M. x Operaciones de Ejercicios Anteriores	485,655.67	243,816.04	A.M. x Inversiones en Activos Fijos	806.24	16,421.55
<b>ACTIVIDADES NO OPERACIONALES</b>	<b>54,892.02</b>	<b>62,502.00</b>	A.M. x Operaciones de Ejercicios Anteriores	559,009.39	249,192.66
Depósitos Ajenos	36,138.71	46,976.29	<b>ACTIVIDADES NO OPERACIONALES</b>	<b>46,321.71</b>	<b>74,657.74</b>
Depósitos Retenciones Fiscales	13,016.14	10,182.67	Depósitos Ajenos	29,112.54	58,752.50
Anticipo de Impuesto Retenido IVA	5,737.17	5,343.04	Depósitos Retenciones Fiscales	13,016.14	10,182.67
			Anticipo de Impuesto Retenido IVA	4,193.03	5,722.57
<b>- TOTAL FUENTES -</b>	<b>5,103,843.98</b>	<b>4,498,861.15</b>	<b>AUMENTO NETO DE DISPONIBILIDADES</b>	<b>25,650.26</b>	<b>51,605.82</b>
			<b>- TOTAL USOS -</b>	<b>5,103,843.98</b>	<b>4,498,861.15</b>



*[Handwritten signature]*

Lic. Carlos Figueroa Cárdenas RCTM1002  
JEFE UNIDAD FINANCIERA INSTITUCIONAL  
HOSPITAL NACIONAL NUEVA CONCEPCION



*[Handwritten signature]*

Lic. Carlos Balmora Rauda Melgar  
Contador