

**Hospital Nacional de Nueva Guadalupe**  
**BALANCE DE COMPROBACION**  
**Del 1 de Enero al 31 de Diciembre (Definitivo) del 2016**  
**(EN DOLARES)**

25/01/2017

Pag. 1 de 9

**Institucional**

<b>CODIGO</b>	<b>CONCEPTO</b>	<b>SALDO ANTERIOR</b>	<b>DEBE</b>	<b>HABER</b>	<b>SALDO ACUMULADO</b>
<b>2</b>	<b>Recursos</b>	<b>3,124,675.41</b>	<b>11,052,219.82</b>	<b>11,026,395.13</b>	<b>3,150,500.10</b>
<b>21</b>	<b>Fondos</b>	<b>11,326.93</b>	<b>10,112,310.37</b>	<b>10,098,116.13</b>	<b>25,521.17</b>
<b>211</b>	<b>Disponibilidades</b>	<b>11,326.93</b>	<b>6,434,927.07</b>	<b>6,420,732.83</b>	<b>25,521.17</b>
21109	Bancos Comerciales M/D	5,475.35	6,433,039.99	6,414,781.41	23,733.93
21109001	Banco Comerciales M	5,475.35	6,433,039.99	6,414,781.41	23,733.93
21151	Fondos Depósitos en Tesoro Público	5,851.58	1,887.08	5,951.42	1,787.24
21151001	Fondos en Depósitos en Tesoro Público	723.27	0.00	0.00	723.27
21151935	Dirección General de Tesorería	5,128.31	1,887.08	5,951.42	1,063.97
<b>212</b>	<b>Anticipos de Fondos</b>	<b>0.00</b>	<b>10,000.00</b>	<b>10,000.00</b>	<b>0.00</b>
21201	Anticipos a Empleados	0.00	10,000.00	10,000.00	0.00
21201001	Anticipos a Empleados	0.00	10,000.00	10,000.00	0.00
<b>213</b>	<b>Deudores Monetarios</b>	<b>0.00</b>	<b>3,667,383.30</b>	<b>3,667,383.30</b>	<b>0.00</b>
21314	D.M. x Venta de Bienes y Servicios	0.00	56,915.94	56,915.94	0.00
21314022	Instituto Especializado de Educación Superior de Profesionales de la Salud	0.00	1,175.00	1,175.00	0.00
21314024	Universidad de Oriente	0.00	600.00	600.00	0.00
21314893	Instituto Salvadoreño del Seguro Social	0.00	9,944.68	9,944.68	0.00
21314948	Instituto Salvadoreño de Bienestar Magisterial	0.00	45,196.26	45,196.26	0.00
21315	D.M. x Ingresos Financieros y Otros	0.00	1,800.00	1,800.00	0.00
21315001	D.M. x Ingresos Financieros y Otros	0.00	1,800.00	1,800.00	0.00
21316	D.M. x Transferencias Corrientes Recibidas	0.00	3,380,086.60	3,380,086.60	0.00
21316853	Ministerio de Salud Pública y Asistencia Social	0.00	3,380,086.60	3,380,086.60	0.00
21322	D.M. x Transferencias de Capital Recibidas	0.00	0.00	0.00	0.00
21322853	Ministerio de Salud Pública y Asistencia Social	0.00	0.00	0.00	0.00
21389	D.M. x Operaciones de Ejercicios Anteriores	0.00	228,580.76	228,580.76	0.00
21389001	D.M. x Operaciones de Ejercicios Anteriores	0.00	228,580.76	228,580.76	0.00
<b>22</b>	<b>Inversiones Financieras</b>	<b>228,580.76</b>	<b>147,597.35</b>	<b>228,580.76</b>	<b>147,597.35</b>
<b>225</b>	<b>Deudores Financieros</b>	<b>228,580.76</b>	<b>147,597.35</b>	<b>228,580.76</b>	<b>147,597.35</b>
22551	Deudores Monetarios por Percibir	228,580.76	147,597.35	228,580.76	147,597.35
22551514	DMP x D.M. x Venta de Bienes y Servicios	25,434.84	0.00	25,434.84	0.00
22551516	DMP x D.M. x Transferencias Corrientes Recibidas	203,145.92	0.00	203,145.92	0.00
22551614	DMP x D.M. x Venta de Bienes y Servicios	0.00	10,508.94	0.00	10,508.94
22551615	DMP x D.M. x Ingresos Financieros y Otros	0.00	150.00	0.00	150.00
22551616	DMP x D.M. x Transferencias Corrientes Recibidas	0.00	136,938.41	0.00	136,938.41
<b>23</b>	<b>Inversiones en Existencias</b>	<b>301,180.81</b>	<b>764,713.10</b>	<b>631,308.60</b>	<b>434,585.31</b>
<b>231</b>	<b>Existencias Institucionales</b>	<b>301,180.81</b>	<b>764,713.10</b>	<b>631,308.60</b>	<b>434,585.31</b>
23101	Productos Alimenticios Agropecuarios y Forestales	4,529.91	14,594.13	14,126.94	4,997.10
23101001	Productos Alimenticios para Personas	4,484.97	14,460.13	13,992.94	4,952.16
23101003	Productos Agropecuarios y Forestales	44.94	134.00	134.00	44.94
23103	Productos Textiles y Vestuarios	14,248.23	17,830.48	18,611.89	13,466.82
23103001	Productos Textiles y Vestuarios	14,248.23	17,830.48	18,611.89	13,466.82

**Hospital Nacional de Nueva Guadalupe**  
**BALANCE DE COMPROBACION**  
**Del 1 de Enero al 31 de Diciembre (Definitivo) del 2016**  
**(EN DOLARES)**

25/01/2017

Pag. 2 de 9

Institucional

CODIGO	CONCEPTO	SALDO ANTERIOR	DEBE	HABER	SALDO ACUMULADO
23105	Materiales de Oficina, Productos de Papel e Impresos	10,968.21	11,969.08	9,827.30	13,109.99
23105001	Productos de Papel y Cartón	9,683.98	10,643.66	8,578.38	11,749.26
23105002	Materiales de Oficina	1,279.65	1,175.36	1,123.42	1,331.59
23105003	Libros, Textos, Útiles de Enseñanza y Publicaciones	4.58	150.06	125.50	29.14
23107	Productos de Cuero y Caucho	6,656.16	859.72	7,381.86	134.02
23107001	Productos de Cuero y Caucho	6,656.16	370.92	6,893.06	134.02
23107003	Llantas y Neumáticos	0.00	488.80	488.80	0.00
23109	Productos Químicos, Combustibles y Lubricantes	158,054.02	467,283.85	371,583.54	253,754.33
23109001	Productos Químicos	35,282.75	93,612.72	68,199.01	60,696.46
23109002	Productos Farmacéuticos y Medicinales	102,439.72	307,071.52	233,764.01	175,747.23
23109003	Combustibles y Lubricantes	15,897.21	23,577.32	29,545.89	9,928.64
23109004	Vacuna para Personas	379.19	15,154.66	15,225.85	308.00
23109005	Oxígeno	4,055.15	27,867.63	24,848.78	7,074.00
23111	Minerales y Productos Derivados	486.74	12,705.14	8,490.98	4,700.90
23111001	Minerales no Metálicos y Productos Derivados	231.10	8,761.26	5,878.86	3,113.50
23111002	Minerales Metálicos y Productos Derivados	255.64	3,943.88	2,612.12	1,587.40
23113	Materiales de Uso o Consumo	83,056.08	165,770.94	144,339.71	104,487.31
23113001	Materiales e Instrumental de Laboratorios y Uso Médico	77,799.81	150,974.58	136,726.97	92,047.42
23113002	Materiales Informáticos	1,542.33	2,595.75	2,428.44	1,709.64
23113004	Materiales Eléctricos	3,713.94	12,200.61	5,184.30	10,730.25
23115	Bienes de Uso y Consumo Diversos	4,360.53	21,191.03	13,863.63	11,687.93
23115001	Herramientas, Repuestos y Accesorios	2,530.71	20,374.90	12,270.45	10,635.16
23115099	Bienes de Uso y Consumo Diversos	1,829.82	816.13	1,593.18	1,052.77
23117	Maquinaria, Equipo y Mobiliario Diverso	18,820.93	52,508.73	43,082.75	28,246.91
23117001	Mobiliarios	1,009.05	8,270.00	7,593.05	1,686.00
23117002	Maquinarias y Equipos	453.51	15,155.85	9,039.51	6,569.85
23117003	Equipos Médicos y de Laboratorios	16,700.12	25,055.04	22,715.05	19,040.11
23117004	Equipos Informáticos	38.35	2,377.84	2,000.14	416.05
23117005	Herramientas y Repuestos Principales	452.00	464.00	464.00	452.00
23117006	Maquinaria y Equipo para Apoyo Institucional	85.00	0.00	85.00	0.00
23117099	Bienes Muebles Diversos	82.90	1,186.00	1,186.00	82.90
<b>24</b>	<b>Inversiones en Bienes de Uso</b>	<b>2,583,586.91</b>	<b>27,599.00</b>	<b>68,389.64</b>	<b>2,542,796.27</b>
<b>241</b>	<b>Bienes Depreciables</b>	<b>1,635,873.07</b>	<b>27,599.00</b>	<b>68,389.64</b>	<b>1,595,082.43</b>
24101	Bienes Inmuebles	1,988,492.04	0.00	0.00	1,988,492.04
24101001	Edificios e Instalaciones	1,988,492.04	0.00	0.00	1,988,492.04
24113	Maquinaria y Equipo de Producción	7,700.00	0.00	0.00	7,700.00
24113001	Maquinarias y Equipos de Producción	7,700.00	0.00	0.00	7,700.00
24115	Equipos Médicos y de Laboratorios	305,646.40	18,170.00	2,500.00	321,316.40
24115001	Equipos Médicos y de Laboratorios	305,646.40	18,170.00	2,500.00	321,316.40
24117	Equipo de Transporte, Tracción y Elevación	58,034.56	0.00	0.00	58,034.56

**Hospital Nacional de Nueva Guadalupe**  
**BALANCE DE COMPROBACION**  
**Del 1 de Enero al 31 de Diciembre (Definitivo) del 2016**  
**(EN DOLARES)**

25/01/2017

Pag. 3 de 9

Institucional

CODIGO	CONCEPTO	SALDO ANTERIOR	DEBE	HABER	SALDO ACUMULADO
24117001	Vehículos de Transporte	58,034.56	0.00	0.00	58,034.56
24119	Maquinaria, Equipo y Mobiliario Diverso	266,338.09	8,925.00	0.00	275,263.09
24119001	Mobiliarios	4,045.00	0.00	0.00	4,045.00
24119002	Maquinarias y Equipos	195,826.56	8,925.00	0.00	204,751.56
24119004	Equipos Informáticos	45,765.52	0.00	0.00	45,765.52
24119005	Herramientas y Repuestos Principales	5,413.00	0.00	0.00	5,413.00
24119099	Bienes Muebles Diversos	15,288.01	0.00	0.00	15,288.01
24199	Depreciación Acumulada	990,338.02	504.00	65,889.64	1,055,723.66
24199001	Bienes Inmuebles	454,995.80	0.00	47,401.61	502,397.41
24199013	Maquinaria y Equipo de Producción	6,711.67	0.00	1,008.00	7,719.67
24199015	Equipos Médicos y de Laboratorios	260,569.18	0.00	7,112.27	267,681.45
24199017	Equipo de Transporte, Tracción y Elevación	44,580.29	0.00	4,955.27	49,535.56
24199019	Maquinaria, Equipo y Mobiliario Diverso	223,481.08	504.00	5,412.49	228,389.57
<b>243</b>	<b>Bienes no Depreciables</b>	<b>947,713.84</b>	<b>0.00</b>	<b>0.00</b>	<b>947,713.84</b>
24301	Bienes Inmuebles	947,713.84	0.00	0.00	947,713.84
24301001	Terrenos	947,713.84	0.00	0.00	947,713.84
<b>Sub Total Título</b>		<b>3,124,675.41</b>	<b>11,052,219.82</b>	<b>11,026,395.13</b>	<b>3,150,500.10</b>

**Hospital Nacional de Nueva Guadalupe**  
**BALANCE DE COMPROBACION**  
**Del 1 de Enero al 31 de Diciembre (Definitivo) del 2016**  
**(EN DOLARES)**

25/01/2017

Pag. 4 de 9

Institucional

CODIGO	CONCEPTO	SALDO ANTERIOR	DEBE	HABER	SALDO ACUMULADO
<b>4</b>	<b>Obligaciones con Terceros</b>	<b>238,730.62</b>	<b>3,940,204.06</b>	<b>3,873,414.88</b>	<b>171,941.44</b>
<b>41</b>	<b>Deuda Corriente</b>	<b>5,130.82</b>	<b>3,706,884.37</b>	<b>3,703,914.28</b>	<b>2,160.73</b>
<b>412</b>	<b>Depósitos de Terceros</b>	<b>5,130.82</b>	<b>34,762.15</b>	<b>31,792.06</b>	<b>2,160.73</b>
41201	Depósitos Ajenos	5,130.82	4,997.82	2,027.73	2,160.73
41201001	Depósitos Ajenos	0.00	11.71	11.71	0.00
41201777	Embargos Judiciales	5,123.25	4,855.91	1,887.08	2,154.42
41201935	Tesoro Público (D.G.T. )	7.57	130.20	128.94	6.31
41251	Depósitos Retenciones Fiscales	0.00	25,479.27	25,479.27	0.00
41251935	Tesoro Público (DGT)	0.00	25,479.27	25,479.27	0.00
41254	Anticipo de Impuesto Retenido IVA	0.00	4,285.06	4,285.06	0.00
41254935	Tesoro Publico (DGT)	0.00	4,285.06	4,285.06	0.00
<b>413</b>	<b>Acreedores Monetarios</b>	<b>0.00</b>	<b>3,672,122.22</b>	<b>3,672,122.22</b>	<b>0.00</b>
41351	A. M. x Remuneraciones	0.00	2,684,270.06	2,684,270.06	0.00
41351001	Remuneraciones	0.00	2,219,785.52	2,219,785.52	0.00
41351814	Procuraduría General de la República	0.00	2,386.54	2,386.54	0.00
41351827	Instituto Nacional de Pensiones de los Empleados Públicos (INPEP)	0.00	33,890.32	33,890.32	0.00
41351837	Instituto de Previsión Social de la Fuerza Armada (IPSFA)	0.00	3,535.20	3,535.20	0.00
41351893	Instituto Salvadoreño del Seguro Social (ISSS)	0.00	163,479.00	163,479.00	0.00
41351921	Fondo Social para la Vivienda (FSV)	0.00	29,661.66	29,661.66	0.00
41351935	Tesoro Público (DGT)	0.00	231,531.82	231,531.82	0.00
41354	A.M. x Adquisiciones de Bienes y Servicios	0.00	700,716.99	700,716.99	0.00
41354001	Adquisiciones de Bienes y Servicios	0.00	671,249.60	671,249.60	0.00
41354935	Tesoro Público (DGT)	0.00	29,467.39	29,467.39	0.00
41355	A.M. x Gastos Financieros y Otros	0.00	8,085.93	8,085.93	0.00
41355001	Gastos Financieros y Otros	0.00	8,060.49	8,060.49	0.00
41355935	Tesoro Público (DGT)	0.00	25.44	25.44	0.00
41361	A.M. x Inversiones en Activos Fijos	0.00	45,729.55	45,729.55	0.00
41361001	Inversiones en Activos Fijos	0.00	45,458.05	45,458.05	0.00
41361935	Tesoro Público (DGT)	0.00	271.50	271.50	0.00
41389	A.M. x Operaciones de Ejercicios Anteriores	0.00	233,319.69	233,319.69	0.00
41389001	Operaciones de Ejercicios Anteriores	0.00	233,053.79	233,053.79	0.00
41389935	Tesoro Público (DGT)	0.00	265.90	265.90	0.00
<b>42</b>	<b>Financiamiento de Terceros</b>	<b>233,599.80</b>	<b>233,319.69</b>	<b>169,500.60</b>	<b>169,780.71</b>
<b>424</b>	<b>Acreedores Financieros</b>	<b>233,599.80</b>	<b>233,319.69</b>	<b>169,500.60</b>	<b>169,780.71</b>
42450	Provisiones por Acreedores Monetarios	30,047.00	30,047.00	14,679.36	14,679.36
42450777	Provisiones por Acreedores Monetarios	30,047.00	30,047.00	14,679.36	14,679.36
42451	Acreedores Monetarios por Pagar	203,552.80	203,272.69	154,821.24	155,101.35
42451777	Acreedores Monetarios por Pagar	203,552.80	203,272.69	154,821.24	155,101.35
<b>Sub Total Título</b>		<b>238,730.62</b>	<b>3,940,204.06</b>	<b>3,873,414.88</b>	<b>171,941.44</b>

**Hospital Nacional de Nueva Guadalupe**  
**BALANCE DE COMPROBACION**  
**Del 1 de Enero al 31 de Diciembre (Definitivo) del 2016**  
**(EN DOLARES)**

25/01/2017

Pag. 5 de 9

Institucional

CODIGO	CONCEPTO	SALDO ANTERIOR	DEBE	HABER	SALDO ACUMULADO
<b>8</b>	<b>Obligaciones Propias</b>	<b>2,885,944.79</b>	<b>11,485,751.36</b>	<b>11,578,365.23</b>	<b>2,978,558.66</b>
<b>81</b>	<b>Patrimonio Estatal</b>	<b>2,885,944.79</b>	<b>3,808,366.19</b>	<b>3,900,980.06</b>	<b>2,978,558.66</b>
<b>811</b>	<b>Patrimonio</b>	<b>2,895,138.74</b>	<b>3,808,366.19</b>	<b>3,900,630.06</b>	<b>2,987,402.61</b>
81103	Patrimonio Instituciones Descentralizadas	3,728,610.82	0.00	0.00	3,728,610.82
81103001	Patrimonio Instituciones Descentralizadas	3,728,610.82	0.00	0.00	3,728,610.82
81107	Donaciones y Legados Bienes Corporales	18,380.97	0.00	0.00	18,380.97
81107001	Donaciones y Legados Bienes Corporales	18,380.97	0.00	0.00	18,380.97
81109	Resultado Ejercicios Anteriores	(847,503.95)	10,288.41	5,939.31	(851,853.05)
81109009	Resultado de Ejercicio Anterior/2005	(193,105.79)	0.00	0.00	(193,105.79)
81109010	Resultado de Ejercicio Anterior/2006	14,022.78	0.00	0.00	14,022.78
81109011	Resultado de Ejercicio Anterior/2007	(267,534.80)	0.00	0.00	(267,534.80)
81109012	Resultado de Ejercicio Anterior/2008	(121,323.95)	0.00	0.00	(121,323.95)
81109013	Resultado de Ejercicio Anterior/2009	26,880.59	0.00	0.00	26,880.59
81109014	Resultado de Ejercicio Anterior/2010	143,910.25	0.00	0.00	143,910.25
81109015	Resultado de Ejercicio Anterior/2011	(207,434.96)	0.00	0.00	(207,434.96)
81109016	Resultado de Ejercicio Anterior/2012	(54,081.96)	0.00	0.00	(54,081.96)
81109017	Resultado de Ejercicio Anterior/2013	(35,669.51)	0.00	0.00	(35,669.51)
81109018	Resultado de Ejercicio Anterior/2014	(153,166.60)	0.00	0.00	(153,166.60)
81109019	Resultado de Ejercicio Anterior/2015	0.00	10,288.41	5,939.31	(4,349.10)
81111	Resultado Ejercicio Corriente	(4,349.10)	3,798,077.78	3,894,690.75	92,263.87
81111999	Resultado Ejercicio Corriente	(4,349.10)	3,798,077.78	3,894,690.75	92,263.87
<b>819</b>	<b>Detrimento Patrimonial</b>	<b>9,193.95</b>	<b>0.00</b>	<b>350.00</b>	<b>8,843.95</b>
81907	Detrimentos de Inversiones en Bienes de Uso	9,193.95	0.00	350.00	8,843.95
81907001	Detrimentos de Inversiones en Bienes de Uso	9,193.95	0.00	350.00	8,843.95
<b>83</b>	<b>Gastos de Gestión</b>	<b>0.00</b>	<b>3,792,982.83</b>	<b>3,792,982.83</b>	<b>0.00</b>
<b>833</b>	<b>Gastos en Personal</b>	<b>0.00</b>	<b>2,684,270.06</b>	<b>2,684,270.06</b>	<b>0.00</b>
83301	Remuneraciones Personal Permanente	0.00	2,390,435.47	2,390,435.47	0.00
83301001	Sueldos	0.00	2,328,376.14	2,328,376.14	0.00
83301003	Aguinaldos	0.00	62,059.33	62,059.33	0.00
83307	Contrib. Patronales a Inst. de Seguridad Social Pública	0.00	135,484.18	135,484.18	0.00
83307001	Por Remuneraciones Permanentes	0.00	135,484.18	135,484.18	0.00
83309	Contrib. Patronales a Inst de Seguridad Social Privadas	0.00	120,353.47	120,353.47	0.00
83309001	Por Remuneraciones Permanentes	0.00	120,353.47	120,353.47	0.00
83313	Indemnizaciones	0.00	37,996.94	37,996.94	0.00
83313001	Al Personal de Servicios Permanentes	0.00	37,996.94	37,996.94	0.00
<b>834</b>	<b>Gastos en Bienes de Consumo y Servicios</b>	<b>0.00</b>	<b>1,010,913.70</b>	<b>1,010,913.70</b>	<b>0.00</b>
83401	Productos Alimenticios, Agropecuarios y Forestales	0.00	47,685.99	47,685.99	0.00
83401001	Productos Alimenticios para Personas	0.00	47,551.99	47,551.99	0.00
83401003	Productos Agropecuarios y Forestales	0.00	134.00	134.00	0.00
83403	Productos Textiles y Vestuarios	0.00	18,611.89	18,611.89	0.00

**Hospital Nacional de Nueva Guadalupe**  
**BALANCE DE COMPROBACION**  
**Del 1 de Enero al 31 de Diciembre (Definitivo) del 2016**  
**(EN DOLARES)**

25/01/2017

Pag. 6 de 9

Institucional

CODIGO	CONCEPTO	SALDO ANTERIOR	DEBE	HABER	SALDO ACUMULADO
83403001	Productos Textiles y Vestuarios	0.00	18,611.89	18,611.89	0.00
83405	Materiales de Oficina, Productos de Papel e Impresos	0.00	10,008.00	10,008.00	0.00
83405001	Productos de Papel y Cartón	0.00	8,759.08	8,759.08	0.00
83405002	Materiales de Oficina	0.00	1,123.42	1,123.42	0.00
83405003	Libros, Textos, Utiles de Enseñanza y Publicaciones	0.00	125.50	125.50	0.00
83407	Productos de Cuero y Caucho	0.00	7,370.30	7,370.30	0.00
83407001	Productos de Cuero y Caucho	0.00	6,881.50	6,881.50	0.00
83407003	Llantas y Neumáticos	0.00	488.80	488.80	0.00
83409	Productos Químicos, Combustibles y Lubricantes	0.00	372,005.31	372,005.31	0.00
83409001	Productos Químicos	0.00	68,619.27	68,619.27	0.00
83409002	Productos Farmacéuticos y Medicinales	0.00	231,025.56	231,025.56	0.00
83409003	Combustibles y Lubricantes	0.00	32,285.85	32,285.85	0.00
83409004	Vacuna para Personas	0.00	15,225.85	15,225.85	0.00
83409005	Oxígeno	0.00	24,848.78	24,848.78	0.00
83411	Minerales y Productos Derivados	0.00	8,490.98	8,490.98	0.00
83411001	Minerales no Metálicos y Productos Derivados	0.00	5,878.86	5,878.86	0.00
83411002	Minerales Metálicos y Productos Derivados	0.00	2,612.12	2,612.12	0.00
83413	Materiales de Uso o Consumo	0.00	142,551.51	142,551.51	0.00
83413001	Materiales e Instrumental de Laboratorios y Uso Médico	0.00	134,938.77	134,938.77	0.00
83413002	Materiales Informáticos	0.00	2,428.44	2,428.44	0.00
83413004	Materiales Eléctricos	0.00	5,184.30	5,184.30	0.00
83415	Bienes de Uso y Consumo Diverso	0.00	18,470.50	18,470.50	0.00
83415001	Herramientas, Repuestos y Accesorios	0.00	16,856.17	16,856.17	0.00
83415099	Bienes de Uso y Consumo Diversos	0.00	1,614.33	1,614.33	0.00
83417	Servicios Básicos	0.00	76,688.14	76,688.14	0.00
83417001	Servicios de Energía Eléctrica	0.00	74,039.13	74,039.13	0.00
83417003	Servicios de Telecomunicaciones	0.00	2,649.01	2,649.01	0.00
83419	Mantenimiento y Reparación	0.00	12,023.94	12,023.94	0.00
83419001	Mantenimientos y Reparaciones de Bienes Muebles	0.00	2,928.18	2,928.18	0.00
83419002	Mantenimientos y Reparaciones de Vehículos	0.00	2,057.51	2,057.51	0.00
83419003	Mantenimientos y Reparaciones de Bienes Inmuebles	0.00	7,038.25	7,038.25	0.00
83421	Servicios Comerciales	0.00	40,665.79	40,665.79	0.00
83421001	Transportes, Fletes y Almacenamientos	0.00	2,440.64	2,440.64	0.00
83421003	Servicios de Vigilancia	0.00	34,560.00	34,560.00	0.00
83421004	Servicios de Limpiezas y Fumigaciones	0.00	1,460.00	1,460.00	0.00
83421006	Servicios de Laboratorios	0.00	1,569.50	1,569.50	0.00
83421010	Impresiones, Publicaciones y Reproducciones	0.00	635.65	635.65	0.00
83423	Otros Servicios y Arrendamientos Diversos	0.00	1,825.33	1,825.33	0.00
83423099	Servicios Generales y Arrendamientos Diversos	0.00	1,825.33	1,825.33	0.00
83425	Arrendamientos y Derechos	0.00	321.65	321.65	0.00

**Hospital Nacional de Nueva Guadalupe**  
**BALANCE DE COMPROBACION**  
**Del 1 de Enero al 31 de Diciembre (Definitivo) del 2016**  
**(EN DOLARES)**

25/01/2017

Pag. 7 de 9

**Institucional**

<b>CODIGO</b>	<b>CONCEPTO</b>	<b>SALDO ANTERIOR</b>	<b>DEBE</b>	<b>HABER</b>	<b>SALDO ACUMULADO</b>
83425001	De Bienes Muebles	0.00	321.65	321.65	0.00
83427	Pasajes y Viáticos	0.00	3,020.22	3,020.22	0.00
83427001	Pasajes al Interior	0.00	1,530.22	1,530.22	0.00
83427003	Viáticos por Comisión Interna	0.00	1,490.00	1,490.00	0.00
83429	Servicios Técnicos y Profesionales	0.00	251,174.15	251,174.15	0.00
83429001	Servicios Médicos	0.00	215,910.17	215,910.17	0.00
83429003	Servicios Jurídicos	0.00	6,454.51	6,454.51	0.00
83429004	Servicios de Contabilidad y Auditoría	0.00	4,601.13	4,601.13	0.00
83429099	Consultorias, Estudios e Investigaciones Diversas	0.00	24,208.34	24,208.34	0.00
<b>835</b>	<b>Gastos en Bienes Capitalizables</b>	<b>0.00</b>	<b>15,987.75</b>	<b>15,987.75</b>	<b>0.00</b>
83503	Equipos Médicos y de Laboratorios	0.00	4,545.05	4,545.05	0.00
83503001	Equipos Médicos y de Laboratorios	0.00	4,545.05	4,545.05	0.00
83507	Maquinaria, Equipo y Mobiliario Diverso	0.00	11,442.70	11,442.70	0.00
83507001	Mobiliarios	0.00	7,593.05	7,593.05	0.00
83507002	Equipos Informáticos	0.00	2,000.14	2,000.14	0.00
83507003	Maquinarias y Equipos	0.00	114.51	114.51	0.00
83507004	Herramientas y Repuestos Principales	0.00	464.00	464.00	0.00
83507005	Maquinaria y Equipo de Producción para Apoyo Institucional	0.00	85.00	85.00	0.00
83507099	Bienes Muebles Diversos	0.00	1,186.00	1,186.00	0.00
<b>836</b>	<b>Gastos Financieros y Otros</b>	<b>0.00</b>	<b>8,085.93</b>	<b>8,085.93</b>	<b>0.00</b>
83601	Primas y Gastos por Seguros y Comisiones Bancarias	0.00	2,886.21	2,886.21	0.00
83601001	Primas y Gastos de Seguros de Personas	0.00	339.07	339.07	0.00
83601002	Primas y Gastos de Seguros de Bienes	0.00	2,547.14	2,547.14	0.00
83603	Impuestos, Tasas y Derechos	0.00	4,898.91	4,898.91	0.00
83603007	Tasas	0.00	4,679.76	4,679.76	0.00
83603008	Derechos	0.00	75.43	75.43	0.00
83603099	Impuestos, Tasas y Derechos Diversos	0.00	143.72	143.72	0.00
83613	Gastos Corrientes Diversos	0.00	300.81	300.81	0.00
83613099	Gastos Diversos	0.00	300.81	300.81	0.00
<b>837</b>	<b>Gastos en Transferencias Otorgadas</b>	<b>0.00</b>	<b>4,636.65</b>	<b>4,636.65</b>	<b>0.00</b>
83799	Transferencias entre Dependencias Institucionales	0.00	4,636.65	4,636.65	0.00
83799001	Transferencias entre Dependencias Institucionales	0.00	120.34	120.34	0.00
83799854	Hospital Nacional Rosales	0.00	38.34	38.34	0.00
83799858	Hospital Nacional de Neumología y Medicina Familiar, "Dr. José Antonio Saldaña"	0.00	886.26	886.26	0.00
83799866	Hospital Nacional San Juan de Dios "San Miguel"	0.00	1,910.00	1,910.00	0.00
83799867	Hospital Nacional San Pedro "Usulután"	0.00	315.00	315.00	0.00
83799871	Hospital Nacional de La Unión	0.00	349.50	349.50	0.00
83799874	Hospital Nacional de Ciudad Barrios	0.00	44.20	44.20	0.00
83799876	Hospital Nacional de Chalchuapa	0.00	48.00	48.00	0.00
83799877	Hospital Nacional de Metapan	0.00	319.18	319.18	0.00

**Hospital Nacional de Nueva Guadalupe**  
**BALANCE DE COMPROBACION**  
**Del 1 de Enero al 31 de Diciembre (Definitivo) del 2016**  
**(EN DOLARES)**

25/01/2017

Pag. 8 de 9

Institucional

CODIGO	CONCEPTO	SALDO ANTERIOR	DEBE	HABER	SALDO ACUMULADO
83799878	Hospital Nacional de San Francisco Gotera	0.00	83.29	83.29	0.00
83799879	Hospital Nacional de Santa Rosa de Lima	0.00	53.04	53.04	0.00
83799881	Hospital Nacional de Santiago de María	0.00	247.00	247.00	0.00
83799971	Hospital Nacional de la Mujer	0.00	222.50	222.50	0.00
<b>838</b>	<b>Costos de Ventas y Cargos Calculados</b>	<b>0.00</b>	<b>65,304.58</b>	<b>65,304.58</b>	<b>0.00</b>
83815	Depreciación de Bienes de Uso	0.00	65,304.58	65,304.58	0.00
83815001	Depreciación de Bienes de Uso	0.00	65,304.58	65,304.58	0.00
<b>839</b>	<b>Gastos de Actualizaciones y Ajustes</b>	<b>0.00</b>	<b>3,784.16</b>	<b>3,784.16</b>	<b>0.00</b>
83905	Gastos por Pérdidas o Daños de Bienes de Uso	0.00	350.00	350.00	0.00
83905001	Gastos por Pérdidas o Daños de Bienes de Uso	0.00	350.00	350.00	0.00
83955	Ajustes de Ejercicios Anteriores	0.00	3,434.16	3,434.16	0.00
83955001	Ajustes de Ejercicios Anteriores	0.00	3,434.16	3,434.16	0.00
<b>85</b>	<b>Ingresos de Gestión</b>	<b>0.00</b>	<b>3,884,402.34</b>	<b>3,884,402.34</b>	<b>0.00</b>
<b>855</b>	<b>Ingresos Financieros y Otros</b>	<b>0.00</b>	<b>1,800.00</b>	<b>1,800.00</b>	<b>0.00</b>
85509	Arrendamiento de Bienes	0.00	1,800.00	1,800.00	0.00
85509002	Arrendamientos de Bienes Inmuebles	0.00	1,800.00	1,800.00	0.00
<b>856</b>	<b>Ingresos por Transferencias Corrientes Recibidas</b>	<b>0.00</b>	<b>3,817,744.16</b>	<b>3,817,744.16</b>	<b>0.00</b>
85605	Transferencias Corrientes del Sector Público	0.00	3,380,086.60	3,380,086.60	0.00
85605853	Ministerio de Salud Pública y Asistencia Social	0.00	3,380,086.60	3,380,086.60	0.00
85699	Transferencias entre Dependencias Institucionales	0.00	437,657.56	437,657.56	0.00
85699001	Transferencias entre Dependencias Institucionales	0.00	29,341.42	29,341.42	0.00
85699853	Ministerio de Salud Pública y Asistencia Social	0.00	362,912.53	362,912.53	0.00
85699854	Hospital Nacional Rosales	0.00	633.59	633.59	0.00
85699857	Hospital Nacional Psiquiátrico	0.00	50.00	50.00	0.00
85699863	Hospital Nacional "San Rafael", Nueva San Salvador	0.00	109.56	109.56	0.00
85699864	Hospital Nacional Santa Gertrudis, San Vicente.	0.00	2,085.80	2,085.80	0.00
85699865	Hospital Nacional "Santa Teresa", Zacatecoluca	0.00	132.00	132.00	0.00
85699866	Hospital Nacional "San Juan de Dios" San Miguel	0.00	3,348.86	3,348.86	0.00
85699867	Hospital Nacional "San Pedro" Usulután	0.00	813.81	813.81	0.00
85699869	Hospital Nacional "Enfermera Angélica Vidal de Najarro", San Bartolo	0.00	295.09	295.09	0.00
85699871	Hospital Nacional de La Unión	0.00	1,784.45	1,784.45	0.00
85699872	Hospital Nacional de Ilobasco	0.00	528.00	528.00	0.00
85699874	Hospital Nacional de Ciudad Barrios	0.00	13,798.91	13,798.91	0.00
85699875	Hospital Nacional de Sensuntepeque	0.00	1,959.80	1,959.80	0.00
85699878	Hospital Nacional de San Francisco Gotera	0.00	5,870.93	5,870.93	0.00
85699879	Hospital Nacional de Santa Rosa de Lima	0.00	282.00	282.00	0.00
85699880	Hospital Nacional de Nueva Concepción	0.00	131.75	131.75	0.00
85699881	Hospital Nacional de Santiago de María	0.00	2,459.00	2,459.00	0.00
85699883	Hospital Nacional de Suchitoto	0.00	240.00	240.00	0.00
85699888	Fondo Solidario para la Salud (FOSALUD)	0.00	10,611.06	10,611.06	0.00



**Hospital Nacional de Nueva Guadalupe**  
**BALANCE DE COMPROBACION**  
**Del 1 de Enero al 31 de Diciembre (Definitivo) del 2016**  
**(EN DOLARES)**

Institucional

CODIGO	CONCEPTO	SALDO ANTERIOR	DEBE	HABER	SALDO ACUMULADO
85699971	Hospital Nacional de la Mujer	0.00	269.00	269.00	0.00
<b>857</b>	<b>Ingresos por Transferencias de Capital Recibidas</b>	<b>0.00</b>	<b>0.00</b>	<b>0.00</b>	<b>0.00</b>
85703	Transferencias de Capital del Sector Público	0.00	0.00	0.00	0.00
85703853	Ministerio de Salud Pública y Asistencia Social	0.00	0.00	0.00	0.00
<b>858</b>	<b>Ingresos por Ventas de Bienes y Servicios</b>	<b>0.00</b>	<b>56,915.94</b>	<b>56,915.94</b>	<b>0.00</b>
85807	Venta de Servicios Públicos	0.00	56,915.94	56,915.94	0.00
85807002	Servicios de Educación y Salud	0.00	56,915.94	56,915.94	0.00
<b>859</b>	<b>Ingresos por Actualizaciones y Ajustes</b>	<b>0.00</b>	<b>7,942.24</b>	<b>7,942.24</b>	<b>0.00</b>
85947	Ingresos por Donaciones en Especie	0.00	4,180.50	4,180.50	0.00
85947001	Ingresos por Donaciones en Especie	0.00	4,180.50	4,180.50	0.00
85949	Ingresos por Donaciones de Bienes Muebles	0.00	1,295.90	1,295.90	0.00
85949001	Ingresos por Donaciones de Bienes Muebles	0.00	1,295.90	1,295.90	0.00
85955	Ajustes de Ejercicios Anteriores	0.00	2,465.84	2,465.84	0.00
85955001	Ajustes de Ejercicios Anteriores	0.00	2,465.84	2,465.84	0.00
<b>Sub Total Título</b>		<b>2,885,944.79</b>	<b>11,485,751.36</b>	<b>11,578,365.23</b>	<b>2,978,558.66</b>
<b>Total</b>		<b>0.00</b>	<b>26,478,175.24</b>	<b>26,478,175.24</b>	<b>0.00</b>




## HOSPITAL NACIONAL DE NUEVA GUADALUPE

## ESTADO DE EJECUCION PRESUPUESTARIA DE EGRESOS

Reporte Acumulado Del 1 de Enero al 31 de Diciembre (Definitivo) del 2016  
(EN DOLARES)

Institucional

CODIGO	CONCEPTO	CREDITO PRESUPUESTARIO	DEVENGADO	SALDO PRESUPUESTARIO
51	Remuneraciones	2,684,775.11	2,684,270.06	505.05
511	Remuneraciones Permanentes	2,390,877.71	2,390,435.47	442.24
51101	Sueldos	2,328,818.38	2,328,376.14	442.24
51103	Aguinaldos	62,059.33	62,059.33	0.00
514	Contribuciones Patronales a Inst de Seg Social Públicas	135,517.24	135,484.18	33.06
51401	Por Remuneraciones Permanentes	135,517.24	135,484.18	33.06
515	Contribuciones Patronales a Inst de Seg Social Privadas	120,383.22	120,353.47	29.75
51501	Por Remuneraciones Permanentes	120,383.22	120,353.47	29.75
517	Indemnizaciones	37,996.94	37,996.94	0.00
51701	Al Personal de Servicios Permanentes	37,996.94	37,996.94	0.00
54	Adquisiciones de Bienes y Servicios	721,529.29	700,716.99	20,812.30
541	Bienes de Uso y Consumo	335,318.62	314,997.77	20,320.85
54101	Productos Alimenticios para Personas	34,795.30	34,685.50	109.80
54103	Productos Agropecuarios y Forestales	134.00	134.00	0.00
54104	Productos Textiles y Vestuarios	17,611.24	17,611.24	0.00
54105	Productos de Papel y Cartón	10,822.58	10,510.18	312.40
54106	Productos de Cuero y Caucho	359.36	359.36	0.00
54107	Productos Químicos	50,850.39	50,815.19	35.20
54108	Productos Farmacéuticos y Medicinales	11,844.30	11,844.30	0.00
54109	Llantas y Neumáticos	488.80	488.80	0.00
54110	Combustibles y Lubricantes	29,697.66	29,697.66	0.00
54111	Minerales no Metálicos y Productos Derivados	8,449.26	8,449.26	0.00
54112	Minerales Metálicos y Productos Derivados	3,701.58	3,701.58	0.00
54113	Materiales e Instrumental de Laboratorios y uso Médico	86,180.34	86,180.34	0.00
54114	Materiales de Oficina	1,178.68	1,117.37	61.31
54115	Materiales Informáticos	2,595.75	2,595.75	0.00
54116	Libros , Textos, Útiles de Enseñanza y Publicaciones	105.50	105.50	0.00
54118	Herramientas, Repuestos y Accesorios	24,965.60	24,960.62	4.98
54119	Materiales Eléctricos	12,200.61	12,200.61	0.00
54123	Oxígeno	18,775.23	18,775.23	0.00
54199	Bienes de Uso y Consumo Diversos	20,562.44	765.28	19,797.16
542	Servicios Básicos	77,069.27	76,688.14	381.13
54201	Servicios de Energía Eléctrica	74,041.48	74,039.13	2.35
54203	Servicios de Telecomunicaciones	3,027.79	2,649.01	378.78
543	Servicios Generales y Arrendamientos	54,947.03	54,836.71	110.32
54301	Mantenimientos y Reparaciones de Bienes Muebles	2,928.18	2,928.18	0.00
54302	Mantenimientos y Reparaciones de Vehículos	2,057.52	2,057.51	0.01

## HOSPITAL NACIONAL DE NUEVA GUADALUPE

## ESTADO DE EJECUCION PRESUPUESTARIA DE EGRESOS

Reporte Acumulado Del 1 de Enero al 31 de Diciembre (Definitivo) del 2016  
(EN DOLARES)

Institucional

CODIGO	CONCEPTO	CREDITO PRESUPUESTARIO	DEVENGADO	SALDO PRESUPUESTARIO
54303	Mantenimientos y Reparaciones de Bienes Inmuebles	7,038.25	7,038.25	0.00
54304	Transportes, Fletes y Almacenamientos	2,440.80	2,440.64	0.16
54306	Servicios de Vigilancia	34,560.00	34,560.00	0.00
54307	Servicios de Limpiezas y Fumigaciones	1,570.00	1,460.00	110.00
54309	Servicios de Laboratorios	1,569.50	1,569.50	0.00
54313	Impresiones, Publicaciones y Reproducciones	635.65	635.65	0.00
54316	Arrendamiento de Bienes Muebles	321.65	321.65	0.00
54399	Servicios Generales y Arrendamientos Diversos	1,825.48	1,825.33	0.15
544	Pasajes y Viáticos	3,020.22	3,020.22	0.00
54401	Pasajes al Interior	1,530.22	1,530.22	0.00
54403	Viáticos por Comisión Interna	1,490.00	1,490.00	0.00
545	Consultorías, Estudios e Investigaciones	251,174.15	251,174.15	0.00
54501	Servicios Médicos	215,910.17	215,910.17	0.00
54503	Servicios Jurídicos	6,454.51	6,454.51	0.00
54504	Servicios de Contabilidad y Auditoría	4,601.13	4,601.13	0.00
54599	Consultorías, Estudios e Investigaciones Diversas	24,208.34	24,208.34	0.00
55	Gastos Financieros y Otros	8,086.05	8,085.93	0.12
555	Impuestos, Tasas y Derechos	4,899.03	4,898.91	0.12
55507	Tasas	4,679.88	4,679.76	0.12
55508	Derechos	75.43	75.43	0.00
55599	Impuestos, Tasas y Derechos Diversos	143.72	143.72	0.00
556	Seguros, Comisiones y Gastos Bancarios	2,886.21	2,886.21	0.00
55601	Primas y Gastos de Seguros de Personas	339.07	339.07	0.00
55602	Primas y Gastos de Seguros de Bienes	2,547.14	2,547.14	0.00
557	Otros Gastos no Clasificados	300.81	300.81	0.00
55799	Gastos Diversos	300.81	300.81	0.00
61	Inversiones en Activos Fijos	45,729.55	45,729.55	0.00
611	Bienes Muebles	45,729.55	45,729.55	0.00
61101	Mobiliarios	6,975.00	6,975.00	0.00
61102	Maquinarias y Equipos	15,155.85	15,155.85	0.00
61103	Equipos Médicos y de Laboratorios	22,440.00	22,440.00	0.00
61104	Equipos Informáticos	377.70	377.70	0.00
61108	Herramientas y Repuestos Principales	464.00	464.00	0.00


## HOSPITAL NACIONAL DE NUEVA GUADALUPE


## ESTADO DE EJECUCION PRESUPUESTARIA DE EGRESOS


Reporte Acumulado Del 1 de Enero al 31 de Diciembre (Definitivo) del 2016  
(EN DOLARES)


Institucional

CODIGO	CONCEPTO	CREDITO PRESUPUESTARIO	DEVENGADO	SALDO PRESUPUESTARIO
61199	Bienes Muebles Diversos	317.00	317.00	0.00
<b>Total Rubro</b>		<b>3,460,120.00</b>	<b>3,438,802.53</b>	<b>21,317.47</b>
<b>Total Cuenta</b>		<b>3,460,120.00</b>	<b>3,438,802.53</b>	<b>21,317.47</b>
<b>Total Especifico</b>		<b>3,460,120.00</b>	<b>3,438,802.53</b>	<b>21,317.47</b>

F.   
JEFE UFI



F.   
CONTADOR




Hospital Nacional de Nueva Guadalupe  
**ESTADO DE FLUJO DE FONDOS**  
 Del 1 de Enero al 31 de Diciembre (Definitivo) del 2016  
 (EN DOLARES)

Institucional

ESTRUCTURA	CORRIENTE	ANTERIOR
<b>DISPONIBILIDADES INICIALES</b>	<b>11,326.93</b>	<b>0.00</b>
DISPONIBILIDADES INICIALES	11,326.93	0.00
<b>RESULTADO OPERACIONAL NETO</b>	<b>17,164.33</b>	<b>0.00</b>
FUENTES OPERACIONALES	3,519,785.95	0.00
USOS OPERACIONALES	3,502,621.62	0.00
<b>RESULTADO NO OPERACIONAL NETO</b>	<b>(2,970.09)</b>	<b>0.00</b>
FUENTES NO OPERACIONALES	41,792.06	0.00
USOS NO OPERACIONALES	44,762.15	0.00
<b>DISPONIBILIDAD FINAL</b>	<b>25,521.17</b>	<b>0.00</b>

F.    
**JEFE UFI**

F.    
**CONTADOR**

**Hospital Nacional de Nueva Guadalupe**  
**ESTADO DE RENDIMIENTO ECONOMICO**  
**Del 1 de Enero al 31 de Diciembre (Preliminar) del 2016**  
**(EN DOLARES)**

Institucional	GASTOS DE GESTION		INGRESOS DE GESTION		ANTERIOR	CORRIENTE	ANTERIOR	CORRIENTE	ANTERIOR
	CORRIENTE	ANTERIOR	CORRIENTE	ANTERIOR					
<b>Gastos en Personal</b>	<b>2,684,270.06</b>	<b>0.00</b>	<b>Ingresos Financieros y Otros</b>	<b>1,800.00</b>	<b>0.00</b>	<b>1,800.00</b>	<b>0.00</b>	<b>0.00</b>	<b>0.00</b>
Remuneraciones Personal Permanente	2,390,435.47	0.00	Arrendamiento de Bienes	1,800.00	0.00	1,800.00	0.00	0.00	0.00
Sueldos	2,328,376.14	0.00	Arrendamientos de Bienes Inmuebles	1,800.00	0.00	1,800.00	0.00	0.00	0.00
Agualdado	62,059.33	0.00	<b>Ingresos por Transferencias Corrientes Recibidas</b>	<b>3,817,744.16</b>	<b>0.00</b>	<b>3,817,744.16</b>	<b>0.00</b>	<b>0.00</b>	<b>0.00</b>
Contrib. Patronales a Inst. de Seguridad Social Pública	135,484.18	0.00	Transferencias Corrientes del Sector Público	3,380,086.60	0.00	3,380,086.60	0.00	0.00	0.00
Por Remuneraciones Permanentes	135,484.18	0.00	Ministerio de Salud Pública y Asistencia Social	437,657.56	0.00	437,657.56	0.00	0.00	0.00
Contrib. Patronales a Inst de Seguridad Social Privadas	120,353.47	0.00	Transferencias entre Dependencias Institucionales	29,341.42	0.00	29,341.42	0.00	0.00	0.00
Por Remuneraciones Permanentes	120,353.47	0.00	Transferencias entre Dependencias Institucionales	362,912.53	0.00	362,912.53	0.00	0.00	0.00
Indemnizaciones	37,996.94	0.00	Hospital Nacional Rosales	633.59	0.00	633.59	0.00	0.00	0.00
Al Personal de Servicios Permanentes	37,996.94	0.00	Hospital Nacional Psiquiátrico	50.00	0.00	50.00	0.00	0.00	0.00
<b>Gastos en Bienes de Consumo y Servicios</b>	<b>1,010,069.34</b>	<b>0.00</b>	Hospital Nacional "San Rafael", Nueva San Salvador	109.56	0.00	109.56	0.00	0.00	0.00
Productos Alimenticios, Agropecuarios y Forestales	47,685.99	0.00	Hospital Nacional Santa Gertrudis, San Vicente.	2,085.80	0.00	2,085.80	0.00	0.00	0.00
Productos Alimenticios para Personas	47,551.99	0.00	Hospital Nacional "Santa Teresa", Zacatecoluca	132.00	0.00	132.00	0.00	0.00	0.00
Productos Agropecuarios y Forestales	134.00	0.00	Hospital Nacional "San Juan de Dios" San Miguel	3,348.86	0.00	3,348.86	0.00	0.00	0.00
Productos Textiles y Vestuarios	18,611.89	0.00	Hospital Nacional "San Pedro" Usulután	813.81	0.00	813.81	0.00	0.00	0.00
Productos Textiles y Vestuarios	18,611.89	0.00	Hospital Nacional "Enfermera Angélica Vidal de Najarro", San	295.09	0.00	295.09	0.00	0.00	0.00
Materiales de Oficina, Productos de Papel e Impresos	10,008.00	0.00	Hospital Nacional de La Unión	1,784.45	0.00	1,784.45	0.00	0.00	0.00
Productos de Papel y Cartón	8,759.08	0.00	Hospital Nacional de Ilobasco	528.00	0.00	528.00	0.00	0.00	0.00
Materiales de Oficina	1,123.42	0.00	Hospital Nacional de Ciudad Barrios	13,798.91	0.00	13,798.91	0.00	0.00	0.00
Libros, Textos, Utiles de Enseñanza y Publicaciones	125.50	0.00	Hospital Nacional de Sensuntepeque	1,959.80	0.00	1,959.80	0.00	0.00	0.00
Productos de Cuero y Caucho	7,370.30	0.00	Hospital Nacional de San Francisco Gotera	5,870.93	0.00	5,870.93	0.00	0.00	0.00
Productos de Cuero y Caucho	6,881.50	0.00	Hospital Nacional de Santa Rosa de Lima	282.00	0.00	282.00	0.00	0.00	0.00
Lantas y Neumáticos	488.80	0.00	Hospital Nacional de Nueva Concepción	131.75	0.00	131.75	0.00	0.00	0.00
Productos Químicos, Combustibles y Lubricantes	371,765.31	0.00	Hospital Nacional de Santiago de María	2,459.00	0.00	2,459.00	0.00	0.00	0.00
Productos Químicos	68,619.27	0.00	Hospital Nacional de Suchitoto	240.00	0.00	240.00	0.00	0.00	0.00
Productos Farmacéuticos y Medicinales	230,785.56	0.00	Fondo Solidario para la Salud (FOSALUD)	10,611.06	0.00	10,611.06	0.00	0.00	0.00
Combustibles y Lubricantes	32,285.85	0.00	Hospital Nacional de la Mujer	269.00	0.00	269.00	0.00	0.00	0.00
Vacuna para Personas	15,225.85	0.00	<b>Ingresos por Transferencias de Capital Recibidas</b>	<b>0.00</b>	<b>0.00</b>	<b>0.00</b>	<b>0.00</b>	<b>0.00</b>	<b>0.00</b>
Oxígeno	24,848.78	0.00	Transferencias de Capital del Sector Público	0.00	0.00	0.00	0.00	0.00	0.00
Minerales y Productos Derivados	7,956.68	0.00	Ministerio de Salud Pública y Asistencia Social	0.00	0.00	0.00	0.00	0.00	0.00
Minerales no Metálicos y Productos Derivados	5,566.86	0.00	<b>Ingresos por Ventas de Bienes y Servicios</b>	<b>56,915.94</b>	<b>0.00</b>	<b>56,915.94</b>	<b>0.00</b>	<b>0.00</b>	<b>0.00</b>
Minerales Metálicos y Productos Derivados	2,369.82	0.00	Venta de Servicios Públicos	56,915.94	0.00	56,915.94	0.00	0.00	0.00
Materiales de Uso o Consumo	142,501.45	0.00	Servicios de Educación y Salud	7,942.24	0.00	7,942.24	0.00	0.00	0.00
Materiales e Instrumental de Laboratorios y Uso Médico	134,888.71	0.00	Ingresos por Actualizaciones y Ajustes	4,180.50	0.00	4,180.50	0.00	0.00	0.00
Materiales Informáticos	2,428.44	0.00	Ingresos por Donaciones en Especte	4,180.50	0.00	4,180.50	0.00	0.00	0.00
Materiales Eléctricos	5,184.30	0.00	Ingresos por Donaciones de Bienes Muebles	1,295.90	0.00	1,295.90	0.00	0.00	0.00
			Ingresos por Donaciones de Bienes Muebles	1,295.90	0.00	1,295.90	0.00	0.00	0.00
			Ajustes de Ejercicios Anteriores	2,465.84	0.00	2,465.84	0.00	0.00	0.00
			Ajustes de Ejercicios Anteriores	2,465.84	0.00	2,465.84	0.00	0.00	0.00
			<b>SUB TOTAL INGRESOS</b>	<b>3,884,402.34</b>	<b>0.00</b>	<b>3,884,402.34</b>	<b>0.00</b>	<b>0.00</b>	<b>0.00</b>

Hospital Nacional de Nueva Guadalupe  
ESTADO DE RENDIMIENTO ECONOMICO  
Del 1 de Enero al 31 de Diciembre (Preliminar) del 2016  
(EN DOLARES)

Institucional

GASTOS DE GESTION	CORRIENTE	ANTERIOR
Bienes de Uso y Consumo Diverso	18,470.50	0.00
Herramientas, Repuestos y Accesorios	16,856.17	0.00
Bienes de Uso y Consumo Diversos	1,614.33	0.00
Servicios Básicos	76,688.14	0.00
Servicios de Energía Eléctrica	74,039.13	0.00
Servicios de Telecomunicaciones	2,649.01	0.00
Mantenimiento y Reparación	12,023.94	0.00
Mantenimientos y Reparaciones de Bienes Muebles	2,928.18	0.00
Mantenimientos y Reparaciones de Vehículos	2,057.51	0.00
Mantenimientos y Reparaciones de Bienes Inmuebles	7,038.25	0.00
Servicios Comerciales	40,665.79	0.00
Transportes, Fletes y Almacенamientos	2,440.64	0.00
Servicios de Vigilancia	34,560.00	0.00
Servicios de Limpiezas y Fumigaciones	1,460.00	0.00
Servicios de Laboratorios	1,569.50	0.00
Impresiones, Publicaciones y Reproducciones	635.65	0.00
Otros Servicios y Arrendamientos Diversos	1,825.33	0.00
Servicios Generales y Arrendamientos Diversos	1,825.33	0.00
Arrendamientos y Derechos	321.65	0.00
De Bienes Muebles	321.65	0.00
Pasajes y Viáticos	3,020.22	0.00
Pasajes al Interior	1,530.22	0.00
Viáticos por Comisión Interna	1,490.00	0.00
Servicios Técnicos y Profesionales	251,174.15	0.00
Servicios Médicos	215,910.17	0.00
Servicios Jurídicos	6,454.51	0.00
Servicios de Contabilidad y Auditoría	4,601.13	0.00
Consultorías, Estudios e Investigaciones Diversas	24,208.34	0.00
<b>Gastos en Bienes Capitalizables</b>	<b>15,987.75</b>	<b>0.00</b>
Equipos Médicos y de Laboratorios	4,545.05	0.00
Equipos Médicos y de Laboratorios	4,545.05	0.00
Maquinaria, Equipo y Mobiliario Diverso	11,442.70	0.00
Mobiliarios	7,593.05	0.00
Equipos Informáticos	2,000.14	0.00
Maquinarias y Equipos	114.51	0.00
Herramientas y Repuestos Principales	464.00	0.00
Maquinaria y Equipo de Producción para Apoyo Institucional	85.00	0.00

Hospital Nacional de Nueva Guadalupe  
ESTADO DE RENDIMIENTO ECONOMICO  
Del 1 de Enero al 31 de Diciembre (Preliminar) del 2016  
(EN DOLARES)

Institucional

GASTOS DE GESTION	CORRIENTE	ANTERIOR
Bienes Muebles Diversos	1,186.00	0.00
<b>Gastos Financieros y Otros</b>	<b>8,085.93</b>	<b>0.00</b>
Primas y Gastos por Seguros y Comisiones Bancarias	2,886.21	0.00
Primas y Gastos de Seguros de Personas	339.07	0.00
Primas y Gastos de Seguros de Bienes	2,547.14	0.00
Impuestos, Tasas y Derechos	4,898.91	0.00
Tasas	4,679.76	0.00
Derechos	75.43	0.00
Impuestos, Tasas y Derechos Diversos	143.72	0.00
Gastos Corrientes Diversos	300.81	0.00
Gastos Diversos	300.81	0.00
<b>Gastos en Transferencias Otorgadas</b>	<b>4,636.65</b>	<b>0.00</b>
Transferencias entre Dependencias Institucionales	4,636.65	0.00
Transferencias entre Dependencias Institucionales	120.34	0.00
Hospital Nacional Rosales	38.34	0.00
Hospital Nacional de Neumología y Medicina Familiar, "Dr. Jo	886.26	0.00
Hospital Nacional San Juan de Dios "San Miguel"	1,910.00	0.00
Hospital Nacional San Pedro "Usulután"	315.00	0.00
Hospital Nacional de La Unión	349.50	0.00
Hospital Nacional de Ciudad Barrios	44.20	0.00
Hospital Nacional de Chalchuapa	48.00	0.00
Hospital Nacional de Metapan	319.18	0.00
Hospital Nacional de San Francisco Gotera	83.29	0.00
Hospital Nacional de Santa Rosa de Lima	53.04	0.00
Hospital Nacional de Santiago de María	247.00	0.00
Hospital Nacional de la Mujer	222.50	0.00
<b>Costos de Ventas y Cargos Calculados</b>	<b>65,304.58</b>	<b>0.00</b>
Depreciación de Bienes de Uso	65,304.58	0.00
Depreciación de Bienes de Uso	65,304.58	0.00
<b>Gastos de Actualizaciones y Ajustes</b>	<b>3,784.16</b>	<b>0.00</b>
Gastos por Pérdidas o Daños de Bienes de Uso	350.00	0.00
Gastos por Pérdidas o Daños de Bienes de Uso	350.00	0.00
Ajustes de Ejercicios Anteriores	3,434.16	0.00
Ajustes de Ejercicios Anteriores	3,434.16	0.00
<b>SUB TOTAL GASTOS</b>	<b>3,792,138.47</b>	<b>0.00</b>
<b>RESULTADO DEL EJERCICIO</b>	<b>92,263.87</b>	<b>0.00</b>
<b>TOTAL DE GASTOS DE GESTION</b>	<b>3,884,402.34</b>	<b>0.00</b>



Hospital Nacional de Nueva Guadalupe  
ESTADO DE RENDIMIENTO ECONOMICO  
Del 1 de Enero al 31 de Diciembre (Preliminar) del 2016  
(EN DOLARES)

Institucional



F.

JEFE UFI



F.

CONTADOR



Hospital Nacional de Nueva Guadalupe  
**ESTADO DE SITUACION FINANCIERA**  
al 31 de Diciembre (Definitivo) del 2016  
(EN DOLARES)

25/01/2017

Pag. 1 de 4

Institucional

<b>RECURSOS</b>	<b>Parcial</b>	<b>Total</b>
<b>Fondos</b>		<b>25,521.17</b>
<b>Disponibilidades</b>	<b>25,521.17</b>	
<b>Bancos Comerciales M/D</b>	<b>23,733.93</b>	
Banco Comerciales M	23,733.93	
<b>Fondos Depósitos en Tesoro Público</b>	<b>1,787.24</b>	
Fondos en Depósitos en Tesoro Público	723.27	
Dirección General de Tesorería	1,063.97	
<b>Inversiones Financieras</b>		<b>147,597.35</b>
<b>Deudores Financieros</b>	<b>147,597.35</b>	
<b>Deudores Monetarios por Percibir</b>	<b>147,597.35</b>	
DMP x D.M. x Venta de Bienes y Servicios	10,508.94	
DMP x D.M. x Ingresos Financieros y Otros	150.00	
DMP x D.M. x Transferencias Corrientes Recibidas	136,938.41	
<b>Inversiones en Existencias</b>		<b>434,585.31</b>
<b>Existencias Institucionales</b>	<b>434,585.31</b>	
<b>Productos Alimenticios Agropecuarios y Forestales</b>	<b>4,997.10</b>	
Productos Alimenticios para Personas	4,952.16	
Productos Agropecuarios y Forestales	44.94	
<b>Productos Textiles y Vestuarios</b>	<b>13,466.82</b>	
Productos Textiles y Vestuarios	13,466.82	
<b>Materiales de Oficina, Productos de Papel e Impresos</b>	<b>13,109.99</b>	
Productos de Papel y Cartón	11,749.26	
Materiales de Oficina	1,331.59	
Libros, Textos, Útiles de Enseñanza y Publicaciones	29.14	
<b>Productos de Cuero y Caucho</b>	<b>134.02</b>	
Productos de Cuero y Caucho	134.02	
<b>Productos Químicos, Combustibles y Lubricantes</b>	<b>253,754.33</b>	
Productos Químicos	60,696.46	
Productos Farmacéuticos y Medicinales	175,747.23	
Combustibles y Lubricantes	9,928.64	
Vacuna para Personas	308.00	
Oxígeno	7,074.00	
<b>Minerales y Productos Derivados</b>	<b>4,700.90</b>	
Minerales no Metálicos y Productos Derivados	3,113.50	
Minerales Metálicos y Productos Derivados	1,587.40	
<b>Materiales de Uso o Consumo</b>	<b>104,487.31</b>	
Materiales e Instrumental de Laboratorios y Uso Médico	92,047.42	
Materiales Informáticos	1,709.64	
Materiales Eléctricos	10,730.25	
<b>Bienes de Uso y Consumo Diversos</b>	<b>11,687.93</b>	
Herramientas, Repuestos y Accesorios	10,635.16	
Bienes de Uso y Consumo Diversos	1,052.77	
<b>Maquinaria, Equipo y Mobiliario Diverso</b>	<b>28,246.91</b>	
Mobiliarios	1,686.00	
Maquinarias y Equipos	6,569.85	

Hospital Nacional de Nueva Guadalupe  
 ESTADO DE SITUACION FINANCIERA  
 al 31 de Diciembre (Definitivo) del 2016  
 (EN DOLARES)

25/01/2017

Pag. 2 de 4

Institucional

RECURSOS	Parcial	Total
Equipos Médicos y de Laboratorios	19,040.11	
Equipos Informáticos	416.05	
Herramientas y Repuestos Principales	452.00	
Bienes Muebles Diversos	82.90	
<b>Inversiones en Bienes de Uso</b>		<b>2,542,796.27</b>
<b>Bienes Depreciables</b>	<b>1,595,082.43</b>	
<b>Bienes Inmuebles</b>	<b>1,988,492.04</b>	
Edificios e Instalaciones	1,988,492.04	
<b>Maquinaria y Equipo de Producción</b>	<b>7,700.00</b>	
Maquinarias y Equipos de Producción	7,700.00	
<b>Equipos Médicos y de Laboratorios</b>	<b>321,316.40</b>	
Equipos Médicos y de Laboratorios	321,316.40	
<b>Equipo de Transporte, Tracción y Elevación</b>	<b>58,034.56</b>	
Vehículos de Transporte	58,034.56	
<b>Maquinaria, Equipo y Mobiliario Diverso</b>	<b>275,263.09</b>	
Mobiliarios	4,045.00	
Maquinarias y Equipos	204,751.56	
Equipos Informáticos	45,765.52	
Herramientas y Repuestos Principales	5,413.00	
Bienes Muebles Diversos	15,288.01	
<b>Depreciación Acumulada</b>	<b>(1,055,723.66)</b>	
Bienes Inmuebles	(502,397.41)	
Maquinaria y Equipo de Producción	(7,719.67)	
Equipos Médicos y de Laboratorios	(267,681.45)	
Equipo de Transporte, Tracción y Elevación	(49,535.56)	
Maquinaria, Equipo y Mobiliario Diverso	(228,389.57)	
<b>Bienes no Depreciables</b>	<b>947,713.84</b>	
<b>Bienes Inmuebles</b>	<b>947,713.84</b>	
Terrenos	947,713.84	
<b>TOTAL RECURSOS</b>		<b>3,150,500.10</b>

Institucional

<b>OBLIGACIONES</b>	<b>Parcial</b>	<b>Total</b>
<b>Deuda Corriente</b>		<b>2,160.73</b>
<b>Depósitos de Terceros</b>	<b>2,160.73</b>	
<b>Depósitos Ajenos</b>	<b>2,160.73</b>	
Embargos Judiciales	2,154.42	
Tesoro Público (D.G.T. )	6.31	
<b>Financiamiento de Terceros</b>		<b>169,780.71</b>
<b>Acreeedores Financieros</b>	<b>169,780.71</b>	
<b>Provisiones por Acreeedores Monetarios</b>	<b>14,679.36</b>	
Provisiones por Acreeedores Monetarios	14,679.36	
<b>Acreeedores Monetarios por Pagar</b>	<b>155,101.35</b>	
Acreeedores Monetarios por Pagar	155,101.35	
<b>Patrimonio Estatal</b>		<b>2,978,558.66</b>
<b>Patrimonio</b>	<b>2,987,402.61</b>	
<b>Patrimonio Instituciones Descentralizadas</b>	<b>3,728,610.82</b>	
Patrimonio Instituciones Descentralizadas	3,728,610.82	
<b>Donaciones y Legados Bienes Corporales</b>	<b>18,380.97</b>	
Donaciones y Legados Bienes Corporales	18,380.97	
<b>Resultado Ejercicios Anteriores</b>	<b>(851,853.05)</b>	
Resultado de Ejercicio Anterior/2005	(193,105.79)	
Resultado de Ejercicio Anterior/2006	14,022.78	
Resultado de Ejercicio Anterior/2007	(267,534.80)	
Resultado de Ejercicio Anterior/2008	(121,323.95)	
Resultado de Ejercicio Anterior/2009	26,880.59	
Resultado de Ejercicio Anterior/2010	143,910.25	
Resultado de Ejercicio Anterior/2011	(207,434.96)	
Resultado de Ejercicio Anterior/2012	(54,081.96)	
Resultado de Ejercicio Anterior/2013	(35,669.51)	
Resultado de Ejercicio Anterior/2014	(153,166.60)	
Resultado de Ejercicio Anterior/2015	(4,349.10)	
<b>Resultado Ejercicio Corriente</b>	<b>92,263.87</b>	
Resultado Ejercicio Corriente	92,263.87	
<b>Detrimento Patrimonial</b>	<b>(8,843.95)</b>	
<b>Detrimentos de Inversiones en Bienes de Uso</b>	<b>(8,843.95)</b>	


Hospital Nacional de Nueva Guadalupe  
ESTADO DE SITUACION FINANCIERA  
al 31 de Diciembre (Definitivo) del 2016  
(EN DOLARES)


25/01/2017

Pag. 4 de 4

Institucional

OBLIGACIONES	Parcial	Total
Detrimentos de Inveriones en Bienes de Uso	(8,843.95)	
<b>TOTAL OBLIGACIONES</b>		<b>3,150,500.10</b>

F.   
JEFE UFI



F.   
CONTADOR

