

Hospital Nacional de Nueva Guadalupe
BALANCE DE COMPROBACION
Del 1 de Enero al 30 de Junio del 2017
(EN DOLARES)

07/07/2017

Pag. 1 de 8

Institucional

CODIGO	CONCEPTO	SALDO ANTERIOR	DEBE	HABER	SALDO ACUMULADO
2	Recursos	3,150,500.10	5,016,441.09	5,228,798.96	2,938,142.23
21	Fondos	25,521.17	4,852,453.80	4,713,372.58	164,602.39
211	Disponibilidades	25,521.17	3,042,141.05	3,054,380.95	13,281.27
21109	Bancos Comerciales M/D	23,733.93	3,041,858.65	3,054,380.95	11,211.63
21109001	Banco Comerciales M	23,733.93	3,041,858.65	3,054,380.95	11,211.63
21151	Fondos Depósitos en Tesoro Público	1,787.24	282.40	0.00	2,069.64
21151001	Fondos en Depósitos en Tesoro Público	723.27	0.00	0.00	723.27
21151935	Dirección General de Tesorería	1,063.97	282.40	0.00	1,346.37
212	Anticipos de Fondos	0.00	10,000.00	0.00	10,000.00
21201	Anticipos a Empleados	0.00	10,000.00	0.00	10,000.00
21201001	Anticipos a Empleados	0.00	10,000.00	0.00	10,000.00
213	Deudores Monetarios	0.00	1,800,312.75	1,658,991.63	141,321.12
21314	D.M. x Venta de Bienes y Servicios	0.00	38,153.81	16,069.93	22,083.88
21314022	Instituto Especializado de Educación Superior de Profesionales de la Salud	0.00	1,130.00	1,130.00	0.00
21314024	Universidad de Oriente	0.00	270.00	270.00	0.00
21314893	Instituto Salvadoreño del Seguro Social	0.00	7,636.55	6,188.62	1,447.93
21314948	Instituto Salvadoreño de Bienestar Magisterial	0.00	29,117.26	8,481.31	20,635.95
21315	D.M. x Ingresos Financieros y Otros	0.00	900.00	750.00	150.00
21315001	D.M. x Ingresos Financieros y Otros	0.00	900.00	750.00	150.00
21316	D.M. x Transferencias Corrientes Recibidas	0.00	1,613,661.59	1,494,574.35	119,087.24
21316853	Ministerio de Salud Pública y Asistencia Social	0.00	1,613,661.59	1,494,574.35	119,087.24
21389	D.M. x Operaciones de Ejercicios Anteriores	0.00	147,597.35	147,597.35	0.00
21389001	D.M. x Operaciones de Ejercicios Anteriores	0.00	147,597.35	147,597.35	0.00
22	Inversiones Financieras	147,597.35	0.00	147,597.35	0.00
225	Deudores Financieros	147,597.35	0.00	147,597.35	0.00
22551	Deudores Monetarios por Percibir	147,597.35	0.00	147,597.35	0.00
22551614	DMP x D.M. x Venta de Bienes y Servicios	10,508.94	0.00	10,508.94	0.00
22551615	DMP x D.M. x Ingresos Financieros y Otros	150.00	0.00	150.00	0.00
22551616	DMP x D.M. x Transferencias Corrientes Recibidas	136,938.41	0.00	136,938.41	0.00
23	Inversiones en Existencias	434,585.31	134,350.09	364,754.03	204,181.37
231	Existencias Institucionales	434,585.31	134,350.09	364,754.03	204,181.37
23101	Productos Alimenticios Agropecuarios y Forestales	4,997.10	0.00	4,952.16	44.94
23101001	Productos Alimenticios para Personas	4,952.16	0.00	4,952.16	0.00
23101003	Productos Agropecuarios y Forestales	44.94	0.00	0.00	44.94
23103	Productos Textiles y Vestuarios	13,466.82	48.00	1,422.53	12,092.29
23103001	Productos Textiles y Vestuarios	13,466.82	48.00	1,422.53	12,092.29
23105	Materiales de Oficina, Productos de Papel e Impresos	13,109.99	1,350.59	5,133.12	9,327.46
23105001	Productos de Papel y Cartón	11,749.26	825.34	4,520.12	8,054.48
23105002	Materiales de Oficina	1,331.59	525.25	613.00	1,243.84
23105003	Libros, Textos, Utiles de Enseñanza y Publicaciones	29.14	0.00	0.00	29.14

Hospital Nacional de Nueva Guadalupe
BALANCE DE COMPROBACION
Del 1 de Enero al 30 de Junio del 2017
(EN DOLARES)

07/07/2017

Pag. 2 de 8

Institucional

CODIGO	CONCEPTO	SALDO ANTERIOR	DEBE	HABER	SALDO ACUMULADO
23107	Productos de Cuero y Caucho	134.02	244.28	256.40	121.90
23107001	Productos de Cuero y Caucho	134.02	54.02	66.14	121.90
23107003	Llantas y Neumáticos	0.00	190.26	190.26	0.00
23109	Productos Químicos, Combustibles y Lubricantes	253,754.33	85,769.48	228,865.31	110,658.50
23109001	Productos Químicos	60,696.46	14,165.29	38,932.37	35,929.38
23109002	Productos Farmacéuticos y Medicinales	175,747.23	47,045.60	157,127.25	65,665.58
23109003	Combustibles y Lubricantes	9,928.64	14,520.00	15,693.10	8,755.54
23109004	Vacuna para Personas	308.00	5,440.83	5,440.83	308.00
23109005	Oxígeno	7,074.00	4,597.76	11,671.76	0.00
23111	Minerales y Productos Derivados	4,700.90	971.22	4,641.17	1,030.95
23111001	Minerales no Metálicos y Productos Derivados	3,113.50	817.00	3,087.20	843.30
23111002	Minerales Metálicos y Productos Derivados	1,587.40	154.22	1,553.97	187.65
23113	Materiales de Uso o Consumo	104,487.31	36,893.93	79,877.46	61,503.78
23113001	Materiales e Instrumental de Laboratorios y Uso Médico	92,047.42	35,337.04	72,847.19	54,537.27
23113002	Materiales Informáticos	1,709.64	1,398.39	1,764.10	1,343.93
23113004	Materiales Eléctricos	10,730.25	158.50	5,266.17	5,622.58
23115	Bienes de Uso y Consumo Diversos	11,687.93	4,289.35	13,246.34	2,730.94
23115001	Herramientas, Repuestos y Accesorios	10,635.16	3,100.85	12,661.88	1,074.13
23115099	Bienes de Uso y Consumo Diversos	1,052.77	1,188.50	584.46	1,656.81
23117	Maquinaria, Equipo y Mobiliario Diverso	28,246.91	4,783.24	26,359.54	6,670.61
23117001	Mobiliarios	1,686.00	710.00	2,011.00	385.00
23117002	Maquinarias y Equipos	6,569.85	1,100.00	5,469.80	2,200.05
23117003	Equipos Médicos y de Laboratorios	19,040.11	1,370.00	17,930.04	2,480.07
23117004	Equipos Informáticos	416.05	1,484.24	377.70	1,522.59
23117005	Herramientas y Repuestos Principales	452.00	0.00	452.00	0.00
23117099	Bienes Muebles Diversos	82.90	119.00	119.00	82.90
24	Inversiones en Bienes de Uso	2,542,796.27	29,637.20	3,075.00	2,569,358.47
241	Bienes Depreciables	1,595,082.43	29,637.20	3,075.00	1,621,644.63
24101	Bienes Inmuebles	1,988,492.04	0.00	0.00	1,988,492.04
24101001	Edificios e Instalaciones	1,988,492.04	0.00	0.00	1,988,492.04
24113	Maquinaria y Equipo de Producción	7,700.00	0.00	0.00	7,700.00
24113001	Maquinarias y Equipos de Producción	7,700.00	0.00	0.00	7,700.00
24115	Equipos Médicos y de Laboratorios	321,316.40	16,915.00	500.00	337,731.40
24115001	Equipos Médicos y de Laboratorios	321,316.40	16,915.00	500.00	337,731.40
24117	Equipo de Transporte, Tracción y Elevación	58,034.56	0.00	0.00	58,034.56
24117001	Vehículos de Transporte	58,034.56	0.00	0.00	58,034.56
24119	Maquinaria, Equipo y Mobiliario Diverso	275,263.09	10,044.70	2,575.00	282,732.79
24119001	Mobiliarios	4,045.00	0.00	0.00	4,045.00
24119002	Maquinarias y Equipos	204,751.56	10,044.70	2,575.00	212,221.26
24119004	Equipos Informáticos	45,765.52	0.00	0.00	45,765.52

Hospital Nacional de Nueva Guadalupe
BALANCE DE COMPROBACION
Del 1 de Enero al 30 de Junio del 2017
(EN DOLARES)

07/07/2017

Pag. 3 de 8

Institucional

CODIGO	CONCEPTO	SALDO ANTERIOR	DEBE	HABER	SALDO ACUMULADO
24119005	Herramientas y Repuestos Principales	5,413.00	0.00	0.00	5,413.00
24119099	Bienes Muebles Diversos	15,288.01	0.00	0.00	15,288.01
24199	Depreciación Acumulada	1,055,723.66	2,677.50	0.00	1,053,046.16
24199001	Bienes Inmuebles	502,397.41	0.00	0.00	502,397.41
24199013	Maquinaria y Equipo de Producción	7,719.67	0.00	0.00	7,719.67
24199015	Equipos Médicos y de Laboratorios	267,681.45	360.00	0.00	267,321.45
24199017	Equipo de Transporte, Tracción y Elevación	49,535.56	0.00	0.00	49,535.56
24199019	Maquinaria, Equipo y Mobiliario Diverso	228,389.57	2,317.50	0.00	226,072.07
243	Bienes no Depreciables	947,713.84	0.00	0.00	947,713.84
24301	Bienes Inmuebles	947,713.84	0.00	0.00	947,713.84
24301001	Terrenos	947,713.84	0.00	0.00	947,713.84
Sub Total Título		3,150,500.10	5,016,441.09	5,228,798.96	2,938,142.23

Hospital Nacional de Nueva Guadalupe
BALANCE DE COMPROBACION
Del 1 de Enero al 30 de Junio del 2017
(EN DOLARES)

07/07/2017

Pag. 4 de 8

Institucional

CODIGO	CONCEPTO	SALDO ANTERIOR	DEBE	HABER	SALDO ACUMULADO
4	Obligaciones con Terceros	171,941.44	1,847,806.01	1,796,846.65	120,982.08
41	Deuda Corriente	2,160.73	1,678,305.41	1,796,846.65	120,701.97
412	Depósitos de Terceros	2,160.73	17,883.55	17,073.88	1,351.06
41201	Depósitos Ajenos	2,160.73	2,246.68	1,437.01	1,351.06
41201777	Embargos Judiciales	2,154.42	1,095.51	282.40	1,341.31
41201935	Tesoro Público (D.G.T.)	6.31	1,151.17	1,154.61	9.75
41251	Depósitos Retenciones Fiscales	0.00	14,067.30	14,067.30	0.00
41251935	Tesoro Público (DGT)	0.00	14,067.30	14,067.30	0.00
41254	Anticipo de Impuesto Retenido IVA	0.00	1,569.57	1,569.57	0.00
41254935	Tesoro Publico (DGT)	0.00	1,569.57	1,569.57	0.00
413	Acreeedores Monetarios	0.00	1,660,421.86	1,779,772.77	119,350.91
41351	A. M. x Remuneraciones	0.00	1,263,719.78	1,294,666.88	30,947.10
41351001	Remuneraciones	0.00	1,060,380.32	1,078,599.19	18,218.87
41351814	Procuraduría General de la República	0.00	1,080.00	1,080.00	0.00
41351827	Instituto Nacional de Pensiones de los Empleados Públicos (INPEP)	0.00	13,637.92	13,637.92	0.00
41351837	Instituto de Previsión Social de la Fuerza Armada (IPSFA)	0.00	1,831.30	1,831.30	0.00
41351893	Instituto Salvadoreño del Seguro Social (ISSS)	0.00	64,297.09	77,025.32	12,728.23
41351921	Fondo Social para la Vivienda (FSV)	0.00	13,143.48	13,143.48	0.00
41351935	Tesoro Público (DGT)	0.00	109,349.67	109,349.67	0.00
41354	A.M. x Adquisiciones de Bienes y Servicios	0.00	226,851.45	312,575.14	85,723.69
41354001	Adquisiciones de Bienes y Servicios	0.00	211,217.62	296,941.31	85,723.69
41354935	Tesoro Público (DGT)	0.00	15,633.83	15,633.83	0.00
41355	A.M. x Gastos Financieros y Otros	0.00	350.03	3,030.15	2,680.12
41355001	Gastos Financieros y Otros	0.00	346.99	3,027.11	2,680.12
41355935	Tesoro Público (DGT)	0.00	3.04	3.04	0.00
41389	A.M. x Operaciones de Ejercicios Anteriores	0.00	169,500.60	169,500.60	0.00
41389001	Operaciones de Ejercicios Anteriores	0.00	169,371.50	169,371.50	0.00
41389935	Tesoro Público (DGT)	0.00	129.10	129.10	0.00
42	Financiamiento de Terceros	169,780.71	169,500.60	0.00	280.11
424	Acreeedores Financieros	169,780.71	169,500.60	0.00	280.11
42450	Provisiones por Acreeedores Monetarios	14,679.36	14,679.36	0.00	0.00
42450777	Provisiones por Acreeedores Monetarios	14,679.36	14,679.36	0.00	0.00
42451	Acreeedores Monetarios por Pagar	155,101.35	154,821.24	0.00	280.11
42451777	Acreeedores Monetarios por Pagar	155,101.35	154,821.24	0.00	280.11
Sub Total Título		171,941.44	1,847,806.01	1,796,846.65	120,982.08

Hospital Nacional de Nueva Guadalupe
BALANCE DE COMPROBACION
Del 1 de Enero al 30 de Junio del 2017
(EN DOLARES)

07/07/2017

Pag. 5 de 8

Institucional

CODIGO	CONCEPTO	SALDO ANTERIOR	DEBE	HABER	SALDO ACUMULADO
8	Obligaciones Propias	2,978,558.66	1,957,545.51	1,796,147.00	2,817,160.15
81	Patrimonio Estatal	2,978,558.66	92,420.83	92,420.83	2,978,558.66
811	Patrimonio	2,987,402.61	92,420.83	92,420.83	2,987,402.61
81103	Patrimonio Instituciones Descentralizadas	3,728,610.82	0.00	0.00	3,728,610.82
81103001	Patrimonio Instituciones Descentralizadas	3,728,610.82	0.00	0.00	3,728,610.82
81107	Donaciones y Legados Bienes Corporales	18,380.97	0.00	0.00	18,380.97
81107001	Donaciones y Legados Bienes Corporales	18,380.97	0.00	0.00	18,380.97
81109	Resultado Ejercicios Anteriores	(851,853.05)	78.48	92,342.35	(759,589.18)
81109009	Resultado de Ejercicio Anterior/2005	(193,105.79)	0.00	0.00	(193,105.79)
81109010	Resultado de Ejercicio Anterior/2006	14,022.78	0.00	0.00	14,022.78
81109011	Resultado de Ejercicio Anterior/2007	(267,534.80)	0.00	0.00	(267,534.80)
81109012	Resultado de Ejercicio Anterior/2008	(121,323.95)	0.00	0.00	(121,323.95)
81109013	Resultado de Ejercicio Anterior/2009	26,880.59	0.00	0.00	26,880.59
81109014	Resultado de Ejercicio Anterior/2010	143,910.25	0.00	0.00	143,910.25
81109015	Resultado de Ejercicio Anterior/2011	(207,434.96)	0.00	0.00	(207,434.96)
81109016	Resultado de Ejercicio Anterior/2012	(54,081.96)	0.00	0.00	(54,081.96)
81109017	Resultado de Ejercicio Anterior/2013	(35,669.51)	0.00	0.00	(35,669.51)
81109018	Resultado de Ejercicio Anterior/2014	(153,166.60)	0.00	0.00	(153,166.60)
81109019	Resultado de Ejercicio Anterior/2015	(4,349.10)	0.00	0.00	(4,349.10)
81109020	Resultado de Ejercicio Anterior/2016	0.00	78.48	92,342.35	92,263.87
81111	Resultado Ejercicio Corriente	92,263.87	92,342.35	78.48	0.00
81111999	Resultado Ejercicio Corriente	92,263.87	92,342.35	78.48	0.00
819	Detrimento Patrimonial	8,843.95	0.00	0.00	8,843.95
81907	Detrimentos de Inversiones en Bienes de Uso	8,843.95	0.00	0.00	8,843.95
81907001	Detrimentos de Inveriones en Bienes de Uso	8,843.95	0.00	0.00	8,843.95
83	Gastos de Gestión	0.00	1,865,124.68	355.90	1,864,768.78
833	Gastos en Personal	0.00	1,294,666.88	0.00	1,294,666.88
83301	Remuneraciones Personal Permanente	0.00	1,104,014.27	0.00	1,104,014.27
83301001	Sueldos	0.00	1,104,014.27	0.00	1,104,014.27
83307	Contrib. Patronales a Inst. de Seguridad Social Pública	0.00	62,722.71	0.00	62,722.71
83307001	Por Remuneraciones Permanentes	0.00	62,722.71	0.00	62,722.71
83309	Contrib. Patronales a Inst de Seguridad Social Privadas	0.00	57,210.56	0.00	57,210.56
83309001	Por Remuneraciones Permanentes	0.00	57,210.56	0.00	57,210.56
83313	Indemnizaciones	0.00	70,719.34	0.00	70,719.34
83313001	Al Personal de Servicios Permanentes	0.00	70,719.34	0.00	70,719.34
834	Gastos en Bienes de Consumo y Servicios	0.00	528,672.08	355.90	528,316.18
83401	Productos Alimenticios, Agropecuarios y Forestales	0.00	19,663.98	0.00	19,663.98
83401001	Productos Alimenticios para Personas	0.00	19,663.98	0.00	19,663.98
83403	Productos Textiles y Vestuarios	0.00	1,422.53	0.00	1,422.53
83403001	Productos Textiles y Vestuarios	0.00	1,422.53	0.00	1,422.53

Hospital Nacional de Nueva Guadalupe
BALANCE DE COMPROBACION
Del 1 de Enero al 30 de Junio del 2017
(EN DOLARES)

07/07/2017

Pag. 6 de 8

Institucional

CODIGO	CONCEPTO	SALDO ANTERIOR	DEBE	HABER	SALDO ACUMULADO
83405	Materiales de Oficina, Productos de Papel e Impresos	0.00	4,263.09	72.75	4,190.34
83405001	Productos de Papel y Cartón	0.00	3,578.06	0.00	3,578.06
83405002	Materiales de Oficina	0.00	685.03	72.75	612.28
83407	Productos de Cuero y Caucho	0.00	256.40	0.00	256.40
83407001	Productos de Cuero y Caucho	0.00	66.14	0.00	66.14
83407003	Llantas y Neumáticos	0.00	190.26	0.00	190.26
83409	Productos Químicos, Combustibles y Lubricantes	0.00	214,180.45	283.15	213,897.30
83409001	Productos Químicos	0.00	35,578.11	0.00	35,578.11
83409002	Productos Farmacéuticos y Medicinales	0.00	143,405.91	283.15	143,122.76
83409003	Combustibles y Lubricantes	0.00	18,083.84	0.00	18,083.84
83409004	Vacuna para Personas	0.00	5,440.83	0.00	5,440.83
83409005	Oxígeno	0.00	11,671.76	0.00	11,671.76
83411	Minerales y Productos Derivados	0.00	4,363.67	0.00	4,363.67
83411001	Minerales no Metálicos y Productos Derivados	0.00	3,087.20	0.00	3,087.20
83411002	Minerales Metálicos y Productos Derivados	0.00	1,276.47	0.00	1,276.47
83413	Materiales de Uso o Consumo	0.00	67,636.00	0.00	67,636.00
83413001	Materiales e Instrumental de Laboratorios y Uso Médico	0.00	61,006.03	0.00	61,006.03
83413002	Materiales Informáticos	0.00	1,595.70	0.00	1,595.70
83413004	Materiales Eléctricos	0.00	5,034.27	0.00	5,034.27
83415	Bienes de Uso y Consumo Diverso	0.00	5,993.80	0.00	5,993.80
83415001	Herramientas, Repuestos y Accesorios	0.00	5,454.18	0.00	5,454.18
83415099	Bienes de Uso y Consumo Diversos	0.00	539.62	0.00	539.62
83417	Servicios Básicos	0.00	47,756.78	0.00	47,756.78
83417001	Servicios de Energía Eléctrica	0.00	46,729.81	0.00	46,729.81
83417003	Servicios de Telecomunicaciones	0.00	1,026.97	0.00	1,026.97
83419	Mantenimiento y Reparación	0.00	1,751.05	0.00	1,751.05
83419001	Mantenimientos y Reparaciones de Bienes Muebles	0.00	1,075.00	0.00	1,075.00
83419002	Mantenimientos y Reparaciones de Vehículos	0.00	676.05	0.00	676.05
83421	Servicios Comerciales	0.00	15,764.51	0.00	15,764.51
83421003	Servicios de Vigilancia	0.00	14,100.00	0.00	14,100.00
83421004	Servicios de Limpiezas y Fumigaciones	0.00	540.00	0.00	540.00
83421006	Servicios de Laboratorios	0.00	870.25	0.00	870.25
83421010	Impresiones, Publicaciones y Reproducciones	0.00	254.26	0.00	254.26
83425	Arrendamientos y Derechos	0.00	2,297.50	0.00	2,297.50
83425001	De Bienes Muebles	0.00	2,297.50	0.00	2,297.50
83427	Pasajes y Viáticos	0.00	1,052.55	0.00	1,052.55
83427001	Pasajes al Interior	0.00	496.55	0.00	496.55
83427003	Viáticos por Comisión Interna	0.00	556.00	0.00	556.00
83429	Servicios Técnicos y Profesionales	0.00	142,269.77	0.00	142,269.77
83429001	Servicios Médicos	0.00	116,259.70	0.00	116,259.70

Hospital Nacional de Nueva Guadalupe
BALANCE DE COMPROBACION
Del 1 de Enero al 30 de Junio del 2017
(EN DOLARES)

07/07/2017

Pag. 7 de 8

Institucional

CODIGO	CONCEPTO	SALDO ANTERIOR	DEBE	HABER	SALDO ACUMULADO
83429003	Servicios Jurídicos	0.00	3,397.51	0.00	3,397.51
83429004	Servicios de Contabilidad y Auditoría	0.00	2,250.38	0.00	2,250.38
83429099	Consultorias, Estudios e Investigaciones Diversas	0.00	20,362.18	0.00	20,362.18
835	Gastos en Bienes Capitalizables	0.00	6,383.44	0.00	6,383.44
83503	Equipos Médicos y de Laboratorios	0.00	1,705.04	0.00	1,705.04
83503001	Equipos Médicos y de Laboratorios	0.00	1,705.04	0.00	1,705.04
83507	Maquinaria, Equipo y Mobiliario Diverso	0.00	4,678.40	0.00	4,678.40
83507001	Mobiliarios	0.00	2,011.00	0.00	2,011.00
83507002	Equipos Informáticos	0.00	377.70	0.00	377.70
83507003	Maquinarias y Equipos	0.00	2,170.70	0.00	2,170.70
83507099	Bienes Muebles Diversos	0.00	119.00	0.00	119.00
836	Gastos Financieros y Otros	0.00	3,030.15	0.00	3,030.15
83601	Primas y Gastos por Seguros y Comisiones Bancarias	0.00	343.28	0.00	343.28
83601001	Primas y Gastos de Seguros de Personas	0.00	343.28	0.00	343.28
83603	Impuestos, Tasas y Derechos	0.00	2,339.88	0.00	2,339.88
83603007	Tasas	0.00	2,339.88	0.00	2,339.88
83613	Gastos Corrientes Diversos	0.00	346.99	0.00	346.99
83613099	Gastos Diversos	0.00	346.99	0.00	346.99
837	Gastos en Transferencias Otorgadas	0.00	12,510.02	0.00	12,510.02
83799	Transferencias entre Dependencias Institucionales	0.00	12,510.02	0.00	12,510.02
83799001	Transferencias entre Dependencias Institucionales	0.00	3,581.55	0.00	3,581.55
83799854	Hospital Nacional Rosales	0.00	214.50	0.00	214.50
83799860	Hospital Nacional "Francisco Menéndez", Ahuachapán	0.00	637.75	0.00	637.75
83799862	Hospital Nacional "Dr. Luis Edmundo Vásquez", Chalatenango	0.00	42.00	0.00	42.00
83799866	Hospital Nacional San Juan de Dios "San Miguel"	0.00	2,983.34	0.00	2,983.34
83799867	Hospital Nacional San Pedro "Usulután"	0.00	2,339.53	0.00	2,339.53
83799871	Hospital Nacional de La Unión	0.00	347.64	0.00	347.64
83799874	Hospital Nacional de Ciudad Barrios	0.00	238.50	0.00	238.50
83799878	Hospital Nacional de San Francisco Gotera	0.00	39.00	0.00	39.00
83799879	Hospital Nacional de Santa Rosa de Lima	0.00	1,349.82	0.00	1,349.82
83799881	Hospital Nacional de Santiago de María	0.00	162.72	0.00	162.72
83799882	Hospital Nacional de Jiquilisco	0.00	401.67	0.00	401.67
83799971	Hospital Nacional de la Mujer	0.00	172.00	0.00	172.00
838	Costos de Ventas y Cargos Calculados	0.00	397.50	0.00	397.50
83806	Gastos por Descargo de Bienes de Larga Duración	0.00	397.50	0.00	397.50
83806001	Gastos por Descargo de Bienes de Larga Duración	0.00	397.50	0.00	397.50
839	Gastos de Actualizaciones y Ajustes	0.00	19,464.61	0.00	19,464.61
83955	Ajustes de Ejercicios Anteriores	0.00	19,464.61	0.00	19,464.61
83955001	Ajustes de Ejercicios Anteriores	0.00	19,464.61	0.00	19,464.61
85	Ingresos de Gestión	0.00	0.00	1,703,370.27	1,703,370.27

Hospital Nacional de Nueva Guadalupe
BALANCE DE COMPROBACION
Del 1 de Enero al 30 de Junio del 2017
(EN DOLARES)

07/07/2017

Pag. 8 de 8

Institucional

CODIGO	CONCEPTO	SALDO ANTERIOR	DEBE	HABER	SALDO ACUMULADO
855	Ingresos Financieros y Otros	0.00	0.00	900.00	900.00
85509	Arrendamiento de Bienes	0.00	0.00	900.00	900.00
85509002	Arrendamientos de Bienes Inmuebles	0.00	0.00	900.00	900.00
856	Ingresos por Transferencias Corrientes Recibidas	0.00	0.00	1,661,857.81	1,661,857.81
85605	Transferencias Corrientes del Sector Público	0.00	0.00	1,613,661.59	1,613,661.59
85605853	Ministerio de Salud Pública y Asistencia Social	0.00	0.00	1,613,661.59	1,613,661.59
85699	Transferencias entre Dependencias Institucionales	0.00	0.00	48,196.22	48,196.22
85699001	Transferencias entre Dependencias Institucionales	0.00	0.00	6,757.32	6,757.32
85699853	Ministerio de Salud Pública y Asistencia Social	0.00	0.00	28,978.39	28,978.39
85699854	Hospital Nacional Rosales	0.00	0.00	131.84	131.84
85699858	Hospital Nacional de Neumología y Medicina Familiar, "Dr. José Antonio Zaldaña"	0.00	0.00	778.20	778.20
85699860	Hospital Nacional "Francisco Menéndez", Ahuachapán	0.00	0.00	37.30	37.30
85699866	Hospital Nacional "San Juan de Dios" San Miguel	0.00	0.00	2,757.10	2,757.10
85699867	Hospital Nacional "San Pedro" Usulután	0.00	0.00	1,118.54	1,118.54
85699871	Hospital Nacional de La Unión	0.00	0.00	427.00	427.00
85699874	Hospital Nacional de Ciudad Barrios	0.00	0.00	2,956.57	2,956.57
85699878	Hospital Nacional de San Francisco Gotera	0.00	0.00	2,302.00	2,302.00
85699879	Hospital Nacional de Santa Rosa de Lima	0.00	0.00	69.00	69.00
85699881	Hospital Nacional de Santiago de Maria	0.00	0.00	1,080.60	1,080.60
85699882	Hospital Nacional de Jiquilisco	0.00	0.00	129.96	129.96
85699888	Fondo Solidario para la Salud (FOSALUD)	0.00	0.00	672.40	672.40
858	Ingresos por Ventas de Bienes y Servicios	0.00	0.00	38,153.81	38,153.81
85807	Venta de Servicios Públicos	0.00	0.00	38,153.81	38,153.81
85807002	Servicios de Educación y Salud	0.00	0.00	38,153.81	38,153.81
859	Ingresos por Actualizaciones y Ajustes	0.00	0.00	2,458.65	2,458.65
85949	Ingresos por Donaciones de Bienes Muebles	0.00	0.00	1,100.00	1,100.00
85949001	Ingresos por Donaciones de Bienes Muebles	0.00	0.00	1,100.00	1,100.00
85955	Ajustes de Ejercicios Anteriores	0.00	0.00	1,358.65	1,358.65
85955001	Ajustes de Ejercicios Anteriores	0.00	0.00	1,358.65	1,358.65
Sub Total Título		2,978,558.66	1,957,545.51	1,796,147.00	2,817,160.15
Total		0.00	8,821,792.61	8,821,792.61	0.00



HOSPITAL NACIONAL DE NUEVA GUADALUPE
ESTADO DE EJECUCION PRESUPUESTARIA DE EGRESOS
Reporte Acumulado Del 1 de Enero al 30 de Junio del 2017
(EN DOLARES)

Institucional

CODIGO	CONCEPTO	CREDITO PRESUPUESTARIO	DEVENGADO	SALDO PRESUPUESTARIO
51	Remuneraciones	2,680,738.00	1,294,666.88	1,386,071.12
511	Remuneraciones Permanentes	2,368,298.02	1,104,014.27	1,264,283.75
51101	Sueldos	2,306,238.69	1,104,014.27	1,202,224.42
51103	Aguinaldos	62,059.33	0.00	62,059.33
514	Contribuciones Patronales a Inst de Seg Social Públicas	126,195.84	62,722.71	63,473.13
51401	Por Remuneraciones Permanentes	126,195.84	62,722.71	63,473.13
515	Contribuciones Patronales a Inst de Seg Social Privadas	115,524.80	57,210.56	58,314.24
51501	Por Remuneraciones Permanentes	115,524.80	57,210.56	58,314.24
517	Indemnizaciones	70,719.34	70,719.34	0.00
51701	Al Personal de Servicios Permanentes	70,719.34	70,719.34	0.00
54	Adquisiciones de Bienes y Servicios	746,312.51	312,575.14	433,737.37
541	Bienes de Uso y Consumo	330,469.81	101,682.98	228,786.83
54101	Productos Alimenticios para Personas	45,947.66	14,711.82	31,235.84
54103	Productos Agropecuarios y Forestales	247.08	0.00	247.08
54104	Productos Textiles y Vestuarios	6,500.00	0.00	6,500.00
54105	Productos de Papel y Cartón	2,497.86	813.37	1,684.49
54106	Productos de Cuero y Caucho	54.02	54.02	0.00
54107	Productos Químicos	45,947.84	11,836.44	34,111.40
54108	Productos Farmacéuticos y Medicinales	12,087.48	11,434.98	652.50
54109	Llantas y Neumáticos	567.62	190.26	377.36
54110	Combustibles y Lubricantes	38,306.01	16,910.74	21,395.27
54111	Minerales no Metálicos y Productos Derivados	4,503.86	817.00	3,686.86
54112	Minerales Metálicos y Productos Derivados	2,012.26	154.22	1,858.04
54113	Materiales e Instrumental de Laboratorios y uso Médico	75,988.04	32,767.33	43,220.71
54114	Materiales de Oficina	1,248.24	525.25	722.99
54115	Materiales Informáticos	2,494.89	1,398.39	1,096.50
54118	Herramientas, Repuestos y Accesorios	10,860.99	4,119.00	6,741.99
54119	Materiales Eléctricos	917.78	158.50	759.28
54123	Oxígeno	15,456.33	4,597.76	10,858.57
54199	Bienes de Uso y Consumo Diversos	64,831.85	1,193.90	63,637.95
542	Servicios Básicos	84,689.67	47,756.78	36,932.89
54201	Servicios de Energía Eléctrica	82,330.09	46,729.81	35,600.28
54203	Servicios de Telecomunicaciones	2,359.58	1,026.97	1,332.61
543	Servicios Generales y Arrendamientos	59,005.13	19,813.06	39,192.07
54301	Mantenimientos y Reparaciones de Bienes Muebles	3,099.38	1,075.00	2,024.38
54302	Mantenimientos y Reparaciones de Vehículos	2,325.64	676.05	1,649.59
54303	Mantenimientos y Reparaciones de Bienes Inmuebles	6,498.25	0.00	6,498.25

HOSPITAL NACIONAL DE NUEVA GUADALUPE
ESTADO DE EJECUCION PRESUPUESTARIA DE EGRESOS
Reporte Acumulado Del 1 de Enero al 30 de Junio del 2017
(EN DOLARES)

Institucional

CODIGO	CONCEPTO	CREDITO PRESUPUESTARIO	DEVENGADO	SALDO PRESUPUESTARIO
54304	Transportes, Fletes y Almacenamientos	2,296.00	0.00	2,296.00
54306	Servicios de Vigilancia	33,840.00	14,100.00	19,740.00
54307	Servicios de Limpiezas y Fumigaciones	2,110.00	540.00	1,570.00
54309	Servicios de Laboratorios	1,706.10	870.25	835.85
54313	Impresiones, Publicaciones y Reproducciones	254.26	254.26	0.00
54316	Arrendamiento de Bienes Muebles	5,514.00	2,297.50	3,216.50
54399	Servicios Generales y Arrendamientos Diversos	1,361.50	0.00	1,361.50
544	Pasajes y Viáticos	3,352.42	1,052.55	2,299.87
54401	Pasajes al Interior	1,848.42	496.55	1,351.87
54403	Viáticos por Comisión Interna	1,504.00	556.00	948.00
545	Consultorías, Estudios e Investigaciones	268,795.48	142,269.77	126,525.71
54501	Servicios Médicos	224,865.11	116,259.70	108,605.41
54503	Servicios Jurídicos	6,854.48	3,397.51	3,456.97
54504	Servicios de Contabilidad y Auditoría	4,563.46	2,250.38	2,313.08
54599	Consultorías, Estudios e Investigaciones Diversas	32,512.43	20,362.18	12,150.25
55	Gastos Financieros y Otros	8,415.00	3,030.15	5,384.85
555	Impuestos, Tasas y Derechos	4,898.91	2,339.88	2,559.03
55507	Tasas	4,679.76	2,339.88	2,339.88
55508	Derechos	75.43	0.00	75.43
55599	Impuestos, Tasas y Derechos Diversos	143.72	0.00	143.72
556	Seguros, Comisiones y Gastos Bancarios	3,100.16	343.28	2,756.88
55601	Primas y Gastos de Seguros de Personas	1,014.46	343.28	671.18
55602	Primas y Gastos de Seguros de Bienes	2,085.70	0.00	2,085.70
557	Otros Gastos no Clasificados	415.93	346.99	68.94
55799	Gastos Diversos	415.93	346.99	68.94
61	Inversiones en Activos Fijos	1,697.49	0.00	1,697.49
611	Bienes Muebles	1,697.49	0.00	1,697.49
61101	Mobiliarios	434.50	0.00	434.50
61104	Equipos Informáticos	132.00	0.00	132.00

HOSPITAL NACIONAL DE NUEVA GUADALUPE
ESTADO DE EJECUCION PRESUPUESTARIA DE EGRESOS
Reporte Acumulado Del 1 de Enero al 30 de Junio del 2017
(EN DOLARES)

Institucional

CODIGO	CONCEPTO	CREDITO PRESUPUESTARIO	DEVENGADO	SALDO PRESUPUESTARIO
61199	Bienes Muebles Diversos	1,130.99	0.00	1,130.99
Total Rubro		3,437,163.00	1,610,272.17	1,826,890.83
Total Cuenta		3,437,163.00	1,610,272.17	1,826,890.83
Total Especifico		3,437,163.00	1,610,272.17	1,826,890.83

F.



JEFE UFI


F.




CONTADOR



Hospital Nacional de Nueva Guadalupe
ESTADO DE FLUJO DE FONDOS
 Del 1 de Enero al 30 de Junio del 2017
 (EN DOLARES)

Institucional

ESTRUCTURA	CORRIENTE	ANTERIOR
DISPONIBILIDADES INICIALES	25,521.17	0.00
DISPONIBILIDADES INICIALES	25,521.17	0.00
RESULTADO OPERACIONAL NETO	(1,430.23)	0.00
FUENTES OPERACIONALES	1,658,991.63	0.00
USOS OPERACIONALES	1,660,421.86	0.00
RESULTADO NO OPERACIONAL NETO	(10,809.67)	0.00
FUENTES NO OPERACIONALES	17,073.88	0.00
USOS NO OPERACIONALES	27,883.55	0.00
DISPONIBILIDAD FINAL	13,281.27	0.00

F. 
 JEFE UFI



F. 
 CONTADOR



Hospital Nacional de Nueva Guadalupe
ESTADO DE RENDIMIENTO ECONOMICO
Del 1 de Enero al 30 de Junio del 2017
(EN DOLARES)

Institucional

GASTOS DE GESTION	CORRIENTE	ANTERIOR	INGRESOS DE GESTION	CORRIENTE	ANTERIOR
Gastos en Personal	1,294,666.98	0.00	Ingresos Financieros y Otros	900.00	0.00
Remuneraciones Personal Permanente	1,104,014.27	0.00	Arrendamiento de Bienes	900.00	0.00
Sueldos	1,104,014.27	0.00	Arrendamientos de Bienes Inmuebles	900.00	0.00
Contrib. Patronales a Inst. de Seguridad Social Pública	62,722.71	0.00	Ingresos por Transferencias Corrientes Recibidas	1,661,857.81	0.00
Por Remuneraciones Permanentes	62,722.71	0.00	Transferencias Corrientes del Sector Público	1,613,661.59	0.00
Contrib. Patronales a Inst. de Seguridad Social Privadas	57,210.56	0.00	Ministerio de Salud Pública y Asistencia Social	1,613,661.59	0.00
Por Remuneraciones Permanentes	57,210.56	0.00	Transferencias entre Dependencias Institucionales	48,196.22	0.00
Indemnizaciones	70,719.34	0.00	Transferencias entre Dependencias Institucionales	6,757.32	0.00
Al Personal de Servicios Permanentes	70,719.34	0.00	Ministerio de Salud Pública y Asistencia Social	28,978.39	0.00
Gastos en Bienes de Consumo y Servicios	528,316.18	0.00	Hospital Nacional Rosales	131.84	0.00
Productos Alimenticios, Agropecuarios y Forestales	19,663.98	0.00	Hospital Nacional de Neumología y Medicina Familiar, "Dr. Jo	778.20	0.00
Productos Alimenticios para Personas	19,663.98	0.00	Hospital Nacional "Francisco Menéndez", Ahuachapán	37.30	0.00
Productos Textiles y Vestuarios	1,422.53	0.00	Hospital Nacional "San Juan de Dios" San Miguel	2,757.10	0.00
Productos Textiles y Vestuarios	1,422.53	0.00	Hospital Nacional "San Pedro" Usulután	1,118.54	0.00
Materiales de Oficina, Productos de Papel e Impresos	4,190.34	0.00	Hospital Nacional de La Unión	427.00	0.00
Productos de Papel y Cartón	3,578.06	0.00	Hospital Nacional de Ciudad Barrios	2,956.57	0.00
Materiales de Oficina	612.28	0.00	Hospital Nacional de San Francisco Gotera	2,302.00	0.00
Productos de Cuero y Caucho	256.40	0.00	Hospital Nacional de Santa Rosa de Lima	69.00	0.00
Productos de Cuero y Caucho	66.14	0.00	Hospital Nacional de Santiago de María	1,080.60	0.00
Llantas y Neumáticos	190.26	0.00	Hospital Nacional de Jiquilisco	129.96	0.00
Productos Químicos, Combustibles y Lubrificantes	213,897.30	0.00	Fondo Solidario para la Salud (FOSALUD)	672.40	0.00
Productos Químicos	35,578.11	0.00	Ingresos por Ventas de Bienes y Servicios	38,153.81	0.00
Productos Farmacéuticos y Medicinales	143,122.76	0.00	Venta de Servicios Públicos	38,153.81	0.00
Combustibles y Lubrificantes	18,083.84	0.00	Servicios de Educación y Salud	38,153.81	0.00
Vacuna para Personas	5,440.83	0.00	Ingresos por Actualizaciones y Ajustes	2,458.65	0.00
Oxígeno	11,671.76	0.00	Ingresos por Donaciones de Bienes Muebles	1,100.00	0.00
Minerales y Productos Derivados	4,363.67	0.00	Ingresos por Donaciones de Bienes Muebles	1,100.00	0.00
Minerales no Metálicos y Productos Derivados	3,087.20	0.00	Ajustes de Ejercicios Anteriores	1,358.65	0.00
Minerales Metálicos y Productos Derivados	1,276.47	0.00	Ajustes de Ejercicios Anteriores	1,358.65	0.00
Materiales de Uso o Consumo	67,636.00	0.00	SUB TOTAL INGRESOS	1,703,370.27	0.00
Materiales e Instrumental de Laboratorios y Uso Médico	61,006.03	0.00	RESULTADO DEL EJERCICIO	161,398.51	0.00
Materiales Informáticos	1,595.70	0.00	TOTAL DE INGRESOS DE GESTION	1,864,768.78	0.00
Materiales Eléctricos	5,034.27	0.00			
Bienes de Uso y Consumo Diverso	5,993.80	0.00			
Herramientas, Repuestos y Accesorios	5,454.18	0.00			
Bienes de Uso y Consumo Diversos	539.62	0.00			

Hospital Nacional de Nueva Guadalupe
ESTADO DE RENDIMIENTO ECONOMICO
Del 1 de Enero al 30 de Junio del 2017
(EN DOLARES)


Institucional

GASTOS DE GESTION	CORRIENTE	ANTERIOR
Servicios Básicos	47,756.78	0.00
Servicios de Energía Eléctrica	46,729.81	0.00
Servicios de Telecomunicaciones	1,026.97	0.00
Mantenimiento y Reparación	1,751.05	0.00
Mantenimientos y Reparaciones de Bienes Muebles	1,075.00	0.00
Mantenimientos y Reparaciones de Vehículos	676.05	0.00
Servicios Comerciales	15,764.51	0.00
Servicios de Vigilancia	14,100.00	0.00
Servicios de Limpiezas y Fumigaciones	540.00	0.00
Servicios de Laboratorios	870.25	0.00
Impresiones, Publicaciones y Reproducciones	254.26	0.00
Arrendamientos y Derechos	2,297.50	0.00
De Bienes Muebles	2,297.50	0.00
Pasajes y Viáticos	1,052.55	0.00
Pasajes al Interior	496.55	0.00
Viáticos por Comisión Interna	556.00	0.00
Servicios Técnicos y Profesionales	142,269.77	0.00
Servicios Médicos	116,259.70	0.00
Servicios Jurídicos	3,397.51	0.00
Servicios de Contabilidad y Auditoría	2,250.38	0.00
Consultorias, Estudios e Investigaciones Diversas	20,362.18	0.00
Gastos en Bienes Capitalizables	6,383.44	0.00
Equipos Médicos y de Laboratorios	1,705.04	0.00
Equipos Médicos y de Laboratorios	1,705.04	0.00
Maquinaria, Equipo y Mobiliario Diverso	4,678.40	0.00
Mobiliarios	2,011.00	0.00
Equipos Informáticos	377.70	0.00
Maquinarias y Equipos	2,170.70	0.00
Bienes Muebles Diversos	119.00	0.00
Gastos Financieros y Otros	3,030.15	0.00
Primas y Gastos por Seguros y Comisiones Bancarias	343.28	0.00
Primas y Gastos de Seguros de Personas	343.28	0.00
Impuestos, Tasas y Derechos	2,339.88	0.00
Tasas	2,339.88	0.00
Gastos Corrientes Diversos	346.99	0.00
Gastos Diversos	346.99	0.00
Gastos en Transferencias Otorgadas	12,510.02	0.00


Hospital Nacional de Nueva Guadalupe
ESTADO DE RENDIMIENTO ECONOMICO
Del 1 de Enero al 30 de Junio del 2017
(EN DOLARES)

Institucional

GASTOS DE GESTION	CORRIENTE	ANTERIOR
Transferencias entre Dependencias Institucionales	12,510.02	0.00
Transferencias entre Dependencias Institucionales	3,581.55	0.00
Hospital Nacional Rosales	214.50	0.00
Hospital Nacional "Francisco Menéndez", Ahuachapán	637.75	0.00
Hospital Nacional "Dr. Luis Edmundo Vásquez", Chalatenango	42.00	0.00
Hospital Nacional San Juan de Dios "San Miguel"	2,983.34	0.00
Hospital Nacional San Pedro "Usulután"	2,339.53	0.00
Hospital Nacional de La Unión	347.64	0.00
Hospital Nacional de Ciudad Barrios	238.50	0.00
Hospital Nacional de San Francisco Gotera	39.00	0.00
Hospital Nacional de Santa Rosa de Lima	1,349.82	0.00
Hospital Nacional de Santiago de María	162.72	0.00
Hospital Nacional de Jiquilisco	401.67	0.00
Hospital Nacional de la Mujer	172.00	0.00
Costos de Ventas y Cargos Calculados	397.50	0.00
Gastos por Descargo de Bienes de Larga Duración	397.50	0.00
Gastos por Descargo de Bienes de Larga Duración	397.50	0.00
Gastos de Actualizaciones y Ajustes	19,464.61	0.00
Ajustes de Ejercicios Anteriores	19,464.61	0.00
Ajustes de Ejercicios Anteriores	19,464.61	0.00
SUB TOTAL GASTOS	1,864,768.78	0.00

F. 
JEFE UFI



F. 
CONTADOR



Hospital Nacional de Nueva Guadalupe
ESTADO DE SITUACION FINANCIERA
al 30 de Junio del 2017
(EN DOLARES)

07/07/2017

Pag. 1 de 4

Institucional

RECURSOS	Parcial	Total
Fondos		164,602.39
Disponibilidades	13,281.27	
Bancos Comerciales M/D	11,211.63	
Banco Comerciales M	11,211.63	
Fondos Depósitos en Tesoro Público	2,069.64	
Fondos en Depósitos en Tesoro Público	723.27	
Dirección General de Tesorería	1,346.37	
Anticipos de Fondos	10,000.00	
Anticipos a Empleados	10,000.00	
Anticipos a Empleados	10,000.00	
Deudores Monetarios	141,321.12	
D.M. x Venta de Bienes y Servicios	22,083.88	
Instituto Salvadoreño del Seguro Social	1,447.93	
Instituto Salvadoreño de Bienestar Magisterial	20,635.95	
D.M. x Ingresos Financieros y Otros	150.00	
D.M. x Ingresos Financieros y Otros	150.00	
D.M. x Transferencias Corrientes Recibidas	119,087.24	
Ministerio de Salud Pública y Asistencia Social	119,087.24	
Inversiones en Existencias		204,181.37
Existencias Institucionales	204,181.37	
Productos Alimenticios Agropecuarios y Forestales	44.94	
Productos Agropecuarios y Forestales	44.94	
Productos Textiles y Vestuarios	12,092.29	
Productos Textiles y Vestuarios	12,092.29	
Materiales de Oficina, Productos de Papel e Impresos	9,327.46	
Productos de Papel y Cartón	8,054.48	
Materiales de Oficina	1,243.84	
Libros, Textos, Utiles de Enseñanza y Publicaciones	29.14	
Productos de Cuero y Caucho	121.90	
Productos de Cuero y Caucho	121.90	
Productos Químicos, Combustibles y Lubricantes	110,658.50	
Productos Químicos	35,929.38	
Productos Farmacéuticos y Medicinales	65,665.58	
Combustibles y Lubricantes	8,755.54	
Vacuna para Personas	308.00	
Minerales y Productos Derivados	1,030.95	
Minerales no Metálicos y Productos Derivados	843.30	
Minerales Metálicos y Productos Derivados	187.65	
Materiales de Uso o Consumo	61,503.78	
Materiales e Instrumental de Laboratorios y Uso Médico	54,537.27	
Materiales Informáticos	1,343.93	
Materiales Eléctricos	5,622.58	
Bienes de Uso y Consumo Diversos	2,730.94	
Herramientas, Repuestos y Accesorios	1,074.13	
Bienes de Uso y Consumo Diversos	1,656.81	

Hospital Nacional de Nueva Guadalupe
ESTADO DE SITUACION FINANCIERA
al 30 de Junio del 2017
(EN DOLARES)

07/07/2017

Pag. 2 de 4

Institucional

RECURSOS	Parcial	Total
Maquinaria, Equipo y Mobiliario Diverso	6,670.61	
Mobiliarios	385.00	
Maquinarias y Equipos	2,200.05	
Equipos Médicos y de Laboratorios	2,480.07	
Equipos Informáticos	1,522.59	
Bienes Muebles Diversos	82.90	
Inversiones en Bienes de Uso		2,569,358.47
Bienes Depreciables	1,621,644.63	
Bienes Inmuebles	1,988,492.04	
Edificios e Instalaciones	1,988,492.04	
Maquinaria y Equipo de Producción	7,700.00	
Maquinarias y Equipos de Producción	7,700.00	
Equipos Médicos y de Laboratorios	337,731.40	
Equipos Médicos y de Laboratorios	337,731.40	
Equipo de Transporte, Tracción y Elevación	58,034.56	
Vehículos de Transporte	58,034.56	
Maquinaria, Equipo y Mobiliario Diverso	282,732.79	
Mobiliarios	4,045.00	
Maquinarias y Equipos	212,221.26	
Equipos Informáticos	45,765.52	
Herramientas y Repuestos Principales	5,413.00	
Bienes Muebles Diversos	15,288.01	
Depreciación Acumulada	(1,053,046.16)	
Bienes Inmuebles	(502,397.41)	
Maquinaria y Equipo de Producción	(7,719.67)	
Equipos Médicos y de Laboratorios	(267,321.45)	
Equipo de Transporte, Tracción y Elevación	(49,535.56)	
Maquinaria, Equipo y Mobiliario Diverso	(226,072.07)	
Bienes no Depreciables	947,713.84	
Bienes Inmuebles	947,713.84	
Terrenos	947,713.84	
TOTAL RECURSOS		2,938,142.23

Hospital Nacional de Nueva Guadalupe
ESTADO DE SITUACION FINANCIERA
al 30 de Junio del 2017
(EN DOLARES)

07/07/2017

Pag. 3 de 4

Institucional

OBLIGACIONES	Parcial	Total
Deuda Corriente		120,701.97
Depósitos de Terceros	1,351.06	
Depósitos Ajenos	1,351.06	
Embargos Judiciales	1,341.31	
Tesoro Público (D.G.T.)	9.75	
Acreeedores Monetarios	119,350.91	
A. M. x Remuneraciones	30,947.10	
Remuneraciones	18,218.87	
Instituto Salvadoreño del Seguro Social (ISSS)	12,728.23	
A.M. x Adquisiciones de Bienes y Servicios	85,723.69	
Adquisiciones de Bienes y Servicios	85,723.69	
A.M. x Gastos Financieros y Otros	2,680.12	
Gastos Financieros y Otros	2,680.12	
Financiamiento de Terceros		280.11
Acreeedores Financieros	280.11	
Acreeedores Monetarios por Pagar	280.11	
Acreeedores Monetarios por Pagar	280.11	
Patrimonio Estatal		2,978,558.66
Patrimonio	2,987,402.61	
Patrimonio Instituciones Descentralizadas	3,728,610.82	
Patrimonio Instituciones Descentralizadas	3,728,610.82	
Donaciones y Legados Bienes Corporales	18,380.97	
Donaciones y Legados Bienes Corporales	18,380.97	
Resultado Ejercicios Anteriores	(759,589.18)	
Resultado de Ejercicio Anterior/2005	(193,105.79)	
Resultado de Ejercicio Anterior/2006	14,022.78	
Resultado de Ejercicio Anterior/2007	(267,534.80)	
Resultado de Ejercicio Anterior/2008	(121,323.95)	
Resultado de Ejercicio Anterior/2009	26,880.59	
Resultado de Ejercicio Anterior/2010	143,910.25	
Resultado de Ejercicio Anterior/2011	(207,434.96)	
Resultado de Ejercicio Anterior/2012	(54,081.96)	
Resultado de Ejercicio Anterior/2013	(35,669.51)	
Resultado de Ejercicio Anterior/2014	(153,166.60)	
Resultado de Ejercicio Anterior/2015	(4,349.10)	
Resultado de Ejercicio Anterior/2016	92,263.87	
Detrimento Patrimonial	(8,843.95)	
Detrimentos de Inversiones en Bienes de Uso	(8,843.95)	
Detrimentos de Inveriones en Bienes de Uso	(8,843.95)	

Hospital Nacional de Nueva Guadalupe
ESTADO DE SITUACION FINANCIERA
al 30 de Junio del 2017
(EN DOLARES)

07/07/2017


Pag. 4 de 4

Institucional

OBLIGACIONES	Parcial	Total
RESULTADO DEL EJERCICIO	(161,398.51)	(161,398.51)
TOTAL OBLIGACIONES		2,938,142.23

F.

JEFE UFI



F.

CONTADOR

