

Hospital Nacional de Nueva Guadalupe
BALANCE DE COMPROBACION
Del 1 de Enero al 30 de Junio del 2018
(EN DOLARES)

11/07/2018

Pag. 1 de 8

Institucional

| CODIGO | CONCEPTO | SALDO ANTERIOR | DEBE | HABER | SALDO ACUMULADO |
|------------|--|---------------------|---------------------|---------------------|---------------------|
| 2 | Recursos | 3,136,703.02 | 5,941,702.57 | 6,051,927.45 | 3,026,478.14 |
| 21 | Fondos | 8,234.33 | 5,503,361.98 | 5,308,811.06 | 202,785.25 |
| 211 | Disponibilidades | 8,234.33 | 3,460,431.93 | 3,442,405.07 | 26,261.19 |
| 21109 | Bancos Comerciales M/D | 5,545.33 | 3,458,376.67 | 3,442,405.07 | 21,516.93 |
| 21109001 | Banco Comerciales M | 5,545.33 | 3,458,376.67 | 3,442,405.07 | 21,516.93 |
| 21151 | Fondos Depósitos en Tesoro Público | 2,689.00 | 2,055.26 | 0.00 | 4,744.26 |
| 21151001 | Fondos en Depósitos en Tesoro Público | 723.27 | 0.00 | 0.00 | 723.27 |
| 21151935 | Dirección General de Tesorería | 1,965.73 | 2,055.26 | 0.00 | 4,020.99 |
| 212 | Anticipos de Fondos | 0.00 | 10,000.00 | 0.00 | 10,000.00 |
| 21201 | Anticipos a Empleados | 0.00 | 10,000.00 | 0.00 | 10,000.00 |
| 21201001 | Anticipos a Empleados | 0.00 | 10,000.00 | 0.00 | 10,000.00 |
| 213 | Deudores Monetarios | 0.00 | 2,032,930.05 | 1,866,405.99 | 166,524.06 |
| 21314 | D.M. x Venta de Bienes y Servicios | 0.00 | 31,278.45 | 25,073.84 | 6,204.61 |
| 21314022 | Instituto Especializado de Educación Superior de Profesionales de la Salud | 0.00 | 90.00 | 90.00 | 0.00 |
| 21314024 | Universidad de Oriente | 0.00 | 570.00 | 570.00 | 0.00 |
| 21314893 | Instituto Salvadoreño del Seguro Social | 0.00 | 7,034.85 | 5,716.09 | 1,318.76 |
| 21314948 | Instituto Salvadoreño de Bienestar Magisterial | 0.00 | 23,583.60 | 18,697.75 | 4,885.85 |
| 21315 | D.M. x Ingresos Financieros y Otros | 0.00 | 900.00 | 750.00 | 150.00 |
| 21315001 | D.M. x Ingresos Financieros y Otros | 0.00 | 900.00 | 750.00 | 150.00 |
| 21316 | D.M. x Transferencias Corrientes Recibidas | 0.00 | 1,717,738.01 | 1,557,568.56 | 160,169.45 |
| 21316853 | Ministerio de Salud Pública y Asistencia Social | 0.00 | 1,717,738.01 | 1,557,568.56 | 160,169.45 |
| 21322 | D.M. x Transferencias de Capital Recibidas | 0.00 | 0.00 | 0.00 | 0.00 |
| 21322853 | Ministerio de Salud Pública y Asistencia Social | 0.00 | 0.00 | 0.00 | 0.00 |
| 21389 | D.M. x Operaciones de Ejercicios Anteriores | 0.00 | 283,013.59 | 283,013.59 | 0.00 |
| 21389001 | D.M. x Operaciones de Ejercicios Anteriores | 0.00 | 283,013.59 | 283,013.59 | 0.00 |
| 21389935 | Tesoro Público (DGT) | 0.00 | 0.00 | 0.00 | 0.00 |
| 22 | Inversiones Financieras | 283,013.59 | 0.00 | 283,013.59 | 0.00 |
| 225 | Deudores Financieros | 283,013.59 | 0.00 | 283,013.59 | 0.00 |
| 22551 | Deudores Monetarios por Percibir | 283,013.59 | 0.00 | 283,013.59 | 0.00 |
| 22551714 | DMP x D.M. x Venta de Bienes y Servicios | 11,941.09 | 0.00 | 11,941.09 | 0.00 |
| 22551716 | DMP x D.M. x Transferencias Corrientes Recibidas | 271,072.50 | 0.00 | 271,072.50 | 0.00 |
| 23 | Inversiones en Existencias | 287,460.78 | 297,771.69 | 323,734.90 | 261,497.57 |
| 231 | Existencias Institucionales | 287,460.78 | 297,771.69 | 323,734.90 | 261,497.57 |
| 23101 | Productos Alimenticios Agropecuarios y Forestales | 3,189.29 | 0.00 | 3,144.35 | 44.94 |
| 23101001 | Productos Alimenticios para Personas | 3,144.35 | 0.00 | 3,144.35 | 0.00 |
| 23101003 | Productos Agropecuarios y Forestales | 44.94 | 0.00 | 0.00 | 44.94 |
| 23103 | Productos Textiles y Vestuarios | 12,092.29 | 88.70 | 1,787.86 | 10,393.13 |
| 23103001 | Productos Textiles y Vestuarios | 12,092.29 | 88.70 | 1,787.86 | 10,393.13 |
| 23105 | Materiales de Oficina, Productos de Papel e Impresos | 14,560.95 | 2,200.45 | 5,808.77 | 10,952.63 |
| 23105001 | Productos de Papel y Cartón | 12,577.43 | 1,647.64 | 4,480.29 | 9,744.78 |

Hospital Nacional de Nueva Guadalupe
BALANCE DE COMPROBACION
Del 1 de Enero al 30 de Junio del 2018
(EN DOLARES)

11/07/2018

Pag. 2 de 8

Institucional

| CODIGO | CONCEPTO | SALDO ANTERIOR | DEBE | HABER | SALDO ACUMULADO |
|------------|--|---------------------|-------------------|-------------------|---------------------|
| 23105002 | Materiales de Oficina | 1,954.38 | 481.57 | 1,274.48 | 1,161.47 |
| 23105003 | Libros, Textos, Utiles de Enseñanza y Publicaciones | 29.14 | 71.24 | 54.00 | 46.38 |
| 23107 | Productos de Cuero y Caucho | 121.90 | 349.94 | 349.94 | 121.90 |
| 23107001 | Productos de Cuero y Caucho | 121.90 | 0.00 | 0.00 | 121.90 |
| 23107003 | Llantas y Neumáticos | 0.00 | 349.94 | 349.94 | 0.00 |
| 23109 | Productos Químicos, Combustibles y Lubricantes | 165,120.73 | 177,213.83 | 205,683.96 | 136,650.60 |
| 23109001 | Productos Químicos | 47,863.44 | 44,227.75 | 53,199.94 | 38,891.25 |
| 23109002 | Productos Farmacéuticos y Medicinales | 105,564.55 | 100,802.04 | 117,219.14 | 89,147.45 |
| 23109003 | Combustibles y Lubricantes | 6,557.96 | 19,624.56 | 17,878.62 | 8,303.90 |
| 23109004 | Vacuna para Personas | 730.40 | 3,665.68 | 4,088.08 | 308.00 |
| 23109005 | Oxígeno | 4,404.38 | 8,893.80 | 13,298.18 | 0.00 |
| 23111 | Minerales y Productos Derivados | 12,708.73 | 3,452.12 | 15,514.93 | 645.92 |
| 23111001 | Minerales no Metálicos y Productos Derivados | 12,385.55 | 1,688.20 | 13,427.95 | 645.80 |
| 23111002 | Minerales Metálicos y Productos Derivados | 323.18 | 1,763.92 | 2,086.98 | 0.12 |
| 23113 | Materiales de Uso o Consumo | 64,680.80 | 100,405.60 | 74,206.20 | 90,880.20 |
| 23113001 | Materiales e Instrumental de Laboratorios y Uso Médico | 60,784.74 | 94,870.23 | 71,045.43 | 84,609.54 |
| 23113002 | Materiales Informáticos | 1,789.46 | 1,263.66 | 1,521.16 | 1,531.96 |
| 23113004 | Materiales Eléctricos | 2,106.60 | 4,271.71 | 1,639.61 | 4,738.70 |
| 23115 | Bienes de Uso y Consumo Diversos | 3,352.98 | 8,535.22 | 3,731.71 | 8,156.49 |
| 23115001 | Herramientas, Repuestos y Accesorios | 2,204.67 | 2,434.17 | 3,173.56 | 1,465.28 |
| 23115099 | Bienes de Uso y Consumo Diversos | 1,148.31 | 6,101.05 | 558.15 | 6,691.21 |
| 23117 | Maquinaria, Equipo y Mobiliario Diverso | 11,633.11 | 5,525.83 | 13,507.18 | 3,651.76 |
| 23117001 | Mobiliarios | 139.00 | 4,912.86 | 4,795.86 | 256.00 |
| 23117002 | Maquinarias y Equipos | 2,599.27 | 0.00 | 1,434.00 | 1,165.27 |
| 23117003 | Equipos Médicos y de Laboratorios | 4,298.47 | 589.47 | 3,624.32 | 1,263.62 |
| 23117004 | Equipos Informáticos | 4,414.47 | 23.50 | 3,554.00 | 883.97 |
| 23117006 | Maquinaria y Equipo para Apoyo Institucional | 99.00 | 0.00 | 99.00 | 0.00 |
| 23117099 | Bienes Muebles Diversos | 82.90 | 0.00 | 0.00 | 82.90 |
| 24 | Inversiones en Bienes de Uso | 2,557,994.32 | 140,568.90 | 136,367.90 | 2,562,195.32 |
| 241 | Bienes Depreciables | 1,610,280.48 | 140,568.90 | 136,367.90 | 1,614,481.48 |
| 24101 | Bienes Inmuebles | 2,009,724.71 | 0.00 | 0.00 | 2,009,724.71 |
| 24101001 | Edificios e Instalaciones | 2,009,724.71 | 0.00 | 0.00 | 2,009,724.71 |
| 24113 | Maquinaria y Equipo de Producción | 7,700.00 | 0.00 | 0.00 | 7,700.00 |
| 24113001 | Maquinarias y Equipos de Producción | 7,700.00 | 0.00 | 0.00 | 7,700.00 |
| 24115 | Equipos Médicos y de Laboratorios | 333,756.40 | 24,957.58 | 24,957.58 | 333,756.40 |
| 24115001 | Equipos Médicos y de Laboratorios | 333,756.40 | 24,957.58 | 24,957.58 | 333,756.40 |
| 24117 | Equipo de Transporte, Tracción y Elevación | 90,854.39 | 0.00 | 0.00 | 90,854.39 |
| 24117001 | Vehículos de Transporte | 90,854.39 | 0.00 | 0.00 | 90,854.39 |
| 24119 | Maquinaria, Equipo y Mobiliario Diverso | 285,251.20 | 51,016.00 | 46,815.00 | 289,452.20 |
| 24119001 | Mobiliarios | 4,045.00 | 3,106.00 | 0.00 | 7,151.00 |

Hospital Nacional de Nueva Guadalupe
BALANCE DE COMPROBACION
Del 1 de Enero al 30 de Junio del 2018
(EN DOLARES)

11/07/2018

Pag. 3 de 8

Institucional

| CODIGO | CONCEPTO | SALDO ANTERIOR | DEBE | HABER | SALDO ACUMULADO |
|-------------------------|--|---------------------|---------------------|---------------------|---------------------|
| 24119002 | Maquinarias y Equipos | 213,466.26 | 47,910.00 | 46,815.00 | 214,561.26 |
| 24119004 | Equipos Informáticos | 47,249.76 | 0.00 | 0.00 | 47,249.76 |
| 24119005 | Herramientas y Repuestos Principales | 5,413.00 | 0.00 | 0.00 | 5,413.00 |
| 24119099 | Bienes Muebles Diversos | 15,077.18 | 0.00 | 0.00 | 15,077.18 |
| 24199 | Depreciación Acumulada | 1,117,006.22 | 64,595.32 | 64,595.32 | 1,117,006.22 |
| 24199001 | Bienes Inmuebles | 549,799.02 | 0.00 | 0.00 | 549,799.02 |
| 24199013 | Maquinaria y Equipo de Producción | 8,120.17 | 0.00 | 0.00 | 8,120.17 |
| 24199015 | Equipos Médicos y de Laboratorios | 274,177.60 | 22,461.82 | 22,461.82 | 274,177.60 |
| 24199017 | Equipo de Transporte, Tracción y Elevación | 54,490.83 | 0.00 | 0.00 | 54,490.83 |
| 24199019 | Maquinaria, Equipo y Mobiliario Diverso | 230,418.60 | 42,133.50 | 42,133.50 | 230,418.60 |
| 243 | Bienes no Depreciables | 947,713.84 | 0.00 | 0.00 | 947,713.84 |
| 24301 | Bienes Inmuebles | 947,713.84 | 0.00 | 0.00 | 947,713.84 |
| 24301001 | Terrenos | 947,713.84 | 0.00 | 0.00 | 947,713.84 |
| Sub Total Título | | 3,136,703.02 | 5,941,702.57 | 6,051,927.45 | 3,026,478.14 |

Hospital Nacional de Nueva Guadalupe
BALANCE DE COMPROBACION
Del 1 de Enero al 30 de Junio del 2018
(EN DOLARES)

11/07/2018

Pag. 4 de 8

Institucional

| CODIGO | CONCEPTO | SALDO ANTERIOR | DEBE | HABER | SALDO ACUMULADO |
|-------------------------|---|-------------------|---------------------|---------------------|-------------------|
| 4 | Obligaciones con Terceros | 290,070.84 | 2,141,783.65 | 2,018,082.40 | 166,369.59 |
| 41 | Deuda Corriente | 2,728.44 | 1,854,805.36 | 2,018,082.40 | 166,005.48 |
| 412 | Depósitos de Terceros | 2,728.44 | 14,447.08 | 16,426.23 | 4,707.59 |
| 41201 | Depósitos Ajenos | 1,968.36 | 48.93 | 2,105.72 | 4,025.15 |
| 41201777 | Embargos Judiciales | 1,960.67 | 0.00 | 2,055.26 | 4,015.93 |
| 41201935 | Tesoro Público (D.G.T.) | 7.69 | 48.93 | 50.46 | 9.22 |
| 41251 | Depósitos Retenciones Fiscales | 543.66 | 12,265.97 | 11,722.31 | 0.00 |
| 41251935 | Tesoro Público (DGT) | 543.66 | 12,265.97 | 11,722.31 | 0.00 |
| 41254 | Anticipo de Impuesto Retenido IVA | 216.42 | 2,132.18 | 2,598.20 | 682.44 |
| 41254935 | Tesoro Publico (DGT) | 216.42 | 2,132.18 | 2,598.20 | 682.44 |
| 413 | Acreeedores Monetarios | 0.00 | 1,840,358.28 | 2,001,656.17 | 161,297.89 |
| 41351 | A. M. x Remuneraciones | 0.00 | 1,221,884.41 | 1,275,321.43 | 53,437.02 |
| 41351001 | Remuneraciones | 0.00 | 1,029,098.43 | 1,050,890.69 | 21,792.26 |
| 41351814 | Procuraduría General de la República | 0.00 | 1,080.00 | 1,080.00 | 0.00 |
| 41351827 | Instituto Nacional de Pensiones de los Empleados Públicos (INPEP) | 0.00 | 15,140.92 | 15,140.92 | 0.00 |
| 41351837 | Instituto de Previsión Social de la Fuerza Armada (IPSFA) | 0.00 | 1,920.64 | 1,920.64 | 0.00 |
| 41351893 | Instituto Salvadoreño del Seguro Social (ISSS) | 0.00 | 64,540.81 | 77,426.80 | 12,885.99 |
| 41351921 | Fondo Social para la Vivienda (FSV) | 0.00 | 14,362.68 | 14,362.68 | 0.00 |
| 41351935 | Tesoro Público (DGT) | 0.00 | 95,740.93 | 114,499.70 | 18,758.77 |
| 41354 | A.M. x Adquisiciones de Bienes y Servicios | 0.00 | 326,305.56 | 427,253.86 | 100,948.30 |
| 41354001 | Adquisiciones de Bienes y Servicios | 0.00 | 312,068.52 | 410,383.39 | 98,314.87 |
| 41354935 | Tesoro Público (DGT) | 0.00 | 14,237.04 | 16,870.47 | 2,633.43 |
| 41355 | A.M. x Gastos Financieros y Otros | 0.00 | 5,150.45 | 7,631.23 | 2,480.78 |
| 41355001 | Gastos Financieros y Otros | 0.00 | 5,106.55 | 7,587.33 | 2,480.78 |
| 41355935 | Tesoro Público (DGT) | 0.00 | 43.90 | 43.90 | 0.00 |
| 41361 | A.M. x Inversiones en Activos Fijos | 0.00 | 39.57 | 4,471.36 | 4,431.79 |
| 41361001 | Inversiones en Activos Fijos | 0.00 | 0.00 | 4,431.79 | 4,431.79 |
| 41361935 | Tesoro Público (DGT) | 0.00 | 39.57 | 39.57 | 0.00 |
| 41389 | A.M. x Operaciones de Ejercicios Anteriores | 0.00 | 286,978.29 | 286,978.29 | 0.00 |
| 41389001 | Operaciones de Ejercicios Anteriores | 0.00 | 286,808.28 | 286,808.28 | 0.00 |
| 41389935 | Tesoro Público (DGT) | 0.00 | 170.01 | 170.01 | 0.00 |
| 42 | Financiamiento de Terceros | 287,342.40 | 286,978.29 | 0.00 | 364.11 |
| 424 | Acreeedores Financieros | 287,342.40 | 286,978.29 | 0.00 | 364.11 |
| 42450 | Provisiones por Acreeedores Monetarios | 14,596.35 | 14,512.35 | 0.00 | 84.00 |
| 42450777 | Provisiones por Acreeedores Monetarios | 14,596.35 | 14,512.35 | 0.00 | 84.00 |
| 42451 | Acreeedores Monetarios por Pagar | 272,746.05 | 272,465.94 | 0.00 | 280.11 |
| 42451777 | Acreeedores Monetarios por Pagar | 272,746.05 | 272,465.94 | 0.00 | 280.11 |
| Sub Total Título | | 290,070.84 | 2,141,783.65 | 2,018,082.40 | 166,369.59 |

Hospital Nacional de Nueva Guadalupe
BALANCE DE COMPROBACION
Del 1 de Enero al 30 de Junio del 2018
(EN DOLARES)

11/07/2018

Pag. 5 de 8

Institucional

| CODIGO | CONCEPTO | SALDO ANTERIOR | DEBE | HABER | SALDO ACUMULADO |
|------------|---|---------------------|---------------------|---------------------|---------------------|
| 8 | Obligaciones Propias | 2,846,632.18 | 2,308,196.39 | 2,321,672.76 | 2,860,108.55 |
| 81 | Patrimonio Estatal | 2,846,632.18 | 490,508.79 | 486,171.54 | 2,842,294.93 |
| 811 | Patrimonio | 2,855,476.13 | 490,508.79 | 486,171.54 | 2,851,138.88 |
| 81103 | Patrimonio Instituciones Descentralizadas | 3,728,610.82 | 0.00 | 0.00 | 3,728,610.82 |
| 81103001 | Patrimonio Instituciones Descentralizadas | 3,728,610.82 | 0.00 | 0.00 | 3,728,610.82 |
| 81107 | Donaciones y Legados Bienes Corporales | 20,575.97 | 0.00 | 0.00 | 20,575.97 |
| 81107001 | Donaciones y Legados Bienes Corporales | 20,575.97 | 0.00 | 0.00 | 20,575.97 |
| 81109 | Resultado Ejercicios Anteriores | (759,589.18) | 486,071.10 | 347,612.37 | (898,047.91) |
| 81109009 | Resultado de Ejercicio Anterior/2005 | (193,105.79) | 0.00 | 0.00 | (193,105.79) |
| 81109010 | Resultado de Ejercicio Anterior/2006 | 14,022.78 | 0.00 | 0.00 | 14,022.78 |
| 81109011 | Resultado de Ejercicio Anterior/2007 | (267,534.80) | 0.00 | 0.00 | (267,534.80) |
| 81109012 | Resultado de Ejercicio Anterior/2008 | (121,323.95) | 0.00 | 0.00 | (121,323.95) |
| 81109013 | Resultado de Ejercicio Anterior/2009 | 26,880.59 | 185,317.20 | 185,317.20 | 26,880.59 |
| 81109014 | Resultado de Ejercicio Anterior/2010 | 143,910.25 | 33,719.69 | 33,719.69 | 143,910.25 |
| 81109015 | Resultado de Ejercicio Anterior/2011 | (207,434.96) | 54,078.24 | 54,078.24 | (207,434.96) |
| 81109016 | Resultado de Ejercicio Anterior/2012 | (54,081.96) | 18,581.24 | 18,581.24 | (54,081.96) |
| 81109017 | Resultado de Ejercicio Anterior/2013 | (35,669.51) | 23,889.18 | 23,889.18 | (35,669.51) |
| 81109018 | Resultado de Ejercicio Anterior/2014 | (153,166.60) | 21,659.93 | 21,659.93 | (153,166.60) |
| 81109019 | Resultado de Ejercicio Anterior/2015 | (4,349.10) | 10,288.41 | 10,288.41 | (4,349.10) |
| 81109020 | Resultado de Ejercicio Anterior/2016 | 92,263.87 | 78.48 | 78.48 | 92,263.87 |
| 81109021 | Resultado de Ejercicio Anterior/2017 | 0.00 | 138,458.73 | 0.00 | (138,458.73) |
| 81111 | Resultado Ejercicio Corriente | (134,121.48) | 4,437.69 | 138,559.17 | 0.00 |
| 81111999 | Resultado Ejercicio Corriente | (134,121.48) | 4,437.69 | 138,559.17 | 0.00 |
| 819 | Detrimento Patrimonial | 8,843.95 | 0.00 | 0.00 | 8,843.95 |
| 81907 | Detrimentos de Inversiones en Bienes de Uso | 8,843.95 | 0.00 | 0.00 | 8,843.95 |
| 81907001 | Detrimentos de Inveriones en Bienes de Uso | 8,843.95 | 0.00 | 0.00 | 8,843.95 |
| 83 | Gastos de Gestión | 0.00 | 1,817,687.60 | 0.00 | 1,817,687.60 |
| 833 | Gastos en Personal | 0.00 | 1,275,321.43 | 0.00 | 1,275,321.43 |
| 83301 | Remuneraciones Personal Permanente | 0.00 | 1,143,842.03 | 0.00 | 1,143,842.03 |
| 83301001 | Sueldos | 0.00 | 1,143,842.03 | 0.00 | 1,143,842.03 |
| 83307 | Contrib. Patronales a Inst. de Seguridad Social Pública | 0.00 | 63,835.71 | 0.00 | 63,835.71 |
| 83307001 | Por Remuneraciones Permanentes | 0.00 | 63,835.71 | 0.00 | 63,835.71 |
| 83309 | Contrib. Patronales a Inst de Seguridad Social Privadas | 0.00 | 67,643.69 | 0.00 | 67,643.69 |
| 83309001 | Por Remuneraciones Permanentes | 0.00 | 67,643.69 | 0.00 | 67,643.69 |
| 834 | Gastos en Bienes de Consumo y Servicios | 0.00 | 521,830.93 | 0.00 | 521,830.93 |
| 83401 | Productos Alimenticios, Agropecuarios y Forestales | 0.00 | 16,926.74 | 0.00 | 16,926.74 |
| 83401001 | Productos Alimenticios para Personas | 0.00 | 16,926.74 | 0.00 | 16,926.74 |
| 83403 | Productos Textiles y Vestuarios | 0.00 | 1,787.86 | 0.00 | 1,787.86 |
| 83403001 | Productos Textiles y Vestuarios | 0.00 | 1,787.86 | 0.00 | 1,787.86 |
| 83405 | Materiales de Oficina, Productos de Papel e Impresos | 0.00 | 5,206.66 | 0.00 | 5,206.66 |

Hospital Nacional de Nueva Guadalupe
BALANCE DE COMPROBACION
Del 1 de Enero al 30 de Junio del 2018
(EN DOLARES)

11/07/2018

Pag. 6 de 8

Institucional

| CODIGO | CONCEPTO | SALDO ANTERIOR | DEBE | HABER | SALDO ACUMULADO |
|---------------|--|-----------------------|-------------|--------------|------------------------|
| 83405001 | Productos de Papel y Cartón | 0.00 | 3,919.46 | 0.00 | 3,919.46 |
| 83405002 | Materiales de Oficina | 0.00 | 1,233.20 | 0.00 | 1,233.20 |
| 83405003 | Libros, Textos, Utiles de Enseñanza y Publicaciones | 0.00 | 54.00 | 0.00 | 54.00 |
| 83407 | Productos de Cuero y Caucho | 0.00 | 349.94 | 0.00 | 349.94 |
| 83407003 | Llantas y Neumáticos | 0.00 | 349.94 | 0.00 | 349.94 |
| 83409 | Productos Químicos, Combustibles y Lubricantes | 0.00 | 201,370.02 | 0.00 | 201,370.02 |
| 83409001 | Productos Químicos | 0.00 | 49,687.06 | 0.00 | 49,687.06 |
| 83409002 | Productos Farmacéuticos y Medicinales | 0.00 | 112,227.24 | 0.00 | 112,227.24 |
| 83409003 | Combustibles y Lubricantes | 0.00 | 22,069.46 | 0.00 | 22,069.46 |
| 83409004 | Vacuna para Personas | 0.00 | 4,088.08 | 0.00 | 4,088.08 |
| 83409005 | Oxígeno | 0.00 | 13,298.18 | 0.00 | 13,298.18 |
| 83411 | Minerales y Productos Derivados | 0.00 | 15,499.91 | 0.00 | 15,499.91 |
| 83411001 | Minerales no Metálicos y Productos Derivados | 0.00 | 13,427.95 | 0.00 | 13,427.95 |
| 83411002 | Minerales Metálicos y Productos Derivados | 0.00 | 2,071.96 | 0.00 | 2,071.96 |
| 83413 | Materiales de Uso o Consumo | 0.00 | 59,509.74 | 0.00 | 59,509.74 |
| 83413001 | Materiales e Instrumental de Laboratorios y Uso Médico | 0.00 | 56,441.94 | 0.00 | 56,441.94 |
| 83413002 | Materiales Informáticos | 0.00 | 1,521.16 | 0.00 | 1,521.16 |
| 83413004 | Materiales Eléctricos | 0.00 | 1,546.64 | 0.00 | 1,546.64 |
| 83415 | Bienes de Uso y Consumo Diverso | 0.00 | 4,328.24 | 0.00 | 4,328.24 |
| 83415001 | Herramientas, Repuestos y Accesorios | 0.00 | 3,750.49 | 0.00 | 3,750.49 |
| 83415099 | Bienes de Uso y Consumo Diversos | 0.00 | 577.75 | 0.00 | 577.75 |
| 83417 | Servicios Básicos | 0.00 | 46,716.52 | 0.00 | 46,716.52 |
| 83417001 | Servicios de Energía Eléctrica | 0.00 | 46,021.50 | 0.00 | 46,021.50 |
| 83417003 | Servicios de Telecomunicaciones | 0.00 | 695.02 | 0.00 | 695.02 |
| 83419 | Mantenimiento y Reparación | 0.00 | 2,073.62 | 0.00 | 2,073.62 |
| 83419001 | Mantenimientos y Reparaciones de Bienes Muebles | 0.00 | 1,532.00 | 0.00 | 1,532.00 |
| 83419002 | Mantenimientos y Reparaciones de Vehículos | 0.00 | 235.08 | 0.00 | 235.08 |
| 83419003 | Mantenimientos y Reparaciones de Bienes Inmuebles | 0.00 | 306.54 | 0.00 | 306.54 |
| 83421 | Servicios Comerciales | 0.00 | 20,445.46 | 0.00 | 20,445.46 |
| 83421001 | Transportes, Fletes y Almacenamientos | 0.00 | 2,657.72 | 0.00 | 2,657.72 |
| 83421003 | Servicios de Vigilancia | 0.00 | 16,920.00 | 0.00 | 16,920.00 |
| 83421004 | Servicios de Limpiezas y Fumigaciones | 0.00 | 540.00 | 0.00 | 540.00 |
| 83421006 | Servicios de Laboratorios | 0.00 | 200.61 | 0.00 | 200.61 |
| 83421010 | Impresiones, Publicaciones y Reproducciones | 0.00 | 127.13 | 0.00 | 127.13 |
| 83423 | Otros Servicios y Arrendamientos Diversos | 0.00 | 940.51 | 0.00 | 940.51 |
| 83423099 | Servicios Generales y Arrendamientos Diversos | 0.00 | 940.51 | 0.00 | 940.51 |
| 83425 | Arrendamientos y Derechos | 0.00 | 1,850.00 | 0.00 | 1,850.00 |
| 83425001 | De Bienes Muebles | 0.00 | 1,850.00 | 0.00 | 1,850.00 |
| 83427 | Pasajes y Viáticos | 0.00 | 1,094.00 | 0.00 | 1,094.00 |
| 83427001 | Pasajes al Interior | 0.00 | 392.00 | 0.00 | 392.00 |

Hospital Nacional de Nueva Guadalupe
BALANCE DE COMPROBACION
Del 1 de Enero al 30 de Junio del 2018
(EN DOLARES)

11/07/2018

Pag. 7 de 8

Institucional

| CODIGO | CONCEPTO | SALDO ANTERIOR | DEBE | HABER | SALDO ACUMULADO |
|------------|---|----------------|-----------------|---------------------|---------------------|
| 83427003 | Viáticos por Comisión Interna | 0.00 | 702.00 | 0.00 | 702.00 |
| 83429 | Servicios Técnicos y Profesionales | 0.00 | 143,731.71 | 0.00 | 143,731.71 |
| 83429001 | Servicios Médicos | 0.00 | 126,499.90 | 0.00 | 126,499.90 |
| 83429003 | Servicios Jurídicos | 0.00 | 3,359.47 | 0.00 | 3,359.47 |
| 83429004 | Servicios de Contabilidad y Auditoría | 0.00 | 1,937.97 | 0.00 | 1,937.97 |
| 83429099 | Consultorias, Estudios e Investigaciones Diversas | 0.00 | 11,934.37 | 0.00 | 11,934.37 |
| 835 | Gastos en Bienes Capitalizables | 0.00 | 4,629.93 | 0.00 | 4,629.93 |
| 83503 | Equipos Médicos y de Laboratorios | 0.00 | 2,254.32 | 0.00 | 2,254.32 |
| 83503001 | Equipos Médicos y de Laboratorios | 0.00 | 2,254.32 | 0.00 | 2,254.32 |
| 83507 | Maquinaria, Equipo y Mobiliario Diverso | 0.00 | 2,375.61 | 0.00 | 2,375.61 |
| 83507001 | Mobiliarios | 0.00 | 1,689.86 | 0.00 | 1,689.86 |
| 83507002 | Equipos Informáticos | 0.00 | 586.75 | 0.00 | 586.75 |
| 83507005 | Maquinaria y Equipo de Producción para Apoyo Institucional | 0.00 | 99.00 | 0.00 | 99.00 |
| 836 | Gastos Financieros y Otros | 0.00 | 7,631.23 | 0.00 | 7,631.23 |
| 83601 | Primas y Gastos por Seguros y Comisiones Bancarias | 0.00 | 4,960.42 | 0.00 | 4,960.42 |
| 83601001 | Primas y Gastos de Seguros de Personas | 0.00 | 343.29 | 0.00 | 343.29 |
| 83601002 | Primas y Gastos de Seguros de Bienes | 0.00 | 4,617.13 | 0.00 | 4,617.13 |
| 83603 | Impuestos, Tasas y Derechos | 0.00 | 2,339.88 | 0.00 | 2,339.88 |
| 83603007 | Tasas | 0.00 | 2,339.88 | 0.00 | 2,339.88 |
| 83613 | Gastos Corrientes Diversos | 0.00 | 330.93 | 0.00 | 330.93 |
| 83613099 | Gastos Diversos | 0.00 | 330.93 | 0.00 | 330.93 |
| 837 | Gastos en Transferencias Otorgadas | 0.00 | 5,293.33 | 0.00 | 5,293.33 |
| 83799 | Transferencias entre Dependencias Institucionales | 0.00 | 5,293.33 | 0.00 | 5,293.33 |
| 83799001 | Transferencias entre Dependencias Institucionales | 0.00 | 314.16 | 0.00 | 314.16 |
| 83799857 | Hospital Nacional Psiquiátrico "Dr. José Molina Martínez" | 0.00 | 132.00 | 0.00 | 132.00 |
| 83799858 | Hospital Nacional de Neumología y Medicina Familiar, "Dr. José Antonio Saldaña" | 0.00 | 52.50 | 0.00 | 52.50 |
| 83799862 | Hospital Nacional "Dr. Luis Edmundo Vásquez", Chalatenango | 0.00 | 52.50 | 0.00 | 52.50 |
| 83799866 | Hospital Nacional San Juan de Dios "San Miguel" | 0.00 | 3,113.62 | 0.00 | 3,113.62 |
| 83799874 | Hospital Nacional de Ciudad Barrios | 0.00 | 519.15 | 0.00 | 519.15 |
| 83799876 | Hospital Nacional de Chalchuapa | 0.00 | 380.00 | 0.00 | 380.00 |
| 83799878 | Hospital Nacional de San Francisco Gotera | 0.00 | 206.70 | 0.00 | 206.70 |
| 83799879 | Hospital Nacional de Santa Rosa de Lima | 0.00 | 291.70 | 0.00 | 291.70 |
| 83799880 | Hospital Nacional de Nueva Concepción | 0.00 | 78.75 | 0.00 | 78.75 |
| 83799881 | Hospital Nacional de Santiago de María | 0.00 | 152.25 | 0.00 | 152.25 |
| 838 | Costos de Ventas y Cargos Calculados | 0.00 | 2,980.75 | 0.00 | 2,980.75 |
| 83809 | Costo por Descargo de Materiales y Suministros | 0.00 | 2,980.75 | 0.00 | 2,980.75 |
| 83809001 | Costo por Descargo de Materiales y Suministros | 0.00 | 2,980.75 | 0.00 | 2,980.75 |
| 85 | Ingresos de Gestión | 0.00 | 0.00 | 1,835,501.22 | 1,835,501.22 |
| 855 | Ingresos Financieros y Otros | 0.00 | 0.00 | 900.00 | 900.00 |
| 85509 | Arrendamiento de Bienes | 0.00 | 0.00 | 900.00 | 900.00 |

Hospital Nacional de Nueva Guadalupe
BALANCE DE COMPROBACION
Del 1 de Enero al 30 de Junio del 2018
(EN DOLARES)

11/07/2018

Pag. 8 de 8

Institucional

| CODIGO | CONCEPTO | SALDO ANTERIOR | DEBE | HABER | SALDO ACUMULADO |
|-------------------------|---|---------------------|----------------------|----------------------|---------------------|
| 85509002 | Arrendamientos de Bienes Inmuebles | 0.00 | 0.00 | 900.00 | 900.00 |
| 856 | Ingresos por Transferencias Corrientes Recibidas | 0.00 | 0.00 | 1,803,203.17 | 1,803,203.17 |
| 85605 | Transferencias Corrientes del Sector Público | 0.00 | 0.00 | 1,717,738.01 | 1,717,738.01 |
| 85605853 | Ministerio de Salud Pública y Asistencia Social | 0.00 | 0.00 | 1,717,738.01 | 1,717,738.01 |
| 85699 | Transferencias entre Dependencias Institucionales | 0.00 | 0.00 | 85,465.16 | 85,465.16 |
| 85699001 | Transferencias entre Dependencias Institucionales | 0.00 | 0.00 | 4,207.89 | 4,207.89 |
| 85699853 | Ministerio de Salud Pública y Asistencia Social | 0.00 | 0.00 | 73,703.30 | 73,703.30 |
| 85699855 | Hospital Nacional "Benjamín Bloom" | 0.00 | 0.00 | 766.00 | 766.00 |
| 85699866 | Hospital Nacional "San Juan de Dios" San Miguel | 0.00 | 0.00 | 3,430.60 | 3,430.60 |
| 85699867 | Hospital Nacional "San Pedro" Usulután | 0.00 | 0.00 | 211.73 | 211.73 |
| 85699871 | Hospital Nacional de La Unión | 0.00 | 0.00 | 557.79 | 557.79 |
| 85699874 | Hospital Nacional de Ciudad Barrios | 0.00 | 0.00 | 789.14 | 789.14 |
| 85699878 | Hospital Nacional de San Francisco Gotera | 0.00 | 0.00 | 68.50 | 68.50 |
| 85699879 | Hospital Nacional de Santa Rosa de Lima | 0.00 | 0.00 | 997.11 | 997.11 |
| 85699880 | Hospital Nacional de Nueva Concepción | 0.00 | 0.00 | 115.60 | 115.60 |
| 85699881 | Hospital Nacional de Santiago de Maria | 0.00 | 0.00 | 565.70 | 565.70 |
| 85699971 | Hospital Nacional de la Mujer | 0.00 | 0.00 | 51.80 | 51.80 |
| 857 | Ingresos por Transferencias de Capital Recibidas | 0.00 | 0.00 | 0.00 | 0.00 |
| 85703 | Transferencias de Capital del Sector Público | 0.00 | 0.00 | 0.00 | 0.00 |
| 85703853 | Ministerio de Salud Pública y Asistencia Social | 0.00 | 0.00 | 0.00 | 0.00 |
| 858 | Ingresos por Ventas de Bienes y Servicios | 0.00 | 0.00 | 31,278.45 | 31,278.45 |
| 85807 | Venta de Servicios Públicos | 0.00 | 0.00 | 31,278.45 | 31,278.45 |
| 85807002 | Servicios de Educación y Salud | 0.00 | 0.00 | 31,278.45 | 31,278.45 |
| 859 | Ingresos por Actualizaciones y Ajustes | 0.00 | 0.00 | 119.60 | 119.60 |
| 85955 | Ajustes de Ejercicios Anteriores | 0.00 | 0.00 | 119.60 | 119.60 |
| 85955001 | Ajustes de Ejercicios Anteriores | 0.00 | 0.00 | 119.60 | 119.60 |
| Sub Total Título | | 2,846,632.18 | 2,308,196.39 | 2,321,672.76 | 2,860,108.55 |
| Total | | 0.00 | 10,391,682.61 | 10,391,682.61 | 0.00 |




Hospital Nacional de Nueva Guadalupe
ESTADO DE SITUACION FINANCIERA
al 30 de Junio del 2018
(EN DOLARES)

11/07/2018

Pag. 1 de 4

Institucional

| RECURSOS | Parcial | Total |
|---|-------------------|-------------------|
| Fondos | | 202,785.25 |
| Disponibilidades | 26,261.19 | |
| Bancos Comerciales M/D | 21,516.93 | |
| Banco Comerciales M | 21,516.93 | |
| Fondos Depósitos en Tesoro Público | 4,744.26 | |
| Fondos en Depósitos en Tesoro Público | 723.27 | |
| Dirección General de Tesorería | 4,020.99 | |
| Anticipos de Fondos | 10,000.00 | |
| Anticipos a Empleados | 10,000.00 | |
| Anticipos a Empleados | 10,000.00 | |
| Deudores Monetarios | 166,524.06 | |
| D.M. x Venta de Bienes y Servicios | 6,204.61 | |
| Instituto Salvadoreño del Seguro Social | 1,318.76 | |
| Instituto Salvadoreño de Bienestar Magisterial | 4,885.85 | |
| D.M. x Ingresos Financieros y Otros | 150.00 | |
| D.M. x Ingresos Financieros y Otros | 150.00 | |
| D.M. x Transferencias Corrientes Recibidas | 160,169.45 | |
| Ministerio de Salud Pública y Asistencia Social | 160,169.45 | |
| Inversiones Financieras | | 0.00 |
| Deudores Financieros | 0.00 | |
| Inversiones en Existencias | | 261,497.57 |
| Existencias Institucionales | 261,497.57 | |
| Productos Alimenticios Agropecuarios y Forestales | 44.94 | |
| Productos Agropecuarios y Forestales | 44.94 | |
| Productos Textiles y Vestuarios | 10,393.13 | |
| Productos Textiles y Vestuarios | 10,393.13 | |
| Materiales de Oficina, Productos de Papel e Impresos | 10,952.63 | |
| Productos de Papel y Cartón | 9,744.78 | |
| Materiales de Oficina | 1,161.47 | |
| Libros, Textos, Utiles de Enseñanza y Publicaciones | 46.38 | |
| Productos de Cuero y Caucho | 121.90 | |
| Productos de Cuero y Caucho | 121.90 | |
| Productos Químicos, Combustibles y Lubricantes | 136,650.60 | |
| Productos Químicos | 38,891.25 | |
| Productos Farmacéuticos y Medicinales | 89,147.45 | |
| Combustibles y Lubricantes | 8,303.90 | |
| Vacuna para Personas | 308.00 | |
| Minerales y Productos Derivados | 645.92 | |
| Minerales no Metálicos y Productos Derivados | 645.80 | |
| Minerales Metálicos y Productos Derivados | 0.12 | |
| Materiales de Uso o Consumo | 90,880.20 | |
| Materiales e Instrumental de Laboratorios y Uso Médico | 84,609.54 | |
| Materiales Informáticos | 1,531.96 | |
| Materiales Eléctricos | 4,738.70 | |
| Bienes de Uso y Consumo Diversos | 8,156.49 | |

Hospital Nacional de Nueva Guadalupe
ESTADO DE SITUACION FINANCIERA
al 30 de Junio del 2018
(EN DOLARES)

11/07/2018

Pag. 2 de 4

Institucional

| RECURSOS | Parcial | Total |
|---|-----------------------|---------------------|
| Herramientas, Repuestos y Accesorios | 1,465.28 | |
| Bienes de Uso y Consumo Diversos | 6,691.21 | |
| Maquinaria, Equipo y Mobiliario Diverso | 3,651.76 | |
| Mobiliarios | 256.00 | |
| Maquinarias y Equipos | 1,165.27 | |
| Equipos Médicos y de Laboratorios | 1,263.62 | |
| Equipos Informáticos | 883.97 | |
| Bienes Muebles Diversos | 82.90 | |
| Inversiones en Bienes de Uso | | 2,562,195.32 |
| Bienes Depreciables | 1,614,481.48 | |
| Bienes Inmuebles | 2,009,724.71 | |
| Edificios e Instalaciones | 2,009,724.71 | |
| Maquinaria y Equipo de Producción | 7,700.00 | |
| Maquinarias y Equipos de Producción | 7,700.00 | |
| Equipos Médicos y de Laboratorios | 333,756.40 | |
| Equipos Médicos y de Laboratorios | 333,756.40 | |
| Equipo de Transporte, Tracción y Elevación | 90,854.39 | |
| Vehículos de Transporte | 90,854.39 | |
| Maquinaria, Equipo y Mobiliario Diverso | 289,452.20 | |
| Mobiliarios | 7,151.00 | |
| Maquinarias y Equipos | 214,561.26 | |
| Equipos Informáticos | 47,249.76 | |
| Herramientas y Repuestos Principales | 5,413.00 | |
| Bienes Muebles Diversos | 15,077.18 | |
| Depreciación Acumulada | (1,117,006.22) | |
| Bienes Inmuebles | (549,799.02) | |
| Maquinaria y Equipo de Producción | (8,120.17) | |
| Equipos Médicos y de Laboratorios | (274,177.60) | |
| Equipo de Transporte, Tracción y Elevación | (54,490.83) | |
| Maquinaria, Equipo y Mobiliario Diverso | (230,418.60) | |
| Bienes no Depreciables | 947,713.84 | |
| Bienes Inmuebles | 947,713.84 | |
| Terrenos | 947,713.84 | |
| TOTAL RECURSOS | | 3,026,478.14 |

Hospital Nacional de Nueva Guadalupe
ESTADO DE SITUACION FINANCIERA
al 30 de Junio del 2018
(EN DOLARES)

11/07/2018

Pag. 3 de 4

Institucional

| OBLIGACIONES | Parcial | Total |
|---|---------------------|---------------------|
| Deuda Corriente | | 166,005.48 |
| Depósitos de Terceros | 4,707.59 | |
| Depósitos Ajenos | 4,025.15 | |
| Embargos Judiciales | 4,015.93 | |
| Tesoro Público (D.G.T.) | 9.22 | |
| Anticipo de Impuesto Retenido IVA | 682.44 | |
| Tesoro Publico (DGT) | 682.44 | |
| Acreeedores Monetarios | 161,297.89 | |
| A. M. x Remuneraciones | 53,437.02 | |
| Remuneraciones | 21,792.26 | |
| Instituto Salvadoreño del Seguro Social (ISSS) | 12,885.99 | |
| Tesoro Público (DGT) | 18,758.77 | |
| A.M. x Adquisiciones de Bienes y Servicios | 100,948.30 | |
| Adquisiciones de Bienes y Servicios | 98,314.87 | |
| Tesoro Público (DGT) | 2,633.43 | |
| A.M. x Gastos Financieros y Otros | 2,480.78 | |
| Gastos Financieros y Otros | 2,480.78 | |
| A.M. x Inversiones en Activos Fijos | 4,431.79 | |
| Inversiones en Activos Fijos | 4,431.79 | |
| Financiamiento de Terceros | | 364.11 |
| Acreeedores Financieros | 364.11 | |
| Provisiones por Acreeedores Monetarios | 84.00 | |
| Provisiones por Acreeedores Monetarios | 84.00 | |
| Acreeedores Monetarios por Pagar | 280.11 | |
| Acreeedores Monetarios por Pagar | 280.11 | |
| Patrimonio Estatal | | 2,842,294.93 |
| Patrimonio | 2,851,138.88 | |
| Patrimonio Instituciones Descentralizadas | 3,728,610.82 | |
| Patrimonio Instituciones Descentralizadas | 3,728,610.82 | |
| Donaciones y Legados Bienes Corporales | 20,575.97 | |
| Donaciones y Legados Bienes Corporales | 20,575.97 | |
| Resultado Ejercicios Anteriores | (898,047.91) | |
| Resultado de Ejercicio Anterior/2005 | (193,105.79) | |
| Resultado de Ejercicio Anterior/2006 | 14,022.78 | |
| Resultado de Ejercicio Anterior/2007 | (267,534.80) | |
| Resultado de Ejercicio Anterior/2008 | (121,323.95) | |
| Resultado de Ejercicio Anterior/2009 | 26,880.59 | |
| Resultado de Ejercicio Anterior/2010 | 143,910.25 | |
| Resultado de Ejercicio Anterior/2011 | (207,434.96) | |
| Resultado de Ejercicio Anterior/2012 | (54,081.96) | |
| Resultado de Ejercicio Anterior/2013 | (35,669.51) | |
| Resultado de Ejercicio Anterior/2014 | (153,166.60) | |
| Resultado de Ejercicio Anterior/2015 | (4,349.10) | |
| Resultado de Ejercicio Anterior/2016 | 92,263.87 | |
| Resultado de Ejercicio Anterior/2017 | (138,458.73) | |


Hospital Nacional de Nueva Guadalupe
ESTADO DE SITUACION FINANCIERA
al 30 de Junio del 2018
(EN DOLARES)

11/07/2018

Pag. 4 de 4

Institucional

| OBLIGACIONES | Parcial | Total |
|---|------------------|---------------------|
| Detrimiento Patrimonial | (8,843.95) | |
| Detrimentos de Inversiones en Bienes de Uso | (8,843.95) | |
| Detrimentos de Inveriones en Bienes de Uso | (8,843.95) | |
| RESULTADO DEL EJERCICIO | 17,813.62 | 17,813.62 |
| TOTAL OBLIGACIONES | | 3,026,478.14 |

F. 
JEFE UFI



F. 
CONTADOR



Hospital Nacional de Nueva Guadalupe
ESTADO DE RENDIMIENTO ECONOMICO
Del 1 de Enero al 30 de Junio del 2018
(EN DOLARES)

Institucional

| GASTOS DE GESTION | CORRIENTE | ANTERIOR | INGRESOS DE GESTION | CORRIENTE | ANTERIOR |
|---|---------------------|-------------|---|---------------------|-------------|
| Gastos en Personal | 1,275,321.43 | 0.00 | Ingresos Financieros y Otros | 900.00 | 0.00 |
| Remuneraciones Personal Permanente | 1,143,842.03 | 0.00 | Arrendamiento de Bienes | 900.00 | 0.00 |
| Sueldos | 1,143,842.03 | 0.00 | Arrendamientos de Bienes Inmuebles | 900.00 | 0.00 |
| Contrib. Patronales a Inst. de Seguridad Social Pública | 63,835.71 | 0.00 | Ingresos por Transferencias Corrientes Recibidas | 1,803,203.17 | 0.00 |
| Por Remuneraciones Permanentes | 63,835.71 | 0.00 | Transferencias Corrientes del Sector Público | 1,717,738.01 | 0.00 |
| Contrib. Patronales a Inst de Seguridad Social Privadas | 67,643.69 | 0.00 | Ministerio de Salud Pública y Asistencia Social | 1,717,738.01 | 0.00 |
| Por Remuneraciones Permanentes | 67,643.69 | 0.00 | Transferencias entre Dependencias Institucionales | 85,465.16 | 0.00 |
| Gastos en Bienes de Consumo y Servicios | 521,830.93 | 0.00 | Transferencias entre Dependencias Institucionales | 4,207.89 | 0.00 |
| Productos Alimenticios, Agropecuarios y Forestales | 16,926.74 | 0.00 | Ministerio de Salud Pública y Asistencia Social | 73,703.30 | 0.00 |
| Productos Alimenticios para Personas | 16,926.74 | 0.00 | Hospital Nacional "Benjamín Bloom" | 766.00 | 0.00 |
| Productos Textiles y Vestuarios | 1,787.86 | 0.00 | Hospital Nacional "San Juan de Dios" San Miguel | 3,430.60 | 0.00 |
| Productos Textiles y Vestuarios | 1,787.86 | 0.00 | Hospital Nacional "San Pedro" Usulután | 211.73 | 0.00 |
| Materiales de Oficina, Productos de Papel e Impresos | 5,206.66 | 0.00 | Hospital Nacional de La Unión | 557.79 | 0.00 |
| Productos de Papel y Cartón | 3,919.46 | 0.00 | Hospital Nacional de Ciudad Barrios | 789.14 | 0.00 |
| Materiales de Oficina | 1,233.20 | 0.00 | Hospital Nacional de San Francisco Gotera | 68.50 | 0.00 |
| Libros, Textos, Utiles de Enseñanza y Publicaciones | 54.00 | 0.00 | Hospital Nacional de Santa Rosa de Lima | 997.11 | 0.00 |
| Productos de Cuero y Caucho | 349.94 | 0.00 | Hospital Nacional de Nueva Concepción | 115.60 | 0.00 |
| Llantas y Neumáticos | 349.94 | 0.00 | Hospital Nacional de Santiago de María | 565.70 | 0.00 |
| Productos Químicos, Combustibles y Lubricantes | 201,370.02 | 0.00 | Hospital Nacional de la Mujer | 51.80 | 0.00 |
| Productos Químicos | 49,687.06 | 0.00 | Ingresos por Transferencias de Capital Recibidas | 0.00 | 0.00 |
| Productos Farmacéuticos y Medicinales | 112,227.24 | 0.00 | Transferencias de Capital del Sector Público | 0.00 | 0.00 |
| Combustibles y Lubricantes | 22,069.46 | 0.00 | Ministerio de Salud Pública y Asistencia Social | 0.00 | 0.00 |
| Vacuna para Personas | 4,088.08 | 0.00 | Ingresos por Ventas de Bienes y Servicios | 31,278.45 | 0.00 |
| Oxígeno | 13,298.18 | 0.00 | Venta de Servicios Públicos | 31,278.45 | 0.00 |
| Minerales y Productos Derivados | 15,499.91 | 0.00 | Servicios de Educación y Salud | 31,278.45 | 0.00 |
| Minerales no Metálicos y Productos Derivados | 13,427.95 | 0.00 | Ingresos por Actualizaciones y Ajustes | 119.60 | 0.00 |
| Minerales Metálicos y Productos Derivados | 2,071.96 | 0.00 | Ajustes de Ejercicios Anteriores | 119.60 | 0.00 |
| Materiales de Uso o Consumo | 59,509.74 | 0.00 | Ajustes de Ejercicios Anteriores | 119.60 | 0.00 |
| Materiales e Instrumental de Laboratorios y Uso Médico | 56,441.94 | 0.00 | SUB TOTAL INGRESOS | 1,835,501.22 | 0.00 |
| Materiales Informáticos | 1,521.16 | 0.00 | | | |
| Materiales Eléctricos | 1,546.64 | 0.00 | | | |
| Bienes de Uso y Consumo Diverso | 4,328.24 | 0.00 | | | |
| Herramientas, Repuestos y Accesorios | 3,750.49 | 0.00 | | | |
| Bienes de Uso y Consumo Diversos | 577.75 | 0.00 | | | |
| Servicios Básicos | 46,716.52 | 0.00 | | | |
| Servicios de Energía Eléctrica | 46,021.50 | 0.00 | | | |

Hospital Nacional de Nueva Guadalupe
ESTADO DE RENDIMIENTO ECONOMICO
Del 1 de Enero al 30 de Junio del 2018
(EN DOLARES)

Institucional

| GASTOS DE GESTION | CORRIENTE | ANTERIOR |
|--|-----------------|-------------|
| Servicios de Telecomunicaciones | 695.02 | 0.00 |
| Mantenimiento y Reparación | 2,073.62 | 0.00 |
| Mantenimientos y Reparaciones de Bienes Muebles | 1,532.00 | 0.00 |
| Mantenimientos y Reparaciones de Vehículos | 235.08 | 0.00 |
| Mantenimientos y Reparaciones de Bienes Inmuebles | 306.54 | 0.00 |
| Servicios Comerciales | 20,445.46 | 0.00 |
| Transportes, Fletes y Almacenamientos | 2,657.72 | 0.00 |
| Servicios de Vigilancia | 16,920.00 | 0.00 |
| Servicios de Limpiezas y Fumigaciones | 540.00 | 0.00 |
| Servicios de Laboratorios | 200.61 | 0.00 |
| Impresiones, Publicaciones y Reproducciones | 127.13 | 0.00 |
| Otros Servicios y Arrendamientos Diversos | 940.51 | 0.00 |
| Servicios Generales y Arrendamientos Diversos | 940.51 | 0.00 |
| Arrendamientos y Derechos | 1,850.00 | 0.00 |
| De Bienes Muebles | 1,850.00 | 0.00 |
| Pasajes y Viáticos | 1,094.00 | 0.00 |
| Pasajes al Interior | 392.00 | 0.00 |
| Viáticos por Comisión Interna | 702.00 | 0.00 |
| Servicios Técnicos y Profesionales | 143,731.71 | 0.00 |
| Servicios Médicos | 126,499.90 | 0.00 |
| Servicios Jurídicos | 3,359.47 | 0.00 |
| Servicios de Contabilidad y Auditoría | 1,937.97 | 0.00 |
| Consultorias, Estudios e Investigaciones Diversas | 11,934.37 | 0.00 |
| Gastos en Bienes Capitalizables | 4,629.93 | 0.00 |
| Equipos Médicos y de Laboratorios | 2,254.32 | 0.00 |
| Equipos Médicos y de Laboratorios | 2,254.32 | 0.00 |
| Maquinaria, Equipo y Mobiliario Diverso | 2,375.61 | 0.00 |
| Mobiliarios | 1,689.86 | 0.00 |
| Equipos Informáticos | 586.75 | 0.00 |
| Maquinaria y Equipo de Producción para Apoyo Institucional | 99.00 | 0.00 |
| Gastos Financieros y Otros | 7,631.23 | 0.00 |
| Primas y Gastos por Seguros y Comisiones Bancarias | 4,960.42 | 0.00 |
| Primas y Gastos de Seguros de Personas | 343.29 | 0.00 |
| Primas y Gastos de Seguros de Bienes | 4,617.13 | 0.00 |
| Impuestos, Tasas y Derechos | 2,339.88 | 0.00 |
| Tasas | 2,339.88 | 0.00 |
| Gastos Corrientes Diversos | 330.93 | 0.00 |

Hospital Nacional de Nueva Guadalupe
ESTADO DE RENDIMIENTO ECONOMICO
Del 1 de Enero al 30 de Junio del 2018
(EN DOLARES)

Institucional

| GASTOS DE GESTION | CORRIENTE | ANTERIOR |
|--|---------------------|-------------|
| Gastos Diversos | 330.93 | 0.00 |
| Gastos en Transferencias Otorgadas | 5,293.33 | 0.00 |
| Transferencias entre Dependencias Institucionales | 5,293.33 | 0.00 |
| Transferencias entre Dependencias Institucionales | 314.16 | 0.00 |
| Hospital Nacional Psiquiátrico "Dr. José Molina Martínez" | 132.00 | 0.00 |
| Hospital Nacional de Neumología y Medicina Familiar, "Dr. Jo | 52.50 | 0.00 |
| Hospital Nacional "Dr. Luis Edmundo Vásquez", Chalatenangr | 52.50 | 0.00 |
| Hospital Nacional San Juan de Dios "San Miguel" | 3,113.62 | 0.00 |
| Hospital Nacional de Ciudad Barrios | 519.15 | 0.00 |
| Hospital Nacional de Chalchuapa | 380.00 | 0.00 |
| Hospital Nacional de San Francisco Gotera | 206.70 | 0.00 |
| Hospital Nacional de Santa Rosa de Lima | 291.70 | 0.00 |
| Hospital Nacional de Nueva Concepción | 78.75 | 0.00 |
| Hospital Nacional de Santiago de María | 152.25 | 0.00 |
| Costos de Ventas y Cargos Calculados | 2,980.75 | 0.00 |
| Costo por Descargo de Materiales y Suministros | 2,980.75 | 0.00 |
| Costo por Descargo de Materiales y Suministros | 2,980.75 | 0.00 |
| SUB TOTAL GASTOS | 1,817,687.60 | 0.00 |
| RESULTADO DEL EJERCICIO | 17,813.62 | 0.00 |
| TOTAL DE GASTOS DE GESTION | 1,835,501.22 | 0.00 |

F. _____
JEFE UFI




F. _____
CONTADOR

Hospital Nacional de Nueva Guadalupe
ESTADO DE FLUJO DE FONDOS
 Del 1 de Enero al 30 de Junio del 2018
 (EN DOLARES)

Institucional

| ESTRUCTURA | CORRIENTE | ANTERIOR |
|--------------------------------------|-------------------|-------------|
| DISPONIBILIDADES INICIALES | 8,234.33 | 0.00 |
| DISPONIBILIDADES INICIALES | 8,234.33 | 0.00 |
| RESULTADO OPERACIONAL NETO | 26,047.71 | 0.00 |
| FUENTES OPERACIONALES | 1,866,405.99 | 0.00 |
| USOS OPERACIONALES | 1,840,358.28 | 0.00 |
| RESULTADO NO OPERACIONAL NETO | (8,020.85) | 0.00 |
| FUENTES NO OPERACIONALES | 16,426.23 | 0.00 |
| USOS NO OPERACIONALES | 24,447.08 | 0.00 |
| DISPONIBILIDAD FINAL | 26,261.19 | 0.00 |



F. _____
 JEFE UFI



F. _____
 CONTADOR

HOSPITAL NACIONAL DE NUEVA GUADALUPE
ESTADO DE EJECUCION PRESUPUESTARIA DE EGRESOS
Reporte Acumulado Del 1 de Enero al 30 de Junio del 2018
(EN DOLARES)

Institucional

| CODIGO | CONCEPTO | CREDITO PRESUPUESTARIO | DEVENGADO | SALDO PRESUPUESTARIO |
|---------------|---|-----------------------------------|------------------|---------------------------------|
| 51 | Remuneraciones | 2,651,018.00 | 1,275,321.43 | 1,375,696.57 |
| 511 | Remuneraciones Permanentes | 2,380,216.74 | 1,143,842.03 | 1,236,374.71 |
| 51101 | Sueldos | 2,306,811.74 | 1,143,842.03 | 1,162,969.71 |
| 51103 | Aguinaldos | 73,405.00 | 0.00 | 73,405.00 |
| 514 | Contribuciones Patronales a Inst de Seg Social Públicas | 134,485.71 | 63,835.71 | 70,650.00 |
| 51401 | Por Remuneraciones Permanentes | 134,485.71 | 63,835.71 | 70,650.00 |
| 515 | Contribuciones Patronales a Inst de Seg Social Privadas | 135,880.55 | 67,643.69 | 68,236.86 |
| 51501 | Por Remuneraciones Permanentes | 135,880.55 | 67,643.69 | 68,236.86 |
| 519 | Remuneraciones Diversas | 435.00 | 0.00 | 435.00 |
| 51999 | Remuneraciones Diversas | 435.00 | 0.00 | 435.00 |
| 54 | Adquisiciones de Bienes y Servicios | 832,437.01 | 427,253.86 | 405,183.15 |
| 541 | Bienes de Uso y Consumo | 387,903.91 | 210,402.04 | 177,501.87 |
| 54101 | Productos Alimenticios para Personas | 44,444.60 | 13,782.39 | 30,662.21 |
| 54104 | Productos Textiles y Vestuarios | 6,508.00 | 8.00 | 6,500.00 |
| 54105 | Productos de Papel y Cartón | 3,431.50 | 931.50 | 2,500.00 |
| 54107 | Productos Químicos | 45,752.67 | 40,076.87 | 5,675.80 |
| 54108 | Productos Farmacéuticos y Medicinales | 23,660.28 | 23,660.28 | 0.00 |
| 54109 | Llantas y Neumáticos | 2,149.94 | 349.94 | 1,800.00 |
| 54110 | Combustibles y Lubricantes | 51,462.44 | 23,815.40 | 27,647.04 |
| 54111 | Minerales no Metálicos y Productos Derivados | 2,688.20 | 1,688.20 | 1,000.00 |
| 54112 | Minerales Metálicos y Productos Derivados | 2,748.90 | 1,748.90 | 1,000.00 |
| 54113 | Materiales e Instrumental de Laboratorios y uso Médico | 80,387.32 | 80,387.32 | 0.00 |
| 54114 | Materiales de Oficina | 890.29 | 440.29 | 450.00 |
| 54115 | Materiales Informáticos | 3,138.66 | 1,263.66 | 1,875.00 |
| 54116 | Libros , Textos, Útiles de Enseñanza y Publicaciones | 54.00 | 54.00 | 0.00 |
| 54118 | Herramientas, Repuestos y Accesorios | 5,011.10 | 3,011.10 | 2,000.00 |
| 54119 | Materiales Eléctricos | 5,178.74 | 4,178.74 | 1,000.00 |
| 54123 | Oxígeno | 27,681.00 | 8,893.80 | 18,787.20 |
| 54199 | Bienes de Uso y Consumo Diversos | 82,716.27 | 6,111.65 | 76,604.62 |
| 542 | Servicios Básicos | 102,682.18 | 46,716.52 | 55,965.66 |
| 54201 | Servicios de Energía Eléctrica | 99,587.16 | 46,021.50 | 53,565.66 |
| 54203 | Servicios de Telecomunicaciones | 3,095.02 | 695.02 | 2,400.00 |
| 543 | Servicios Generales y Arrendamientos | 59,021.21 | 25,309.59 | 33,711.62 |
| 54301 | Mantenimientos y Reparaciones de Bienes Muebles | 6,532.00 | 1,532.00 | 5,000.00 |
| 54302 | Mantenimientos y Reparaciones de Vehículos | 1,535.08 | 235.08 | 1,300.00 |
| 54303 | Mantenimientos y Reparaciones de Bienes Inmuebles | 1,336.54 | 306.54 | 1,030.00 |
| 54304 | Transportes, Fletes y Almacenamientos | 3,980.80 | 2,657.72 | 1,323.08 |

HOSPITAL NACIONAL DE NUEVA GUADALUPE
ESTADO DE EJECUCION PRESUPUESTARIA DE EGRESOS
Reporte Acumulado Del 1 de Enero al 30 de Junio del 2018
(EN DOLARES)


Institucional

| CODIGO | CONCEPTO | CREDITO PRESUPUESTARIO | DEVENGADO | SALDO PRESUPUESTARIO |
|---------------|---|-----------------------------------|------------------|---------------------------------|
| 54306 | Servicios de Vigilancia | 34,560.00 | 16,920.00 | 17,640.00 |
| 54307 | Servicios de Limpiezas y Fumigaciones | 2,160.00 | 540.00 | 1,620.00 |
| 54309 | Servicios de Laboratorios | 1,534.15 | 200.61 | 1,333.54 |
| 54313 | Impresiones, Publicaciones y Reproducciones | 127.13 | 127.13 | 0.00 |
| 54316 | Arrendamiento de Bienes Muebles | 4,440.00 | 1,850.00 | 2,590.00 |
| 54399 | Servicios Generales y Arrendamientos Diversos | 2,815.51 | 940.51 | 1,875.00 |
| 544 | Pasajes y Viáticos | 2,094.00 | 1,094.00 | 1,000.00 |
| 54401 | Pasajes al Interior | 892.00 | 392.00 | 500.00 |
| 54403 | Viáticos por Comisión Interna | 1,202.00 | 702.00 | 500.00 |
| 545 | Consultorías, Estudios e Investigaciones | 280,735.71 | 143,731.71 | 137,004.00 |
| 54501 | Servicios Médicos | 243,623.90 | 126,499.90 | 117,124.00 |
| 54503 | Servicios Jurídicos | 6,959.47 | 3,359.47 | 3,600.00 |
| 54504 | Servicios de Contabilidad y Auditoría | 4,337.97 | 1,937.97 | 2,400.00 |
| 54599 | Consultorías, Estudios e Investigaciones Diversas | 25,814.37 | 11,934.37 | 13,880.00 |
| 55 | Gastos Financieros y Otros | 13,032.13 | 7,631.23 | 5,400.90 |
| 555 | Impuestos, Tasas y Derechos | 4,914.88 | 2,339.88 | 2,575.00 |
| 55507 | Tasas | 4,699.88 | 2,339.88 | 2,360.00 |
| 55599 | Impuestos, Tasas y Derechos Diversos | 215.00 | 0.00 | 215.00 |
| 556 | Seguros, Comisiones y Gastos Bancarios | 7,786.32 | 4,960.42 | 2,825.90 |
| 55601 | Primas y Gastos de Seguros de Personas | 343.29 | 343.29 | 0.00 |
| 55602 | Primas y Gastos de Seguros de Bienes | 7,443.03 | 4,617.13 | 2,825.90 |
| 557 | Otros Gastos no Clasificados | 330.93 | 330.93 | 0.00 |
| 55799 | Gastos Diversos | 330.93 | 330.93 | 0.00 |
| 61 | Inversiones en Activos Fijos | 7,932.86 | 4,471.36 | 3,461.50 |
| 611 | Bienes Muebles | 7,932.86 | 4,471.36 | 3,461.50 |
| 61101 | Mobiliarios | 4,471.36 | 4,471.36 | 0.00 |
| 61102 | Maquinarias y Equipos | 2,880.00 | 0.00 | 2,880.00 |

HOSPITAL NACIONAL DE NUEVA GUADALUPE
ESTADO DE EJECUCION PRESUPUESTARIA DE EGRESOS
Reporte Acumulado Del 1 de Enero al 30 de Junio del 2018
(EN DOLARES)

Institucional

| CODIGO | CONCEPTO | CREDITO PRESUPUESTARIO | DEVENGADO | SALDO PRESUPUESTARIO |
|-------------------------|-------------------------|---------------------------|---------------------|-------------------------|
| 61199 | Bienes Muebles Diversos | 581.50 | 0.00 | 581.50 |
| Total Rubro | | 3,504,420.00 | 1,714,677.88 | 1,789,742.12 |
| Total Cuenta | | 3,504,420.00 | 1,714,677.88 | 1,789,742.12 |
| Total Especifico | | 3,504,420.00 | 1,714,677.88 | 1,789,742.12 |


 F. _____
 JEFE UFI




 F. _____
 CONTADOR

