

Hospital Nacional de Nueva Guadalupe
BALANCE DE COMPROBACION
Del 1 de Enero al 31 de Diciembre (Definitivo) del 2018
(EN DOLARES)

23/01/2019

Pag. 1 de 9

Institucional

CODIGO	CONCEPTO	SALDO ANTERIOR	DEBE	HABER	SALDO ACUMULADO
2	Recursos	3,136,703.02	12,929,609.99	12,349,340.13	3,716,972.88
21	Fondos	8,234.33	10,732,609.47	10,727,053.15	13,790.65
211	Disponibilidades	8,234.33	6,776,165.29	6,770,608.97	13,790.65
21109	Bancos Comerciales M/D	5,545.33	6,771,703.53	6,770,608.97	6,639.89
21109001	Banco Comerciales M	5,545.33	6,771,703.53	6,770,608.97	6,639.89
21151	Fondos Depósitos en Tesoro Público	2,689.00	4,461.76	0.00	7,150.76
21151001	Fondos en Depósitos en Tesoro Público	723.27	0.00	0.00	723.27
21151935	Dirección General de Tesorería	1,965.73	4,461.76	0.00	6,427.49
212	Anticipos de Fondos	0.00	10,000.00	10,000.00	0.00
21201	Anticipos a Empleados	0.00	10,000.00	10,000.00	0.00
21201001	Anticipos a Empleados	0.00	10,000.00	10,000.00	0.00
213	Deudores Monetarios	0.00	3,946,444.18	3,946,444.18	0.00
21314	D.M. x Venta de Bienes y Servicios	0.00	71,093.17	71,093.17	0.00
21314022	Instituto Especializado de Educación Superior de Profesionales de la Salud	0.00	385.00	385.00	0.00
21314024	Universidad de Oriente	0.00	640.00	640.00	0.00
21314893	Instituto Salvadoreño del Seguro Social	0.00	15,324.85	15,324.85	0.00
21314948	Instituto Salvadoreño de Bienestar Magisterial	0.00	54,743.32	54,743.32	0.00
21315	D.M. x Ingresos Financieros y Otros	0.00	1,800.00	1,800.00	0.00
21315001	D.M. x Ingresos Financieros y Otros	0.00	1,800.00	1,800.00	0.00
21316	D.M. x Transferencias Corrientes Recibidas	0.00	3,590,537.42	3,590,537.42	0.00
21316853	Ministerio de Salud Pública y Asistencia Social	0.00	3,590,537.42	3,590,537.42	0.00
21322	D.M. x Transferencias de Capital Recibidas	0.00	0.00	0.00	0.00
21322853	Ministerio de Salud Pública y Asistencia Social	0.00	0.00	0.00	0.00
21389	D.M. x Operaciones de Ejercicios Anteriores	0.00	283,013.59	283,013.59	0.00
21389001	D.M. x Operaciones de Ejercicios Anteriores	0.00	283,013.59	283,013.59	0.00
21389935	Tesoro Público (DGT)	0.00	0.00	0.00	0.00
22	Inversiones Financieras	283,013.59	242,379.69	283,013.59	242,379.69
225	Deudores Financieros	283,013.59	242,379.69	283,013.59	242,379.69
22551	Deudores Monetarios por Percibir	283,013.59	242,379.69	283,013.59	242,379.69
22551714	DMP x D.M. x Venta de Bienes y Servicios	11,941.09	0.00	11,941.09	0.00
22551716	DMP x D.M. x Transferencias Corrientes Recibidas	271,072.50	0.00	271,072.50	0.00
22551814	DMP x D.M. x Venta de Bienes y Servicios	0.00	10,345.85	0.00	10,345.85
22551816	DMP x D.M. x Transferencias Corrientes Recibidas	0.00	232,033.84	0.00	232,033.84
23	Inversiones en Existencias	287,460.78	1,318,639.00	1,067,727.15	538,372.63
231	Existencias Institucionales	287,460.78	1,318,639.00	1,067,727.15	538,372.63
23101	Productos Alimenticios Agropecuarios y Forestales	3,189.29	5,241.86	6,326.99	2,104.16
23101001	Productos Alimenticios para Personas	3,144.35	4,862.16	6,138.99	1,867.52
23101003	Productos Agropecuarios y Forestales	44.94	379.70	188.00	236.64
23103	Productos Textiles y Vestuarios	12,092.29	38,415.18	10,024.95	40,482.52
23103001	Productos Textiles y Vestuarios	12,092.29	38,415.18	10,024.95	40,482.52

Hospital Nacional de Nueva Guadalupe
BALANCE DE COMPROBACION
Del 1 de Enero al 31 de Diciembre (Definitivo) del 2018
(EN DOLARES)

23/01/2019

Pag. 2 de 9

Institucional

CODIGO	CONCEPTO	SALDO ANTERIOR	DEBE	HABER	SALDO ACUMULADO
23105	Materiales de Oficina, Productos de Papel e Impresos	14,560.95	16,110.87	11,797.73	18,874.09
23105001	Productos de Papel y Cartón	12,577.43	12,432.68	9,252.53	15,757.58
23105002	Materiales de Oficina	1,954.38	3,328.84	2,308.31	2,974.91
23105003	Libros, Textos, Útiles de Enseñanza y Publicaciones	29.14	349.35	236.89	141.60
23107	Productos de Cuero y Caucho	121.90	583.29	408.79	296.40
23107001	Productos de Cuero y Caucho	121.90	233.35	58.85	296.40
23107003	Llantas y Neumáticos	0.00	349.94	349.94	0.00
23109	Productos Químicos, Combustibles y Lubricantes	165,120.73	499,292.18	408,250.69	256,162.22
23109001	Productos Químicos	47,863.44	169,169.52	99,030.92	118,002.04
23109002	Productos Farmacéuticos y Medicinales	105,564.55	251,005.04	233,986.01	122,583.58
23109003	Combustibles y Lubricantes	6,557.96	47,988.04	41,058.72	13,487.28
23109004	Vacuna para Personas	730.40	8,091.78	8,426.06	396.12
23109005	Oxígeno	4,404.38	23,037.80	25,748.98	1,693.20
23111	Minerales y Productos Derivados	12,708.73	28,159.52	39,119.76	1,748.49
23111001	Minerales no Metálicos y Productos Derivados	12,385.55	15,990.58	27,480.18	895.95
23111002	Minerales Metálicos y Productos Derivados	323.18	12,168.94	11,639.58	852.54
23113	Materiales de Uso o Consumo	64,680.80	234,016.84	136,428.43	162,269.21
23113001	Materiales e Instrumental de Laboratorios y Uso Médico	60,784.74	221,726.86	127,671.25	154,840.35
23113002	Materiales Informáticos	1,789.46	6,941.90	4,162.15	4,569.21
23113004	Materiales Eléctricos	2,106.60	5,348.08	4,595.03	2,859.65
23115	Bienes de Uso y Consumo Diversos	3,352.98	33,732.95	14,727.33	22,358.60
23115001	Herramientas, Repuestos y Accesorios	2,204.67	24,636.67	11,588.67	15,252.67
23115099	Bienes de Uso y Consumo Diversos	1,148.31	9,096.28	3,138.66	7,105.93
23117	Maquinaria, Equipo y Mobiliario Diverso	11,633.11	463,086.31	440,642.48	34,076.94
23117001	Mobiliarios	139.00	16,984.54	9,556.10	7,567.44
23117002	Maquinarias y Equipos	2,599.27	87,557.09	79,756.36	10,400.00
23117003	Equipos Médicos y de Laboratorios	4,298.47	307,509.39	306,210.69	5,597.17
23117004	Equipos Informáticos	4,414.47	26,949.88	28,047.43	3,316.92
23117005	Herramientas y Repuestos Principales	0.00	3,482.32	3,482.32	0.00
23117006	Maquinaria y Equipo para Apoyo Institucional	99.00	0.00	99.00	0.00
23117099	Bienes Muebles Diversos	82.90	20,603.09	13,490.58	7,195.41
24	Inversiones en Bienes de Uso	2,557,994.32	635,981.83	271,546.24	2,922,429.91
241	Bienes Depreciables	1,610,280.48	635,981.83	271,546.24	1,974,716.07
24101	Bienes Inmuebles	2,009,724.71	0.00	0.00	2,009,724.71
24101001	Edificios e Instalaciones	2,009,724.71	0.00	0.00	2,009,724.71
24113	Maquinaria y Equipo de Producción	7,700.00	0.00	0.00	7,700.00
24113001	Maquinarias y Equipos de Producción	7,700.00	0.00	0.00	7,700.00
24115	Equipos Médicos y de Laboratorios	333,756.40	321,397.17	24,957.58	630,195.99
24115001	Equipos Médicos y de Laboratorios	333,756.40	321,397.17	24,957.58	630,195.99
24117	Equipo de Transporte, Tracción y Elevación	90,854.39	84,162.33	0.00	175,016.72

Hospital Nacional de Nueva Guadalupe
BALANCE DE COMPROBACION
Del 1 de Enero al 31 de Diciembre (Definitivo) del 2018
(EN DOLARES)

23/01/2019

Pag. 3 de 9

Institucional

CODIGO	CONCEPTO	SALDO ANTERIOR	DEBE	HABER	SALDO ACUMULADO
24117001	Vehículos de Transporte	90,854.39	84,162.33	0.00	175,016.72
24119	Maquinaria, Equipo y Mobiliario Diverso	285,251.20	165,827.01	46,815.00	404,263.21
24119001	Mobiliarios	4,045.00	4,513.43	0.00	8,558.43
24119002	Maquinarias y Equipos	213,466.26	125,867.36	46,815.00	292,518.62
24119004	Equipos Informáticos	47,249.76	23,635.89	0.00	70,885.65
24119005	Herramientas y Repuestos Principales	5,413.00	462.25	0.00	5,875.25
24119099	Bienes Muebles Diversos	15,077.18	11,348.08	0.00	26,425.26
24199	Depreciación Acumulada	1,117,006.22	64,595.32	199,773.66	1,252,184.56
24199001	Bienes Inmuebles	549,799.02	0.00	48,455.89	598,254.91
24199013	Maquinaria y Equipo de Producción	8,120.17	0.00	0.00	8,120.17
24199015	Equipos Médicos y de Laboratorios	274,177.60	22,461.82	72,107.09	323,822.87
24199017	Equipo de Transporte, Tracción y Elevación	54,490.83	0.00	9,418.02	63,908.85
24199019	Maquinaria, Equipo y Mobiliario Diverso	230,418.60	42,133.50	69,792.66	258,077.76
243	Bienes no Depreciables	947,713.84	0.00	0.00	947,713.84
24301	Bienes Inmuebles	947,713.84	0.00	0.00	947,713.84
24301001	Terrenos	947,713.84	0.00	0.00	947,713.84
Sub Total Título		3,136,703.02	12,929,609.99	12,349,340.13	3,716,972.88

Hospital Nacional de Nueva Guadalupe
BALANCE DE COMPROBACION
Del 1 de Enero al 31 de Diciembre (Definitivo) del 2018
(EN DOLARES)

23/01/2019

Pag. 4 de 9

Institucional

CODIGO	CONCEPTO	SALDO ANTERIOR	DEBE	HABER	SALDO ACUMULADO
4	Obligaciones con Terceros	290,070.84	4,275,679.79	4,240,602.21	254,993.26
41	Deuda Corriente	2,728.44	3,988,617.50	3,993,894.91	8,005.85
412	Depósitos de Terceros	2,728.44	38,124.62	43,402.03	8,005.85
41201	Depósitos Ajenos	1,968.36	90.44	4,551.85	6,429.77
41201777	Embargos Judiciales	1,960.67	0.00	4,461.76	6,422.43
41201935	Tesoro Público (D.G.T.)	7.69	90.44	90.09	7.34
41251	Depósitos Retenciones Fiscales	543.66	32,696.08	32,673.66	521.24
41251935	Tesoro Público (DGT)	543.66	32,696.08	32,673.66	521.24
41254	Anticipo de Impuesto Retenido IVA	216.42	5,338.10	6,176.52	1,054.84
41254935	Tesoro Publico (DGT)	216.42	5,338.10	6,176.52	1,054.84
413	Acreeedores Monetarios	0.00	3,950,492.88	3,950,492.88	0.00
41351	A. M. x Remuneraciones	0.00	2,618,474.63	2,618,474.63	0.00
41351001	Remuneraciones	0.00	2,170,159.55	2,170,159.55	0.00
41351814	Procuraduría General de la República	0.00	2,430.00	2,430.00	0.00
41351827	Instituto Nacional de Pensiones de los Empleados Públicos (INPEP)	0.00	30,437.44	30,437.44	0.00
41351837	Instituto de Previsión Social de la Fuerza Armada (IPSFA)	0.00	3,844.36	3,844.36	0.00
41351893	Instituto Salvadoreño del Seguro Social (ISSS)	0.00	154,151.60	154,151.60	0.00
41351921	Fondo Social para la Vivienda (FSV)	0.00	28,509.00	28,509.00	0.00
41351935	Tesoro Público (DGT)	0.00	228,942.68	228,942.68	0.00
41354	A.M. x Adquisiciones de Bienes y Servicios	0.00	964,499.67	964,499.67	0.00
41354001	Adquisiciones de Bienes y Servicios	0.00	926,239.01	926,239.01	0.00
41354935	Tesoro Público (DGT)	0.00	38,260.66	38,260.66	0.00
41355	A.M. x Gastos Financieros y Otros	0.00	12,549.70	12,549.70	0.00
41355001	Gastos Financieros y Otros	0.00	12,488.61	12,488.61	0.00
41355935	Tesoro Público (DGT)	0.00	61.09	61.09	0.00
41361	A.M. x Inversiones en Activos Fijos	0.00	67,906.59	67,906.59	0.00
41361001	Inversiones en Activos Fijos	0.00	67,378.16	67,378.16	0.00
41361935	Tesoro Público (DGT)	0.00	528.43	528.43	0.00
41389	A.M. x Operaciones de Ejercicios Anteriores	0.00	287,062.29	287,062.29	0.00
41389001	Operaciones de Ejercicios Anteriores	0.00	286,892.28	286,892.28	0.00
41389935	Tesoro Público (DGT)	0.00	170.01	170.01	0.00
42	Financiamiento de Terceros	287,342.40	287,062.29	246,707.30	246,987.41
424	Acreeedores Financieros	287,342.40	287,062.29	246,707.30	246,987.41
42450	Provisiones por Acreeedores Monetarios	14,596.35	14,596.35	9,182.64	9,182.64
42450777	Provisiones por Acreeedores Monetarios	14,596.35	14,596.35	9,182.64	9,182.64
42451	Acreeedores Monetarios por Pagar	272,746.05	272,465.94	237,524.66	237,804.77
42451777	Acreeedores Monetarios por Pagar	272,746.05	272,465.94	237,524.66	237,804.77
Sub Total Título		290,070.84	4,275,679.79	4,240,602.21	254,993.26

Hospital Nacional de Nueva Guadalupe
BALANCE DE COMPROBACION
Del 1 de Enero al 31 de Diciembre (Definitivo) del 2018
(EN DOLARES)

23/01/2019

Pag. 5 de 9

Institucional

CODIGO	CONCEPTO	SALDO ANTERIOR	DEBE	HABER	SALDO ACUMULADO
8	Obligaciones Propias	2,846,632.18	12,912,870.97	13,528,218.41	3,461,979.62
81	Patrimonio Estatal	2,846,632.18	4,424,734.62	5,040,082.06	3,461,979.62
811	Patrimonio	2,855,476.13	4,424,734.62	5,040,082.06	3,470,823.57
81103	Patrimonio Instituciones Descentralizadas	3,728,610.82	0.00	0.00	3,728,610.82
81103001	Patrimonio Instituciones Descentralizadas	3,728,610.82	0.00	0.00	3,728,610.82
81107	Donaciones y Legados Bienes Corporales	20,575.97	0.00	0.00	20,575.97
81107001	Donaciones y Legados Bienes Corporales	20,575.97	0.00	0.00	20,575.97
81109	Resultado Ejercicios Anteriores	(759,589.18)	486,071.10	347,612.37	(898,047.91)
81109009	Resultado de Ejercicio Anterior/2005	(193,105.79)	0.00	0.00	(193,105.79)
81109010	Resultado de Ejercicio Anterior/2006	14,022.78	0.00	0.00	14,022.78
81109011	Resultado de Ejercicio Anterior/2007	(267,534.80)	0.00	0.00	(267,534.80)
81109012	Resultado de Ejercicio Anterior/2008	(121,323.95)	0.00	0.00	(121,323.95)
81109013	Resultado de Ejercicio Anterior/2009	26,880.59	185,317.20	185,317.20	26,880.59
81109014	Resultado de Ejercicio Anterior/2010	143,910.25	33,719.69	33,719.69	143,910.25
81109015	Resultado de Ejercicio Anterior/2011	(207,434.96)	54,078.24	54,078.24	(207,434.96)
81109016	Resultado de Ejercicio Anterior/2012	(54,081.96)	18,581.24	18,581.24	(54,081.96)
81109017	Resultado de Ejercicio Anterior/2013	(35,669.51)	23,889.18	23,889.18	(35,669.51)
81109018	Resultado de Ejercicio Anterior/2014	(153,166.60)	21,659.93	21,659.93	(153,166.60)
81109019	Resultado de Ejercicio Anterior/2015	(4,349.10)	10,288.41	10,288.41	(4,349.10)
81109020	Resultado de Ejercicio Anterior/2016	92,263.87	78.48	78.48	92,263.87
81109021	Resultado de Ejercicio Anterior/2017	0.00	138,458.73	0.00	(138,458.73)
81111	Resultado Ejercicio Corriente	(134,121.48)	3,938,663.52	4,692,469.69	619,684.69
81111999	Resultado Ejercicio Corriente	(134,121.48)	3,938,663.52	4,692,469.69	619,684.69
819	Detrimento Patrimonial	8,843.95	0.00	0.00	8,843.95
81907	Detrimentos de Inversiones en Bienes de Uso	8,843.95	0.00	0.00	8,843.95
81907001	Detrimentos de Inversiones en Bienes de Uso	8,843.95	0.00	0.00	8,843.95
83	Gastos de Gestión	0.00	3,934,225.83	3,934,225.83	0.00
833	Gastos en Personal	0.00	2,618,474.63	2,618,474.63	0.00
83301	Remuneraciones Personal Permanente	0.00	2,356,346.42	2,356,346.42	0.00
83301001	Sueldos	0.00	2,285,741.43	2,285,741.43	0.00
83301003	Aguinaldos	0.00	70,604.99	70,604.99	0.00
83307	Contrib. Patronales a Inst. de Seguridad Social Pública	0.00	127,249.32	127,249.32	0.00
83307001	Por Remuneraciones Permanentes	0.00	127,249.32	127,249.32	0.00
83309	Contrib. Patronales a Inst de Seguridad Social Privadas	0.00	134,878.89	134,878.89	0.00
83309001	Por Remuneraciones Permanentes	0.00	134,878.89	134,878.89	0.00
834	Gastos en Bienes de Consumo y Servicios	0.00	1,139,768.88	1,139,768.88	0.00
83401	Productos Alimenticios, Agropecuarios y Forestales	0.00	43,079.96	43,079.96	0.00
83401001	Productos Alimenticios para Personas	0.00	41,903.21	41,903.21	0.00
83401003	Productos Agropecuarios y Forestales	0.00	1,176.75	1,176.75	0.00
83403	Productos Textiles y Vestuarios	0.00	10,024.95	10,024.95	0.00

Hospital Nacional de Nueva Guadalupe
BALANCE DE COMPROBACION
Del 1 de Enero al 31 de Diciembre (Definitivo) del 2018
(EN DOLARES)

23/01/2019

Pag. 6 de 9

Institucional

CODIGO	CONCEPTO	SALDO ANTERIOR	DEBE	HABER	SALDO ACUMULADO
83403001	Productos Textiles y Vestuarios	0.00	10,024.95	10,024.95	0.00
83405	Materiales de Oficina, Productos de Papel e Impresos	0.00	11,358.82	11,358.82	0.00
83405001	Productos de Papel y Cartón	0.00	8,725.80	8,725.80	0.00
83405002	Materiales de Oficina	0.00	2,396.13	2,396.13	0.00
83405003	Libros, Textos, Utiles de Enseñanza y Publicaciones	0.00	236.89	236.89	0.00
83407	Productos de Cuero y Caucho	0.00	408.79	408.79	0.00
83407001	Productos de Cuero y Caucho	0.00	58.85	58.85	0.00
83407003	Llantas y Neumáticos	0.00	349.94	349.94	0.00
83409	Productos Químicos, Combustibles y Lubricantes	0.00	410,789.46	410,789.46	0.00
83409001	Productos Químicos	0.00	95,373.32	95,373.32	0.00
83409002	Productos Farmacéuticos y Medicinales	0.00	230,871.91	230,871.91	0.00
83409003	Combustibles y Lubricantes	0.00	50,369.19	50,369.19	0.00
83409004	Vacuna para Personas	0.00	8,426.06	8,426.06	0.00
83409005	Oxígeno	0.00	25,748.98	25,748.98	0.00
83411	Minerales y Productos Derivados	0.00	39,104.74	39,104.74	0.00
83411001	Minerales no Metálicos y Productos Derivados	0.00	27,480.18	27,480.18	0.00
83411002	Minerales Metálicos y Productos Derivados	0.00	11,624.56	11,624.56	0.00
83413	Materiales de Uso o Consumo	0.00	120,611.17	120,611.17	0.00
83413001	Materiales e Instrumental de Laboratorios y Uso Médico	0.00	112,142.96	112,142.96	0.00
83413002	Materiales Informáticos	0.00	3,966.15	3,966.15	0.00
83413004	Materiales Eléctricos	0.00	4,502.06	4,502.06	0.00
83415	Bienes de Uso y Consumo Diverso	0.00	18,067.28	18,067.28	0.00
83415001	Herramientas, Repuestos y Accesorios	0.00	14,874.60	14,874.60	0.00
83415099	Bienes de Uso y Consumo Diversos	0.00	3,192.68	3,192.68	0.00
83417	Servicios Básicos	0.00	98,083.71	98,083.71	0.00
83417001	Servicios de Energía Eléctrica	0.00	96,436.13	96,436.13	0.00
83417003	Servicios de Telecomunicaciones	0.00	1,647.58	1,647.58	0.00
83419	Mantenimiento y Reparación	0.00	22,827.46	22,827.46	0.00
83419001	Mantenimientos y Reparaciones de Bienes Muebles	0.00	3,806.79	3,806.79	0.00
83419002	Mantenimientos y Reparaciones de Vehículos	0.00	2,093.84	2,093.84	0.00
83419003	Mantenimientos y Reparaciones de Bienes Inmuebles	0.00	16,926.83	16,926.83	0.00
83421	Servicios Comerciales	0.00	43,905.62	43,905.62	0.00
83421001	Transportes, Fletes y Almacenamientos	0.00	4,423.65	4,423.65	0.00
83421003	Servicios de Vigilancia	0.00	33,840.00	33,840.00	0.00
83421004	Servicios de Limpiezas y Fumigaciones	0.00	2,829.95	2,829.95	0.00
83421006	Servicios de Laboratorios	0.00	2,355.63	2,355.63	0.00
83421010	Impresiones, Publicaciones y Reproducciones	0.00	456.39	456.39	0.00
83423	Otros Servicios y Arrendamientos Diversos	0.00	1,940.01	1,940.01	0.00
83423099	Servicios Generales y Arrendamientos Diversos	0.00	1,940.01	1,940.01	0.00
83425	Arrendamientos y Derechos	0.00	4,440.00	4,440.00	0.00

Hospital Nacional de Nueva Guadalupe
BALANCE DE COMPROBACION
Del 1 de Enero al 31 de Diciembre (Definitivo) del 2018
(EN DOLARES)

23/01/2019

Pag. 7 de 9

Institucional

CODIGO	CONCEPTO	SALDO ANTERIOR	DEBE	HABER	SALDO ACUMULADO
83425001	De Bienes Muebles	0.00	4,440.00	4,440.00	0.00
83427	Pasajes y Viáticos	0.00	3,012.65	3,012.65	0.00
83427001	Pasajes al Interior	0.00	911.65	911.65	0.00
83427003	Viáticos por Comisión Interna	0.00	2,101.00	2,101.00	0.00
83429	Servicios Técnicos y Profesionales	0.00	312,114.26	312,114.26	0.00
83429001	Servicios Médicos	0.00	269,711.36	269,711.36	0.00
83429003	Servicios Jurídicos	0.00	6,971.29	6,971.29	0.00
83429004	Servicios de Contabilidad y Auditoría	0.00	3,497.39	3,497.39	0.00
83429099	Consultorias, Estudios e Investigaciones Diversas	0.00	31,934.22	31,934.22	0.00
835	Gastos en Bienes Capitalizables	0.00	17,060.89	17,060.89	0.00
83503	Equipos Médicos y de Laboratorios	0.00	7,445.37	7,445.37	0.00
83503001	Equipos Médicos y de Laboratorios	0.00	7,445.37	7,445.37	0.00
83507	Maquinaria, Equipo y Mobiliario Diverso	0.00	9,615.52	9,615.52	0.00
83507001	Mobiliarios	0.00	5,042.67	5,042.67	0.00
83507002	Equipos Informáticos	0.00	1,444.29	1,444.29	0.00
83507003	Maquinarias y Equipos	0.00	365.00	365.00	0.00
83507004	Herramientas y Repuestos Principales	0.00	522.06	522.06	0.00
83507005	Maquinaria y Equipo de Producción para Apoyo Institucional	0.00	99.00	99.00	0.00
83507099	Bienes Muebles Diversos	0.00	2,142.50	2,142.50	0.00
836	Gastos Financieros y Otros	0.00	12,549.70	12,549.70	0.00
83601	Primas y Gastos por Seguros y Comisiones Bancarias	0.00	6,902.76	6,902.76	0.00
83601001	Primas y Gastos de Seguros de Personas	0.00	346.42	346.42	0.00
83601002	Primas y Gastos de Seguros de Bienes	0.00	6,556.34	6,556.34	0.00
83603	Impuestos, Tasas y Derechos	0.00	5,075.77	5,075.77	0.00
83603007	Tasas	0.00	4,679.76	4,679.76	0.00
83603008	Derechos	0.00	63.43	63.43	0.00
83603099	Impuestos, Tasas y Derechos Diversos	0.00	332.58	332.58	0.00
83613	Gastos Corrientes Diversos	0.00	571.17	571.17	0.00
83613099	Gastos Diversos	0.00	571.17	571.17	0.00
837	Gastos en Transferencias Otorgadas	0.00	8,016.64	8,016.64	0.00
83799	Transferencias entre Dependencias Institucionales	0.00	8,016.64	8,016.64	0.00
83799001	Transferencias entre Dependencias Institucionales	0.00	1,699.79	1,699.79	0.00
83799854	Hospital Nacional Rosales	0.00	208.40	208.40	0.00
83799857	Hospital Nacional Psiquiátrico "Dr. José Molina Martínez"	0.00	132.00	132.00	0.00
83799858	Hospital Nacional de Neumología y Medicina Familiar, "Dr. José Antonio Saldaña"	0.00	52.50	52.50	0.00
83799862	Hospital Nacional "Dr. Luis Edmundo Vásquez", Chalatenango	0.00	52.50	52.50	0.00
83799866	Hospital Nacional San Juan de Dios "San Miguel"	0.00	3,379.30	3,379.30	0.00
83799867	Hospital Nacional San Pedro "Usulután"	0.00	187.00	187.00	0.00
83799874	Hospital Nacional de Ciudad Barrios	0.00	525.65	525.65	0.00
83799876	Hospital Nacional de Chalchuapa	0.00	380.00	380.00	0.00

Hospital Nacional de Nueva Guadalupe
BALANCE DE COMPROBACION
Del 1 de Enero al 31 de Diciembre (Definitivo) del 2018
(EN DOLARES)

23/01/2019

Pag. 8 de 9

Institucional

CODIGO	CONCEPTO	SALDO ANTERIOR	DEBE	HABER	SALDO ACUMULADO
83799877	Hospital Nacional de Metapan	0.00	175.00	175.00	0.00
83799878	Hospital Nacional de San Francisco Gotera	0.00	206.70	206.70	0.00
83799879	Hospital Nacional de Santa Rosa de Lima	0.00	511.10	511.10	0.00
83799880	Hospital Nacional de Nueva Concepción	0.00	78.75	78.75	0.00
83799881	Hospital Nacional de Santiago de María	0.00	233.25	233.25	0.00
83799882	Hospital Nacional de Jiquilisco	0.00	194.70	194.70	0.00
838	Costos de Ventas y Cargos Calculados	0.00	138,159.09	138,159.09	0.00
83809	Costo por Descargo de Materiales y Suministros	0.00	2,980.75	2,980.75	0.00
83809001	Costo por Descargo de Materiales y Suministros	0.00	2,980.75	2,980.75	0.00
83815	Depreciación de Bienes de Uso	0.00	135,178.34	135,178.34	0.00
83815001	Depreciación de Bienes de Uso	0.00	135,178.34	135,178.34	0.00
839	Gastos de Actualizaciones y Ajustes	0.00	196.00	196.00	0.00
83955	Ajustes de Ejercicios Anteriores	0.00	196.00	196.00	0.00
83955001	Ajustes de Ejercicios Anteriores	0.00	196.00	196.00	0.00
85	Ingresos de Gestión	0.00	4,553,910.52	4,553,910.52	0.00
855	Ingresos Financieros y Otros	0.00	1,800.00	1,800.00	0.00
85509	Arrendamiento de Bienes	0.00	1,800.00	1,800.00	0.00
85509002	Arrendamientos de Bienes Inmuebles	0.00	1,800.00	1,800.00	0.00
856	Ingresos por Transferencias Corrientes Recibidas	0.00	4,467,520.27	4,467,520.27	0.00
85605	Transferencias Corrientes del Sector Público	0.00	3,590,537.42	3,590,537.42	0.00
85605853	Ministerio de Salud Pública y Asistencia Social	0.00	3,590,537.42	3,590,537.42	0.00
85699	Transferencias entre Dependencias Institucionales	0.00	876,982.85	876,982.85	0.00
85699001	Transferencias entre Dependencias Institucionales	0.00	10,486.13	10,486.13	0.00
85699853	Ministerio de Salud Pública y Asistencia Social	0.00	839,760.31	839,760.31	0.00
85699855	Hospital Nacional "Benjamín Bloom"	0.00	766.00	766.00	0.00
85699866	Hospital Nacional "San Juan de Dios" San Miguel	0.00	5,562.42	5,562.42	0.00
85699867	Hospital Nacional "San Pedro" Usulután	0.00	844.13	844.13	0.00
85699869	Hospital Nacional "Enfermera Angélica Vidal de Najarro", San Bartolo	0.00	90.00	90.00	0.00
85699871	Hospital Nacional de La Unión	0.00	5,032.41	5,032.41	0.00
85699874	Hospital Nacional de Ciudad Barrios	0.00	2,544.03	2,544.03	0.00
85699875	Hospital Nacional de Sensuntepeque	0.00	496.25	496.25	0.00
85699877	Hospital Nacional de Metapán	0.00	120.00	120.00	0.00
85699878	Hospital Nacional de San Francisco Gotera	0.00	1,785.70	1,785.70	0.00
85699879	Hospital Nacional de Santa Rosa de Lima	0.00	2,782.11	2,782.11	0.00
85699880	Hospital Nacional de Nueva Concepción	0.00	115.60	115.60	0.00
85699881	Hospital Nacional de Santiago de María	0.00	3,132.06	3,132.06	0.00
85699888	Fondo Solidario para la Salud (FOSALUD)	0.00	3,035.85	3,035.85	0.00
85699971	Hospital Nacional de la Mujer	0.00	429.85	429.85	0.00
857	Ingresos por Transferencias de Capital Recibidas	0.00	0.00	0.00	0.00
85703	Transferencias de Capital del Sector Público	0.00	0.00	0.00	0.00

Hospital Nacional de Nueva Guadalupe
BALANCE DE COMPROBACION
Del 1 de Enero al 31 de Diciembre (Definitivo) del 2018
(EN DOLARES)

Institucional

CODIGO	CONCEPTO	SALDO ANTERIOR	DEBE	HABER	SALDO ACUMULADO
85703853	Ministerio de Salud Pública y Asistencia Social	0.00	0.00	0.00	0.00
858	Ingresos por Ventas de Bienes y Servicios	0.00	71,093.17	71,093.17	0.00
85807	Venta de Servicios Públicos	0.00	71,093.17	71,093.17	0.00
85807002	Servicios de Educación y Salud	0.00	71,093.17	71,093.17	0.00
859	Ingresos por Actualizaciones y Ajustes	0.00	13,497.08	13,497.08	0.00
85947	Ingresos por Donaciones en Especie	0.00	12,563.12	12,563.12	0.00
85947001	Ingresos por Donaciones en Especie	0.00	12,563.12	12,563.12	0.00
85949	Ingresos por Donaciones de Bienes Muebles	0.00	800.08	800.08	0.00
85949001	Ingresos por Donaciones de Bienes Muebles	0.00	800.08	800.08	0.00
85955	Ajustes de Ejercicios Anteriores	0.00	133.88	133.88	0.00
85955001	Ajustes de Ejercicios Anteriores	0.00	133.88	133.88	0.00
Sub Total Título		2,846,632.18	12,912,870.97	13,528,218.41	3,461,979.62
Total		0.00	30,118,160.75	30,118,160.75	0.00



Institucional

RECURSOS	Parcial	Total
Fondos		13,790.65
Disponibilidades	13,790.65	
Bancos Comerciales M/D	6,639.89	
Banco Comerciales M	6,639.89	
Fondos Depósitos en Tesoro Público	7,150.76	
Fondos en Depósitos en Tesoro Público	723.27	
Dirección General de Tesorería	6,427.49	
Deudores Monetarios	0.00	
Inversiones Financieras		242,379.69
Deudores Financieros	242,379.69	
Deudores Monetarios por Percibir	242,379.69	
DMP x D.M. x Venta de Bienes y Servicios	10,345.85	
DMP x D.M. x Transferencias Corrientes Recibidas	232,033.84	
Inversiones en Existencias		538,372.63
Existencias Institucionales	538,372.63	
Productos Alimenticios Agropecuarios y Forestales	2,104.16	
Productos Alimenticios para Personas	1,867.52	
Productos Agropecuarios y Forestales	236.64	
Productos Textiles y Vestuarios	40,482.52	
Productos Textiles y Vestuarios	40,482.52	
Materiales de Oficina, Productos de Papel e Impresos	18,874.09	
Productos de Papel y Cartón	15,757.58	
Materiales de Oficina	2,974.91	
Libros, Textos, Utiles de Enseñanza y Publicaciones	141.60	
Productos de Cuero y Caucho	296.40	
Productos de Cuero y Caucho	296.40	
Productos Químicos, Combustibles y Lubricantes	256,162.22	
Productos Químicos	118,002.04	
Productos Farmacéuticos y Medicinales	122,583.58	
Combustibles y Lubricantes	13,487.28	
Vacuna para Personas	396.12	
Oxígeno	1,693.20	
Minerales y Productos Derivados	1,748.49	
Minerales no Metálicos y Productos Derivados	895.95	
Minerales Metálicos y Productos Derivados	852.54	
Materiales de Uso o Consumo	162,269.21	
Materiales e Instrumental de Laboratorios y Uso Médico	154,840.35	
Materiales Informáticos	4,569.21	
Materiales Eléctricos	2,859.65	
Bienes de Uso y Consumo Diversos	22,358.60	
Herramientas, Repuestos y Accesorios	15,252.67	
Bienes de Uso y Consumo Diversos	7,105.93	
Maquinaria, Equipo y Mobiliario Diverso	34,076.94	
Mobiliarios	7,567.44	
Maquinarias y Equipos	10,400.00	

Institucional

RECURSOS	Parcial	Total
Equipos Médicos y de Laboratorios	5,597.17	
Equipos Informáticos	3,316.92	
Bienes Muebles Diversos	7,195.41	
Inversiones en Bienes de Uso		2,922,429.91
Bienes Depreciables	1,974,716.07	
Bienes Inmuebles	2,009,724.71	
Edificios e Instalaciones	2,009,724.71	
Maquinaria y Equipo de Producción	7,700.00	
Maquinarias y Equipos de Producción	7,700.00	
Equipos Médicos y de Laboratorios	630,195.99	
Equipos Médicos y de Laboratorios	630,195.99	
Equipo de Transporte, Tracción y Elevación	175,016.72	
Vehículos de Transporte	175,016.72	
Maquinaria, Equipo y Mobiliario Diverso	404,263.21	
Mobiliarios	8,558.43	
Maquinarias y Equipos	292,518.62	
Equipos Informáticos	70,885.65	
Herramientas y Repuestos Principales	5,875.25	
Bienes Muebles Diversos	26,425.26	
Depreciación Acumulada	(1,252,184.56)	
Bienes Inmuebles	(598,254.91)	
Maquinaria y Equipo de Producción	(8,120.17)	
Equipos Médicos y de Laboratorios	(323,822.87)	
Equipo de Transporte, Tracción y Elevación	(63,908.85)	
Maquinaria, Equipo y Mobiliario Diverso	(258,077.76)	
Bienes no Depreciables	947,713.84	
Bienes Inmuebles	947,713.84	
Terrenos	947,713.84	
TOTAL RECURSOS		3,716,972.88

Institucional

OBLIGACIONES	Parcial	Total
Deuda Corriente		8,005.85
Depósitos de Terceros	8,005.85	
Depósitos Ajenos	6,429.77	
Embargos Judiciales	6,422.43	
Tesoro Público (D.G.T.)	7.34	
Depósitos Retenciones Fiscales	521.24	
Tesoro Público (DGT)	521.24	
Anticipo de Impuesto Retenido IVA	1,054.84	
Tesoro Publico (DGT)	1,054.84	
Acreeedores Monetarios	0.00	
Financiamiento de Terceros		246,987.41
Acreeedores Financieros	246,987.41	
Provisiones por Acreeedores Monetarios	9,182.64	
Provisiones por Acreeedores Monetarios	9,182.64	
Acreeedores Monetarios por Pagar	237,804.77	
Acreeedores Monetarios por Pagar	237,804.77	
Patrimonio Estatal		3,461,979.62
Patrimonio	3,470,823.57	
Patrimonio Instituciones Descentralizadas	3,728,610.82	
Patrimonio Instituciones Descentralizadas	3,728,610.82	
Donaciones y Legados Bienes Corporales	20,575.97	
Donaciones y Legados Bienes Corporales	20,575.97	
Resultado Ejercicios Anteriores	(898,047.91)	
Resultado de Ejercicio Anterior/2005	(193,105.79)	
Resultado de Ejercicio Anterior/2006	14,022.78	
Resultado de Ejercicio Anterior/2007	(267,534.80)	
Resultado de Ejercicio Anterior/2008	(121,323.95)	
Resultado de Ejercicio Anterior/2009	26,880.59	
Resultado de Ejercicio Anterior/2010	143,910.25	
Resultado de Ejercicio Anterior/2011	(207,434.96)	
Resultado de Ejercicio Anterior/2012	(54,081.96)	
Resultado de Ejercicio Anterior/2013	(35,669.51)	
Resultado de Ejercicio Anterior/2014	(153,166.60)	
Resultado de Ejercicio Anterior/2015	(4,349.10)	
Resultado de Ejercicio Anterior/2016	92,263.87	
Resultado de Ejercicio Anterior/2017	(138,458.73)	
Resultado Ejercicio Corriente	619,684.69	
Resultado Ejercicio Corriente	619,684.69	
Detrimento Patrimonial	(8,843.95)	
Detrimentos de Inversiones en Bienes de Uso	(8,843.95)	
Detrimentos de Inveriones en Bienes de Uso	(8,843.95)	

Institucional

OBLIGACIONES	Parcial	Total
RESULTADO DEL EJERCICIO	0.00	0.00
TOTAL OBLIGACIONES		3,716,972.88



F.

JEFE UFI



F.

CONTADOR



Hospital Nacional de Nueva Guadalupe
ESTADO DE RENDIMIENTO ECONOMICO
Del 1 de Enero al 31 de Diciembre (Preliminar) del 2018
(EN DOLARES)

Institucional

GASTOS DE GESTION	CORRIENTE	ANTERIOR	INGRESOS DE GESTION	CORRIENTE	ANTERIOR
Gastos en Personal	2,618,474.63	0.00	Ingresos Financieros y Otros	1,800.00	0.00
Remuneraciones Personal Permanente	2,356,346.42	0.00	Arrendamiento de Bienes	1,800.00	0.00
Sueldos	2,285,741.43	0.00	Arrendamientos de Bienes Inmuebles	1,800.00	0.00
Aguinaldos	70,604.99	0.00	Ingresos por Transferencias Corrientes Recibidas	4,467,520.27	0.00
Contrib. Patronales a Inst. de Seguridad Social Pública	127,249.32	0.00	Transferencias Corrientes del Sector Público	3,590,537.42	0.00
Por Remuneraciones Permanentes	127,249.32	0.00	Ministerio de Salud Pública y Asistencia Social	3,590,537.42	0.00
Contrib. Patronales a Inst. de Seguridad Social Privadas	134,878.89	0.00	Transferencias entre Dependencias Institucionales	876,982.85	0.00
Por Remuneraciones Permanentes	134,878.89	0.00	Transferencias entre Dependencias Institucionales	10,486.13	0.00
Gastos en Bienes de Consumo y Servicios	1,139,768.88	0.00	Ministerio de Salud Pública y Asistencia Social	839,760.31	0.00
Productos Alimenticios, Agropecuarios y Forestales	43,079.96	0.00	Hospital Nacional "Benjamin Bloom"	766.00	0.00
Productos Alimenticios para Personas	41,903.21	0.00	Hospital Nacional "San Juan de Dios" San Miguel	5,562.42	0.00
Productos Agropecuarios y Forestales	1,176.75	0.00	Hospital Nacional "San Pedro" Usulután	844.13	0.00
Productos Textiles y Vestuarios	10,024.95	0.00	Hospital Nacional "Enfermera Angélica Vidal de Najarro", San	90.00	0.00
Productos Textiles y Vestuarios	10,024.95	0.00	Hospital Nacional de La Unión	5,032.41	0.00
Materiales de Oficina, Productos de Papel e Impresos	11,358.82	0.00	Hospital Nacional de Ciudad Barrios	2,544.03	0.00
Productos de Papel y Cartón	8,725.80	0.00	Hospital Nacional de Sensuntepeque	496.25	0.00
Materiales de Oficina	2,396.13	0.00	Hospital Nacional de Metapán	120.00	0.00
Libros, Textos, Utiles de Enseñanza y Publicaciones	236.89	0.00	Hospital Nacional de San Francisco Gotera	1,785.70	0.00
Productos de Cuero y Caucho	408.79	0.00	Hospital Nacional de Santa Rosa de Lima	2,782.11	0.00
Productos de Cuero y Caucho	58.85	0.00	Hospital Nacional de Nueva Concepción	115.60	0.00
Llantas y Neumáticos	349.94	0.00	Hospital Nacional de Santiago de María	3,132.06	0.00
Productos Químicos, Combustibles y Lubrificantes	410,789.46	0.00	Fondo Solidario para la Salud (FOSALUD)	3,035.85	0.00
Productos Químicos	95,373.32	0.00	Hospital Nacional de la Mujer	429.85	0.00
Productos Farmacéuticos y Medicinales	230,871.91	0.00	Ingresos por Ventas de Bienes y Servicios	71,093.17	0.00
Combustibles y Lubrificantes	50,369.19	0.00	Venta de Servicios Públicos	71,093.17	0.00
Vacuna para Personas	8,426.06	0.00	Servicios de Educación y Salud	71,093.17	0.00
Oxígeno	25,748.98	0.00	Ingresos por Actualizaciones y Ajustes	13,497.08	0.00
Minerales y Productos Derivados	39,104.74	0.00	Ingresos por Donaciones en Especie	12,563.12	0.00
Minerales no Metálicos y Productos Derivados	27,480.18	0.00	Ingresos por Donaciones en Especie	12,563.12	0.00
Minerales Metálicos y Productos Derivados	11,624.56	0.00	Ingresos por Donaciones de Bienes Muebles	800.08	0.00
Materiales de Uso o Consumo	120,611.17	0.00	Ingresos por Donaciones de Bienes Muebles	800.08	0.00
Materiales e Instrumental de Laboratorios y Uso Médico	112,142.96	0.00	Ajustes de Ejercicios Anteriores	133.88	0.00
Materiales Informáticos	3,966.15	0.00	Ajustes de Ejercicios Anteriores	133.88	0.00
Materiales Eléctricos	4,502.06	0.00	SUB TOTAL INGRESOS	4,553,910.52	0.00
Bienes de Uso y Consumo Diverso	18,067.28	0.00			
Herramientas, Repuestos y Accesorios	14,874.60	0.00			

Hospital Nacional de Nueva Guadalupe
ESTADO DE RENDIMIENTO ECONOMICO
Del 1 de Enero al 31 de Diciembre (Preliminar) del 2018
(EN DOLARES)

Institucional

GASTOS DE GESTION	CORRIENTE	ANTERIOR
Bienes de Uso y Consumo Diversos	3,192.68	0.00
Servicios Básicos	98,083.71	0.00
Servicios de Energía Eléctrica	96,436.13	0.00
Servicios de Telecomunicaciones	1,647.58	0.00
Mantenimiento y Reparación	22,827.46	0.00
Mantenimientos y Reparaciones de Bienes Muebles	3,806.79	0.00
Mantenimientos y Reparaciones de Vehículos	2,093.84	0.00
Mantenimientos y Reparaciones de Bienes Inmuebles	16,926.83	0.00
Servicios Comerciales	43,905.62	0.00
Transportes, Fletes y Almacenamientos	4,423.65	0.00
Servicios de Vigilancia	33,840.00	0.00
Servicios de Limpiezas y Fumigaciones	2,829.95	0.00
Servicios de Laboratorios	2,355.63	0.00
Impresiones, Publicaciones y Reproducciones	456.39	0.00
Otros Servicios y Arrendamientos Diversos	1,940.01	0.00
Servicios Generales y Arrendamientos Diversos	1,940.01	0.00
Arrendamientos y Derechos	4,440.00	0.00
De Bienes Muebles	4,440.00	0.00
Pasajes y Viáticos	3,012.65	0.00
Pasajes al Interior	911.65	0.00
Viáticos por Comisión Interna	2,101.00	0.00
Servicios Técnicos y Profesionales	312,114.26	0.00
Servicios Médicos	269,711.36	0.00
Servicios Jurídicos	6,971.29	0.00
Servicios de Contabilidad y Auditoría	3,497.39	0.00
Consultorias, Estudios e Investigaciones Diversas	31,934.22	0.00
Gastos en Bienes Capitalizables	17,060.89	0.00
Equipos Médicos y de Laboratorios	7,445.37	0.00
Equipos Médicos y de Laboratorios	7,445.37	0.00
Maquinaria, Equipo y Mobiliario Diverso	9,615.52	0.00
Mobiliarios	5,042.67	0.00
Equipos Informáticos	1,444.29	0.00
Maquinarias y Equipos	365.00	0.00
Herramientas y Repuestos Principales	522.06	0.00
Maquinaria y Equipo de Producción para Apoyo Institucional	99.00	0.00
Bienes Muebles Diversos	2,142.50	0.00
Gastos Financieros y Otros	12,549.70	0.00

Hospital Nacional de Nueva Guadalupe
ESTADO DE RENDIMIENTO ECONOMICO
Del 1 de Enero al 31 de Diciembre (Preliminar) del 2018
(EN DOLARES)

Institucional

GASTOS DE GESTION	CORRIENTE	ANTERIOR
Primas y Gastos por Seguros y Comisiones Bancarias	6,902.76	0.00
Primas y Gastos de Seguros de Personas	346.42	0.00
Primas y Gastos de Seguros de Bienes	6,556.34	0.00
Impuestos, Tasas y Derechos	5,075.77	0.00
Tasas	4,679.76	0.00
Derechos	63.43	0.00
Impuestos, Tasas y Derechos Diversos	332.58	0.00
Gastos Corrientes Diversos	571.17	0.00
Gastos Diversos	571.17	0.00
Gastos en Transferencias Otorgadas	8,016.64	0.00
Transferencias entre Dependencias Institucionales	8,016.64	0.00
Transferencias entre Dependencias Institucionales	1,699.79	0.00
Hospital Nacional Rosales	208.40	0.00
Hospital Nacional Psiquiatrico "Dr. Jose Molina Martinez"	132.00	0.00
Hospital Nacional de Neumología y Medicina Familiar, "Dr. Jo	52.50	0.00
Hospital Nacional "Dr. Luis Edmundo Vásquez", Chaltenangi	52.50	0.00
Hospital Nacional San Juan de Dios "San Miguel"	3,379.30	0.00
Hospital Nacional San Pedro "Usulutani"	187.00	0.00
Hospital Nacional de Ciudad Barrios	525.65	0.00
Hospital Nacional de Chalchuapa	380.00	0.00
Hospital Nacional de Metapan	175.00	0.00
Hospital Nacional de San Francisco Gotera	206.70	0.00
Hospital Nacional de Santa Rosa de Lima	511.10	0.00
Hospital Nacional de Nueva Concepción	78.75	0.00
Hospital Nacional de Santiago de María	233.25	0.00
Hospital Nacional de Jiquilisco	194.70	0.00
Costos de Ventas y Cargos Calculados	138,159.09	0.00
Costo por Descargo de Materiales y Suministros	2,980.75	0.00
Costo por Descargo de Materiales y Suministros	2,980.75	0.00
Depreciación de Bienes de Uso	135,178.34	0.00
Depreciación de Bienes de Uso	135,178.34	0.00
Gastos de Actualizaciones y Ajustes	196.00	0.00
Ajustes de Ejercicios Anteriores	196.00	0.00
Ajustes de Ejercicios Anteriores	196.00	0.00
SUB TOTAL GASTOS	3,934,225.83	0.00
RESULTADO DEL EJERCICIO	619,684.69	0.00
TOTAL DE GASTOS DE GESTION	4,553,910.52	0.00

Hospital Nacional de Nueva Guadalupe
ESTADO DE RENDIMIENTO ECONOMICO
Del 1 de Enero al 31 de Diciembre (Preliminar) del 2018
(EN DOLARES)

Institucional



F. _____
JEFE UFI



F. _____
CONTADOR



Hospital Nacional de Nueva Guadalupe
ESTADO DE FLUJO DE FONDOS
 Del 1 de Enero al 31 de Diciembre (Definitivo) del 2018
 (EN DOLARES)


23/01/2019

Pag. 1 de 1

Institucional

ESTRUCTURA	CORRIENTE	ANTERIOR
DISPONIBILIDADES INICIALES	8,234.33	0.00
DISPONIBILIDADES INICIALES	8,234.33	0.00
RESULTADO OPERACIONAL NETO	278.91	0.00
FUENTES OPERACIONALES	3,704,064.49	0.00
USOS OPERACIONALES	3,703,785.58	0.00
RESULTADO NO OPERACIONAL NETO	5,277.41	0.00
FUENTES NO OPERACIONALES	53,402.03	0.00
USOS NO OPERACIONALES	48,124.62	0.00
DISPONIBILIDAD FINAL	13,790.65	0.00


F.



JEFE UFI



F.



CONTADOR



HOSPITAL NACIONAL DE NUEVA GUADALUPE
ESTADO DE EJECUCION PRESUPUESTARIA DE EGRESOS

Reporte Acumulado Del 1 de Enero al 31 de Diciembre (Definitivo) del 2018
(EN DOLARES)

Institucional

CODIGO	CONCEPTO	CREDITO PRESUPUESTARIO	DEVENGADO	SALDO PRESUPUESTARIO
51	Remuneraciones	2,618,553.00	2,618,474.63	78.37
511	Remuneraciones Permanentes	2,356,349.07	2,356,346.42	2.65
51101	Sueldos	2,285,744.08	2,285,741.43	2.65
51103	Aguinaldos	70,604.99	70,604.99	0.00
514	Contribuciones Patronales a Inst de Seg Social Públicas	127,324.82	127,249.32	75.50
51401	Por Remuneraciones Permanentes	127,324.82	127,249.32	75.50
515	Contribuciones Patronales a Inst de Seg Social Privadas	134,879.11	134,878.89	0.22
51501	Por Remuneraciones Permanentes	134,879.11	134,878.89	0.22
54	Adquisiciones de Bienes y Servicios	969,299.21	964,499.67	4,799.54
541	Bienes de Uso y Consumo	482,528.80	478,175.96	4,352.84
54101	Productos Alimenticios para Personas	40,626.38	40,626.38	0.00
54103	Productos Agropecuarios y Forestales	1,180.45	1,180.45	0.00
54104	Productos Textiles y Vestuarios	8,219.36	8,219.36	0.00
54105	Productos de Papel y Cartón	4,465.24	4,465.24	0.00
54106	Productos de Cuero y Caucho	233.35	233.35	0.00
54107	Productos Químicos	87,804.03	87,804.03	0.00
54108	Productos Farmacéuticos y Medicinales	52,541.94	52,541.94	0.00
54109	Llantas y Neumáticos	349.94	349.94	0.00
54110	Combustibles y Lubricantes	51,198.51	51,198.51	0.00
54111	Minerales no Metálicos y Productos Derivados	10,921.73	10,921.73	0.00
54112	Minerales Metálicos y Productos Derivados	6,694.16	6,694.16	0.00
54113	Materiales e Instrumental de Laboratorios y uso Médico	145,281.08	145,281.08	0.00
54114	Materiales de Oficina	1,267.25	1,267.25	0.00
54115	Materiales Informáticos	3,194.90	3,194.90	0.00
54116	Libros , Textos, Utiles de Enseñanza y Publicaciones	106.00	106.00	0.00
54118	Herramientas, Repuestos y Accesorios	27,922.60	27,922.60	0.00
54119	Materiales Eléctricos	5,255.11	5,255.11	0.00
54123	Oxígeno	22,294.10	22,294.10	0.00
54199	Bienes de Uso y Consumo Diversos	12,972.67	8,619.83	4,352.84
542	Servicios Básicos	98,083.71	98,083.71	0.00
54201	Servicios de Energía Eléctrica	96,436.13	96,436.13	0.00
54203	Servicios de Telecomunicaciones	1,647.58	1,647.58	0.00
543	Servicios Generales y Arrendamientos	73,559.79	73,113.09	446.70
54301	Mantenimientos y Reparaciones de Bienes Muebles	3,806.79	3,806.79	0.00
54302	Mantenimientos y Reparaciones de Vehículos	2,110.54	2,093.84	16.70
54303	Mantenimientos y Reparaciones de Bienes Inmuebles	17,356.83	16,926.83	430.00
54304	Transportes, Fletes y Almacenamientos	4,423.65	4,423.65	0.00

HOSPITAL NACIONAL DE NUEVA GUADALUPE
ESTADO DE EJECUCION PRESUPUESTARIA DE EGRESOS

Reporte Acumulado Del 1 de Enero al 31 de Diciembre (Definitivo) del 2018
(EN DOLARES)

Institucional

CODIGO	CONCEPTO	CREDITO PRESUPUESTARIO	DEVENGADO	SALDO PRESUPUESTARIO
54306	Servicios de Vigilancia	33,840.00	33,840.00	0.00
54307	Servicios de Limpiezas y Fumigaciones	2,829.95	2,829.95	0.00
54309	Servicios de Laboratorios	2,355.63	2,355.63	0.00
54313	Impresiones, Publicaciones y Reproducciones	456.39	456.39	0.00
54316	Arrendamiento de Bienes Muebles	4,440.00	4,440.00	0.00
54399	Servicios Generales y Arrendamientos Diversos	1,940.01	1,940.01	0.00
544	Pasajes y Viáticos	3,012.65	3,012.65	0.00
54401	Pasajes al Interior	911.65	911.65	0.00
54403	Viáticos por Comisión Interna	2,101.00	2,101.00	0.00
545	Consultorías, Estudios e Investigaciones	312,114.26	312,114.26	0.00
54501	Servicios Médicos	269,711.36	269,711.36	0.00
54503	Servicios Jurídicos	6,971.29	6,971.29	0.00
54504	Servicios de Contabilidad y Auditoría	3,497.39	3,497.39	0.00
54599	Consultorías, Estudios e Investigaciones Diversas	31,934.22	31,934.22	0.00
55	Gastos Financieros y Otros	12,549.70	12,549.70	0.00
555	Impuestos, Tasas y Derechos	5,075.77	5,075.77	0.00
55507	Tasas	4,679.76	4,679.76	0.00
55508	Derechos	63.43	63.43	0.00
55599	Impuestos, Tasas y Derechos Diversos	332.58	332.58	0.00
556	Seguros, Comisiones y Gastos Bancarios	6,902.76	6,902.76	0.00
55601	Primas y Gastos de Seguros de Personas	346.42	346.42	0.00
55602	Primas y Gastos de Seguros de Bienes	6,556.34	6,556.34	0.00
557	Otros Gastos no Clasificados	571.17	571.17	0.00
55799	Gastos Diversos	571.17	571.17	0.00
61	Inversiones en Activos Fijos	69,545.09	67,906.59	1,638.50
611	Bienes Muebles	69,545.09	67,906.59	1,638.50
61101	Mobiliarios	17,603.11	15,964.61	1,638.50
61102	Maquinarias y Equipos	13,645.00	13,645.00	0.00
61103	Equipos Médicos y de Laboratorios	12,341.65	12,341.65	0.00
61104	Equipos Informáticos	17,193.54	17,193.54	0.00
61108	Herramientas y Repuestos Principales	3,020.07	3,020.07	0.00


HOSPITAL NACIONAL DE NUEVA GUADALUPE
ESTADO DE EJECUCION PRESUPUESTARIA DE EGRESOS
 Reporte Acumulado Del 1 de Enero al 31 de Diciembre (Definitivo) del 2018
 (EN DOLARES)

Institucional

CODIGO	CONCEPTO	CREDITO PRESUPUESTARIO	DEVENGADO	SALDO PRESUPUESTARIO
61199	Bienes Muebles Diversos	5,741.72	5,741.72	0.00
Total Rubro		3,669,947.00	3,663,430.59	6,516.41
Total Cuenta		3,669,947.00	3,663,430.59	6,516.41
Total Especifico		3,669,947.00	3,663,430.59	6,516.41




F. _____
 JEFE UFI

F. _____
 CONTADOR