

Hospital Nacional de Nueva Guadalupe
BALANCE DE COMPROBACION
Del 1 de Enero al 30 de Junio del 2019
(EN DOLARES)

10/07/2019

Pag. 1 de 9

Institucional

CODIGO	CONCEPTO	SALDO ANTERIOR	DEBE	HABER	SALDO ACUMULADO
2	Recursos	3,716,972.88	5,724,784.10	5,868,447.80	3,573,309.18
21	Fondos	13,790.65	5,498,898.54	5,270,218.42	242,470.77
211	Disponibilidades	13,790.65	3,447,228.72	3,413,582.30	47,437.07
21109	Bancos Comerciales M/D	6,639.89	3,443,776.40	3,409,899.12	40,517.17
21109001	Banco Comerciales M	6,639.89	3,443,776.40	3,409,899.12	40,517.17
21151	Fondos Depósitos en Tesoro Público	7,150.76	3,452.32	3,683.18	6,919.90
21151001	Fondos en Depósitos en Tesoro Público	723.27	0.00	0.00	723.27
21151935	Dirección General de Tesorería	6,427.49	3,452.32	3,683.18	6,196.63
212	Anticipos de Fondos	0.00	10,000.00	0.00	10,000.00
21201	Anticipos a Empleados	0.00	10,000.00	0.00	10,000.00
21201001	Anticipos a Empleados	0.00	10,000.00	0.00	10,000.00
213	Deudores Monetarios	0.00	2,041,669.82	1,856,636.12	185,033.70
21314	D.M. x Venta de Bienes y Servicios	0.00	28,006.51	24,307.96	3,698.55
21314893	Instituto Salvadoreño del Seguro Social	0.00	7,520.56	6,028.78	1,491.78
21314948	Instituto Salvadoreño de Bienestar Magisterial	0.00	20,485.95	18,279.18	2,206.77
21315	D.M. x Ingresos Financieros y Otros	0.00	900.00	750.00	150.00
21315001	D.M. x Ingresos Financieros y Otros	0.00	900.00	750.00	150.00
21316	D.M. x Transferencias Corrientes Recibidas	0.00	1,770,383.62	1,589,198.47	181,185.15
21316853	Ministerio de Salud Pública y Asistencia Social	0.00	1,770,383.62	1,589,198.47	181,185.15
21322	D.M. x Transferencias de Capital Recibidas	0.00	0.00	0.00	0.00
21322853	Ministerio de Salud Pública y Asistencia Social	0.00	0.00	0.00	0.00
21389	D.M. x Operaciones de Ejercicios Anteriores	0.00	242,379.69	242,379.69	0.00
21389001	D.M. x Operaciones de Ejercicios Anteriores	0.00	241,508.63	241,508.63	0.00
21389935	Tesoro Público (DGT)	0.00	871.06	871.06	0.00
22	Inversiones Financieras	242,379.69	0.00	242,379.69	0.00
225	Deudores Financieros	242,379.69	0.00	242,379.69	0.00
22551	Deudores Monetarios por Percibir	242,379.69	0.00	242,379.69	0.00
22551814	DMP x D.M. x Venta de Bienes y Servicios	10,345.85	0.00	10,345.85	0.00
22551816	DMP x D.M. x Transferencias Corrientes Recibidas	232,033.84	0.00	232,033.84	0.00
23	Inversiones en Existencias	538,372.63	197,093.75	352,488.81	382,977.57
231	Existencias Institucionales	538,372.63	197,093.75	352,488.81	382,977.57
23101	Productos Alimenticios Agropecuarios y Forestales	2,104.16	49.80	1,892.90	261.06
23101001	Productos Alimenticios para Personas	1,867.52	49.80	1,892.90	24.42
23101003	Productos Agropecuarios y Forestales	236.64	0.00	0.00	236.64
23103	Productos Textiles y Vestuarios	40,482.52	562.70	5,773.92	35,271.30
23103001	Productos Textiles y Vestuarios	40,482.52	562.70	5,773.92	35,271.30
23105	Materiales de Oficina, Productos de Papel e Impresos	18,874.09	931.17	4,596.68	15,208.58
23105001	Productos de Papel y Cartón	15,757.58	716.37	3,558.78	12,915.17
23105002	Materiales de Oficina	2,974.91	180.80	998.71	2,157.00
23105003	Libros, Textos, Utiles de Enseñanza y Publicaciones	141.60	34.00	39.19	136.41

Hospital Nacional de Nueva Guadalupe
BALANCE DE COMPROBACION
Del 1 de Enero al 30 de Junio del 2019
(EN DOLARES)

10/07/2019

Pag. 2 de 9

Institucional

CODIGO	CONCEPTO	SALDO ANTERIOR	DEBE	HABER	SALDO ACUMULADO
23107	Productos de Cuero y Caucho	296.40	414.74	589.24	121.90
23107001	Productos de Cuero y Caucho	296.40	0.00	174.50	121.90
23107003	Llantas y Neumáticos	0.00	414.74	414.74	0.00
23109	Productos Químicos, Combustibles y Lubricantes	256,162.22	135,554.22	221,481.10	170,235.34
23109001	Productos Químicos	118,002.04	37,452.04	56,503.86	98,950.22
23109002	Productos Farmacéuticos y Medicinales	122,583.58	72,672.52	125,832.38	69,423.72
23109003	Combustibles y Lubricantes	13,487.28	10,001.18	21,935.06	1,553.40
23109004	Vacuna para Personas	396.12	8,352.08	8,440.20	308.00
23109005	Oxígeno	1,693.20	7,076.40	8,769.60	0.00
23111	Minerales y Productos Derivados	1,748.49	2,531.60	2,566.36	1,713.73
23111001	Minerales no Metálicos y Productos Derivados	895.95	1,489.22	1,415.75	969.22
23111002	Minerales Metálicos y Productos Derivados	852.54	1,042.58	1,150.61	744.51
23113	Materiales de Uso o Consumo	162,269.21	52,036.05	67,279.23	147,026.03
23113001	Materiales e Instrumental de Laboratorios y Uso Médico	154,840.35	48,228.52	61,109.37	141,959.50
23113002	Materiales Informáticos	4,569.21	19.29	3,398.19	1,190.31
23113004	Materiales Eléctricos	2,859.65	3,788.24	2,771.67	3,876.22
23115	Bienes de Uso y Consumo Diversos	22,358.60	2,040.10	19,940.11	4,458.59
23115001	Herramientas, Repuestos y Accesorios	15,252.67	871.11	16,090.76	33.02
23115099	Bienes de Uso y Consumo Diversos	7,105.93	1,168.99	3,849.35	4,425.57
23117	Maquinaria, Equipo y Mobiliario Diverso	34,076.94	2,973.37	28,369.27	8,681.04
23117001	Mobiliarios	7,567.44	0.00	1,827.54	5,739.90
23117002	Maquinarias y Equipos	10,400.00	0.00	10,400.00	0.00
23117003	Equipos Médicos y de Laboratorios	5,597.17	843.00	4,536.90	1,903.27
23117004	Equipos Informáticos	3,316.92	0.00	2,361.95	954.97
23117005	Herramientas y Repuestos Principales	0.00	1,245.20	1,245.20	0.00
23117099	Bienes Muebles Diversos	7,195.41	885.17	7,997.68	82.90
24	Inversiones en Bienes de Uso	2,922,429.91	28,791.81	3,360.88	2,947,860.84
241	Bienes Depreciables	1,974,716.07	28,791.81	3,360.88	2,000,147.00
24101	Bienes Inmuebles	2,009,724.71	0.00	0.00	2,009,724.71
24101001	Edificios e Instalaciones	2,009,724.71	0.00	0.00	2,009,724.71
24113	Maquinaria y Equipo de Producción	7,700.00	0.00	0.00	7,700.00
24113001	Maquinarias y Equipos de Producción	7,700.00	0.00	0.00	7,700.00
24115	Equipos Médicos y de Laboratorios	630,195.99	3,205.00	0.00	633,400.99
24115001	Equipos Médicos y de Laboratorios	630,195.99	3,205.00	0.00	633,400.99
24117	Equipo de Transporte, Tracción y Elevación	175,016.72	0.00	0.00	175,016.72
24117001	Vehículos de Transporte	175,016.72	0.00	0.00	175,016.72
24119	Maquinaria, Equipo y Mobiliario Diverso	404,263.21	23,066.81	3,050.00	424,280.02
24119001	Mobiliarios	8,558.43	0.00	0.00	8,558.43
24119002	Maquinarias y Equipos	292,518.62	18,254.00	2,800.00	307,972.62
24119004	Equipos Informáticos	70,885.65	1,638.50	0.00	72,524.15

Hospital Nacional de Nueva Guadalupe
BALANCE DE COMPROBACION
 Del 1 de Enero al 30 de Junio del 2019
 (EN DOLARES)

10/07/2019

Pag. 3 de 9

Institucional

CODIGO	CONCEPTO	SALDO ANTERIOR	DEBE	HABER	SALDO ACUMULADO
24119005	Herramientas y Repuestos Principales	5,875.25	783.14	0.00	6,658.39
24119099	Bienes Muebles Diversos	26,425.26	2,391.17	250.00	28,566.43
24199	Depreciación Acumulada	1,252,184.56	2,520.00	310.88	1,249,975.44
24199001	Bienes Inmuebles	598,254.91	0.00	0.00	598,254.91
24199013	Maquinaria y Equipo de Producción	8,120.17	0.00	0.00	8,120.17
24199015	Equipos Médicos y de Laboratorios	323,822.87	0.00	0.00	323,822.87
24199017	Equipo de Transporte, Tracción y Elevación	63,908.85	0.00	0.00	63,908.85
24199019	Maquinaria, Equipo y Mobiliario Diverso	258,077.76	2,520.00	310.88	255,868.64
243	Bienes no Depreciables	947,713.84	0.00	0.00	947,713.84
24301	Bienes Inmuebles	947,713.84	0.00	0.00	947,713.84
24301001	Terrenos	947,713.84	0.00	0.00	947,713.84
Sub Total Título		3,716,972.88	5,724,784.10	5,868,447.50	3,573,309.18

Hospital Nacional de Nueva Guadalupe
BALANCE DE COMPROBACION
Del 1 de Enero al 30 de Junio del 2019
(EN DOLARES)

10/07/2019

Pag. 4 de 9

Institucional

CODIGO	CONCEPTO	SALDO ANTERIOR	DEBE	HABER	SALDO ACUMULADO
4	Obligaciones con Terceros	254,993.26	2,078,010.90	2,028,383.86	205,366.22
41	Deuda Corriente	8,005.85	1,836,874.50	2,028,383.86	199,515.21
412	Depósitos de Terceros	8,005.85	25,384.96	23,884.80	6,505.69
41201	Depósitos Ajenos	6,429.77	7,079.37	6,850.19	6,200.59
41201001	Depósitos Ajenos	0.00	3,311.95	3,311.95	0.00
41201777	Embargos Judiciales	6,422.43	3,683.18	3,452.32	6,191.57
41201935	Tesoro Público (D.G.T.)	7.34	84.24	85.92	9.02
41251	Depósitos Retenciones Fiscales	521.24	15,289.37	14,768.13	0.00
41251935	Tesoro Público (DGT)	521.24	15,289.37	14,768.13	0.00
41254	Anticipo de Impuesto Retenido IVA	1,054.84	3,016.22	2,266.48	305.10
41254935	Tesoro Publico (DGT)	1,054.84	3,016.22	2,266.48	305.10
413	Acreeedores Monetarios	0.00	1,811,489.54	2,004,499.06	193,009.52
41351	A. M. x Remuneraciones	0.00	1,283,915.51	1,336,290.50	52,374.99
41351001	Remuneraciones	0.00	1,101,502.88	1,123,394.82	21,891.94
41351814	Procuraduría General de la República	0.00	1,080.00	1,080.00	0.00
41351827	Instituto Nacional de Pensiones de los Empleados Públicos (INPEP)	0.00	8,467.30	8,467.30	0.00
41351837	Instituto de Previsión Social de la Fuerza Armada (IPSFA)	0.00	2,031.72	2,031.72	0.00
41351893	Instituto Salvadoreño del Seguro Social (1555)	0.00	61,888.72	73,931.23	12,042.51
41351921	Fondo Social para la Vivienda (FSV)	0.00	10,855.08	10,855.08	0.00
41351935	Tesoro Público (DGT)	0.00	98,089.81	116,530.35	18,440.54
41354	A.M. x Adquisiciones de Bienes y Servicios	0.00	283,411.27	421,192.59	137,781.32
41354001	Adquisiciones de Bienes y Servicios	0.00	266,413.74	401,104.44	134,690.70
41354935	Tesoro Público (DGT)	0.00	16,997.53	20,088.15	3,090.62
41355	A.M. x Gastos Financieros y otros	0.00	3,015.34	4,634.37	1,619.03
41355001	Gastos Financieros y otros	0.00	2,989.28	4,608.31	1,619.03
41355935	Tesoro Público (DGT)	0.00	26.06	26.06	0.00
41361	A.M. x Inversiones en Activos Fijos	0.00	11.02	1,245.20	1,234.18
41361001	Inversiones en Activos Fijos	0.00	0.00	1,234.18	1,234.18
41361935	Tesoro Público (DGT)	0.00	11.02	11.02	0.00
41389	A.M. x Operaciones de Ejercicios Anteriores	0.00	241,136.40	241,136.40	0.00
41389001	Operaciones de Ejercicios Anteriores	0.00	241,104.63	241,104.63	0.00
41389935	Tesoro Público (DGT)	0.00	31.77	31.77	0.00
42	Financiamiento de Terceros	246,987.41	241,136.40	0.00	5,851.01
424	Acreeedores Financieros	246,987.41	241,136.40	0.00	5,851.01
42450	Provisiones por Acreeedores Monetarios	9,182.64	3,611.74	0.00	5,570.90
42450777	Provisiones por Acreeedores Monetarios	9,182.64	3,611.74	0.00	5,570.90
42451	Acreeedores Monetarios por Pagar	237,804.77	237,524.66	0.00	280.11
42451777	Acreeedores Monetarios por Pagar	237,804.77	237,524.66	0.00	280.11
Sub Total Título		254,993.26	2,078,010.90	2,028,383.86	205,366.22

Hospital Nacional de Nueva Guadalupe
BALANCE DE COMPROBACION
Del 1 de Enero al 30 de Junio del 2019
(EN DOLARES)

10/07/2019

Pag. 5 de 6

Institucional

CODIGO	CONCEPTO	SALDO ANTERIOR	DEBE	HABER	SALDO ACUMULADO
8	Obligaciones Propias	3,461,979.62	2,568,125.48	2,474,088.82	3,367,942.96
81	Patrimonio Estatal	3,461,979.62	622,213.79	627,602.64	3,467,368.47
811	Patrimonio	3,470,823.57	622,213.79	627,602.64	3,476,212.42
81103	Patrimonio Instituciones Descentralizadas	3,728,610.82	0.00	0.00	3,728,610.82
81103001	Patrimonio Instituciones Descentralizadas	3,728,610.82	0.00	0.00	3,728,610.82
81107	Donaciones y Legados Bienes Corporales	20,575.97	0.00	0.00	20,575.97
81107001	Donaciones y Legados Bienes Corporales	20,575.97	0.00	0.00	20,575.97
81109	Resultado Ejercicios Anteriores	(898,047.91)	0.00	625,073.54	(272,974.37)
81109009	Resultado de Ejercicio Anterior/2005	(193,105.79)	0.00	0.00	(193,105.79)
81109010	Resultado de Ejercicio Anterior/2006	14,022.78	0.00	0.00	14,022.78
81109011	Resultado de Ejercicio Anterior/2007	(267,534.80)	0.00	0.00	(267,534.80)
81109012	Resultado de Ejercicio Anterior/2008	(121,323.95)	0.00	0.00	(121,323.95)
81109013	Resultado de Ejercicio Anterior/2009	26,880.59	0.00	0.00	26,880.59
81109014	Resultado de Ejercicio Anterior/2010	143,910.25	0.00	0.00	143,910.25
81109015	Resultado de Ejercicio Anterior/2011	(207,434.96)	0.00	0.00	(207,434.96)
81109016	Resultado de Ejercicio Anterior / 2012	(54,081.96)	0.00	0.00	(54,081.96)
81109017	Resultado de Ejercicio Anterior/ 2013	(35,669.51)	0.00	0.00	(35,669.51)
81109018	Resultado de Ejercicio Anterior/2014	(153,166.60)	0.00	0.00	(153,166.60)
81109019	Resultado de Ejercicio Anterior/ 2015	(4,349.10)	0.00	0.00	(4,349.10)
81109020	Resultado de Ejercicio Anterior/2016	92,263.87	0.00	0.00	92,263.87
81109021	Resultado de Ejercicio Anterior /2017	(138,458.73)	0.00	0.00	(138,458.73)
81109022	Resultado de Ejercicio Anterior/2018	0.00	0.00	625,073.54	625,073.54
81111	Resultado Ejercicio Corriente	619,684.69	622,213.79	2,529.10	0.00
81111999	Resultado Ejercicio Corriente	619,684.69	622,213.79	2,529.10	0.00
819	Detrimento Patrimonial	8,843.95	0.00	0.00	8,843.95
81907	Detrimentos de Inversiones en Bienes de Uso	8,843.95	0.00	0.00	8,843.95
81907001	Detrimentos de Inversiones en Bienes de Uso	8,843.95	0.00	0.00	8,843.95
83	Gastos de Gestión	0.00	1,945,864.19	0.00	1,945,864.19
833	Gastos en Personal	0.00	1,336,290.50	0.00	1,336,290.50
83301	Remuneraciones Personal Permanente	0.00	1,122,405.34	0.00	1,122,405.34
83301001	Sueldos	0.00	1,122,405.34	0.00	1,122,405.34
83307	Contrib. Patronales a Inst. de Seguridad Social Pública	0.00	58,057.45	0.00	58,057.45
83307001	Por Remuneraciones Permanentes	0.00	58,057.45	0.00	58,057.45
83309	Contrib. Patronales a Inst de Seguridad Social Privadas	0.00	69,200.91	0.00	69,200.91
83309001	Por Remuneraciones Permanentes	0.00	69,200.91	0.00	69,200.91
83313	Indemnizaciones	0.00	86,626.80	0.00	86,626.80
83313001	Al Personal de Servicios Permanentes	0.00	86,626.80	0.00	86,626.80
834	Gastos en Bienes de Consumo y Servicios	0.00	578,270.61	0.00	578,270.61
83401	Productos Alimenticios, Agropecuarios y Forestales	0.00	16,825.53	0.00	16,825.53
83401001	Productos Alimenticios para Personas	0.00	16,825.53	0.00	16,825.53

Hospital Nacional de Nueva Guadalupe
BALANCE DE COMPROBACION
Del 1 de Enero al 30 de Junio del 2019
(EN DOLARES)

10/07/2019

Pag. 6 de 6

Institucional

CODIGO	CONCEPTO	SALDO ANTERIOR	DEBE	HABER	SALDO ACUMULADO
83403	Productos Textiles y Vestuarios	0.00	5,774.53	0.00	5,774.53
8340300	Productos Textiles y Vestuarios	0.00	5,774.53	0.00	5,774.53
83405	Materiales de Oficina, Productos de Papel e Impresos	0.00	4,615.24	0.00	4,615.24
83405001	Productos de Papel y Cartón	0.00	3,577.34	0.00	3,577.34
83405002	Materiales de Oficina	0.00	998.71	0.00	998.71
83405003	Libros, Textos, Utiles de Enseñanza y Publicaciones	0.00	39.19	0.00	39.19
83407	Productos de Cuero y Caucho	0.00	589.24	0.00	589.24
83407001	Productos de Cuero y Caucho	0.00	174.50	0.00	174.50
83407003	Llantas y Neumáticos	0.00	414.74	0.00	414.74
83409	Productos Químicos, Combustibles y Lubricantes	0.00	216,204.21	0.00	216,204.21
8340900	Productos Químicos	0.00	54,088.37	0.00	54,088.37
83409002	Productos Farmacéuticos y Medicinales	0.00	119,221.71	0.00	119,221.71
83409003	Combustibles y Lubricantes	0.00	25,684.33	0.00	25,684.33
83409004	Vacuna para Personas	0.00	8,440.20	0.00	8,440.20
83409005	Oxígeno	0.00	8,769.60	0.00	8,769.60
83411	Minerales y Productos Derivados	0.00	1,795.72	0.00	1,795.72
8341001	Minerales no Metálicos y Productos Derivados	0.00	1,415.75	0.00	1,415.75
83411002	Minerales Metálicos y Productos Derivados	0.00	379.97	0.00	379.97
83413	Materiales de Uso o Consumo	0.00	62,858.42	0.00	62,858.42
83413001	Materiales e Instrumental de Laboratorios y Uso Médico	0.00	56,688.56	0.00	56,688.56
83413002	Materiales Informáticos	0.00	3,398.19	0.00	3,398.19
83413004	Materiales Eléctricos	0.00	2,771.67	0.00	2,771.67
83415	Bienes de Uso y Consumo Diverso	0.00	12,213.91	0.00	12,213.91
83415001	Herramientas, Repuestos y Accesorios	0.00	8,446.71	0.00	8,446.71
83415099	Bienes de Uso y Consumo Diversos	0.00	3,767.20	0.00	3,767.20
83417	Servicios Básicos	0.00	51,001.83	0.00	51,001.83
8341700	Servicios de Energía Eléctrica	0.00	50,574.92	0.00	50,574.92
83417003	Servicios de Telecomunicaciones	0.00	426.91	0.00	426.91
83419	Mantenimiento y Reparación	0.00	1,853.75	0.00	1,853.75
83419001	Mantenimientos y Reparaciones de Bienes Muebles	0.00	685.00	0.00	685.00
83419002	Mantenimientos y Reparaciones de Vehículos	0.00	238.65	0.00	238.65
83419003	Mantenimientos y Reparaciones de Bienes Inmuebles	0.00	930.10	0.00	930.10
83421	Servicios Comerciales	0.00	23,355.89	0.00	23,355.89
83421001	Transportes, Fletes y Almacenamientos	0.00	2,300.33	0.00	2,300.33
83421003	Servicios de Vigilancia	0.00	19,119.60	0.00	19,119.60
83421004	Servicios de Limpiezas y Fumigaciones	0.00	1,080.00	0.00	1,080.00
83421006	Servicios de Laboratorios	0.00	328.83	0.00	328.83
83421010	Impresiones, Publicaciones y Reproducciones	0.00	127.13	0.00	127.13
83421011	Servicios de Inspección	0.00	400.00	0.00	400.00
83423	Otros Servicios y Arrendamientos Diversos	0.00	422.35	0.00	422.35

Hospital Nacional de Nueva Guadalupe
BALANCE DE COMPROBACION
Del 1 de Enero al 30 de Junio del 2019
(EN DOLARES)

10/07/2019

Pag. 7 de 8

Institucional

CODIGO	CONCEPTO	SALDO ANTERIOR	DEBE	HABER	SALDO ACUMULADO
83423099	Servicios Generales y Arrendamientos Diversos	0.00	422.35	0.00	422.35
83425	Arrendamientos y Derechos	0.00	625.00	0.00	625.00
83425001	De Bienes Muebles	0.00	625.00	0.00	625.00
83427	Pasajes y Viáticos	0.00	619.35	0.00	619.35
83427001	Pasajes al Interior	0.00	98.35	0.00	98.35
83427003	Viáticos por Comisión Interna	0.00	521.00	0.00	521.00
83429	Servicios Técnicos y Profesionales	0.00	179,515.64	0.00	179,515.64
83429001	Servicios Médicos	0.00	155,402.27	0.00	155,402.27
83429003	Servicios Jurídicos	0.00	3,327.99	0.00	3,327.99
83429099	Consultorías, Estudios e Investigaciones Diversas	0.00	20,785.38	0.00	20,785.38
835	Gastos en Bienes Capitalizables	0.00	5,038.67	0.00	5,038.67
83503	Equipos Médicos y de Laboratorios	0.00	1,931.90	0.00	1,931.90
83503001	Equipos Médicos y de Laboratorios	0.00	1,931.90	0.00	1,931.90
83507	Maquinaria, Equipo y Mobiliario Diverso	0.00	3,106.77	0.00	3,106.77
83507001	Mobiliarios	0.00	1,827.54	0.00	1,827.54
83507002	Equipos Informáticos	0.00	723.45	0.00	723.45
83507004	Herramientas y Repuestos Principales	0.00	462.06	0.00	462.06
83507099	Bienes Muebles Diversos	0.00	93.72	0.00	93.72
836	Gastos Financieros y Otros	0.00	4,634.37	0.00	4,634.37
83601	Primas y Gastos por Seguros y Comisiones Bancarias	0.00	2,945.05	0.00	2,945.05
83601002	Primas y Gastos de Seguros de Bienes	0.00	2,945.05	0.00	2,945.05
83603	Impuestos, Tasas y Derechos	0.00	1,559.92	0.00	1,559.92
83603007	Tasas	0.00	1,559.92	0.00	1,559.92
83613	Gastos Corrientes Diversos	0.00	129.40	0.00	129.40
83613099	Gastos Diversos	0.00	129.40	0.00	129.40
837	Gastos en Transferencias Otorgadas	0.00	19,700.50	0.00	19,700.50
83799	Transferencias entre Dependencias Institucionales	0.00	19,700.50	0.00	19,700.50
83799001	Transferencias entre Dependencias Institucionales	0.00	4,781.28	0.00	4,781.28
83799854	Hospital Nacional Rosales	0.00	640.00	0.00	640.00
83799855	Hospital Nacional Benjamín Bloom	0.00	255.07	0.00	255.07
83799866	Hospital Nacional San Juan de Dios "San Miguel"	0.00	3,500.29	0.00	3,500.29
83799867	Hospital Nacional San Pedro "Usulután"	0.00	966.00	0.00	966.00
83799868	Hospital Nacional Dr. Juan José Fernández "Zacamil"	0.00	7,018.79	0.00	7,018.79
83799871	Hospital Nacional de La Unión	0.00	624.60	0.00	624.60
83799874	Hospital Nacional de Ciudad Barrios	0.00	74.15	0.00	74.15
83799876	Hospital Nacional de Chalchuapa	0.00	85.50	0.00	85.50
83799878	Hospital Nacional de San Francisco Gotera	0.00	470.72	0.00	470.72
83799879	Hospital Nacional de Santa Rosa de Lima	0.00	195.00	0.00	195.00
83799881	Hospital Nacional de Santiago de María	0.00	641.50	0.00	641.50
83799882	Hospital Nacional de Jiquilisco	0.00	183.60	0.00	183.60

Hospital Nacional de Nueva Guadalupe
BALANCE DE COMPROBACION
Del 1 de Enero al 30 de Junio del 2019
(EN DOLARES)

10/07/2019

Pag. 8 de 9

Institucional

CODIGO	CONCEPTO	SALDO ANTERIOR	DEBE	HABER	SALDO ACUMULADO
83799971	Hospital Nacional de la Mujer	0.00	264.00	0.00	264.00
838	Costos de Ventas y Cargos Calculados	0.00	280.00	0.00	280.00
83806	Gastos por Descargo de Bienes de Larga Duración	0.00	280.00	0.00	280.00
83806001	Gastos por Descargo de Bienes de Larga Duración	0.00	280.00	0.00	280.00
839	Gastos de Actualizaciones y Ajustes	0.00	1,649.54	0.00	1,649.54
83955	Ajustes de Ejercicios Anteriores	0.00	1,649.54	0.00	1,649.54
83955001	Ajustes de Ejercicios Anteriores	0.00	1,649.54	0.00	1,649.54
85	Ingresos de Gestión	0.00	47.50	1,846,486.18	1,846,438.68
855	Ingresos Financieros y Otros	0.00	0.00	900.00	900.00
85509	Arrendamiento de Bienes	0.00	0.00	900.00	900.00
85509002	Arrendamientos de Bienes Inmuebles	0.00	0.00	900.00	900.00
856	Ingresos por Transferencias Corrientes Recibidas	0.00	47.50	1,806,267.21	1,806,219.71
85605	Transferencias Corrientes del Sector Público	0.00	0.00	1,770,383.62	1,770,383.62
85605853	Ministerio de Salud Pública y Asistencia Social	0.00	0.00	1,770,383.62	1,770,383.62
85699	Transferencias entre Dependencias Institucionales	0.00	47.50	35,883.59	35,836.09
85699001	Transferencias entre Dependencias Institucionales	0.00	0.00	9,478.67	9,478.67
85699853	Ministerio de Salud Pública y Asistencia Social	0.00	0.00	21,335.59	21,335.59
85699854	Hospital Nacional Rosales	0.00	0.00	129.80	129.80
85699866	Hospital Nacional "San Juan de Dios" San Miguel	0.00	0.00	1,049.79	1,049.79
85699867	Hospital Nacional "San Pedro" Usulután	0.00	0.00	390.64	390.64
85699868	Hospital Nacional "Dr. Juan José Fernández", Zacamil	0.00	0.00	885.17	885.17
85699874	Hospital Nacional de Ciudad Barrios	0.00	47.50	521.16	473.66
85699879	Hospital Nacional de Santa Rosa de Lima	0.00	0.00	669.94	669.94
85699881	Hospital Nacional de Santiago de María	0.00	0.00	987.00	987.00
85699882	Hospital Nacional de Jiquilisco	0.00	0.00	107.60	107.60
85699888	Fondo Solidario para la Salud (FOSALUD)	0.00	0.00	198.43	198.43
85699971	Hospital Nacional de la Mujer	0.00	0.00	129.80	129.80
857	Ingresos por Transferencias de Capital Recibidas	0.00	0.00	0.00	0.00
85703	Transferencias de Capital del Sector Público	0.00	0.00	0.00	0.00
85703853	Ministerio de Salud Pública y Asistencia Social	0.00	0.00	0.00	0.00
858	Ingresos por Ventas de Bienes y Servicios	0.00	0.00	28,006.51	28,006.51
85807	Venta de Servicios Públicos	0.00	0.00	28,006.51	28,006.51
85807002	Servicios de Educación y Salud	0.00	0.00	28,006.51	28,006.51
859	Ingresos por Actualizaciones y Ajustes	0.00	0.00	11,312.46	11,312.46
85947	Ingresos por Donaciones en Especie	0.00	0.00	10,482.00	10,482.00
85947001	Ingresos por Donaciones en Especie	0.00	0.00	10,482.00	10,482.00
85955	Ajustes de Ejercicios Anteriores	0.00	0.00	830.46	830.46



Hospital Nacional de Nueva Guadalupe
BALANCE DE COMPROBACION
 Del 1 de Enero al 30 de Junio del 2019
 (EN DOLARES)

10/07/2019
 Pag. 9 de
 9

Institucional

CODIGO	CONCEPTO	SALDO ANTERIOR	DEBE	HABER	SALDO ACUMULADO
85955001	Ajustes de Ejercicios Anteriores	0.00	0.00	830.46	830.46
Sub Total Título		3,461,979.62	2,568,125.48	2,474,088.82	3,367,942.96
Total		0.00	10,370,920.48	10,370,920.48	<u>0.001</u>

Hospital Nacional de Nueva Guadalupe
ESTADO DE SITUACION FINANCIERA
al 30 de Junio del 2019
(EN DOLARES)

10/07/2019

Pag. 1 de

Institucional

RECURSOS	Parcial	Total
Fondos		242,470.77
Disponibilidades	47,437.07	
Bancos Comerciales M/D	40,517.17	
Banco Comerciales M	40,517.17	
Fondos Depósitos en Tesoro Público	6,919.90	
Fondos en Depósitos en Tesoro Público	723.27	
Dirección General de Tesorería	6,196.63	
Anticipos de Fondos	10,000.00	
Anticipos a Empleados	10,000.00	
Anticipos a Empleados	10,000.00	
Deudores Monetarios	185,033.70	
D.M. x Venta de Bienes y Servicios	3,698.55	
Instituto Salvadoreño del Seguro Social	1,491.78	
Instituto Salvadoreño de Bienestar Magisterial	2,206.77	
D.M. x Ingresos Financieros y Otros	150.00	
D.M. x Ingresos Financieros y Otros	150.00	
D.M. x Transferencias Corrientes Recibidas	181,185.15	
Ministerio de Salud Pública y Asistencia Social	181,185.15	
Inversiones Financieras		0.00
Deudores Financieros	0.00	
Inversiones en Existencias		382,977.57
Existencias Institucionales	382,977.57	
Productos Alimenticios Agropecuarios y Forestales	261.06	
Productos Alimenticios para Personas	24.42	
Productos Agropecuarios y Forestales	236.64	
Productos Textiles y Vestuarios	35,271.30	
Productos Textiles y Vestuarios	35,271.30	
Materiales de Oficina, Productos de Papel e Impresos	15,208.58	
Productos de Papel y Cartón	12,915.17	
Materiales de Oficina	2,157.00	
Libros, Textos, Utiles de Enseñanza y Publicaciones	136.41	
Productos de Cuero y Caucho	121.90	
Productos de Cuero y Caucho	121.90	
Productos Químicos, Combustibles y Lubricantes	170,235.34	
Productos Químicos	98,950.22	
Productos Farmacéuticos y Medicinales	69,423.72	
Combustibles y Lubricantes	1,553.40	
Vacuna para Personas	308.00	
Minerales y Productos Derivados	1,713.73	
Minerales no Metálicos y Productos Derivados	969.22	
Minerales Metálicos y Productos Derivados	744.51	
Materiales de Uso o Consumo	147,026.03	
Materiales e Instrumental de Laboratorios y Uso Médico	141,959.50	
Materiales Informáticos	1,190.31	
Materiales Eléctricos	3,876.22	

Hospital Nacional de Nueva Guadalupe
ESTADO DE SITUACION FINANCIERA
al 30 de Junio del 2019
(EN DOLARES)

10/07/2019

Pag. 2 de

Institucional

RECURSOS	Parcial 1	Total
Bienes de Uso y Consumo Diversos	4,458.59	
Herramientas, Repuestos y Accesorios	33.02	
Bienes de Uso y Consumo Diversos	4,425.57	
Maquinaria, Equipo y Mobiliario Diverso	8,681.04	
Mobiliarios	5,739.90	
Equipos Médicos y de Laboratorios	1,903.27	
Equipos Informáticos	954.97	
Bienes Muebles Diversos	82.90	
Inversiones en Bienes de Uso		2,947,860.84
Bienes Depreciables	2,000,147.00	
Bienes Inmuebles	2,009,724.71	
Edificios e Instalaciones	2,009,724.71	
Maquinaria y Equipo de Producción	7,700.00	
Maquinarias y Equipos de Producción	7,700.00	
Equipos Médicos y de Laboratorios	633,400.99	
Equipos Médicos y de Laboratorios	633,400.99	
Equipo de Transporte, Tracción y Elevación	175,016.72	
Vehículos de Transporte	175,016.72	
Maquinaria, Equipo y Mobiliario Diverso	424,280.02	
Mobiliarios	8,558.43	
Maquinarias y Equipos	307,972.62	
Equipos Informáticos	72,524.15	
Herramientas y Repuestos Principales	6,658.39	
Bienes Muebles Diversos	28,566.43	
Depreciación Acumulada	(1,249,975.44)	
Bienes Inmuebles	(598,254.91)	
Maquinaria y Equipo de Producción	(8,120.17)	
Equipos Médicos y de Laboratorios	(323,822.87)	
Equipo de Transporte, Tracción y Elevación	(63,908.85)	
Maquinaria, Equipo y Mobiliario Diverso	(255,868.64)	
Bienes no Depreciables	947,713.84	
Bienes Inmuebles	947,713.84	
Terrenos	947,713.84	
TOTAL RECURSOS		3,573,309.18

Hospital Nacional de Nueva Guadalupe
ESTADO DE SITUACION FINANCIERA
al 30 de Junio del 2019
(EN DOLARES)

10/07/2019

Pag. 3 de 4


Institucional


<u>lo eu GACIONES</u>	Parcial 1	Total
Deuda Corriente		199,515.21
Depósitos de Terceros	6,505.69	
Depósitos Ajenos	6,200.59	
Embargos Judiciales	6,191.57	
Tesoro Público (D.G.T.)	9.02	
Anticipo de Impuesto Retenido IVA	305.10	
Tesoro Publico (DGT)	305.10	
Acreeedores Monetarios	193,009.52	
A. M. x Remuneraciones	52,374.99	
Remuneraciones	21,891.94	
Instituto Salvadoreño del Seguro Social (ISSS)	12,042.51	
Tesoro Público (DGT)	18,440.54	
A.M. x Adquisiciones de Bienes y Servicios	137,781.32	
Adquisiciones de Bienes y Servicios	134,690.70	
Tesoro Público (DGT)	3,090.62	
A.M. x Gastos Financieros y Otros	1,619.03	
Gastos Financieros y Otros	1,619.03	
A.M. x Inversiones en Activos Fijos	1,234.18	
Inversiones en Activos Fijos	1,234.18	
Financiamiento de Terceros		5,851.01
Acreeedores Financieros	5,851.01	
Provisiones por Acreeedores Monetarios	5,570.90	
Provisiones por Acreeedores Monetarios	5,570.90	
Acreeedores Monetarios por Pagar	280.11	
Acreeedores Monetarios por Pagar	280.11	
Patrimonio Estatal		3,467,368.47
Patrimonio	3,476,212.42	
Patrimonio Instituciones Descentralizadas	3,728,610.82	
Patrimonio Instituciones Descentralizadas	3,728,610.82	
Donaciones y Legados Bienes Corporales	20,575.97	
Donaciones y Legados Bienes Corporales	20,575.97	
Resultado Ejercicios Anteriores	(272,974.37)	
Resultado de Ejercicio Anterior/2005	(193,105.79)	
Resultado de Ejercicio Anterior/2006	14,022.78	
Resultado de Ejercicio Anterior/2007	(267,534.80)	
Resultado de Ejercicio Anterior/2008	(121,323.95)	
Resultado de Ejercicio Anterior/2009	26,880.59	
Resultado de Ejercicio Anterior/2010	143,910.25	
Resultado de Ejercicio Anterior/2011	(207,434.96)	
Resultado de Ejercicio Anterior/2012	(54,081.96)	
Resultado de Ejercicio Anterior/2013	(35,669.51)	
Resultado de Ejercicio Anterior/2014	(153,166.60)	
Resultado de Ejercicio Anterior/2015	(4,349.10)	
Resultado de Ejercicio Anterior/2016	92,263.87	
Resultado de Ejercicio Anterior/2017	(138,458.73)	

Institucional

ioBLIGACIONES

	Parcial	Total
Resultado de Ejercicio Anterior/2018	625,073.54	
Detrimento Patrimonial	(8,843.95)	
Detrimentos de Inversiones en Bienes de Uso	(8,843.95)	
Detrimentos de Inveriones en Bienes de Uso	(8,843.95)	
RESULTADO DEL EJERCICIO	(99,425.51)	(99,425.51)
TOTAL OBLIGACIONES		3,573,309.18

F. 
 JEFE UFI



F. 
 CONTADOR



Hospital Nacional de Nueva Guadalupe
ESTADO DE RENDIMIENTO ECONOMICO
Del 1 de Enero al 30 de Junio del 2019
(EN DOLARES)

10/07/2019

Pag. 1 de

Institucional

GASTOS DE GESTION	CORRIENTE	ANTERIO	INGRESOS DE GESTION	CORRIENTE	ANTERIO
Gastos en Personal	1,336,290.50	0.00	Ingresos Financieros y Otros	900.00	0.00
Remuneraciones Personal Permanente	1,122,405.34	0.00	Arrendamiento de Bienes	900.00	0.00
Sueldos	1,122,405.34	0.00	Arrendamientos de Bienes Inmuebles	900.00	0.00
Contrib. Patronales a Inst. de Seguridad Social Pública	58,057.45	0.00	Ingresos por Transferencias Corrientes Recibidas	1,806,219.71	0.00
Por Remuneraciones Permanentes	58,057.45	0.00	Transferencias Corrientes del Sector Público	1,770,383.62	0.00
Contrib. Patronales a Inst de Seguridad Social Privadas	69,200.91	0.00	Ministerio de Salud Pública y Asistencia Social	1,770,383.62	0.00
Por Remuneraciones Permanentes	69,200.91	0.00	Transferencias entre Dependencias Institucionales	35,836.09	0.00
Indemnizaciones	86,626.80	0.00	Transferencias entre Dependencias Institucionales	9,478.67	0.00
Al Personal de Servicios Permanentes	86,626.80	0.00	Ministerio de Salud Pública y Asistencia Social	21,335.59	0.00
Gastos en Bienes de Consumo y Servicios	578,270.61	0.00	Hospital Nacional Rosales	129.80	0.00
Productos Alimenticios, Agropecuarios y Forestales	16,825.53	0.00	Hospital Nacional "San Juan de Dios" San Miguel	1,049.79	0.00
Productos Alimenticios para Personas	16,825.53	0.00	Hospital Nacional "San Pedro" Usulután	390.64	0.00
Productos Textiles y Vestuarios	5,774.53	0.00	Hospital Nacional "Dr. Juan José Fernández", Zacamil	885.17	0.00
Productos Textiles y Vestuarios	5,774.53	0.00	Hospital Nacional de Ciudad Barrios	473.66	0.00
Materiales de Oficina, Productos de Papel e Impresos	4,615.24	0.00	Hospital Nacional de Santa Rosa de Lima	669.94	0.00
Productos de Papel y Cartón	3,577.34	0.00	Hospital Nacional de Santiago de María	987.00	0.00
Materiales de Oficina	998.71	0.00	Hospital Nacional de Jiquilisco	107.60	0.00
Libros, Textos, Útiles de Enseñanza y Publicaciones	39.19	0.00	Fondo Solidario para la Salud (FOSALUD)	198.43	0.00
Productos de Cuero y Caucho	589.24	0.00	Hospital Nacional de la Mujer	129.80	0.00
Productos de Cuero y Caucho	174.50	0.00	Ingresos por Ventas de Bienes y Servicios	28,006.51	0.00
Llantas y Neumáticos	414.74	0.00	Venta de Servicios Públicos	28,006.51	0.00
Productos Químicos, Combustibles y Lubricantes	216,204.21	0.00	Servicios de Educación y Salud	28,006.51	0.00
Productos Químicos	54,088.37	0.00	Ingresos por Actualizaciones y Ajustes	11,312.46	0.00
Productos Farmacéuticos y Medicinales	119,221.71	0.00	Ingresos por Donaciones en Especie	10,482.00	0.00
Combustibles y Lubricantes	25,684.33	0.00	Ingresos por Donaciones en Especie	10,482.00	0.00
Vacuna para Personas	8,440.20	0.00	Ajustes de Ejercicios Anteriores	830.46	0.00
Oxígeno	8,769.60	0.00	Ajustes de Ejercicios Anteriores	830.46	0.00
Minerales y Productos Derivados	1,795.72	0.00	SUB TOTAL INGRESOS	1,846,438.68	0.00
Minerales no Metálicos y Productos Derivados	1,415.75	0.00	RESULTADO DEL EJERCICIO	99,425.51	0.00
Minerales Metálicos y Productos Derivados	379.97	0.00	TOTAL DE INGRESOS DE GESTION	1,945,864.19	0.00
Materiales de Uso o Consumo	62,858.42	0.00			
Materiales e Instrumental de Laboratorios y Uso Médico	56,688.56	0.00			
Materiales Informáticos	3,398.19	0.00			
Materiales Eléctricos	2,771.67	0.00			
Bienes de Uso y Consumo Diverso	12,213.91	0.00			
Herramientas, Repuestos y Accesorios	8,446.71	0.00			

Hospital Nacional de Nueva Guadalupe
ESTADO DE RENDIMIENTO ECONOMICO
Del 1 de Enero al 30 de Junio del 2019
(EN DOLARES)

10/07/2019

Pag. 2 de

Institucional

GASTOS DE GESTION	CORR!	IH	ANTERIOR
Bienes de Uso y Consumo Diversos		3,767.20	0.00
Servicios Básicos		51,001.83	0.00
Servicios de Energía Eléctrica		50,574.92	0.00
Servicios de Telecomunicaciones		426.91	0.00
Mantenimiento y Reparación		1,853.75	0.00
Mantenimientos y Reparaciones de Bienes Muebles		685.00	0.00
Mantenimientos y Reparaciones de Vehículos		238.65	0.00
Mantenimientos y Reparaciones de Bienes Inmuebles		930.10	0.00
Servicios Comerciales		23,355.89	0.00
Transportes, Fletes y Almacenamientos		2,300.33	0.00
Servicios de Vigilancia		19,119.60	0.00
Servicios de Limpiezas y Fumigaciones		1,080.00	0.00
Servicios de Laboratorios		328.83	0.00
Impresiones, Publicaciones y Reproducciones		1,271.13	0.00
Servicios de Inspección		400.00	0.00
Otros Servicios y Arrendamientos Diversos		422.35	0.00
Servicios Generales y Arrendamientos Diversos		422.35	0.00
Arrendamientos y Derechos		625.00	0.00
De Bienes Muebles		625.00	0.00
Pasajes y Viáticos		619.35	0.00
Pasajes al Interior		98.35	0.00
Viáticos por Comisión Interna		521.00	0.00
Servicios Técnicos y Profesionales		179,515.64	0.00
Servicios Médicos		155,402.27	0.00
Servicios Jurídicos		3,327.99	0.00
Consultorías, Estudios e Investigaciones Diversas		20,785.38	0.00
Gastos en Bienes Capitalizables		5,038.67	0.00
Equipos Médicos y de Laboratorios		1,931.90	0.00
Equipos Médicos y de Laboratorio		1,931.90	0.00
Maquinaria, Equipo y Mobiliario Diverso		3,106.77	0.00
Mobiliarios		1,827.54	0.00
Equipos Informáticos		723.45	0.00
Herramientas y Repuestos Principales		462.06	0.00
Bienes Muebles Diversos		93.72	0.00
Gastos Financieros y Otros		4,634.37	0.00
Primas y Gastos por Seguros y Comisiones Bancarias		2,945.05	0.00
Primas y Gastos de Seguros de Bienes		2,945.05	0.00

Hospital Nacional de Nueva Guadalupe
ESTADO DE RENDIMIENTO ECONOMICO
 Del 1 de Enero al 30 de Junio del 2019
 (EN DOLARES)

10/07/2019

Pag. 3 de 3

Institucional

<u>GASTOS DE GESTION</u>	<u>CORRIENTES</u>	<u>ANTERIO</u>
Impuestos, Tasas y Derechos	1,559.92	0.00
Tasas	1,559.92	0.00
Gastos Corrientes Diversos	129.40	0.00
Gastos Diversos	129.40	0.00
Gastos en Transferencias Otorgadas	19,700.50	0.00
Transferencias entre Dependencias Institucionales	19,700.50	0.00
Transferencias entre Dependencias Institucionales	4,781.28	0.00
Hospital Nacional Rosales	640.00	0.00
Hospital Nacional Benjamín Bloom	255.07	0.00
Hospital Nacional San Juan de Dios "San Miguel"	3,500.29	0.00
Hospital Nacional San Pedro "Usulután"	966.00	0.00
Hospital Nacional Dr. Juan José Fernández "Zacamil"	7,018.79	0.00
Hospital Nacional de La Unión	624.60	0.00
Hospital Nacional de Ciudad Barrios	74.15	0.00
Hospital Nacional de Chalchuapa	85.50	0.00
Hospital Nacional de San Francisco Gotera	470.72	0.00
Hospital Nacional de Santa Rosa de Lima	195.00	0.00
Hospital Nacional de Santiago de María	641.50	0.00
Hospital Nacional de Jiquilisco	183.60	0.00
Hospital Nacional de la Mujer	264.00	0.00
Costos de Ventas y Cargos Calculados	280.00	0.00
Gastos por Descargo de Bienes de Larga Duración	280.00	0.00
Gastos por Descargo de Bienes de Larga Duración	280.00	0.00
Gastos de Actualizaciones y Ajustes	1,649.54	0.00
Ajustes de Ejercicios Anteriores	1,649.54	0.00
Ajustes de Ejercicios Anteriores	1,649.54	0.00
SUB TOTAL GASTOS	1,945,864.19	0.00

F. 
JEFE UFI




F. 
CONTADOR



Hospital Nacional de Nueva Guadalupe
 ESTADO DE FLUJO DE FONDOS
 Del 1 de Enero al 30 de Junio del 2019
 (EN DOLARES)

Institucional

ESTRUCTURA	CORRIENTE	ANTERIOR
<u>DISPONIBILIDADES INICIALES</u>	13,790.65	0.00
DISPONIBILIDADES INICIALES	13,790.65	0.00
<u>RESULTADO OPERACIONAL NETO</u>	45,146.54	0.00
FUENTES OPERACIONALES	1,856,636.12	0.00
USOS OPERACIONALES	1,811,489.54	0.00
<u>RESULTADO NO OPERACIONAL NETO</u>	47,437.16	0.00
FUENTES NO OPERACIONALES	23,884.80	0.00
USOS NO OPERACIONALES	35,384.96	0.00
<u>DISPONIBILIDAD FINAL</u>	47,437.16	0.00

F. 
 JEFE UFI



F. 
 CONTADOR



HOSPITAL NACIONAL DE NUEVA GUADALUPE
ESTADO DE EJECUCION PRESUPUESTARIA DE EGRESOS
Reporte Acumulado Del 1 de Enero al 30 de Junio del 2019
(EN DOLARES)

Institucional

CODIGO	CONCEPTO	CREDITO PRESUPUESTARIO	DEVENGADO	SALDO PRESUPUESTARIO
51	Remuneraciones	2,764,627.00	1,336,290.50	1,428,336.50
511	Remuneraciones Permanentes	2,392,753.16	1,122,405.34	1,270,347.82
51101	Sueldos	2,318,453.16	1,122,405.34	1,196,047.82
51103	Aguinaldos	74,300.00	0.00	74,300.00
514	Contribuciones Patronales a Inst de Seg Social Públicas	143,541.57	58,057.45	85,484.12
51401	Por Remuneraciones Permanentes	143,541.57	58,057.45	85,484.12
515	Contribuciones Patronales a Inst de Seg Social Privadas	141,705.47	69,200.91	72,504.56
51501	Por Remuneraciones Permanentes	141,705.47	69,200.91	72,504.56
517	Indemnizaciones	86,626.80	86,626.80	0.00
51701	Al Personal de Servicios Permanentes	86,626.80	86,626.80	0.00
54	Adquisiciones de Bienes y Servicios	861,951.80	421,192.59	440,759.21
541	Bienes de Uso y Consumo	375,637.47	163,798.78	211,838.69
54101	Productos Alimenticios para Personas	48,252.71	15,003.35	33,249.36
54104	Productos Textiles y Vestuarios	6,982.61	482.61	6,500.00
54105	Productos de Papel y Cartón	641.66	63.56	578.10
54106	Productos de Cuero y Caucho	201.08	0.00	201.08
54107	Productos Químicos	37,012.27	31,369.83	5,642.44
54108	Productos Farmacéuticos y Medicinales	49,384.52	40,401.62	8,982.90
54109	Llantas y Neumáticos	414.74	414.74	0.00
54110	Combustibles y Lubricantes	40,481.11	14,011.75	26,469.36
54111	Minerales no Metálicos y Productos Derivados	2,544.02	1,489.02	1,055.00
54112	Minerales Metálicos y Productos Derivados	2,367.91	867.91	1,500.00
54113	Materiales e Instrumental de Laboratorios y uso Médico	74,687.64	46,451.10	28,236.54
54114	Materiales de Oficina	348.11	32.00	316.11
54118	Herramientas, Repuestos y Accesorios	5,889.94	1,241.06	4,648.88
54119	Materiales Eléctricos	3,788.24	3,788.24	0.00
54123	Oxígeno	22,825.20	7,076.40	15,748.80
54199	Bienes de Uso y Consumo Diversos	79,815.71	1,105.59	78,710.12
542	Servicios Básicos	85,661.83	51,001.83	34,660.00
54201	Servicios de Energía Eléctrica	83,434.92	50,574.92	32,860.00
54203	Servicios de Telecomunicaciones	2,226.91	426.91	1,800.00
543	Servicios Generales y Arrendamientos	60,692.42	26,256.99	34,435.43
54301	Mantenimientos y Reparaciones de Bienes Muebles	2,660.00	685.00	1,975.00
54302	Mantenimientos y Reparaciones de Vehículos	1,656.45	238.65	1,417.80
54303	Mantenimientos y Reparaciones de Bienes Inmuebles	4,402.95	930.10	3,472.85
54304	Transportes, Fletes y Almacenamientos	3,937.86	2,300.33	1,637.53
54306	Servicios de Vigilancia	38,239.20	19,119.60	19,119.60

HOSPITAL NACIONAL DE NUEVA GUADALUPE
ESTADO DE EJECUCION PRESUPUESTARIA DE EGRESOS
Reporte Acumulado Del 1 de Enero al 30 de Junio del 2019
(EN DOLARES)

Institucion al

CODIGO	CONCEPTO	CREDITO PRESUPUESTARIO	DEVENGADO	SALDO PRESUPUESTARIO
54307	Servicios de Limpiezas y Fumigaciones	3,090.00	1,080.00	2,010.00
54309	Servicios de Laboratorios	1,328.83	328.83	1,000.00
54313	Impresiones, Publicaciones y Reproducciones	127.13	127.13	0.00
54316	Arrendamiento de Bienes Muebles	1,500.00	625.00	875.00
54319	Servicios de Inspección	400.00	400.00	0.00
54399	Servicios Generales y Arrendamientos Diversos	3,350.00	422.35	2,927.65
544	Pasajes y Viáticos	1,619.35	619.35	1,000.00
54401	Pasajes al Interior	598.35	98.35	500.00
54403	Viáticos por Comisión Interna	1,021.00	521.00	500.00
545	Consultorías, Estudios e Investigaciones	338,340.73	179,515.64	158,825.09
54501	Servicios Médicos	286,807.36	155,402.27	131,405.09
54503	Servicios Jurídicos	6,927.99	3,327.99	3,600.00
54599	Consultorías, Estudios e Investigaciones Diversas	44,605.38	20,785.38	23,820.00
55	Gastos Financieros y Otros	11,930.00	4,634.37	7,295.63
555	Impuestos, Tasas y Derechos	4,915.00	1,559.92	3,355.08
55507	Tasas	4,700.00	1,559.92	3,140.08
55599	Impuestos, Tasas y Derechos Diversos	215.00	0.00	215.00
556	Seguros, Comisiones y Gastos Bancarios	6,885.60	2,945.05	3,940.55
55602	Primas y Gastos de Seguros de Bienes	6,885.60	2,945.05	3,940.55
557	Otros Gastos no Clasificados	129.40	129.40	0.00
55799	Gastos Diversos	129.40	129.40	0.00
61	Inversiones en Activos Fijos	6,165.20	1,245.20	4,920.00
611	Bienes Muebles	6,165.20	1,245.20	4,920.00
61103	Equipos Médicos y de Laboratorios	4,800.00	0.00	4,800.00
61104	Equipos Informáticos	120.00	0.00	120.00

HOSPITAL NACIONAL DE NUEVA GUADALUPE
ESTADO DE EJECUCION PRESUPUESTARIA DE EGRESOS
Reporte Acumulado Del 1 de Enero al 30 de Junio del 2019
(EN DOLARES)

Institucional

CODIGO	CONCEPTO	CREDITO PRESUPUESTARIO	DEVENGADO	SALDO PRESUPUESTARIO
61108	Herramientas y Repuestos Principales	1,245.20	1,245.20	0.00
Total Rubro		3,644,674.00	1,763,362.66	1,881,311.34
Total Cuenta		3,644,674.00	1,763,362.66	1,881,311.34
Total Especifico		3,644,674.00	1,763,362.66	1,881,311.34

F.

JEFE UFI



F.

CONTADOR

