

Hospital Nacional de Nueva Guadalupe
BALANCE DE COMPROBACION
Del 1 de Enero al 31 de Diciembre (Definitivo) del 2019
(EN DOLARES)

17/01/2020
Pag. 1 de 10

Institucional

CODIGO	CONCEPTO	SALDO ANTERIOR	DEBE	HABER	SALDO ACUMULADO
2	Recursos	3,716,972.88	12,007,049.97	12,166,028.68	3,557,994.17
21	Fondos	13,790.65	11,004,822.82	10,980,715.73	37,897.74
211	Disponibilidades	13,790.65	6,987,131.90	6,963,024.81	37,897.74
21109	Bancos Comerciales M/D	6,639.89	6,979,767.25	6,959,341.63	27,065.51
21109001	Banco Comerciales M	6,639.89	6,979,767.25	6,959,341.63	27,065.51
21151	Fondos Depósitos en Tesoro Público	7,150.76	7,364.65	3,683.18	10,832.23
21151001	Fondos en Depósitos en Tesoro Público	723.27	0.00	0.00	723.27
21151935	Dirección General de Tesorería	6,427.49	7,364.65	3,683.18	10,108.96
212	Anticipos de Fondos	0.00	20,000.00	20,000.00	0.00
21201	Anticipos a Empleados	0.00	20,000.00	20,000.00	0.00
21201001	Anticipos a Empleados	0.00	20,000.00	20,000.00	0.00
213	Deudores Monetarios	0.00	3,997,690.92	3,997,690.92	0.00
21314	D.M. x Venta de Bienes y Servicios	0.00	60,828.21	60,828.21	0.00
21314022	Instituto Especializado de Educación Superior de Profesionales de la Salud	0.00	125.00	125.00	0.00
21314024	Universidad de Oriente	0.00	30.00	30.00	0.00
21314893	Instituto Salvadoreño del Seguro Social	0.00	17,197.43	17,197.43	0.00
21314948	Instituto Salvadoreño de Bienestar Magisterial	0.00	43,475.78	43,475.78	0.00
21315	D.M. x Ingresos Financieros y Otros	0.00	1,800.00	1,800.00	0.00
21315001	D.M. x Ingresos Financieros y Otros	0.00	1,800.00	1,800.00	0.00
21316	D.M. x Transferencias Corrientes Recibidas	0.00	3,692,683.02	3,692,683.02	0.00
21316853	Ministerio de Salud Pública y Asistencia Social	0.00	3,692,683.02	3,692,683.02	0.00
21322	D.M. x Transferencias de Capital Recibidas	0.00	0.00	0.00	0.00
21322853	Ministerio de Salud Pública y Asistencia Social	0.00	0.00	0.00	0.00
21389	D.M. x Operaciones de Ejercicios Anteriores	0.00	242,379.69	242,379.69	0.00
21389001	D.M. x Operaciones de Ejercicios Anteriores	0.00	241,508.63	241,508.63	0.00
21389935	Tesoro Público (DGT)	0.00	871.06	871.06	0.00
22	Inversiones Financieras	242,379.69	190,370.80	242,379.69	190,370.80
225	Deudores Financieros	242,379.69	190,370.80	242,379.69	190,370.80
22551	Deudores Monetarios por Percibir	242,379.69	190,370.80	242,379.69	190,370.80
22551814	DMP x D.M. x Venta de Bienes y Servicios	10,345.85	0.00	10,345.85	0.00
22551816	DMP x D.M. x Transferencias Corrientes Recibidas	232,033.84	0.00	232,033.84	0.00
22551914	DMP x D.M. x Venta de Bienes y Servicios	0.00	4,768.34	0.00	4,768.34
22551915	DMP x D.M. x Ingresos Financieros y Otros	0.00	150.00	0.00	150.00
22551916	DMP x D.M. x Transferencias Corrientes Recibidas	0.00	185,452.46	0.00	185,452.46
23	Inversiones en Existencias	538,372.63	729,892.67	737,033.27	531,232.03
231	Existencias Institucionales	538,372.63	729,892.67	737,033.27	531,232.03
23101	Productos Alimenticios Agropecuarios y Forestales	2,104.16	7,633.58	5,169.86	4,567.88
23101001	Productos Alimenticios para Personas	1,867.52	7,593.49	5,169.86	4,291.15
23101003	Productos Agropecuarios y Forestales	236.64	40.09	0.00	276.73
23103	Productos Textiles y Vestuarios	40,482.52	8,579.10	19,025.64	30,035.98

Hospital Nacional de Nueva Guadalupe
BALANCE DE COMPROBACION
Del 1 de Enero al 31 de Diciembre (Definitivo) del 2019
(EN DOLARES)

17/01/2020
Pag. 2 de 10

Institucional

CODIGO	CONCEPTO	SALDO ANTERIOR	DEBE	HABER	SALDO ACUMULADO
23103001	Productos Textiles y Vestuarios	40,482.52	8,579.10	19,025.64	30,035.98
23105	Materiales de Oficina, Productos de Papel e Impresos	18,874.09	7,133.03	10,309.81	15,697.31
23105001	Productos de Papel y Cartón	15,757.58	4,710.76	7,385.72	13,082.62
23105002	Materiales de Oficina	2,974.91	2,182.88	2,754.90	2,402.89
23105003	Libros, Textos, Útiles de Enseñanza y Publicaciones	141.60	239.39	169.19	211.80
23107	Productos de Cuero y Caucho	296.40	1,278.12	1,389.62	184.90
23107001	Productos de Cuero y Caucho	296.40	438.58	550.08	184.90
23107003	Llantas y Neumáticos	0.00	839.54	839.54	0.00
23109	Productos Químicos, Combustibles y Lubricantes	256,162.22	508,855.04	480,816.80	284,200.46
23109001	Productos Químicos	118,002.04	78,850.20	115,343.41	81,508.83
23109002	Productos Farmacéuticos y Medicinales	122,583.58	365,382.73	297,367.86	190,598.45
23109003	Combustibles y Lubricantes	13,487.28	32,287.68	39,786.98	5,987.98
23109004	Vacuna para Personas	396.12	9,516.43	9,604.55	308.00
23109005	Oxígeno	1,693.20	22,818.00	18,714.00	5,797.20
23111	Minerales y Productos Derivados	1,748.49	5,678.55	6,373.00	1,054.04
23111001	Minerales no Metálicos y Productos Derivados	895.95	3,711.05	3,758.78	848.22
23111002	Minerales Metálicos y Productos Derivados	852.54	1,967.50	2,614.22	205.82
23113	Materiales de Uso o Consumo	162,269.21	93,565.56	127,809.36	128,025.41
23113001	Materiales e Instrumental de Laboratorios y Uso Médico	154,840.35	82,468.03	116,791.57	120,516.81
23113002	Materiales Informáticos	4,569.21	5,796.83	6,716.07	3,649.97
23113004	Materiales Eléctricos	2,859.65	5,300.70	4,301.72	3,858.63
23115	Bienes de Uso y Consumo Diversos	22,358.60	16,903.71	31,596.30	7,666.01
23115001	Herramientas, Repuestos y Accesorios	15,252.67	10,635.88	22,808.98	3,079.57
23115099	Bienes de Uso y Consumo Diversos	7,105.93	6,267.83	8,787.32	4,586.44
23117	Maquinaria, Equipo y Mobiliario Diverso	34,076.94	80,265.98	54,542.88	59,800.04
23117001	Mobiliarios	7,567.44	0.00	7,398.44	169.00
23117002	Maquinarias y Equipos	10,400.00	6,654.98	14,318.58	2,736.40
23117003	Equipos Médicos y de Laboratorios	5,597.17	63,289.31	16,687.99	52,198.49
23117004	Equipos Informáticos	3,316.92	5,625.06	5,535.99	3,405.99
23117005	Herramientas y Repuestos Principales	0.00	1,245.20	1,245.20	0.00
23117099	Bienes Muebles Diversos	7,195.41	3,451.43	9,356.68	1,290.16
24	Inversiones en Bienes de Uso	2,922,429.91	81,963.68	205,899.99	2,798,493.60
241	Bienes Depreciables	1,974,716.07	81,963.68	205,899.99	1,850,779.76
24101	Bienes Inmuebles	2,009,724.71	0.00	0.00	2,009,724.71
24101001	Edificios e Instalaciones	2,009,724.71	0.00	0.00	2,009,724.71
24113	Maquinaria y Equipo de Producción	7,700.00	2,500.00	0.00	10,200.00
24113001	Maquinarias y Equipos de Producción	7,700.00	2,500.00	0.00	10,200.00
24115	Equipos Médicos y de Laboratorios	630,195.99	14,505.00	1,072.85	643,628.14
24115001	Equipos Médicos y de Laboratorios	630,195.99	14,505.00	1,072.85	643,628.14
24117	Equipo de Transporte, Tracción y Elevación	175,016.72	34,850.00	0.00	209,866.72

Hospital Nacional de Nueva Guadalupe
BALANCE DE COMPROBACION
Del 1 de Enero al 31 de Diciembre (Definitivo) del 2019
(EN DOLARES)

17/01/2020

Pag. 3 de 10

Institucional

CODIGO	CONCEPTO	SALDO ANTERIOR	DEBE	HABER	SALDO ACUMULADO
24117001	Vehículos de Transporte	175,016.72	34,850.00	0.00	209,866.72
24119	Maquinaria, Equipo y Mobiliario Diverso	404,263.21	27,476.39	3,050.00	428,689.60
24119001	Mobiliarios	8,558.43	0.00	0.00	8,558.43
24119002	Maquinarias y Equipos	292,518.62	21,773.58	2,800.00	311,492.20
24119004	Equipos Informáticos	70,885.65	1,638.50	0.00	72,524.15
24119005	Herramientas y Repuestos Principales	5,875.25	783.14	0.00	6,658.39
24119099	Bienes Muebles Diversos	26,425.26	3,281.17	250.00	29,456.43
24199	Depreciación Acumulada	1,252,184.56	2,632.29	201,777.14	1,451,329.41
24199001	Bienes Inmuebles	598,254.91	0.00	48,455.59	646,710.50
24199013	Maquinaria y Equipo de Producción	8,120.17	0.00	(1,144.55)	6,975.62
24199015	Equipos Médicos y de Laboratorios	323,822.87	112.29	100,367.92	424,078.50
24199017	Equipo de Transporte, Tracción y Elevación	63,908.85	0.00	16,093.04	80,001.89
24199019	Maquinaria, Equipo y Mobiliario Diverso	258,077.76	2,520.00	38,005.14	293,562.90
243	Bienes no Depreciables	947,713.84	0.00	0.00	947,713.84
24301	Bienes Inmuebles	947,713.84	0.00	0.00	947,713.84
24301001	Terrenos	947,713.84	0.00	0.00	947,713.84
Sub Total Título		3,716,972.88	12,007,049.97	12,166,028.68	3,557,994.17

Hospital Nacional de Nueva Guadalupe
BALANCE DE COMPROBACION
Del 1 de Enero al 31 de Diciembre (Definitivo) del 2019
(EN DOLARES)

17/01/2020

Pag. 4 de 10

Institucional

CODIGO	CONCEPTO	SALDO ANTERIOR	DEBE	HABER	SALDO ACUMULADO
4	Obligaciones con Terceros	254,993.26	4,304,584.31	4,276,682.48	227,091.43
41	Deuda Corriente	8,005.85	4,057,877.01	4,060,302.43	10,431.27
412	Depósitos de Terceros	8,005.85	55,858.51	58,283.93	10,431.27
41201	Depósitos Ajenos	6,429.77	7,125.89	10,808.48	10,112.36
41201001	Depósitos Ajenos	0.00	3,311.95	3,311.95	0.00
41201777	Embargos Judiciales	6,422.43	3,683.18	7,364.65	10,103.90
41201935	Tesoro Público (D.G.T.)	7.34	130.76	131.88	8.46
41251	Depósitos Retenciones Fiscales	521.24	41,510.56	41,075.60	86.28
41251935	Tesoro Público (DGT)	521.24	41,510.56	41,075.60	86.28
41254	Anticipo de Impuesto Retenido IVA	1,054.84	7,222.06	6,399.85	232.63
41254935	Tesoro Publico (DGT)	1,054.84	7,222.06	6,399.85	232.63
413	Acreeedores Monetarios	0.00	4,002,018.50	4,002,018.50	0.00
41351	A. M. x Remuneraciones	0.00	2,643,717.12	2,643,717.12	0.00
41351001	Remuneraciones	0.00	2,220,393.99	2,220,393.99	0.00
41351814	Procuraduría General de la República	0.00	2,433.76	2,433.76	0.00
41351827	Instituto Nacional de Pensiones de los Empleados Públicos (INPEP)	0.00	16,943.14	16,943.14	0.00
41351837	Instituto de Previsión Social de la Fuerza Armada (IPSFA)	0.00	4,070.64	4,070.64	0.00
41351893	Instituto Salvadoreño del Seguro Social (ISSS)	0.00	148,393.62	148,393.62	0.00
41351921	Fondo Social para la Vivienda (FSV)	0.00	21,572.24	21,572.24	0.00
41351935	Tesoro Público (DGT)	0.00	229,909.73	229,909.73	0.00
41354	A.M. x Adquisiciones de Bienes y Servicios	0.00	987,286.47	987,286.47	0.00
41354001	Adquisiciones de Bienes y Servicios	0.00	940,894.84	940,894.84	0.00
41354935	Tesoro Público (DGT)	0.00	46,391.63	46,391.63	0.00
41355	A.M. x Gastos Financieros y Otros	0.00	11,674.74	11,674.74	0.00
41355001	Gastos Financieros y Otros	0.00	11,285.13	11,285.13	0.00
41355935	Tesoro Público (DGT)	0.00	389.61	389.61	0.00
41361	A.M. x Inversiones en Activos Fijos	0.00	112,632.87	112,632.87	0.00
41361001	Inversiones en Activos Fijos	0.00	111,640.09	111,640.09	0.00
41361935	Tesoro Público (DGT)	0.00	992.78	992.78	0.00
41389	A.M. x Operaciones de Ejercicios Anteriores	0.00	246,707.30	246,707.30	0.00
41389001	Operaciones de Ejercicios Anteriores	0.00	246,626.23	246,626.23	0.00
41389935	Tesoro Público (DGT)	0.00	81.07	81.07	0.00
42	Financiamiento de Terceros	246,987.41	246,707.30	216,380.05	216,660.16
424	Acreeedores Financieros	246,987.41	246,707.30	216,380.05	216,660.16
42450	Provisiones por Acreeedores Monetarios	9,182.64	9,182.64	3,651.48	3,651.48
42450777	Provisiones por Acreeedores Monetarios	9,182.64	9,182.64	3,651.48	3,651.48
42451	Acreeedores Monetarios por Pagar	237,804.77	237,524.66	212,728.57	213,008.68
42451777	Acreeedores Monetarios por Pagar	237,804.77	237,524.66	212,728.57	213,008.68
Sub Total Título		254,993.26	4,304,584.31	4,276,682.48	227,091.43

Hospital Nacional de Nueva Guadalupe
BALANCE DE COMPROBACION
Del 1 de Enero al 31 de Diciembre (Definitivo) del 2019
(EN DOLARES)

17/01/2020

Pag. 5 de 10

Institucional

CODIGO	CONCEPTO	SALDO ANTERIOR	DEBE	HABER	SALDO ACUMULADO
8	Obligaciones Propias	3,461,979.62	13,047,605.44	12,916,528.56	3,330,902.74
81	Patrimonio Estatal	3,461,979.62	4,809,819.77	4,678,742.89	3,330,902.74
811	Patrimonio	3,470,823.57	4,808,859.21	4,678,742.89	3,340,707.25
81103	Patrimonio Instituciones Descentralizadas	3,728,610.82	0.00	0.00	3,728,610.82
81103001	Patrimonio Instituciones Descentralizadas	3,728,610.82	0.00	0.00	3,728,610.82
81107	Donaciones y Legados Bienes Corporales	20,575.97	0.00	0.00	20,575.97
81107001	Donaciones y Legados Bienes Corporales	20,575.97	0.00	0.00	20,575.97
81109	Resultado Ejercicios Anteriores	(898,047.91)	0.00	625,073.54	(272,974.37)
81109009	Resultado de Ejercicio Anterior/2005	(193,105.79)	0.00	0.00	(193,105.79)
81109010	Resultado de Ejercicio Anterior/2006	14,022.78	0.00	0.00	14,022.78
81109011	Resultado de Ejercicio Anterior/2007	(267,534.80)	0.00	0.00	(267,534.80)
81109012	Resultado de Ejercicio Anterior/2008	(121,323.95)	0.00	0.00	(121,323.95)
81109013	Resultado de Ejercicio Anterior/2009	26,880.59	0.00	0.00	26,880.59
81109014	Resultado de Ejercicio Anterior/2010	143,910.25	0.00	0.00	143,910.25
81109015	Resultado de Ejercicio Anterior/2011	(207,434.96)	0.00	0.00	(207,434.96)
81109016	Resultado de Ejercicio Anterior/2012	(54,081.96)	0.00	0.00	(54,081.96)
81109017	Resultado de Ejercicio Anterior/2013	(35,669.51)	0.00	0.00	(35,669.51)
81109018	Resultado de Ejercicio Anterior/2014	(153,166.60)	0.00	0.00	(153,166.60)
81109019	Resultado de Ejercicio Anterior/2015	(4,349.10)	0.00	0.00	(4,349.10)
81109020	Resultado de Ejercicio Anterior/2016	92,263.87	0.00	0.00	92,263.87
81109021	Resultado de Ejercicio Anterior/2017	(138,458.73)	0.00	0.00	(138,458.73)
81109022	Resultado de Ejercicio Anterior/2018	0.00	0.00	625,073.54	625,073.54
81111	Resultado Ejercicio Corriente	619,684.69	4,808,859.21	4,053,669.35	(135,505.17)
81111999	Resultado Ejercicio Corriente	619,684.69	4,808,859.21	4,053,669.35	(135,505.17)
819	Detrimento Patrimonial	8,843.95	960.56	0.00	9,804.51
81907	Detrimentos de Inversiones en Bienes de Uso	8,843.95	960.56	0.00	9,804.51
81907001	Detrimentos de Inveriones en Bienes de Uso	8,843.95	960.56	0.00	9,804.51
83	Gastos de Gestión	0.00	4,186,645.42	4,186,645.42	0.00
833	Gastos en Personal	0.00	2,643,717.12	2,643,717.12	0.00
83301	Remuneraciones Personal Permanente	0.00	2,300,573.44	2,300,573.44	0.00
83301001	Sueldos	0.00	2,231,648.12	2,231,648.12	0.00
83301003	Aguinaldos	0.00	68,925.32	68,925.32	0.00
83303	Remuneraciones Personal Eventual	0.00	1,890.96	1,890.96	0.00
83303001	Sueldos	0.00	1,621.95	1,621.95	0.00
83303003	Aguinaldos	0.00	269.01	269.01	0.00
83307	Contrib. Patronales a Inst. de Seguridad Social Pública	0.00	116,502.23	116,502.23	0.00
83307001	Por Remuneraciones Permanentes	0.00	116,380.51	116,380.51	0.00
83307002	Por Remuneraciones Eventuales	0.00	121.72	121.72	0.00
83309	Contrib. Patronales a Inst de Seguridad Social Privadas	0.00	138,123.69	138,123.69	0.00
83309001	Por Remuneraciones Permanentes	0.00	137,997.93	137,997.93	0.00

Hospital Nacional de Nueva Guadalupe
BALANCE DE COMPROBACION
Del 1 de Enero al 31 de Diciembre (Definitivo) del 2019
(EN DOLARES)

17/01/2020

Pag. 6 de 10

Institucional

CODIGO	CONCEPTO	SALDO ANTERIOR	DEBE	HABER	SALDO ACUMULADO
83309002	Por Remuneraciones Eventuales	0.00	125.76	125.76	0.00
83313	Indemnizaciones	0.00	86,626.80	86,626.80	0.00
83313001	Al Personal de Servicios Permanentes	0.00	86,626.80	86,626.80	0.00
834	Gastos en Bienes de Consumo y Servicios	0.00	1,285,299.76	1,285,299.76	0.00
83401	Productos Alimenticios, Agropecuarios y Forestales	0.00	43,302.43	43,302.43	0.00
83401001	Productos Alimenticios para Personas	0.00	43,302.43	43,302.43	0.00
83403	Productos Textiles y Vestuarios	0.00	19,027.47	19,027.47	0.00
83403001	Productos Textiles y Vestuarios	0.00	19,027.47	19,027.47	0.00
83405	Materiales de Oficina, Productos de Papel e Impresos	0.00	10,405.84	10,405.84	0.00
83405001	Productos de Papel y Cartón	0.00	7,481.75	7,481.75	0.00
83405002	Materiales de Oficina	0.00	2,754.90	2,754.90	0.00
83405003	Libros, Textos, Utiles de Enseñanza y Publicaciones	0.00	169.19	169.19	0.00
83407	Productos de Cuero y Caucho	0.00	1,389.62	1,389.62	0.00
83407001	Productos de Cuero y Caucho	0.00	550.08	550.08	0.00
83407003	Llantas y Neumáticos	0.00	839.54	839.54	0.00
83409	Productos Químicos, Combustibles y Lubricantes	0.00	473,186.56	473,186.56	0.00
83409001	Productos Químicos	0.00	111,995.51	111,995.51	0.00
83409002	Productos Farmacéuticos y Medicinales	0.00	283,602.81	283,602.81	0.00
83409003	Combustibles y Lubricantes	0.00	49,269.69	49,269.69	0.00
83409004	Vacuna para Personas	0.00	9,604.55	9,604.55	0.00
83409005	Oxígeno	0.00	18,714.00	18,714.00	0.00
83411	Minerales y Productos Derivados	0.00	5,602.36	5,602.36	0.00
83411001	Minerales no Metálicos y Productos Derivados	0.00	3,758.78	3,758.78	0.00
83411002	Minerales Metálicos y Productos Derivados	0.00	1,843.58	1,843.58	0.00
83413	Materiales de Uso o Consumo	0.00	121,835.95	121,835.95	0.00
83413001	Materiales e Instrumental de Laboratorios y Uso Médico	0.00	110,818.16	110,818.16	0.00
83413002	Materiales Informáticos	0.00	6,716.07	6,716.07	0.00
83413004	Materiales Eléctricos	0.00	4,301.72	4,301.72	0.00
83415	Bienes de Uso y Consumo Diverso	0.00	27,259.28	27,259.28	0.00
83415001	Herramientas, Repuestos y Accesorios	0.00	18,528.85	18,528.85	0.00
83415099	Bienes de Uso y Consumo Diversos	0.00	8,730.43	8,730.43	0.00
83417	Servicios Básicos	0.00	103,559.96	103,559.96	0.00
83417001	Servicios de Energía Eléctrica	0.00	101,866.29	101,866.29	0.00
83417003	Servicios de Telecomunicaciones	0.00	1,693.67	1,693.67	0.00
83419	Mantenimiento y Reparación	0.00	16,911.94	16,911.94	0.00
83419001	Mantenimientos y Reparaciones de Bienes Muebles	0.00	6,624.84	6,624.84	0.00
83419002	Mantenimientos y Reparaciones de Vehículos	0.00	3,311.75	3,311.75	0.00
83419003	Mantenimientos y Reparaciones de Bienes Inmuebles	0.00	6,975.35	6,975.35	0.00
83421	Servicios Comerciales	0.00	46,949.40	46,949.40	0.00
83421001	Transportes, Fletes y Almacenamientos	0.00	3,154.40	3,154.40	0.00

Hospital Nacional de Nueva Guadalupe
BALANCE DE COMPROBACION
Del 1 de Enero al 31 de Diciembre (Definitivo) del 2019
(EN DOLARES)

17/01/2020
Pag. 7 de 10

Institucional

CODIGO	CONCEPTO	SALDO ANTERIOR	DEBE	HABER	SALDO ACUMULADO
83421003	Servicios de Vigilancia	0.00	38,239.20	38,239.20	0.00
83421004	Servicios de Limpiezas y Fumigaciones	0.00	3,090.00	3,090.00	0.00
83421006	Servicios de Laboratorios	0.00	1,401.54	1,401.54	0.00
83421010	Impresiones, Publicaciones y Reproducciones	0.00	414.26	414.26	0.00
83421011	Servicios de Inspección	0.00	650.00	650.00	0.00
83423	Otros Servicios y Arrendamientos Diversos	0.00	1,043.23	1,043.23	0.00
83423099	Servicios Generales y Arrendamientos Diversos	0.00	1,043.23	1,043.23	0.00
83425	Arrendamientos y Derechos	0.00	1,500.00	1,500.00	0.00
83425001	De Bienes Muebles	0.00	1,500.00	1,500.00	0.00
83427	Pasajes y Viáticos	0.00	3,409.05	3,409.05	0.00
83427001	Pasajes al Interior	0.00	991.65	991.65	0.00
83427002	Pasajes al Exterior	0.00	0.00	0.00	0.00
83427003	Viáticos por Comisión Interna	0.00	2,417.40	2,417.40	0.00
83429	Servicios Técnicos y Profesionales	0.00	409,916.67	409,916.67	0.00
83429001	Servicios Médicos	0.00	351,533.18	351,533.18	0.00
83429003	Servicios Jurídicos	0.00	7,870.23	7,870.23	0.00
83429004	Servicios de Contabilidad y Auditoría	0.00	970.24	970.24	0.00
83429099	Consultorias, Estudios e Investigaciones Diversas	0.00	49,543.02	49,543.02	0.00
835	Gastos en Bienes Capitalizables	0.00	13,002.70	13,002.70	0.00
83503	Equipos Médicos y de Laboratorios	0.00	2,782.99	2,782.99	0.00
83503001	Equipos Médicos y de Laboratorios	0.00	2,782.99	2,782.99	0.00
83507	Maquinaria, Equipo y Mobiliario Diverso	0.00	10,219.71	10,219.71	0.00
83507001	Mobiliarios	0.00	7,398.44	7,398.44	0.00
83507002	Equipos Informáticos	0.00	1,397.49	1,397.49	0.00
83507003	Maquinarias y Equipos	0.00	399.00	399.00	0.00
83507004	Herramientas y Repuestos Principales	0.00	462.06	462.06	0.00
83507099	Bienes Muebles Diversos	0.00	562.72	562.72	0.00
836	Gastos Financieros y Otros	0.00	11,688.26	11,688.26	0.00
83601	Primas y Gastos por Seguros y Comisiones Bancarias	0.00	6,451.15	6,451.15	0.00
83601001	Primas y Gastos de Seguros de Personas	0.00	346.46	346.46	0.00
83601002	Primas y Gastos de Seguros de Bienes	0.00	6,104.69	6,104.69	0.00
83603	Impuestos, Tasas y Derechos	0.00	5,012.28	5,012.28	0.00
83603007	Tasas	0.00	4,679.76	4,679.76	0.00
83603099	Impuestos, Tasas y Derechos Diversos	0.00	332.52	332.52	0.00
83613	Gastos Corrientes Diversos	0.00	224.83	224.83	0.00
83613099	Gastos Diversos	0.00	224.83	224.83	0.00
837	Gastos en Transferencias Otorgadas	0.00	29,255.58	29,255.58	0.00
83799	Transferencias entre Dependencias Institucionales	0.00	29,255.58	29,255.58	0.00
83799001	Transferencias entre Dependencias Institucionales	0.00	5,520.47	5,520.47	0.00
83799854	Hospital Nacional Rosales	0.00	1,096.25	1,096.25	0.00

Hospital Nacional de Nueva Guadalupe
BALANCE DE COMPROBACION
Del 1 de Enero al 31 de Diciembre (Definitivo) del 2019
(EN DOLARES)

17/01/2020

Pag. 8 de 10

Institucional

CODIGO	CONCEPTO	SALDO ANTERIOR	DEBE	HABER	SALDO ACUMULADO
83799855	Hospital Nacional Benjamin Bloom	0.00	439.07	439.07	0.00
83799857	Hospital Nacional Psiquiátrico "Dr. José Molina Martínez"	0.00	790.18	790.18	0.00
83799858	Hospital Nacional de Neumología y Medicina Familiar, "Dr. José Antonio Saldaña"	0.00	15.75	15.75	0.00
83799859	Hospital Nacional San Juan de Dios "Santa Ana"	0.00	21.40	21.40	0.00
83799860	Hospital Nacional "Francisco Menéndez", Ahuachapán	0.00	65.00	65.00	0.00
83799861	Hospital Nacional "Dr. Jorge Mazzini Villacorta", Sonsonate	0.00	232.50	232.50	0.00
83799862	Hospital Nacional "Dr. Luis Edmundo Vásquez", Chaltenango	0.00	84.40	84.40	0.00
83799863	Hospital Nacional "San Rafael", Santa Tecla	0.00	81.00	81.00	0.00
83799864	Hospital Nacional Santa Gertrudis "San Vicente"	0.00	200.00	200.00	0.00
83799865	Hospital Nacional "Santa Teresa", Zacatecoluca	0.00	93.00	93.00	0.00
83799866	Hospital Nacional San Juan de Dios "San Miguel"	0.00	6,411.85	6,411.85	0.00
83799867	Hospital Nacional San Pedro "Usulután"	0.00	1,220.50	1,220.50	0.00
83799868	Hospital Nacional Dr. Juan José Fernández "Zacamil"	0.00	7,227.39	7,227.39	0.00
83799870	Hospital Nacional de Cojutepeque	0.00	57.49	57.49	0.00
83799871	Hospital Nacional de La Unión	0.00	999.37	999.37	0.00
83799872	Hospital Nacional de Ilobasco	0.00	131.00	131.00	0.00
83799874	Hospital Nacional de Ciudad Barrios	0.00	455.27	455.27	0.00
83799875	Hospital Nacional de Sensuntepeque	0.00	48.78	48.78	0.00
83799876	Hospital Nacional de Chalchuapa	0.00	250.30	250.30	0.00
83799877	Hospital Nacional de Metapan	0.00	201.60	201.60	0.00
83799878	Hospital Nacional de San Francisco Gotera	0.00	796.22	796.22	0.00
83799879	Hospital Nacional de Santa Rosa de Lima	0.00	577.68	577.68	0.00
83799880	Hospital Nacional de Nueva Concepción	0.00	42.83	42.83	0.00
83799881	Hospital Nacional de Santiago de María	0.00	1,059.80	1,059.80	0.00
83799882	Hospital Nacional de Jiquilisco	0.00	196.10	196.10	0.00
83799883	Hospital Nacional de Suchitoto	0.00	186.78	186.78	0.00
83799971	Hospital Nacional de la Mujer	0.00	753.60	753.60	0.00
838	Costos de Ventas y Cargos Calculados	0.00	201,746.26	201,746.26	0.00
83806	Gastos por Descargo de Bienes de Larga Duración	0.00	280.00	280.00	0.00
83806001	Gastos por Descargo de Bienes de Larga Duración	0.00	280.00	280.00	0.00
83815	Depreciación de Bienes de Uso	0.00	201,466.26	201,466.26	0.00
83815001	Depreciación de Bienes de Uso	0.00	201,466.26	201,466.26	0.00
839	Gastos de Actualizaciones y Ajustes	0.00	1,935.74	1,935.74	0.00
83955	Ajustes de Ejercicios Anteriores	0.00	1,935.74	1,935.74	0.00
83955001	Ajustes de Ejercicios Anteriores	0.00	1,935.74	1,935.74	0.00
85	Ingresos de Gestión	0.00	4,051,140.25	4,051,140.25	0.00
855	Ingresos Financieros y Otros	0.00	1,800.00	1,800.00	0.00
85509	Arrendamiento de Bienes	0.00	1,800.00	1,800.00	0.00
85509001	Arrendamientos de Bienes Muebles	0.00	0.00	0.00	0.00
85509002	Arrendamientos de Bienes Inmuebles	0.00	1,800.00	1,800.00	0.00

Hospital Nacional de Nueva Guadalupe
BALANCE DE COMPROBACION
Del 1 de Enero al 31 de Diciembre (Definitivo) del 2019
(EN DOLARES)

17/01/2020

Pag. 9 de 10

Institucional

CODIGO	CONCEPTO	SALDO ANTERIOR	DEBE	HABER	SALDO ACUMULADO
856	Ingresos por Transferencias Corrientes Recibidas	0.00	3,976,430.21	3,976,430.21	0.00
85605	Transferencias Corrientes del Sector Público	0.00	3,692,683.02	3,692,683.02	0.00
85605853	Ministerio de Salud Pública y Asistencia Social	0.00	3,692,683.02	3,692,683.02	0.00
85699	Transferencias entre Dependencias Institucionales	0.00	283,747.19	283,747.19	0.00
85699001	Transferencias entre Dependencias Institucionales	0.00	12,112.06	12,112.06	0.00
85699853	Ministerio de Salud Pública y Asistencia Social	0.00	253,083.00	253,083.00	0.00
85699854	Hospital Nacional Rosales	0.00	129.80	129.80	0.00
85699855	Hospital Nacional "Benjamín Bloom"	0.00	86.85	86.85	0.00
85699857	Hospital Nacional Psiquiátrico	0.00	189.76	189.76	0.00
85699858	Hospital Nacional de Neumología y Medicina Familiar, "Dr. José Antonio Zaldaña"	0.00	10.70	10.70	0.00
85699859	Hospital Nacional "San Juan de Dios", Santa Ana	0.00	886.20	886.20	0.00
85699864	Hospital Nacional Santa Gertrudis, San Vicente.	0.00	1,733.37	1,733.37	0.00
85699866	Hospital Nacional "San Juan de Dios" San Miguel	0.00	3,192.09	3,192.09	0.00
85699867	Hospital Nacional "San Pedro" Usulután	0.00	1,473.28	1,473.28	0.00
85699868	Hospital Nacional "Dr. Juan José Fernández", Zacamil	0.00	1,495.17	1,495.17	0.00
85699869	Hospital Nacional "Enfermera Angélica Vidal de Najarro", San Bartolo	0.00	1,354.04	1,354.04	0.00
85699870	Hospital Nacional de Cojutepeque	0.00	258.98	258.98	0.00
85699871	Hospital Nacional de La Unión	0.00	19.95	19.95	0.00
85699872	Hospital Nacional de Ilobasco	0.00	351.50	351.50	0.00
85699874	Hospital Nacional de Ciudad Barrios	0.00	1,602.33	1,602.33	0.00
85699875	Hospital Nacional de Sensuntepeque	0.00	525.40	525.40	0.00
85699876	Hospital Nacional de Chalchuapa	0.00	366.80	366.80	0.00
85699877	Hospital Nacional de Metapán	0.00	1,347.85	1,347.85	0.00
85699878	Hospital Nacional de San Francisco Gotera	0.00	736.34	736.34	0.00
85699879	Hospital Nacional de Santa Rosa de Lima	0.00	706.34	706.34	0.00
85699880	Hospital Nacional de Nueva Concepción	0.00	93.35	93.35	0.00
85699881	Hospital Nacional de Santiago de María	0.00	1,464.90	1,464.90	0.00
85699882	Hospital Nacional de Jiquilisco	0.00	191.10	191.10	0.00
85699888	Fondo Solidario para la Salud (FOSALUD)	0.00	198.43	198.43	0.00
85699971	Hospital Nacional de la Mujer	0.00	137.60	137.60	0.00
857	Ingresos por Transferencias de Capital Recibidas	0.00	0.00	0.00	0.00
85703	Transferencias de Capital del Sector Público	0.00	0.00	0.00	0.00
85703853	Ministerio de Salud Pública y Asistencia Social	0.00	0.00	0.00	0.00
858	Ingresos por Ventas de Bienes y Servicios	0.00	60,828.21	60,828.21	0.00
85807	Venta de Servicios Públicos	0.00	60,828.21	60,828.21	0.00
85807002	Servicios de Educación y Salud	0.00	60,828.21	60,828.21	0.00
859	Ingresos por Actualizaciones y Ajustes	0.00	12,081.83	12,081.83	0.00
85947	Ingresos por Donaciones en Especie	0.00	10,839.17	10,839.17	0.00
85947001	Ingresos por Donaciones en Especie	0.00	10,839.17	10,839.17	0.00
85949	Ingresos por Donaciones de Bienes Muebles	0.00	399.00	399.00	0.00

Hospital Nacional de Nueva Guadalupe
BALANCE DE COMPROBACION
Del 1 de Enero al 31 de Diciembre (Definitivo) del 2019
(EN DOLARES)

Institucional

CODIGO	CONCEPTO	SALDO ANTERIOR	DEBE	HABER	SALDO ACUMULADO
85949001	Ingresos por Donaciones de Bienes Muebles	0.00	399.00	399.00	0.00
85955	Ajustes de Ejercicios Anteriores	0.00	843.66	843.66	0.00
85955001	Ajustes de Ejercicios Anteriores	0.00	843.66	843.66	0.00
Sub Total Título		3,461,979.62	13,047,605.44	12,916,528.56	3,330,902.74
Total		0.00	29,359,239.72	29,359,239.72	(0.00)




Hospital Nacional de Nueva Guadalupe
ESTADO DE SITUACION FINANCIERA
al 31 de Diciembre (Definitivo) del 2019
(EN DOLARES)

17/01/2020

Pag. 1 de 4

Institucional

RECURSOS	Parcial	Total
Fondos		37,897.74
Disponibilidades	37,897.74	
Bancos Comerciales M/D	27,065.51	
Banco Comerciales M	27,065.51	
Fondos Depósitos en Tesoro Público	10,832.23	
Fondos en Depósitos en Tesoro Público	723.27	
Dirección General de Tesorería	10,108.96	
Inversiones Financieras		190,370.80
Deudores Financieros	190,370.80	
Deudores Monetarios por Percibir	190,370.80	
DMP x D.M. x Venta de Bienes y Servicios	4,768.34	
DMP x D.M. x Ingresos Financieros y Otros	150.00	
DMP x D.M. x Transferencias Corrientes Recibidas	185,452.46	
Inversiones en Existencias		531,232.03
Existencias Institucionales	531,232.03	
Productos Alimenticios Agropecuarios y Forestales	4,567.88	
Productos Alimenticios para Personas	4,291.15	
Productos Agropecuarios y Forestales	276.73	
Productos Textiles y Vestuarios	30,035.98	
Productos Textiles y Vestuarios	30,035.98	
Materiales de Oficina, Productos de Papel e Impresos	15,697.31	
Productos de Papel y Cartón	13,082.62	
Materiales de Oficina	2,402.89	
Libros, Textos, Utiles de Enseñanza y Publicaciones	211.80	
Productos de Cuero y Caucho	184.90	
Productos de Cuero y Caucho	184.90	
Productos Químicos, Combustibles y Lubricantes	284,200.46	
Productos Químicos	81,508.83	
Productos Farmacéuticos y Medicinales	190,598.45	
Combustibles y Lubricantes	5,987.98	
Vacuna para Personas	308.00	
Oxígeno	5,797.20	
Minerales y Productos Derivados	1,054.04	
Minerales no Metálicos y Productos Derivados	848.22	
Minerales Metálicos y Productos Derivados	205.82	
Materiales de Uso o Consumo	128,025.41	
Materiales e Instrumental de Laboratorios y Uso Médico	120,516.81	
Materiales Informáticos	3,649.97	
Materiales Eléctricos	3,858.63	
Bienes de Uso y Consumo Diversos	7,666.01	
Herramientas, Repuestos y Accesorios	3,079.57	
Bienes de Uso y Consumo Diversos	4,586.44	
Maquinaria, Equipo y Mobiliario Diverso	59,800.04	
Mobiliarios	169.00	
Maquinarias y Equipos	2,736.40	

Hospital Nacional de Nueva Guadalupe
ESTADO DE SITUACION FINANCIERA
al 31 de Diciembre (Definitivo) del 2019
(EN DOLARES)

17/01/2020

Pag. 2 de 4

Institucional

RECURSOS	Parcial	Total
Equipos Médicos y de Laboratorios	52,198.49	
Equipos Informáticos	3,405.99	
Bienes Muebles Diversos	1,290.16	
Inversiones en Bienes de Uso		2,798,493.60
Bienes Depreciables	1,850,779.76	
Bienes Inmuebles	2,009,724.71	
Edificios e Instalaciones	2,009,724.71	
Maquinaria y Equipo de Producción	10,200.00	
Maquinarias y Equipos de Producción	10,200.00	
Equipos Médicos y de Laboratorios	643,628.14	
Equipos Médicos y de Laboratorios	643,628.14	
Equipo de Transporte, Tracción y Elevación	209,866.72	
Vehículos de Transporte	209,866.72	
Maquinaria, Equipo y Mobiliario Diverso	428,689.60	
Mobiliarios	8,558.43	
Maquinarias y Equipos	311,492.20	
Equipos Informáticos	72,524.15	
Herramientas y Repuestos Principales	6,658.39	
Bienes Muebles Diversos	29,456.43	
Depreciación Acumulada	(1,451,329.41)	
Bienes Inmuebles	(646,710.50)	
Maquinaria y Equipo de Producción	(6,975.62)	
Equipos Médicos y de Laboratorios	(424,078.50)	
Equipo de Transporte, Tracción y Elevación	(80,001.89)	
Maquinaria, Equipo y Mobiliario Diverso	(293,562.90)	
Bienes no Depreciables	947,713.84	
Bienes Inmuebles	947,713.84	
Terrenos	947,713.84	
TOTAL RECURSOS		3,557,994.17

Hospital Nacional de Nueva Guadalupe
ESTADO DE SITUACION FINANCIERA
al 31 de Diciembre (Definitivo) del 2019
(EN DOLARES)

17/01/2020

Pag. 3 de 4

Institucional

OBLIGACIONES	Parcial	Total
Deuda Corriente		10,431.27
Depósitos de Terceros	10,431.27	
Depósitos Ajenos	10,112.36	
Embargos Judiciales	10,103.90	
Tesoro Público (D.G.T.)	8.46	
Depósitos Retenciones Fiscales	86.28	
Tesoro Público (DGT)	86.28	
Anticipo de Impuesto Retenido IVA	232.63	
Tesoro Publico (DGT)	232.63	
Financiamiento de Terceros		216,660.16
Acreeedores Financieros	216,660.16	
Provisiones por Acreeedores Monetarios	3,651.48	
Provisiones por Acreeedores Monetarios	3,651.48	
Acreeedores Monetarios por Pagar	213,008.68	
Acreeedores Monetarios por Pagar	213,008.68	
Patrimonio Estatal		3,330,902.74
Patrimonio	3,340,707.25	
Patrimonio Instituciones Descentralizadas	3,728,610.82	
Patrimonio Instituciones Descentralizadas	3,728,610.82	
Donaciones y Legados Bienes Corporales	20,575.97	
Donaciones y Legados Bienes Corporales	20,575.97	
Resultado Ejercicios Anteriores	(272,974.37)	
Resultado de Ejercicio Anterior/2005	(193,105.79)	
Resultado de Ejercicio Anterior/2006	14,022.78	
Resultado de Ejercicio Anterior/2007	(267,534.80)	
Resultado de Ejercicio Anterior/2008	(121,323.95)	
Resultado de Ejercicio Anterior/2009	26,880.59	
Resultado de Ejercicio Anterior/2010	143,910.25	
Resultado de Ejercicio Anterior/2011	(207,434.96)	
Resultado de Ejercicio Anterior/2012	(54,081.96)	
Resultado de Ejercicio Anterior/2013	(35,669.51)	
Resultado de Ejercicio Anterior/2014	(153,166.60)	
Resultado de Ejercicio Anterior/2015	(4,349.10)	
Resultado de Ejercicio Anterior/2016	92,263.87	
Resultado de Ejercicio Anterior/2017	(138,458.73)	
Resultado de Ejercicio Anterior/2018	625,073.54	
Resultado Ejercicio Corriente	(135,505.17)	
Resultado Ejercicio Corriente	(135,505.17)	
Detrimento Patrimonial	(9,804.51)	
Detrimentos de Inversiones en Bienes de Uso	(9,804.51)	

Institucional

OBLIGACIONES

Detrimentos de Inveriones en Bienes de Uso



TOTAL OBLIGACIONES

Parcial

(9,804.51)

Total

3,557,994.17

F. 
JEFE UFI 

F. 
CONTADOR 

Hospital Nacional de Nueva Guadalupe
ESTADO DE RENDIMIENTO ECONOMICO
Del 1 de Enero al 31 de Diciembre (Preliminar) del 2019
(EN DOLARES)

Institucional

GASTOS DE GESTION	CORRIENTE	ANTERIOR	INGRESOS DE GESTION	CORRIENTE	ANTERIOR
Gastos en Personal	2,643,717.12	0.00	Ingresos Financieros y Otros	1,800.00	0.00
Remuneraciones Personal Permanente	2,300,573.44	0.00	Arrendamiento de Bienes	1,800.00	0.00
Sueldos	2,231,648.12	0.00	Arrendamientos de Bienes Inmuebles	1,800.00	0.00
Aguinaldos	68,925.32	0.00	Ingresos por Transferencias Corrientes Recibidas	3,976,430.21	0.00
Remuneraciones Personal Eventual	1,890.96	0.00	Transferencias Corrientes del Sector Público	3,692,683.02	0.00
Sueldos	1,621.95	0.00	Ministerio de Salud Pública y Asistencia Social	3,692,683.02	0.00
Aguinaldos	269.01	0.00	Transferencias entre Dependencias Institucionales	283,747.19	0.00
Contrib. Patronales a Inst. de Seguridad Social Pública	116,502.23	0.00	Transferencias entre Dependencias Institucionales	12,112.06	0.00
Por Remuneraciones Permanentes	116,380.51	0.00	Ministerio de Salud Pública y Asistencia Social	253,083.00	0.00
Por Remuneraciones Eventuales	121.72	0.00	Hospital Nacional Rosales	129.80	0.00
Contrib. Patronales a Inst de Seguridad Social Privadas	138,123.69	0.00	Hospital Nacional "Benjamín Bloom"	86.85	0.00
Por Remuneraciones Permanentes	137,997.93	0.00	Hospital Nacional Psiquiátrico	189.76	0.00
Por Remuneraciones Eventuales	125.76	0.00	Hospital Nacional de Neumología y Medicina Familiar, "Dr. Jo	10.70	0.00
Indemnizaciones	86,626.80	0.00	Hospital Nacional "San Juan de Dios", Santa Ana	886.20	0.00
Al Personal de Servicios Permanentes	86,626.80	0.00	Hospital Nacional Santa Gertrudis, San Vicente.	1,733.37	0.00
Gastos en Bienes de Consumo y Servicios	1,285,299.76	0.00	Hospital Nacional "San Juan de Dios" San Miguel	3,192.09	0.00
Productos Alimenticios, Agropecuarios y Forestales	43,302.43	0.00	Hospital Nacional "San Pedro" Usulután	1,473.28	0.00
Productos Alimenticios para Personas	43,302.43	0.00	Hospital Nacional "Dr. Juan José Fernández", Zacamil	1,495.17	0.00
Productos Textiles y Vestuarios	19,027.47	0.00	Hospital Nacional "Enfermera Angélica Vidal de Najarro", San	1,354.04	0.00
Productos Textiles y Vestuarios	19,027.47	0.00	Hospital Nacional de Cojutepeque	258.98	0.00
Materiales de Oficina, Productos de Papel e Impresos	10,405.84	0.00	Hospital Nacional de La Unión	19.95	0.00
Productos de Papel y Cartón	7,481.75	0.00	Hospital Nacional de Ilobasco	351.50	0.00
Materiales de Oficina	2,754.90	0.00	Hospital Nacional de Ciudad Barrios	1,602.33	0.00
Libros, Textos, Útiles de Enseñanza y Publicaciones	169.19	0.00	Hospital Nacional de Sensuntepeque	525.40	0.00
Productos de Cuero y Caucho	1,389.62	0.00	Hospital Nacional de Chalchuapa	366.80	0.00
Productos de Cuero y Caucho	550.08	0.00	Hospital Nacional de Metapán	1,347.85	0.00
Llantas y Neumáticos	839.54	0.00	Hospital Nacional de San Francisco Gotera	736.34	0.00
Productos Químicos, Combustibles y Lubricantes	473,186.56	0.00	Hospital Nacional de Santa Rosa de Lima	706.34	0.00
Productos Químicos	111,995.51	0.00	Hospital Nacional de Nueva Concepción	93.35	0.00
Productos Farmacéuticos y Medicinales	283,602.81	0.00	Hospital Nacional de Santiago de María	1,464.90	0.00
Combustibles y Lubricantes	49,269.69	0.00	Hospital Nacional de Jiquilisco	191.10	0.00
Vacuna para Personas	9,604.55	0.00	Fondo Solidario para la Salud (FOSALUD)	198.43	0.00
Oxígeno	18,714.00	0.00	Hospital Nacional de la Mujer	137.60	0.00
Minerales y Productos Derivados	5,602.36	0.00	Ingresos por Ventas de Bienes y Servicios	60,828.21	0.00
Minerales no Metálicos y Productos Derivados	3,758.78	0.00	Venta de Servicios Públicos	60,828.21	0.00
Minerales Metálicos y Productos Derivados	1,843.58	0.00	Servicios de Educación y Salud	60,828.21	0.00
			Ingresos por Actualizaciones y Ajustes	12,081.83	0.00
			Ingresos por Donaciones en Especie	10,839.17	0.00
			Ingresos por Donaciones en Especie	10,839.17	0.00
			Ingresos por Donaciones de Bienes Muebles	399.00	0.00
			Ingresos por Donaciones de Bienes Muebles	399.00	0.00
			Ajustes de Ejercicios Anteriores	843.66	0.00

Hospital Nacional de Nueva Guadalupe
ESTADO DE RENDIMIENTO ECONOMICO
Del 1 de Enero al 31 de Diciembre (Preliminar) del 2019
(EN DOLARES)

Institucional

GASTOS DE GESTION	CORRIENTE	ANTERIOR	INGRESOS DE GESTION	CORRIENTE	ANTERIOR
Materiales de Uso o Consumo	121,835.95	0.00	Ajustes de Ejercicios Anteriores	843.66	0.00
Materiales e Instrumental de Laboratorios y Uso Médico	110,818.16	0.00	SUB TOTAL INGRESOS	4,051,140.25	0.00
Materiales Informáticos	6,716.07	0.00	RESULTADO DEL EJERCICIO	135,505.17	0.00
Materiales Eléctricos	4,301.72	0.00	TOTAL DE INGRESOS DE GESTION	4,186,645.42	0.00
Bienes de Uso y Consumo Diverso	27,259.28	0.00			
Herramientas, Repuestos y Accesorios	18,528.85	0.00			
Bienes de Uso y Consumo Diversos	8,730.43	0.00			
Servicios Básicos	103,559.96	0.00			
Servicios de Energía Eléctrica	101,866.29	0.00			
Servicios de Telecomunicaciones	1,693.67	0.00			
Mantenimiento y Reparación	16,911.94	0.00			
Mantenimientos y Reparaciones de Bienes Muebles	6,624.84	0.00			
Mantenimientos y Reparaciones de Vehículos	3,311.75	0.00			
Mantenimientos y Reparaciones de Bienes Inmuebles	6,975.35	0.00			
Servicios Comerciales	46,949.40	0.00			
Transportes, Fletes y Almacenamientos	3,154.40	0.00			
Servicios de Vigilancia	38,239.20	0.00			
Servicios de Limpiezas y Fumigaciones	3,090.00	0.00			
Servicios de Laboratorios	1,401.54	0.00			
Impresiones, Publicaciones y Reproducciones	414.26	0.00			
Servicios de Inspección	650.00	0.00			
Otros Servicios y Arrendamientos Diversos	1,043.23	0.00			
Servicios Generales y Arrendamientos Diversos	1,043.23	0.00			
Arrendamientos y Derechos	1,500.00	0.00			
De Bienes Muebles	1,500.00	0.00			
Pasajes y Viáticos	3,409.05	0.00			
Pasajes al Interior	991.65	0.00			
Pasajes al Exterior	0.00	0.00			
Viáticos por Comisión Interna	2,417.40	0.00			
Servicios Técnicos y Profesionales	409,916.67	0.00			
Servicios Médicos	351,533.18	0.00			
Servicios Jurídicos	7,870.23	0.00			
Servicios de Contabilidad y Auditoría	970.24	0.00			
Consultorias, Estudios e Investigaciones Diversas	49,543.02	0.00			
Gastos en Bienes Capitalizables	13,002.70	0.00			
Equipos Médicos y de Laboratorios	2,782.99	0.00			
Equipos Médicos y de Laboratorios	2,782.99	0.00			

Hospital Nacional de Nueva Guadalupe
ESTADO DE RENDIMIENTO ECONOMICO
Del 1 de Enero al 31 de Diciembre (Preliminar) del 2019
(EN DOLARES)

Institucional

GASTOS DE GESTION	CORRIENTE	ANTERIOR
Maquinaria, Equipo y Mobiliario Diverso	10,219.71	0.00
Mobiliarios	7,398.44	0.00
Equipos Informáticos	1,397.49	0.00
Maquinarias y Equipos	399.00	0.00
Herramientas y Repuestos Principales	462.06	0.00
Bienes Muebles Diversos	562.72	0.00
Gastos Financieros y Otros	11,688.26	0.00
Primas y Gastos por Seguros y Comisiones Bancarias	6,451.15	0.00
Primas y Gastos de Seguros de Personas	346.46	0.00
Primas y Gastos de Seguros de Bienes	6,104.69	0.00
Impuestos, Tasas y Derechos	5,012.28	0.00
Tasas	4,679.76	0.00
Impuestos, Tasas y Derechos Diversos	332.52	0.00
Gastos Corrientes Diversos	224.83	0.00
Gastos Diversos	224.83	0.00
Gastos en Transferencias Otorgadas	29,255.58	0.00
Transferencias entre Dependencias Institucionales	29,255.58	0.00
Transferencias entre Dependencias Institucionales	5,520.47	0.00
Hospital Nacional Rosales	1,096.25	0.00
Hospital Nacional Benjamin Bloom	439.07	0.00
Hospital Nacional Psiquiátrico "Dr. José Molina Martínez"	790.18	0.00
Hospital Nacional de Neumología y Medicina Familiar, "Dr. Jo	15.75	0.00
Hospital Nacional San Juan de Dios "Santa Ana"	21.40	0.00
Hospital Nacional "Francisco Menéndez", Ahuachapán	65.00	0.00
Hospital Nacional "Dr. Jorge Mazzini Villacorta", Sonsonate	232.50	0.00
Hospital Nacional "Dr. Luis Edmundo Vásquez", Chalatenangr	84.40	0.00
Hospital Nacional "San Rafael", Santa Tecla	81.00	0.00
Hospital Nacional Santa Gertrudis "San Vicente"	200.00	0.00
Hospital Nacional "Santa Teresa", Zacatecoluca	93.00	0.00
Hospital Nacional San Juan de Dios "San Miguel"	6,411.85	0.00
Hospital Nacional San Pedro "Usulután"	1,220.50	0.00
Hospital Nacional Dr. Juan José Fernández "Zacamil"	7,227.39	0.00
Hospital Nacional de Cojutepeque	57.49	0.00
Hospital Nacional de La Unión	999.37	0.00
Hospital Nacional de Ilobasco	131.00	0.00
Hospital Nacional de Ciudad Barrios	455.27	0.00
Hospital Nacional de Sensuntepeque	48.78	0.00

Hospital Nacional de Nueva Guadalupe
ESTADO DE RENDIMIENTO ECONOMICO
Del 1 de Enero al 31 de Diciembre (Preliminar) del 2019
(EN DOLARES)

Institucional

GASTOS DE GESTION	CORRIENTE	ANTERIOR
Hospital Nacional de Chalchuapa	250.30	0.00
Hospital Nacional de Metapan	201.60	0.00
Hospital Nacional de San Francisco Gotera	796.22	0.00
Hospital Nacional de Santa Rosa de Lima	577.68	0.00
Hospital Nacional de Nueva Concepción	42.83	0.00
Hospital Nacional de Santiago de María	1,059.80	0.00
Hospital Nacional de Jiquilisco	196.10	0.00
Hospital Nacional de Suchitoto	186.78	0.00
Hospital Nacional de la Mujer	753.60	0.00
Costos de Ventas y Cargos Calculados	201,746.26	0.00
Gastos por Descargo de Bienes de Larga Duración	280.00	0.00
Gastos por Descargo de Bienes de Larga Duración	280.00	0.00
Depreciación de Bienes de Uso	201,466.26	0.00
Depreciación de Bienes de Uso	201,466.26	0.00
Gastos de Actualizaciones y Ajustes	1,935.74	0.00
Ajustes de Ejercicios Anteriores	1,935.74	0.00
Ajustes de Ejercicios Anteriores	1,935.74	0.00
SUB TOTAL GASTOS	4,186,645.42	0.00

F.


JEFE UFI




F.


CONTADOR


Hospital Nacional de Nueva Guadalupe
ESTADO DE FLUJO DE FONDOS
 Del 1 de Enero al 31 de Diciembre (Definitivo) del 2019
 (EN DOLARES)

Institucional

ESTRUCTURA	CORRIENTE	ANTERIOR
DISPONIBILIDADES INICIALES	13,790.65	0.00
DISPONIBILIDADES INICIALES	13,790.65	0.00
RESULTADO OPERACIONAL NETO	21,681.67	0.00
FUENTES OPERACIONALES	3,807,320.12	0.00
USOS OPERACIONALES	3,785,638.45	0.00
RESULTADO NO OPERACIONAL NETO	2,425.42	0.00
FUENTES NO OPERACIONALES	78,283.93	0.00
USOS NO OPERACIONALES	75,858.51	0.00
DISPONIBILIDAD FINAL	37,897.74	0.00

F.  
JEFE UFI

F.  
CONTADOR

HOSPITAL NACIONAL DE NUEVA GUADALUPE
ESTADO DE EJECUCION PRESUPUESTARIA DE EGRESOS
Reporte Acumulado Del 1 de Enero al 31 de Diciembre (Definitivo) del 2019
(EN DOLARES)

Institucional

CODIGO	CONCEPTO	CREDITO PRESUPUESTARIO	DEVENGADO	SALDO PRESUPUESTARIO
51	Remuneraciones	2,645,146.00	2,643,717.12	1,428.88
511	Remuneraciones Permanentes	2,301,895.98	2,300,573.44	1,322.54
51101	Sueldos	2,232,970.66	2,231,648.12	1,322.54
51103	Aguinaldos	68,925.32	68,925.32	0.00
512	Remuneraciones Eventuales	1,890.96	1,890.96	0.00
51201	Sueldos	1,621.95	1,621.95	0.00
51203	Aguinaldos	269.01	269.01	0.00
514	Contribuciones Patronales a Inst de Seg Social Públicas	116,554.44	116,502.23	52.21
51401	Por Remuneraciones Permanentes	116,432.72	116,380.51	52.21
51402	Por Remuneraciones Eventuales	121.72	121.72	0.00
515	Contribuciones Patronales a Inst de Seg Social Privadas	138,177.82	138,123.69	54.13
51501	Por Remuneraciones Permanentes	138,052.06	137,997.93	54.13
51502	Por Remuneraciones Eventuales	125.76	125.76	0.00
517	Indemnizaciones	86,626.80	86,626.80	0.00
51701	Al Personal de Servicios Permanentes	86,626.80	86,626.80	0.00
54	Adquisiciones de Bienes y Servicios	1,004,459.39	987,286.47	17,172.92
541	Bienes de Uso y Consumo	417,409.54	403,982.82	13,426.72
54101	Productos Alimenticios para Personas	47,282.19	45,350.98	1,931.21
54103	Productos Agropecuarios y Forestales	40.10	40.09	0.01
54104	Productos Textiles y Vestuarios	8,839.31	8,500.23	339.08
54105	Productos de Papel y Cartón	4,083.86	4,083.86	0.00
54106	Productos de Cuero y Caucho	478.67	438.58	40.09
54107	Productos Químicos	70,147.24	70,147.24	0.00
54108	Productos Farmacéuticos y Medicinales	92,693.21	90,848.47	1,844.74
54109	Llantas y Neumáticos	839.54	839.54	0.00
54110	Combustibles y Lubricantes	42,088.27	42,031.69	56.58
54111	Minerales no Metálicos y Productos Derivados	3,711.05	3,711.05	0.00
54112	Minerales Metálicos y Productos Derivados	1,779.63	1,779.63	0.00
54113	Materiales e Instrumental de Laboratorios y uso Médico	79,667.13	79,667.13	0.00
54114	Materiales de Oficina	2,034.08	2,034.08	0.00
54115	Materiales Informáticos	5,777.54	5,777.54	0.00
54116	Libros , Textos, Utiles de Enseñanza y Publicaciones	205.39	205.39	0.00
54118	Herramientas, Repuestos y Accesorios	14,367.81	14,367.81	0.00
54119	Materiales Eléctricos	5,300.70	5,300.70	0.00
54123	Oxígeno	22,818.00	22,818.00	0.00
54199	Bienes de Uso y Consumo Diversos	15,255.82	6,040.81	9,215.01
542	Servicios Básicos	103,916.46	103,573.36	343.10

HOSPITAL NACIONAL DE NUEVA GUADALUPE
ESTADO DE EJECUCION PRESUPUESTARIA DE EGRESOS
Reporte Acumulado Del 1 de Enero al 31 de Diciembre (Definitivo) del 2019
(EN DOLARES)

Institucional

CODIGO	CONCEPTO	CREDITO PRESUPUESTARIO	DEVENGADO	SALDO PRESUPUESTARIO
54201	Servicios de Energía Eléctrica	102,222.79	101,879.69	343.10
54203	Servicios de Telecomunicaciones	1,693.67	1,693.67	0.00
543	Servicios Generales y Arrendamientos	69,736.62	66,404.57	3,332.05
54301	Mantenimientos y Reparaciones de Bienes Muebles	7,029.84	6,624.84	405.00
54302	Mantenimientos y Reparaciones de Vehículos	3,311.75	3,311.75	0.00
54303	Mantenimientos y Reparaciones de Bienes Inmuebles	9,752.40	6,975.35	2,777.05
54304	Transportes, Fletes y Almacenamientos	3,154.40	3,154.40	0.00
54306	Servicios de Vigilancia	38,239.20	38,239.20	0.00
54307	Servicios de Limpiezas y Fumigaciones	3,090.00	3,090.00	0.00
54309	Servicios de Laboratorios	1,401.54	1,401.54	0.00
54313	Impresiones, Publicaciones y Reproducciones	414.26	414.26	0.00
54316	Arrendamiento de Bienes Muebles	1,500.00	1,500.00	0.00
54319	Servicios de Inspección	800.00	650.00	150.00
54399	Servicios Generales y Arrendamientos Diversos	1,043.23	1,043.23	0.00
544	Pasajes y Viáticos	3,480.10	3,409.05	71.05
54401	Pasajes al Interior	991.65	920.60	71.05
54402	Pasajes al Exterior	71.05	71.05	0.00
54403	Viáticos por Comisión Interna	2,417.40	2,417.40	0.00
545	Consultorías, Estudios e Investigaciones	409,916.67	409,916.67	0.00
54501	Servicios Médicos	351,533.18	351,533.18	0.00
54503	Servicios Jurídicos	7,870.23	7,870.23	0.00
54504	Servicios de Contabilidad y Auditoría	970.24	970.24	0.00
54599	Consultorías, Estudios e Investigaciones Diversas	49,543.02	49,543.02	0.00
55	Gastos Financieros y Otros	11,674.74	11,674.74	0.00
555	Impuestos, Tasas y Derechos	5,012.16	5,012.16	0.00
55507	Tasas	4,679.64	4,679.64	0.00
55599	Impuestos, Tasas y Derechos Diversos	332.52	332.52	0.00
556	Seguros, Comisiones y Gastos Bancarios	6,451.15	6,451.15	0.00
55601	Primas y Gastos de Seguros de Personas	346.46	346.46	0.00
55602	Primas y Gastos de Seguros de Bienes	6,104.69	6,104.69	0.00
557	Otros Gastos no Clasificados	211.43	211.43	0.00
55799	Gastos Diversos	211.43	211.43	0.00
61	Inversiones en Activos Fijos	112,693.87	112,632.87	61.00
611	Bienes Muebles	112,693.87	112,632.87	61.00
61102	Maquinarias y Equipos	6,255.98	6,255.98	0.00
61103	Equipos Médicos y de Laboratorios	62,090.37	62,090.37	0.00
61104	Equipos Informáticos	5,625.06	5,625.06	0.00

HOSPITAL NACIONAL DE NUEVA GUADALUPE
ESTADO DE EJECUCION PRESUPUESTARIA DE EGRESOS
Reporte Acumulado Del 1 de Enero al 31 de Diciembre (Definitivo) del 2019
(EN DOLARES)


Institucional

CODIGO	CONCEPTO	CREDITO PRESUPUESTARIO	DEVENGADO	SALDO PRESUPUESTARIO
61105	Vehículos de Transporte	34,850.00	34,850.00	0.00
61108	Herramientas y Repuestos Principales	1,245.20	1,245.20	0.00
61199	Bienes Muebles Diversos	2,627.26	2,566.26	61.00
Total Rubro		3,773,974.00	3,755,311.20	18,662.80
Total Cuenta		3,773,974.00	3,755,311.20	18,662.80
Total Especifico		3,773,974.00	3,755,311.20	18,662.80

F. 

JEFE UFI



F. 

CONTADOR

