

Hospital Nacional de Nueva Guadalupe
BALANCE DE COMPROBACION
Del 1 de Enero al 30 de Junio del 2020
(EN DOLARES)

09/07/2020

Pag. 1 de 8

Institucional

CODIGO	CONCEPTO	SALDO ANTERIOR	DEBE	HABER	SALDO ACUMULADO
2	Recursos	3,557,994.17	6,715,275.85	6,438,970.62	3,834,299.40
21	Fondos	37,897.74	6,110,395.31	5,876,749.81	271,543.24
211	Disponibilidades	37,897.74	3,859,453.92	3,741,824.50	155,527.16
21109	Bancos Comerciales M/D	27,065.51	3,853,577.04	3,741,824.50	138,818.05
21109001	Banco Comerciales M	27,065.51	3,853,577.04	3,741,824.50	138,818.05
21151	Fondos Depósitos en Tesoro Público	10,832.23	5,876.88	0.00	16,709.11
21151001	Fondos en Depósitos en Tesoro Público	723.27	0.00	0.00	723.27
21151935	Dirección General de Tesorería	10,108.96	5,876.88	0.00	15,985.84
212	Anticipos de Fondos	0.00	10,000.00	0.00	10,000.00
21201	Anticipos a Empleados	0.00	10,000.00	0.00	10,000.00
21201001	Anticipos a Empleados	0.00	10,000.00	0.00	10,000.00
213	Deudores Monetarios	0.00	2,240,941.39	2,134,925.31	106,016.08
21314	D.M. x Venta de Bienes y Servicios	0.00	21,439.22	20,019.10	1,420.12
21314022	Instituto Especializado de Educación Superior de Profesionales de la Salud	0.00	130.00	130.00	0.00
21314893	Instituto Salvadoreño del Seguro Social	0.00	4,551.21	4,426.04	125.17
21314948	Instituto Salvadoreño de Bienestar Magisterial	0.00	16,758.01	15,463.06	1,294.95
21315	D.M. x Ingresos Financieros y Otros	0.00	600.00	525.00	75.00
21315001	D.M. x Ingresos Financieros y Otros	0.00	600.00	525.00	75.00
21316	D.M. x Transferencias Corrientes Recibidas	0.00	2,028,531.37	1,924,010.41	104,520.96
21316853	Ministerio de Salud Pública y Asistencia Social	0.00	2,028,531.37	1,924,010.41	104,520.96
21322	D.M. x Transferencias de Capital Recibidas	0.00	0.00	0.00	0.00
21322853	Ministerio de Salud Pública y Asistencia Social	0.00	0.00	0.00	0.00
21389	D.M. x Operaciones de Ejercicios Anteriores	0.00	190,370.80	190,370.80	0.00
21389001	D.M. x Operaciones de Ejercicios Anteriores	0.00	190,370.80	190,370.80	0.00
22	Inversiones Financieras	190,370.80	0.00	190,370.80	0.00
225	Deudores Financieros	190,370.80	0.00	190,370.80	0.00
22551	Deudores Monetarios por Percibir	190,370.80	0.00	190,370.80	0.00
22551914	DMP x D.M. x Venta de Bienes y Servicios	4,768.34	0.00	4,768.34	0.00
22551915	DMP x D.M. x Ingresos Financieros y Otros	150.00	0.00	150.00	0.00
22551916	DMP x D.M. x Transferencias Corrientes Recibidas	185,452.46	0.00	185,452.46	0.00
23	Inversiones en Existencias	531,232.03	520,984.22	371,831.98	680,384.27
231	Existencias Institucionales	531,232.03	520,984.22	371,831.98	680,384.27
23101	Productos Alimenticios Agropecuarios y Forestales	4,567.88	1,006.59	4,895.35	679.12
23101001	Productos Alimenticios para Personas	4,291.15	1,006.59	4,855.26	442.48
23101003	Productos Agropecuarios y Forestales	276.73	0.00	40.09	236.64
23103	Productos Textiles y Vestuarios	30,035.98	7,584.68	8,107.90	29,512.76
23103001	Productos Textiles y Vestuarios	30,035.98	7,584.68	8,107.90	29,512.76
23105	Materiales de Oficina, Productos de Papel e Impresos	15,697.31	3,249.08	3,417.75	15,528.64
23105001	Productos de Papel y Cartón	13,082.62	2,651.02	3,097.66	12,635.98
23105002	Materiales de Oficina	2,402.89	598.06	320.09	2,680.86

Hospital Nacional de Nueva Guadalupe
BALANCE DE COMPROBACION
Del 1 de Enero al 30 de Junio del 2020
(EN DOLARES)

09/07/2020

Pag. 2 de 8

Institucional

CODIGO	CONCEPTO	SALDO ANTERIOR	DEBE	HABER	SALDO ACUMULADO
23105003	Libros, Textos, Utiles de Enseñanza y Publicaciones	211.80	0.00	0.00	211.80
23107	Productos de Cuero y Caucho	184.90	4,563.00	4,563.00	184.90
23107001	Productos de Cuero y Caucho	184.90	4,563.00	4,563.00	184.90
23109	Productos Químicos, Combustibles y Lubricantes	284,200.46	190,090.95	167,754.41	306,537.00
23109001	Productos Químicos	81,508.83	82,544.24	46,790.26	117,262.81
23109002	Productos Farmacéuticos y Medicinales	190,598.45	87,011.32	92,267.71	185,342.06
23109003	Combustibles y Lubricantes	5,987.98	14,927.89	17,841.79	3,074.08
23109004	Vacuna para Personas	308.00	4,897.03	4,897.03	308.00
23109005	Oxígeno	5,797.20	710.47	5,957.62	550.05
23111	Minerales y Productos Derivados	1,054.04	757.46	1,047.16	764.34
23111001	Minerales no Metálicos y Productos Derivados	848.22	0.00	95.00	753.22
23111002	Minerales Metálicos y Productos Derivados	205.82	757.46	952.16	11.12
23113	Materiales de Uso o Consumo	128,025.41	266,773.36	84,773.73	310,025.04
23113001	Materiales e Instrumental de Laboratorios y Uso Médico	120,516.81	262,269.90	80,558.71	302,228.00
23113002	Materiales Informáticos	3,649.97	2,758.96	2,536.84	3,872.09
23113004	Materiales Eléctricos	3,858.63	1,744.50	1,678.18	3,924.95
23115	Bienes de Uso y Consumo Diversos	7,666.01	11,503.54	10,107.63	9,061.92
23115001	Herramientas, Repuestos y Accesorios	3,079.57	2,812.79	2,709.18	3,183.18
23115099	Bienes de Uso y Consumo Diversos	4,586.44	8,690.75	7,398.45	5,878.74
23117	Maquinaria, Equipo y Mobiliario Diverso	59,800.04	35,455.56	87,165.05	8,090.55
23117001	Mobiliarios	169.00	53.23	169.00	53.23
23117002	Maquinarias y Equipos	2,736.40	0.00	2,736.40	0.00
23117003	Equipos Médicos y de Laboratorios	52,198.49	33,957.72	81,803.72	4,352.49
23117004	Equipos Informáticos	3,405.99	1,170.93	2,455.93	2,120.99
23117099	Bienes Muebles Diversos	1,290.16	273.68	0.00	1,563.84
24	Inversiones en Bienes de Uso	2,798,493.60	83,896.32	18.03	2,882,371.89
241	Bienes Depreciables	1,850,779.76	83,896.32	18.03	1,934,658.05
24101	Bienes Inmuebles	2,009,724.71	0.00	0.00	2,009,724.71
24101001	Edificios e Instalaciones	2,009,724.71	0.00	0.00	2,009,724.71
24113	Maquinaria y Equipo de Producción	10,200.00	0.00	0.00	10,200.00
24113001	Maquinarias y Equipos de Producción	10,200.00	0.00	0.00	10,200.00
24115	Equipos Médicos y de Laboratorios	643,628.14	81,483.72	0.00	725,111.86
24115001	Equipos Médicos y de Laboratorios	643,628.14	81,483.72	0.00	725,111.86
24117	Equipo de Transporte, Tracción y Elevación	209,866.72	0.00	0.00	209,866.72
24117001	Vehículos de Transporte	209,866.72	0.00	0.00	209,866.72
24119	Maquinaria, Equipo y Mobiliario Diverso	428,689.60	2,412.60	0.00	431,102.20
24119001	Mobiliarios	8,558.43	0.00	0.00	8,558.43
24119002	Maquinarias y Equipos	311,492.20	1,312.60	0.00	312,804.80
24119004	Equipos Informáticos	72,524.15	1,100.00	0.00	73,624.15
24119005	Herramientas y Repuestos Principales	6,658.39	0.00	0.00	6,658.39

Hospital Nacional de Nueva Guadalupe
BALANCE DE COMPROBACION
Del 1 de Enero al 30 de Junio del 2020
(EN DOLARES)

09/07/2020

Pag. 3 de 8

Institucional

CODIGO	CONCEPTO	SALDO ANTERIOR	DEBE	HABER	SALDO ACUMULADO
24119099	Bienes Muebles Diversos	29,456.43	0.00	0.00	29,456.43
24199	Depreciación Acumulada	1,451,329.41	0.00	18.03	1,451,347.44
24199001	Bienes Inmuebles	646,710.50	0.00	0.00	646,710.50
24199013	Maquinaria y Equipo de Producción	6,975.62	0.00	0.00	6,975.62
24199015	Equipos Médicos y de Laboratorios	424,078.50	0.00	0.00	424,078.50
24199017	Equipo de Transporte, Tracción y Elevación	80,001.89	0.00	0.00	80,001.89
24199019	Maquinaria, Equipo y Mobiliario Diverso	293,562.90	0.00	18.03	293,580.93
243	Bienes no Depreciables	947,713.84	0.00	0.00	947,713.84
24301	Bienes Inmuebles	947,713.84	0.00	0.00	947,713.84
24301001	Terrenos	947,713.84	0.00	0.00	947,713.84
Sub Total Título		3,557,994.17	6,715,275.85	6,438,970.62	3,834,299.40

Hospital Nacional de Nueva Guadalupe
BALANCE DE COMPROBACION
Del 1 de Enero al 30 de Junio del 2020
(EN DOLARES)

09/07/2020

Pag. 4 de 8

Institucional

CODIGO	CONCEPTO	SALDO ANTERIOR	DEBE	HABER	SALDO ACUMULADO
4	Obligaciones con Terceros	227,091.43	2,254,335.95	2,266,532.34	239,287.82
41	Deuda Corriente	10,431.27	2,038,672.79	2,266,532.34	238,290.82
412	Depósitos de Terceros	10,431.27	25,152.36	31,376.90	16,655.81
41201	Depósitos Ajenos	10,112.36	300.78	6,190.83	16,002.41
41201001	Depósitos Ajenos	0.00	179.47	179.47	0.00
41201777	Embargos Judiciales	10,103.90	0.00	5,876.88	15,980.78
41201935	Tesoro Público (D.G.T.)	8.46	121.31	134.48	21.63
41251	Depósitos Retenciones Fiscales	86.28	21,828.35	21,742.07	0.00
41251935	Tesoro Público (DGT)	86.28	21,828.35	21,742.07	0.00
41254	Anticipo de Impuesto Retenido IVA	232.63	3,023.23	3,444.00	653.40
41254935	Tesoro Publico (DGT)	232.63	3,023.23	3,444.00	653.40
413	Acreeedores Monetarios	0.00	2,013,520.43	2,235,155.44	221,635.01
41351	A. M. x Remuneraciones	0.00	1,304,021.74	1,361,700.67	57,678.93
41351001	Remuneraciones	0.00	1,108,784.05	1,132,857.68	24,073.63
41351814	Procuraduría General de la República	0.00	1,080.00	1,080.00	0.00
41351827	Instituto Nacional de Pensiones de los Empleados Públicos (INPEP)	0.00	7,180.68	7,180.68	0.00
41351837	Instituto de Previsión Social de la Fuerza Armada (IPSA)	0.00	1,835.00	2,202.00	367.00
41351893	Instituto Salvadoreño del Seguro Social (ISSS)	0.00	62,842.73	75,322.66	12,479.93
41351921	Fondo Social para la Vivienda (FSV)	0.00	12,475.33	12,475.33	0.00
41351935	Tesoro Público (DGT)	0.00	109,823.95	130,582.32	20,758.37
41354	A.M. x Adquisiciones de Bienes y Servicios	0.00	487,201.08	644,134.76	156,933.68
41354001	Adquisiciones de Bienes y Servicios	0.00	462,112.81	614,708.10	152,595.29
41354935	Tesoro Público (DGT)	0.00	25,088.27	29,426.66	4,338.39
41355	A.M. x Gastos Financieros y Otros	0.00	5,400.82	5,400.82	0.00
41355001	Gastos Financieros y Otros	0.00	5,376.08	5,376.08	0.00
41355935	Tesoro Público (DGT)	0.00	24.74	24.74	0.00
41361	A.M. x Inversiones en Activos Fijos	0.00	1,233.63	8,256.03	7,022.40
41361001	Inversiones en Activos Fijos	0.00	1,160.57	8,182.97	7,022.40
41361935	Tesoro Público (DGT)	0.00	73.06	73.06	0.00
41389	A.M. x Operaciones de Ejercicios Anteriores	0.00	215,663.16	215,663.16	0.00
41389001	Operaciones de Ejercicios Anteriores	0.00	215,631.63	215,631.63	0.00
41389935	Tesoro Público (DGT)	0.00	31.53	31.53	0.00
42	Financiamiento de Terceros	216,660.16	215,663.16	0.00	997.00
424	Acreeedores Financieros	216,660.16	215,663.16	0.00	997.00
42450	Provisiones por Acreeedores Monetarios	3,651.48	3,651.48	0.00	0.00
42450777	Provisiones por Acreeedores Monetarios	3,651.48	3,651.48	0.00	0.00
42451	Acreeedores Monetarios por Pagar	213,008.68	212,011.68	0.00	997.00
42451777	Acreeedores Monetarios por Pagar	213,008.68	212,011.68	0.00	997.00
Sub Total Título		227,091.43	2,254,335.95	2,266,532.34	239,287.82

Hospital Nacional de Nueva Guadalupe
BALANCE DE COMPROBACION
Del 1 de Enero al 30 de Junio del 2020
(EN DOLARES)

09/07/2020

Pag. 5 de 8

Institucional

CODIGO	CONCEPTO	SALDO ANTERIOR	DEBE	HABER	SALDO ACUMULADO
8	Obligaciones Propias	3,330,902.74	2,220,831.63	2,484,940.47	3,595,011.58
81	Patrimonio Estatal	3,330,902.74	135,505.17	135,505.17	3,330,902.74
811	Patrimonio	3,340,707.25	135,505.17	135,505.17	3,340,707.25
81103	Patrimonio Instituciones Descentralizadas	3,728,610.82	0.00	0.00	3,728,610.82
81103001	Patrimonio Instituciones Descentralizadas	3,728,610.82	0.00	0.00	3,728,610.82
81107	Donaciones y Legados Bienes Corporales	20,575.97	0.00	0.00	20,575.97
81107001	Donaciones y Legados Bienes Corporales	20,575.97	0.00	0.00	20,575.97
81109	Resultado Ejercicios Anteriores	(272,974.37)	135,505.17	0.00	(408,479.54)
81109009	Resultado de Ejercicio Anterior/2005	(193,105.79)	0.00	0.00	(193,105.79)
81109010	Resultado de Ejercicio Anterior/2006	14,022.78	0.00	0.00	14,022.78
81109011	Resultado de Ejercicio Anterior/2007	(267,534.80)	0.00	0.00	(267,534.80)
81109012	Resultado de Ejercicio Anterior/2008	(121,323.95)	0.00	0.00	(121,323.95)
81109013	Resultado de Ejercicio Anterior/2009	26,880.59	0.00	0.00	26,880.59
81109014	Resultado de Ejercicio Anterior/2010	143,910.25	0.00	0.00	143,910.25
81109015	Resultado de Ejercicio Anterior/2011	(207,434.96)	0.00	0.00	(207,434.96)
81109016	Resultado de Ejercicio Anterior/2012	(54,081.96)	0.00	0.00	(54,081.96)
81109017	Resultado de Ejercicio Anterior/2013	(35,669.51)	0.00	0.00	(35,669.51)
81109018	Resultado de Ejercicio Anterior/2014	(153,166.60)	0.00	0.00	(153,166.60)
81109019	Resultado de Ejercicio Anterior/2015	(4,349.10)	0.00	0.00	(4,349.10)
81109020	Resultado de Ejercicio Anterior/2016	92,263.87	0.00	0.00	92,263.87
81109021	Resultado de Ejercicio Anterior/2017	(138,458.73)	0.00	0.00	(138,458.73)
81109022	Resultado de Ejercicio Anterior/2018	625,073.54	0.00	0.00	625,073.54
81109023	Resultado de Ejercicio Anterior/2019	0.00	135,505.17	0.00	(135,505.17)
81111	Resultado Ejercicio Corriente	(135,505.17)	0.00	135,505.17	0.00
81111999	Resultado Ejercicio Corriente	(135,505.17)	0.00	135,505.17	0.00
819	Detrimento Patrimonial	9,804.51	0.00	0.00	9,804.51
81907	Detrimentos de Inversiones en Bienes de Uso	9,804.51	0.00	0.00	9,804.51
81907001	Detrimentos de Inveriones en Bienes de Uso	9,804.51	0.00	0.00	9,804.51
83	Gastos de Gestión	0.00	2,085,326.46	1.30	2,085,325.16
833	Gastos en Personal	0.00	1,361,700.67	0.00	1,361,700.67
83301	Remuneraciones Personal Permanente	0.00	1,183,201.85	0.00	1,183,201.85
83301001	Sueldos	0.00	1,183,201.85	0.00	1,183,201.85
83303	Remuneraciones Personal Eventual	0.00	2,434.26	0.00	2,434.26
83303001	Sueldos	0.00	2,434.26	0.00	2,434.26
83307	Contrib. Patronales a Inst. de Seguridad Social Pública	0.00	58,493.31	0.00	58,493.31
83307001	Por Remuneraciones Permanentes	0.00	58,310.73	0.00	58,310.73
83307002	Por Remuneraciones Eventuales	0.00	182.58	0.00	182.58
83309	Contrib. Patronales a Inst de Seguridad Social Privadas	0.00	74,924.92	0.00	74,924.92
83309001	Por Remuneraciones Permanentes	0.00	74,736.28	0.00	74,736.28
83309002	Por Remuneraciones Eventuales	0.00	188.64	0.00	188.64

Hospital Nacional de Nueva Guadalupe
BALANCE DE COMPROBACION
Del 1 de Enero al 30 de Junio del 2020
(EN DOLARES)

09/07/2020

Pag. 6 de 8

Institucional

CODIGO	CONCEPTO	SALDO ANTERIOR	DEBE	HABER	SALDO ACUMULADO
83313	Indemnizaciones	0.00	42,646.33	0.00	42,646.33
83313001	Al Personal de Servicios Permanentes	0.00	42,646.33	0.00	42,646.33
834	Gastos en Bienes de Consumo y Servicios	0.00	699,876.69	1.30	699,875.39
83401	Productos Alimenticios, Agropecuarios y Forestales	0.00	17,177.35	1.30	17,176.05
83401001	Productos Alimenticios para Personas	0.00	17,137.26	1.30	17,135.96
83401003	Productos Agropecuarios y Forestales	0.00	40.09	0.00	40.09
83403	Productos Textiles y Vestuarios	0.00	8,107.90	0.00	8,107.90
83403001	Productos Textiles y Vestuarios	0.00	8,107.90	0.00	8,107.90
83405	Materiales de Oficina, Productos de Papel e Impresos	0.00	3,417.75	0.00	3,417.75
83405001	Productos de Papel y Cartón	0.00	3,097.66	0.00	3,097.66
83405002	Materiales de Oficina	0.00	320.09	0.00	320.09
83407	Productos de Cuero y Caucho	0.00	4,563.00	0.00	4,563.00
83407001	Productos de Cuero y Caucho	0.00	4,563.00	0.00	4,563.00
83409	Productos Químicos, Combustibles y Lubricantes	0.00	166,787.76	0.00	166,787.76
83409001	Productos Químicos	0.00	46,468.63	0.00	46,468.63
83409002	Productos Farmacéuticos y Medicinales	0.00	87,825.30	0.00	87,825.30
83409003	Combustibles y Lubricantes	0.00	21,639.18	0.00	21,639.18
83409004	Vacuna para Personas	0.00	4,897.03	0.00	4,897.03
83409005	Oxígeno	0.00	5,957.62	0.00	5,957.62
83411	Minerales y Productos Derivados	0.00	1,047.16	0.00	1,047.16
83411001	Minerales no Metálicos y Productos Derivados	0.00	95.00	0.00	95.00
83411002	Minerales Metálicos y Productos Derivados	0.00	952.16	0.00	952.16
83413	Materiales de Uso o Consumo	0.00	75,043.12	0.00	75,043.12
83413001	Materiales e Instrumental de Laboratorios y Uso Médico	0.00	70,828.10	0.00	70,828.10
83413002	Materiales Informáticos	0.00	2,536.84	0.00	2,536.84
83413004	Materiales Eléctricos	0.00	1,678.18	0.00	1,678.18
83415	Bienes de Uso y Consumo Diverso	0.00	11,161.16	0.00	11,161.16
83415001	Herramientas, Repuestos y Accesorios	0.00	4,175.84	0.00	4,175.84
83415099	Bienes de Uso y Consumo Diversos	0.00	6,985.32	0.00	6,985.32
83417	Servicios Básicos	0.00	45,821.82	0.00	45,821.82
83417001	Servicios de Energía Eléctrica	0.00	45,431.90	0.00	45,431.90
83417003	Servicios de Telecomunicaciones	0.00	389.92	0.00	389.92
83419	Mantenimiento y Reparación	0.00	1,221.67	0.00	1,221.67
83419001	Mantenimientos y Reparaciones de Bienes Muebles	0.00	252.07	0.00	252.07
83419002	Mantenimientos y Reparaciones de Vehículos	0.00	969.60	0.00	969.60
83421	Servicios Comerciales	0.00	21,296.45	0.00	21,296.45
83421001	Transportes, Fletes y Almacenamientos	0.00	868.27	0.00	868.27
83421003	Servicios de Vigilancia	0.00	19,119.60	0.00	19,119.60
83421004	Servicios de Limpiezas y Fumigaciones	0.00	1,070.00	0.00	1,070.00
83421006	Servicios de Laboratorios	0.00	111.45	0.00	111.45

Hospital Nacional de Nueva Guadalupe
BALANCE DE COMPROBACION
Del 1 de Enero al 30 de Junio del 2020
(EN DOLARES)

09/07/2020

Pag. 7 de 8

Institucional

CODIGO	CONCEPTO	SALDO ANTERIOR	DEBE	HABER	SALDO ACUMULADO
83421010	Impresiones, Publicaciones y Reproducciones	0.00	127.13	0.00	127.13
83423	Otros Servicios y Arrendamientos Diversos	0.00	386.00	0.00	386.00
83423099	Servicios Generales y Arrendamientos Diversos	0.00	386.00	0.00	386.00
83425	Arrendamientos y Derechos	0.00	375.00	0.00	375.00
83425001	De Bienes Muebles	0.00	375.00	0.00	375.00
83427	Pasajes y Viáticos	0.00	72,898.55	0.00	72,898.55
83427001	Pasajes al Interior	0.00	162.55	0.00	162.55
83427003	Viáticos por Comisión Interna	0.00	72,736.00	0.00	72,736.00
83429	Servicios Técnicos y Profesionales	0.00	270,572.00	0.00	270,572.00
83429001	Servicios Médicos	0.00	232,110.33	0.00	232,110.33
83429003	Servicios Jurídicos	0.00	4,048.91	0.00	4,048.91
83429099	Consultorias, Estudios e Investigaciones Diversas	0.00	34,412.76	0.00	34,412.76
835	Gastos en Bienes Capitalizables	0.00	3,268.73	0.00	3,268.73
83503	Equipos Médicos y de Laboratorios	0.00	320.00	0.00	320.00
83503001	Equipos Médicos y de Laboratorios	0.00	320.00	0.00	320.00
83507	Maquinaria, Equipo y Mobiliario Diverso	0.00	2,948.73	0.00	2,948.73
83507001	Mobiliarios	0.00	169.00	0.00	169.00
83507002	Equipos Informáticos	0.00	1,355.93	0.00	1,355.93
83507003	Maquinarias y Equipos	0.00	1,423.80	0.00	1,423.80
836	Gastos Financieros y Otros	0.00	5,400.82	0.00	5,400.82
83601	Primas y Gastos por Seguros y Comisiones Bancarias	0.00	5,324.93	0.00	5,324.93
83601002	Primas y Gastos de Seguros de Bienes	0.00	5,324.93	0.00	5,324.93
83613	Gastos Corrientes Diversos	0.00	75.89	0.00	75.89
83613099	Gastos Diversos	0.00	75.89	0.00	75.89
837	Gastos en Transferencias Otorgadas	0.00	15,061.52	0.00	15,061.52
83799	Transferencias entre Dependencias Institucionales	0.00	15,061.52	0.00	15,061.52
83799001	Transferencias entre Dependencias Institucionales	0.00	11,797.35	0.00	11,797.35
83799854	Hospital Nacional Rosales	0.00	450.00	0.00	450.00
83799855	Hospital Nacional Benjamin Bloom	0.00	437.50	0.00	437.50
83799864	Hospital Nacional Santa Gertrudis "San Vicente"	0.00	66.50	0.00	66.50
83799866	Hospital Nacional San Juan de Dios "San Miguel"	0.00	633.22	0.00	633.22
83799867	Hospital Nacional San Pedro "Usulután"	0.00	151.75	0.00	151.75
83799871	Hospital Nacional de La Unión	0.00	150.00	0.00	150.00
83799874	Hospital Nacional de Ciudad Barrios	0.00	550.34	0.00	550.34
83799876	Hospital Nacional de Chalchuapa	0.00	388.55	0.00	388.55
83799879	Hospital Nacional de Santa Rosa de Lima	0.00	33.75	0.00	33.75
83799881	Hospital Nacional de Santiago de María	0.00	402.56	0.00	402.56
839	Gastos de Actualizaciones y Ajustes	0.00	18.03	0.00	18.03
83955	Ajustes de Ejercicios Anteriores	0.00	18.03	0.00	18.03
83955001	Ajustes de Ejercicios Anteriores	0.00	18.03	0.00	18.03

Hospital Nacional de Nueva Guadalupe
BALANCE DE COMPROBACION
Del 1 de Enero al 30 de Junio del 2020
(EN DOLARES)

09/07/2020

Pag. 8 de 8

Institucional

CODIGO	CONCEPTO	SALDO ANTERIOR	DEBE	HABER	SALDO ACUMULADO
85	Ingresos de Gestión	0.00	0.00	2,349,434.00	2,349,434.00
855	Ingresos Financieros y Otros	0.00	0.00	600.00	600.00
85509	Arrendamiento de Bienes	0.00	0.00	600.00	600.00
85509002	Arrendamientos de Bienes Inmuebles	0.00	0.00	600.00	600.00
856	Ingresos por Transferencias Corrientes Recibidas	0.00	0.00	2,322,906.90	2,322,906.90
85605	Transferencias Corrientes del Sector Público	0.00	0.00	2,028,531.37	2,028,531.37
85605853	Ministerio de Salud Pública y Asistencia Social	0.00	0.00	2,028,531.37	2,028,531.37
85699	Transferencias entre Dependencias Institucionales	0.00	0.00	294,375.53	294,375.53
85699001	Transferencias entre Dependencias Institucionales	0.00	0.00	10,173.68	10,173.68
85699853	Ministerio de Salud Pública y Asistencia Social	0.00	0.00	282,145.07	282,145.07
85699866	Hospital Nacional "San Juan de Dios" San Miguel	0.00	0.00	172.90	172.90
85699867	Hospital Nacional "San Pedro" Usulután	0.00	0.00	360.00	360.00
85699868	Hospital Nacional "Dr. Juan José Fernández", Zacamil	0.00	0.00	85.00	85.00
85699869	Hospital Nacional "Enfermera Angélica Vidal de Najarro", San Bartolo	0.00	0.00	238.30	238.30
85699871	Hospital Nacional de La Unión	0.00	0.00	120.00	120.00
85699881	Hospital Nacional de Santiago de María	0.00	0.00	555.08	555.08
85699882	Hospital Nacional de Jiquilisco	0.00	0.00	525.50	525.50
857	Ingresos por Transferencias de Capital Recibidas	0.00	0.00	0.00	0.00
85703	Transferencias de Capital del Sector Público	0.00	0.00	0.00	0.00
85703853	Ministerio de Salud Pública y Asistencia Social	0.00	0.00	0.00	0.00
858	Ingresos por Ventas de Bienes y Servicios	0.00	0.00	21,439.22	21,439.22
85807	Venta de Servicios Públicos	0.00	0.00	21,439.22	21,439.22
85807002	Servicios de Educación y Salud	0.00	0.00	21,439.22	21,439.22
859	Ingresos por Actualizaciones y Ajustes	0.00	0.00	4,487.88	4,487.88
85947	Ingresos por Donaciones en Especie	0.00	0.00	4,232.68	4,232.68
85947001	Ingresos por Donaciones en Especie	0.00	0.00	4,232.68	4,232.68
85955	Ajustes de Ejercicios Anteriores	0.00	0.00	255.20	255.20
85955001	Ajustes de Ejercicios Anteriores	0.00	0.00	255.20	255.20
Sub Total Título		3,330,902.74	2,220,831.63	2,484,940.47	3,595,011.58
Total		(0.00)	11,190,443.43	11,190,443.43	0.00







Hospital Nacional de Nueva Guadalupe
ESTADO DE SITUACION FINANCIERA
al 30 de Junio del 2020
(EN DOLARES)

09/07/2020

Pag. 1 de 4

Institucional

RECURSOS	Parcial	Total
Fondos		271,543.24
Disponibilidades	155,527.16	
Bancos Comerciales M/D	138,818.05	
Banco Comerciales M	138,818.05	
Fondos Depósitos en Tesoro Público	16,709.11	
Fondos en Depósitos en Tesoro Público	723.27	
Dirección General de Tesorería	15,985.84	
Anticipos de Fondos	10,000.00	
Anticipos a Empleados	10,000.00	
Anticipos a Empleados	10,000.00	
Deudores Monetarios	106,016.08	
D.M. x Venta de Bienes y Servicios	1,420.12	
Instituto Salvadoreño del Seguro Social	125.17	
Instituto Salvadoreño de Bienestar Magisterial	1,294.95	
D.M. x Ingresos Financieros y Otros	75.00	
D.M. x Ingresos Financieros y Otros	75.00	
D.M. x Transferencias Corrientes Recibidas	104,520.96	
Ministerio de Salud Pública y Asistencia Social	104,520.96	
Inversiones en Existencias		680,384.27
Existencias Institucionales	680,384.27	
Productos Alimenticios Agropecuarios y Forestales	679.12	
Productos Alimenticios para Personas	442.48	
Productos Agropecuarios y Forestales	236.64	
Productos Textiles y Vestuarios	29,512.76	
Productos Textiles y Vestuarios	29,512.76	
Materiales de Oficina, Productos de Papel e Impresos	15,528.64	
Productos de Papel y Cartón	12,635.98	
Materiales de Oficina	2,680.86	
Libros, Textos, Utiles de Enseñanza y Publicaciones	211.80	
Productos de Cuero y Caucho	184.90	
Productos de Cuero y Caucho	184.90	
Productos Químicos, Combustibles y Lubricantes	306,537.00	
Productos Químicos	117,262.81	
Productos Farmacéuticos y Medicinales	185,342.06	
Combustibles y Lubricantes	3,074.08	
Vacuna para Personas	308.00	
Oxígeno	550.05	
Minerales y Productos Derivados	764.34	
Minerales no Metálicos y Productos Derivados	753.22	
Minerales Metálicos y Productos Derivados	11.12	
Materiales de Uso o Consumo	310,025.04	
Materiales e Instrumental de Laboratorios y Uso Médico	302,228.00	
Materiales Informáticos	3,872.09	
Materiales Eléctricos	3,924.95	
Bienes de Uso y Consumo Diversos	9,061.92	

Hospital Nacional de Nueva Guadalupe
ESTADO DE SITUACION FINANCIERA
al 30 de Junio del 2020
(EN DOLARES)

09/07/2020

Pag. 2 de 4

Institucional

RECURSOS	Parcial	Total
Herramientas, Repuestos y Accesorios	3,183.18	
Bienes de Uso y Consumo Diversos	5,878.74	
Maquinaria, Equipo y Mobiliario Diverso	8,090.55	
Mobiliarios	53.23	
Equipos Médicos y de Laboratorios	4,352.49	
Equipos Informáticos	2,120.99	
Bienes Muebles Diversos	1,563.84	
Inversiones en Bienes de Uso		2,882,371.89
Bienes Depreciables	1,934,658.05	
Bienes Inmuebles	2,009,724.71	
Edificios e Instalaciones	2,009,724.71	
Maquinaria y Equipo de Producción	10,200.00	
Maquinarias y Equipos de Producción	10,200.00	
Equipos Médicos y de Laboratorios	725,111.86	
Equipos Médicos y de Laboratorios	725,111.86	
Equipo de Transporte, Tracción y Elevación	209,866.72	
Vehículos de Transporte	209,866.72	
Maquinaria, Equipo y Mobiliario Diverso	431,102.20	
Mobiliarios	8,558.43	
Maquinarias y Equipos	312,804.80	
Equipos Informáticos	73,624.15	
Herramientas y Repuestos Principales	6,658.39	
Bienes Muebles Diversos	29,456.43	
Depreciación Acumulada	(1,451,347.44)	
Bienes Inmuebles	(646,710.50)	
Maquinaria y Equipo de Producción	(6,975.62)	
Equipos Médicos y de Laboratorios	(424,078.50)	
Equipo de Transporte, Tracción y Elevación	(80,001.89)	
Maquinaria, Equipo y Mobiliario Diverso	(293,580.93)	
Bienes no Depreciables	947,713.84	
Bienes Inmuebles	947,713.84	
Terrenos	947,713.84	
TOTAL RECURSOS		3,834,299.40

Institucional

OBLIGACIONES	Parcial	Total
Deuda Corriente		238,290.82
Depósitos de Terceros	16,655.81	
Depósitos Ajenos	16,002.41	
Embargos Judiciales	15,980.78	
Tesoro Público (D.G.T.)	21.63	
Anticipo de Impuesto Retenido IVA	653.40	
Tesoro Publico (DGT)	653.40	
Acreeedores Monetarios	221,635.01	
A. M. x Remuneraciones	57,678.93	
Remuneraciones	24,073.63	
Instituto de Previsión Social de la Fuerza Armada (IPSFA)	367.00	
Instituto Salvadoreño del Seguro Social (ISSS)	12,479.93	
Tesoro Público (DGT)	20,758.37	
A.M. x Adquisiciones de Bienes y Servicios	156,933.68	
Adquisiciones de Bienes y Servicios	152,595.29	
Tesoro Público (DGT)	4,338.39	
A.M. x Inversiones en Activos Fijos	7,022.40	
Inversiones en Activos Fijos	7,022.40	
Financiamiento de Terceros		997.00
Acreeedores Financieros	997.00	
Acreeedores Monetarios por Pagar	997.00	
Acreeedores Monetarios por Pagar	997.00	
Patrimonio Estatal		3,330,902.74
Patrimonio	3,340,707.25	
Patrimonio Instituciones Descentralizadas	3,728,610.82	
Patrimonio Instituciones Descentralizadas	3,728,610.82	
Donaciones y Legados Bienes Corporales	20,575.97	
Donaciones y Legados Bienes Corporales	20,575.97	
Resultado Ejercicios Anteriores	(408,479.54)	
Resultado de Ejercicio Anterior/2005	(193,105.79)	
Resultado de Ejercicio Anterior/2006	14,022.78	
Resultado de Ejercicio Anterior/2007	(267,534.80)	
Resultado de Ejercicio Anterior/2008	(121,323.95)	
Resultado de Ejercicio Anterior/2009	26,880.59	
Resultado de Ejercicio Anterior/2010	143,910.25	
Resultado de Ejercicio Anterior/2011	(207,434.96)	
Resultado de Ejercicio Anterior/2012	(54,081.96)	
Resultado de Ejercicio Anterior/2013	(35,669.51)	
Resultado de Ejercicio Anterior/2014	(153,166.60)	
Resultado de Ejercicio Anterior/2015	(4,349.10)	
Resultado de Ejercicio Anterior/2016	92,263.87	
Resultado de Ejercicio Anterior/2017	(138,458.73)	
Resultado de Ejercicio Anterior/2018	625,073.54	
Resultado de Ejercicio Anterior/2019	(135,505.17)	
Detrimiento Patrimonial	(9,804.51)	

Hospital Nacional de Nueva Guadalupe
ESTADO DE SITUACION FINANCIERA
al 30 de Junio del 2020
(EN DOLARES)

09/07/2020

Pag. 4 de 4

Institucional

OBLIGACIONES	Parcial	Total
Detrimentos de Inversiones en Bienes de Uso	(9,804.51)	
Detrimentos de Inveriones en Bienes de Uso	(9,804.51)	
RESULTADO DEL EJERCICIO	264,108.84	264,108.84
TOTAL OBLIGACIONES		3,834,299.40

F.  
JEFE UFI

F.  
CONTADOR

Hospital Nacional de Nueva Guadalupe
ESTADO DE RENDIMIENTO ECONOMICO
 Del 1 de Enero al 30 de Junio del 2020
 (EN DOLARES)

Institucional

GASTOS DE GESTION	CORRIENTE	ANTERIOR	INGRESOS DE GESTION		CORRIENTE	ANTERIOR
			INGRESOS FINANCIEROS Y OTROS	INGRESOS POR TRANSFERENCIAS CORRIENTES RECIBIDAS		
Gastos en Personal	1,361,700.67	0.00	600.00	2,322,906.90	0.00	0.00
Remuneraciones Personal Permanente	1,183,201.85	0.00	600.00	600.00	0.00	0.00
Sueldos	1,183,201.85	0.00	600.00	600.00	0.00	0.00
Remuneraciones Personal Eventual	2,434.26	0.00			0.00	0.00
Sueldos	2,434.26	0.00			0.00	0.00
Contrib. Patronales a Inst. de Seguridad Social Publica	58,493.31	0.00			0.00	0.00
Por Remuneraciones Permanentes	58,310.73	0.00			0.00	0.00
Por Remuneraciones Eventuales	182.58	0.00			0.00	0.00
Contrib. Patronales a Inst. de Seguridad Social Privadas	74,924.92	0.00			0.00	0.00
Por Remuneraciones Permanentes	74,736.28	0.00			0.00	0.00
Por Remuneraciones Eventuales	188.64	0.00			0.00	0.00
Indemnizaciones	42,646.33	0.00			0.00	0.00
Al Personal de Servicios Permanentes	42,646.33	0.00			0.00	0.00
Gastos en Bienes de Consumo y Servicios	699,875.39	0.00	21,439.22	4,487.88	0.00	0.00
Productos Alimenticios, Agropecuarios y Forestales	17,176.05	0.00			0.00	0.00
Productos Alimenticios para Personas	17,135.96	0.00			0.00	0.00
Productos Agropecuarios y Forestales	40.09	0.00			0.00	0.00
Productos Textiles y Vestuarios	8,107.90	0.00			0.00	0.00
Productos Textiles y Vestuarios	8,107.90	0.00			0.00	0.00
Materiales de Oficina, Productos de Papel e Impresos	3,417.75	0.00			0.00	0.00
Productos de Papel y Carton	3,097.66	0.00			0.00	0.00
Materiales de Oficina	320.09	0.00			0.00	0.00
Productos de Cuero y Caucho	4,563.00	0.00			0.00	0.00
Productos de Cuero y Caucho	4,563.00	0.00			0.00	0.00
Productos Quimicos, Combustibles y Lubrificantes	166,787.76	0.00			0.00	0.00
Productos Quimicos	46,468.63	0.00			0.00	0.00
Productos Farmaceuticos y Medicinales	87,825.30	0.00			0.00	0.00
Combustibles y Lubrificantes	21,639.18	0.00			0.00	0.00
Vacuna para Personas	4,897.03	0.00			0.00	0.00
Oxigeno	5,957.62	0.00			0.00	0.00
Minerales y Productos Derivados	1,047.16	0.00			0.00	0.00
Minerales no Metalicos y Productos Derivados	95.00	0.00			0.00	0.00
Minerales Metalicos y Productos Derivados	952.16	0.00			0.00	0.00
Materiales de Uso o Consumo	75,043.12	0.00			0.00	0.00
Materiales e Instrumental de Laboratorios y Uso Medico	70,828.10	0.00			0.00	0.00
Materiales Informaticos	2,536.84	0.00			0.00	0.00
			2,349,434.00		0.00	

Hospital Nacional de Nueva Guadalupe
ESTADO DE RENDIMIENTO ECONOMICO
 Del 1 de Enero al 30 de Junio del 2020
 (EN DOLARES)

09/07/2020
 Pag. 2 de 3


Institucional


GASTOS DE GESTION	CORRIENTE	ANTERIOR
Materiales Eléctricos	1,678.18	0.00
Bienes de Uso y Consumo Diverso	11,161.16	0.00
Herramientas, Repuestos y Accesorios	4,175.84	0.00
Bienes de Uso y Consumo Diversos	6,985.32	0.00
Servicios Básicos	45,821.82	0.00
Servicios de Energía Eléctrica	45,431.90	0.00
Servicios de Telecomunicaciones	389.92	0.00
Mantenimiento y Reparación	1,221.67	0.00
Mantenimientos y Reparaciones de Bienes Muebles	252.07	0.00
Mantenimientos y Reparaciones de Vehículos	969.60	0.00
Servicios Comerciales	21,296.45	0.00
Transportes, Fletes y Almacenamientos	868.27	0.00
Servicios de Vigilancia	19,119.60	0.00
Servicios de Limpiezas y Fumigaciones	1,070.00	0.00
Servicios de Laboratorios	111.45	0.00
Impresiones, Publicaciones y Reproducciones	127.13	0.00
Otros Servicios y Arrendamientos Diversos	386.00	0.00
Servicios Generales y Arrendamientos Diversos	386.00	0.00
Arrendamientos y Derechos	375.00	0.00
De Bienes Muebles	375.00	0.00
Pasajes y Viáticos	72,898.55	0.00
Pasajes al Interior	162.55	0.00
Viáticos por Comisión Interna	72,736.00	0.00
Servicios Técnicos y Profesionales	270,572.00	0.00
Servicios Médicos	232,110.33	0.00
Servicios Jurídicos	4,048.91	0.00
Consultorías, Estudios e Investigaciones Diversas	34,412.76	0.00
Gastos en Bienes Capitalizables	3,268.73	0.00
Equipos Médicos y de Laboratorios	320.00	0.00
Equipos Médicos y de Laboratorios	320.00	0.00
Maquinaria, Equipo y Mobiliario Diverso	2,948.73	0.00
Mobiliarios	169.00	0.00
Equipos Informáticos	1,355.93	0.00
Maquinarias y Equipos	1,423.80	0.00
Gastos Financieros y Otros	5,400.82	0.00
Primas y Gastos por Seguros y Comisiones Bancarias	5,324.93	0.00
Primas y Gastos de Seguros de Bienes	5,324.93	0.00

Hospital Nacional de Nueva Guadalupe
 ESTADO DE RENDIMIENTO ECONOMICO
 Del 1 de Enero al 30 de Junio del 2020
 (EN DOLARES)

Institucional

GASTOS DE GESTION	CORRIENTE	ANTERIOR
Gastos Corrientes Diversos	75.89	0.00
Gastos Diversos	75.89	0.00
Gastos en Transferencias Otorgadas	15,061.52	0.00
Transferencias entre Dependencias Institucionales	15,061.52	0.00
Transferencias entre Dependencias Institucionales	11,797.35	0.00
Hospital Nacional Rosales	450.00	0.00
Hospital Nacional Benjamin Bloom	437.50	0.00
Hospital Nacional Santa Gertrudis "San Vicente"	66.50	0.00
Hospital Nacional San Juan de Dios "San Miguel"	633.22	0.00
Hospital Nacional San Pedro "Usulután"	151.75	0.00
Hospital Nacional de La Unión	150.00	0.00
Hospital Nacional de Ciudad Barrios	550.34	0.00
Hospital Nacional de Chalchuapa	388.55	0.00
Hospital Nacional de Santa Rosa de Lima	33.75	0.00
Hospital Nacional de Santiago de María	402.56	0.00
Gastos de Actualizaciones y Ajustes	18.03	0.00
Ajustes de Ejercicios Anteriores	18.03	0.00
Ajustes de Ejercicios Anteriores	18.03	0.00
SUB TOTAL GASTOS	2,085,325.16	0.00
RESULTADO DEL EJERCICIO	2,349,434.00	0.00
TOTAL DE GASTOS DE GESTION	264,108.84	0.00

F. 
 JEFE UFI



F. 
 CONTADOR



Hospital Nacional de Nueva Guadalupe
 ESTADO DE FLUJO DE FONDOS
 Del 1 de Enero al 30 de Junio del 2020
 (EN DOLARES)

Institucional

ESTRUCTURA	CORRIENTE	ANTERIOR
DISPONIBILIDADES INICIALES	37,897.74	0.00
DISPONIBILIDADES INICIALES	37,897.74	0.00
RESULTADO OPERACIONAL NETO	121,404.88	0.00
FUENTES OPERACIONALES	2,134,925.31	0.00
USOS OPERACIONALES	2,013,520.43	0.00
RESULTADO NO OPERACIONAL NETO	(3,775.46)	0.00
FUENTES NO OPERACIONALES	31,376.90	0.00
USOS NO OPERACIONALES	35,152.36	0.00
DISPONIBILIDAD FINAL	155,527.16	0.00



F. _____
 JEFE UFI



F. _____
 CONTADOR

HOSPITAL NACIONAL DE NUEVA GUADALUPE
ESTADO DE EJECUCION PRESUPUESTARIA DE EGRESOS
Reporte Acumulado Del 1 de Enero al 30 de Junio del 2020
(EN DOLARES)

Institucional

CODIGO	CONCEPTO	CREDITO PRESUPUESTARIO	DEVENGADO	SALDO PRESUPUESTARIO
51	Remuneraciones	2,879,718.00	1,361,700.67	1,518,017.33
511	Remuneraciones Permanentes	2,522,102.78	1,183,201.85	1,338,900.93
51101	Sueldos	2,447,182.78	1,183,201.85	1,263,980.93
51103	Aguinaldos	74,920.00	0.00	74,920.00
512	Remuneraciones Eventuales	5,274.30	2,434.26	2,840.04
51201	Sueldos	4,868.58	2,434.26	2,434.32
51203	Aguinaldos	405.72	0.00	405.72
514	Contribuciones Patronales a Inst de Seg Social Públicas	157,977.20	58,493.31	99,483.89
51401	Por Remuneraciones Permanentes	157,612.04	58,310.73	99,301.31
51402	Por Remuneraciones Eventuales	365.16	182.58	182.58
515	Contribuciones Patronales a Inst de Seg Social Privadas	151,717.39	74,924.92	76,792.47
51501	Por Remuneraciones Permanentes	151,340.11	74,736.28	76,603.83
51502	Por Remuneraciones Eventuales	377.28	188.64	188.64
517	Indemnizaciones	42,646.33	42,646.33	0.00
51701	Al Personal de Servicios Permanentes	42,646.33	42,646.33	0.00
54	Adquisiciones de Bienes y Servicios	1,136,933.97	644,134.76	492,799.21
541	Bienes de Uso y Consumo	569,076.29	231,563.27	337,513.02
54101	Productos Alimenticios para Personas	48,915.71	12,844.61	36,071.10
54104	Productos Textiles y Vestuarios	7,670.33	170.33	7,500.00
54105	Productos de Papel y Cartón	3,554.05	2,365.82	1,188.23
54106	Productos de Cuero y Caucho	1,337.14	63.00	1,274.14
54107	Productos Químicos	117,657.56	71,907.04	45,750.52
54108	Productos Farmacéuticos y Medicinales	17,272.80	379.80	16,893.00
54109	Llantas y Neumáticos	700.00	0.00	700.00
54110	Combustibles y Lubricantes	49,627.26	18,725.28	30,901.98
54111	Minerales no Metálicos y Productos Derivados	1,157.88	0.00	1,157.88
54112	Minerales Metálicos y Productos Derivados	1,898.09	757.46	1,140.63
54113	Materiales e Instrumental de Laboratorios y uso Médico	186,897.71	107,189.63	79,708.08
54114	Materiales de Oficina	1,393.83	598.06	795.77
54115	Materiales Informáticos	4,421.36	2,758.96	1,662.40
54118	Herramientas, Repuestos y Accesorios	7,843.38	3,846.01	3,997.37
54119	Materiales Eléctricos	2,765.02	1,744.50	1,020.52
54123	Oxígeno	19,160.84	710.47	18,450.37
54199	Bienes de Uso y Consumo Diversos	96,803.33	7,502.30	89,301.03
542	Servicios Básicos	92,486.10	45,821.82	46,664.28
54201	Servicios de Energía Eléctrica	89,897.11	45,431.90	44,465.21
54203	Servicios de Telecomunicaciones	2,588.99	389.92	2,199.07

HOSPITAL NACIONAL DE NUEVA GUADALUPE
ESTADO DE EJECUCION PRESUPUESTARIA DE EGRESOS
Reporte Acumulado Del 1 de Enero al 30 de Junio del 2020
(EN DOLARES)



Institucional

CODIGO	CONCEPTO	CREDITO PRESUPUESTARIO	DEVENGADO	SALDO PRESUPUESTARIO
543	Servicios Generales y Arrendamientos	54,149.47	23,279.12	30,870.35
54301	Mantenimientos y Reparaciones de Bienes Muebles	1,856.93	252.07	1,604.86
54302	Mantenimientos y Reparaciones de Vehículos	2,915.18	969.60	1,945.58
54303	Mantenimientos y Reparaciones de Bienes Inmuebles	165.23	0.00	165.23
54304	Transportes, Fletes y Almacenamientos	1,826.00	868.27	957.73
54306	Servicios de Vigilancia	38,240.00	19,119.60	19,120.40
54307	Servicios de Limpiezas y Fumigaciones	3,510.00	1,070.00	2,440.00
54309	Servicios de Laboratorios	2,700.00	111.45	2,588.55
54313	Impresiones, Publicaciones y Reproducciones	127.13	127.13	0.00
54316	Arrendamiento de Bienes Muebles	900.00	375.00	525.00
54399	Servicios Generales y Arrendamientos Diversos	1,909.00	386.00	1,523.00
544	Pasajes y Viáticos	75,436.00	72,898.55	2,537.45
54401	Pasajes al Interior	950.00	162.55	787.45
54403	Viáticos por Comisión Interna	74,486.00	72,736.00	1,750.00
545	Consultorías, Estudios e Investigaciones	345,786.11	270,572.00	75,214.11
54501	Servicios Médicos	264,071.96	232,110.33	31,961.63
54503	Servicios Jurídicos	8,098.91	4,048.91	4,050.00
54599	Consultorías, Estudios e Investigaciones Diversas	73,615.24	34,412.76	39,202.48
55	Gastos Financieros y Otros	11,615.00	5,400.82	6,214.18
555	Impuestos, Tasas y Derechos	3,890.07	0.00	3,890.07
55507	Tasas	3,675.07	0.00	3,675.07
55599	Impuestos, Tasas y Derechos Diversos	215.00	0.00	215.00
556	Seguros, Comisiones y Gastos Bancarios	7,649.04	5,324.93	2,324.11
55601	Primas y Gastos de Seguros de Personas	424.11	0.00	424.11
55602	Primas y Gastos de Seguros de Bienes	7,224.93	5,324.93	1,900.00
557	Otros Gastos no Clasificados	75.89	75.89	0.00
55799	Gastos Diversos	75.89	75.89	0.00
61	Inversiones en Activos Fijos	8,256.03	8,256.03	0.00
611	Bienes Muebles	8,256.03	8,256.03	0.00
61103	Equipos Médicos y de Laboratorios	7,085.10	7,085.10	0.00

HOSPITAL NACIONAL DE NUEVA GUADALUPE
ESTADO DE EJECUCION PRESUPUESTARIA DE EGRESOS
Reporte Acumulado Del 1 de Enero al 30 de Junio del 2020
(EN DOLARES)

Institucional

CODIGO	CONCEPTO	CREDITO PRESUPUESTARIO	DEVENGADO	SALDO PRESUPUESTARIO
61104	Equipos Informáticos	1,170.93	1,170.93	0.00
Total Rubro		4,036,523.00	2,019,492.28	2,017,030.72
Total Cuenta		4,036,523.00	2,019,492.28	2,017,030.72
Total Especifico		4,036,523.00	2,019,492.28	2,017,030.72

F.  
JEFE UFI

F.  
CONTADOR