

**Hospital Nacional de Nueva Guadalupe**  
**BALANCE DE COMPROBACION**  
**Del 1 de Enero al 31 de Diciembre (Definitivo) del 2020**  
**(EN DOLARES)**

21/01/2021

Pag. 1 de 10

**Institucional**

<b>CODIGO</b>	<b>CONCEPTO</b>	<b>SALDO ANTERIOR</b>	<b>DEBE</b>	<b>HABER</b>	<b>SALDO ACUMULADO</b>
<b>2</b>	<b>Recursos</b>	<b>3,557,994.17</b>	<b>13,938,308.34</b>	<b>13,531,990.84</b>	<b>3,964,311.67</b>
<b>21</b>	<b>Fondos</b>	<b>37,897.74</b>	<b>12,263,274.54</b>	<b>12,184,746.37</b>	<b>116,425.91</b>
<b>211</b>	<b>Disponibilidades</b>	<b>37,897.74</b>	<b>7,801,885.63</b>	<b>7,723,357.46</b>	<b>116,425.91</b>
21109	Bancos Comerciales M/D	27,065.51	7,790,721.59	7,723,357.46	94,429.64
21109001	Banco Comerciales M	27,065.51	7,790,721.59	7,723,357.46	94,429.64
21151	Fondos Depósitos en Tesoro Público	10,832.23	11,164.04	0.00	21,996.27
21151001	Fondos en Depósitos en Tesoro Público	723.27	0.00	0.00	723.27
21151935	Dirección General de Tesorería	10,108.96	11,164.04	0.00	21,273.00
<b>212</b>	<b>Anticipos de Fondos</b>	<b>0.00</b>	<b>10,000.00</b>	<b>10,000.00</b>	<b>0.00</b>
21201	Anticipos a Empleados	0.00	10,000.00	10,000.00	0.00
21201001	Anticipos a Empleados	0.00	10,000.00	10,000.00	0.00
<b>213</b>	<b>Deudores Monetarios</b>	<b>0.00</b>	<b>4,451,388.91</b>	<b>4,451,388.91</b>	<b>0.00</b>
21314	D.M. x Venta de Bienes y Servicios	0.00	34,029.52	34,029.52	0.00
21314022	Instituto Especializado de Educación Superior de Profesionales de la Salud	0.00	130.00	130.00	0.00
21314893	Instituto Salvadoreño del Seguro Social	0.00	7,704.15	7,704.15	0.00
21314948	Instituto Salvadoreño de Bienestar Magisterial	0.00	26,195.37	26,195.37	0.00
21315	D.M. x Ingresos Financieros y Otros	0.00	1,275.00	1,275.00	0.00
21315001	D.M. x Ingresos Financieros y Otros	0.00	1,275.00	1,275.00	0.00
21316	D.M. x Transferencias Corrientes Recibidas	0.00	4,225,713.59	4,225,713.59	0.00
21316853	Ministerio de Salud Pública y Asistencia Social	0.00	4,225,713.59	4,225,713.59	0.00
21322	D.M. x Transferencias de Capital Recibidas	0.00	0.00	0.00	0.00
21322853	Ministerio de Salud Pública y Asistencia Social	0.00	0.00	0.00	0.00
21389	D.M. x Operaciones de Ejercicios Anteriores	0.00	190,370.80	190,370.80	0.00
21389001	D.M. x Operaciones de Ejercicios Anteriores	0.00	190,370.80	190,370.80	0.00
<b>22</b>	<b>Inversiones Financieras</b>	<b>190,370.80</b>	<b>208,392.64</b>	<b>191,391.44</b>	<b>207,372.00</b>
<b>225</b>	<b>Deudores Financieros</b>	<b>190,370.80</b>	<b>205,943.04</b>	<b>190,370.80</b>	<b>205,943.04</b>
22551	Deudores Monetarios por Percibir	190,370.80	205,943.04	190,370.80	205,943.04
22551014	DMP x D.M. x Venta de Bienes y Servicios	0.00	3,375.99	0.00	3,375.99
22551015	DMP x D.M. x Ingresos Financieros y Otros	0.00	150.00	0.00	150.00
22551016	DMP x D.M. x Transferencias Corrientes Recibidas	0.00	202,417.05	0.00	202,417.05
22551914	DMP x D.M. x Venta de Bienes y Servicios	4,768.34	0.00	4,768.34	0.00
22551915	DMP x D.M. x Ingresos Financieros y Otros	150.00	0.00	150.00	0.00
22551916	DMP x D.M. x Transferencias Corrientes Recibidas	185,452.46	0.00	185,452.46	0.00
<b>226</b>	<b>Inversiones Intangibles</b>	<b>0.00</b>	<b>2,449.60</b>	<b>1,020.64</b>	<b>1,428.96</b>
22615	Derechos de Propiedad Intangible	0.00	2,449.60	0.00	2,449.60
22615003	Derechos de Propiedad Intelectual	0.00	2,449.60	0.00	2,449.60
22699	Amortizaciones Acumuladas	0.00	0.00	1,020.64	1,020.64
22699001	Amortizaciones Acumuladas	0.00	0.00	1,020.64	1,020.64
<b>23</b>	<b>Inversiones en Existencias</b>	<b>531,232.03</b>	<b>1,241,969.59</b>	<b>848,864.30</b>	<b>924,337.32</b>
<b>231</b>	<b>Existencias Institucionales</b>	<b>531,232.03</b>	<b>1,241,969.59</b>	<b>848,864.30</b>	<b>924,337.32</b>

## BALANCE DE COMPROBACION

Del 1 de Enero al 31 de Diciembre (Definitivo) del 2020  
(EN DOLARES)

## Institucional

CODIGO	CONCEPTO	SALDO ANTERIOR	DEBE	HABER	SALDO ACUMULADO
23101	Productos Alimenticios Agropecuarios y Forestales	4,567.88	9,594.77	11,090.61	3,072.04
23101001	Productos Alimenticios para Personas	4,291.15	9,281.97	10,600.92	2,972.20
23101003	Productos Agropecuarios y Forestales	276.73	312.80	489.69	99.84
23103	Productos Textiles y Vestuarios	30,035.98	14,728.82	15,581.90	29,182.90
23103001	Productos Textiles y Vestuarios	30,035.98	14,728.82	15,581.90	29,182.90
23105	Materiales de Oficina, Productos de Papel e Impresos	15,697.31	11,662.84	10,140.59	17,219.56
23105001	Productos de Papel y Cartón	13,082.62	9,625.26	8,458.31	14,249.57
23105002	Materiales de Oficina	2,402.89	2,019.58	1,682.28	2,740.19
23105003	Libros, Textos, Utiles de Enseñanza y Publicaciones	211.80	18.00	0.00	229.80
23107	Productos de Cuero y Caucho	184.90	6,997.60	5,319.55	1,862.95
23107001	Productos de Cuero y Caucho	184.90	6,361.05	4,683.00	1,862.95
23107003	Llantas y Neumáticos	0.00	636.55	636.55	0.00
23109	Productos Químicos, Combustibles y Lubricantes	284,200.46	565,519.75	385,634.87	464,085.34
23109001	Productos Químicos	81,508.83	147,669.26	109,264.64	119,913.45
23109002	Productos Farmacéuticos y Medicinales	190,598.45	349,802.42	213,438.07	326,962.80
23109003	Combustibles y Lubricantes	5,987.98	37,185.53	33,532.33	9,641.18
23109004	Vacuna para Personas	308.00	5,844.42	5,603.36	549.06
23109005	Oxígeno	5,797.20	25,018.12	23,796.47	7,018.85
23111	Minerales y Productos Derivados	1,054.04	12,123.20	11,831.70	1,345.54
23111001	Minerales no Metálicos y Productos Derivados	848.22	6,796.44	6,596.44	1,048.22
23111002	Minerales Metálicos y Productos Derivados	205.82	5,326.76	5,235.26	297.32
23113	Materiales de Uso o Consumo	128,025.41	476,458.97	249,800.91	354,683.47
23113001	Materiales e Instrumental de Laboratorios y Uso Médico	120,516.81	458,589.34	235,606.92	343,499.23
23113002	Materiales Informáticos	3,649.97	8,572.11	6,981.71	5,240.37
23113004	Materiales Eléctricos	3,858.63	9,297.52	7,212.28	5,943.87
23115	Bienes de Uso y Consumo Diversos	7,666.01	46,586.39	33,242.38	21,010.02
23115001	Herramientas, Repuestos y Accesorios	3,079.57	30,982.02	18,089.77	15,971.82
23115099	Bienes de Uso y Consumo Diversos	4,586.44	15,604.37	15,152.61	5,038.20
23117	Maquinaria, Equipo y Mobiliario Diverso	59,800.04	98,297.25	126,221.79	31,875.50
23117001	Mobiliarios	169.00	18,172.35	7,129.28	11,212.07
23117002	Maquinarias y Equipos	2,736.40	5,198.00	3,301.40	4,633.00
23117003	Equipos Médicos y de Laboratorios	52,198.49	71,257.09	110,720.72	12,734.86
23117004	Equipos Informáticos	3,405.99	2,240.93	4,045.93	1,600.99
23117005	Herramientas y Repuestos Principales	0.00	490.00	490.00	0.00
23117006	Maquinaria y Equipo para Apoyo Institucional	0.00	260.78	260.78	0.00
23117099	Bienes Muebles Diversos	1,290.16	678.10	273.68	1,694.58
<b>24</b>	<b>Inversiones en Bienes de Uso</b>	<b>2,798,493.60</b>	<b>224,671.57</b>	<b>306,988.73</b>	<b>2,716,176.44</b>
<b>241</b>	<b>Bienes Depreciables</b>	<b>1,850,779.76</b>	<b>224,671.57</b>	<b>306,988.73</b>	<b>1,768,462.60</b>
24101	Bienes Inmuebles	2,009,724.71	0.00	0.00	2,009,724.71
24101001	Edificios e Instalaciones	2,009,724.71	0.00	0.00	2,009,724.71

**Hospital Nacional de Nueva Guadalupe**  
**BALANCE DE COMPROBACION**  
**Del 1 de Enero al 31 de Diciembre (Definitivo) del 2020**  
**(EN DOLARES)**

21/01/2021

Pag. 3 de 10

Institucional

CODIGO	CONCEPTO	SALDO ANTERIOR	DEBE	HABER	SALDO ACUMULADO
24113	Maquinaria y Equipo de Producción	10,200.00	0.00	3,200.00	7,000.00
24113001	Maquinarias y Equipos de Producción	10,200.00	0.00	3,200.00	7,000.00
24115	Equipos Médicos y de Laboratorios	643,628.14	109,350.72	91,168.36	661,810.50
24115001	Equipos Médicos y de Laboratorios	643,628.14	109,350.72	91,168.36	661,810.50
24117	Equipo de Transporte, Tracción y Elevación	209,866.72	0.00	0.00	209,866.72
24117001	Vehículos de Transporte	209,866.72	0.00	0.00	209,866.72
24119	Maquinaria, Equipo y Mobiliario Diverso	428,689.60	7,387.60	25,472.62	410,604.58
24119001	Mobiliarios	8,558.43	0.00	0.00	8,558.43
24119002	Maquinarias y Equipos	311,492.20	5,312.60	13,582.23	303,222.57
24119004	Equipos Informáticos	72,524.15	2,075.00	8,194.79	66,404.36
24119005	Herramientas y Repuestos Principales	6,658.39	0.00	2,535.00	4,123.39
24119099	Bienes Muebles Diversos	29,456.43	0.00	1,160.60	28,295.83
24199	Depreciación Acumulada	1,451,329.41	107,933.25	187,147.75	1,530,543.91
24199001	Bienes Inmuebles	646,710.50	0.00	48,455.89	695,166.39
24199013	Maquinaria y Equipo de Producción	6,975.62	2,880.00	450.00	4,545.62
24199015	Equipos Médicos y de Laboratorios	424,078.50	82,127.90	91,460.61	433,411.21
24199017	Equipo de Transporte, Tracción y Elevación	80,001.89	0.00	17,972.19	97,974.08
24199019	Maquinaria, Equipo y Mobiliario Diverso	293,562.90	22,925.35	28,809.06	299,446.61
<b>243</b>	<b>Bienes no Depreciables</b>	<b>947,713.84</b>	<b>0.00</b>	<b>0.00</b>	<b>947,713.84</b>
24301	Bienes Inmuebles	947,713.84	0.00	0.00	947,713.84
24301001	Terrenos	947,713.84	0.00	0.00	947,713.84
<b>Sub Total Título</b>		<b>3,557,994.17</b>	<b>13,938,308.34</b>	<b>13,531,990.84</b>	<b>3,964,311.67</b>



**Hospital Nacional de Nueva Guadalupe**  
**BALANCE DE COMPROBACION**  
**Del 1 de Enero al 31 de Diciembre (Definitivo) del 2020**  
**(EN DOLARES)**

21/01/2021

Pag. 4 de 10

Institucional

CODIGO	CONCEPTO	SALDO ANTERIOR	DEBE	HABER	SALDO ACUMULADO
<b>4</b>	<b>Obligaciones con Terceros</b>	<b>227,091.43</b>	<b>4,757,327.43</b>	<b>4,851,845.73</b>	<b>321,609.73</b>
<b>41</b>	<b>Deuda Corriente</b>	<b>10,431.27</b>	<b>4,540,947.38</b>	<b>4,558,059.84</b>	<b>27,543.73</b>
<b>412</b>	<b>Depósitos de Terceros</b>	<b>10,431.27</b>	<b>63,131.33</b>	<b>80,243.79</b>	<b>27,543.73</b>
41201	Depósitos Ajenos	10,112.36	414.12	11,875.58	21,573.82
41201001	Depósitos Ajenos	0.00	179.47	433.47	254.00
41201777	Embargos Judiciales	10,103.90	0.00	11,164.04	21,267.94
41201935	Tesoro Público (D.G.T. )	8.46	234.65	278.07	51.88
41251	Depósitos Retenciones Fiscales	86.28	54,546.98	60,360.42	5,899.72
41251935	Tesoro Público (DGT)	86.28	54,546.98	60,360.42	5,899.72
41254	Anticipo de Impuesto Retenido IVA	232.63	8,170.23	8,007.79	70.19
41254935	Tesoro Publico (DGT)	232.63	8,170.23	8,007.79	70.19
<b>413</b>	<b>Acreeedores Monetarios</b>	<b>0.00</b>	<b>4,477,816.05</b>	<b>4,477,816.05</b>	<b>0.00</b>
41351	A. M. x Remuneraciones	0.00	2,730,680.72	2,730,680.72	0.00
41351001	Remuneraciones	0.00	2,278,076.66	2,278,076.66	0.00
41351814	Procuraduría General de la República	0.00	2,146.88	2,146.88	0.00
41351827	Instituto Nacional de Pensiones de los Empleados Públicos (INPEP)	0.00	13,252.24	13,252.24	0.00
41351837	Instituto de Previsión Social de la Fuerza Armada (IPSFA)	0.00	4,404.00	4,404.00	0.00
41351893	Instituto Salvadoreño del Seguro Social (ISSS)	0.00	149,534.16	149,534.16	0.00
41351921	Fondo Social para la Vivienda (FSV)	0.00	24,712.59	24,712.59	0.00
41351935	Tesoro Público (DGT)	0.00	258,554.19	258,554.19	0.00
41354	A.M. x Adquisiciones de Bienes y Servicios	0.00	1,468,009.42	1,468,009.42	0.00
41354001	Adquisiciones de Bienes y Servicios	0.00	1,399,981.20	1,399,981.20	0.00
41354935	Tesoro Público (DGT)	0.00	68,028.22	68,028.22	0.00
41355	A.M. x Gastos Financieros y Otros	0.00	12,175.92	12,175.92	0.00
41355001	Gastos Financieros y Otros	0.00	12,147.97	12,147.97	0.00
41355935	Tesoro Público (DGT)	0.00	27.95	27.95	0.00
41356	A.M. x Transferencias Corrientes Otorgadas	0.00	1,537.76	1,537.76	0.00
41356001	Transferencias Corrientes Otorgadas	0.00	1,537.76	1,537.76	0.00
41361	A.M. x Inversiones en Activos Fijos	0.00	49,032.18	49,032.18	0.00
41361001	Inversiones en Activos Fijos	0.00	48,772.26	48,772.26	0.00
41361935	Tesoro Público (DGT)	0.00	259.92	259.92	0.00
41389	A.M. x Operaciones de Ejercicios Anteriores	0.00	216,380.05	216,380.05	0.00
41389001	Operaciones de Ejercicios Anteriores	0.00	216,348.52	216,348.52	0.00
41389935	Tesoro Público (DGT)	0.00	31.53	31.53	0.00
<b>42</b>	<b>Financiamiento de Terceros</b>	<b>216,660.16</b>	<b>216,380.05</b>	<b>293,785.89</b>	<b>294,066.00</b>
<b>424</b>	<b>Acreeedores Financieros</b>	<b>216,660.16</b>	<b>216,380.05</b>	<b>293,785.89</b>	<b>294,066.00</b>
42450	Provisiones por Acreeedores Monetarios	3,651.48	3,651.48	20,136.91	20,136.91
42450777	Provisiones por Acreeedores Monetarios	3,651.48	3,651.48	20,136.91	20,136.91
42451	Acreeedores Monetarios por Pagar	213,008.68	212,728.57	273,648.98	273,929.09



**Hospital Nacional de Nueva Guadalupe**  
**BALANCE DE COMPROBACION**  
**Del 1 de Enero al 31 de Diciembre (Definitivo) del 2020**  
**(EN DOLARES)**

21/01/2021

Pag. 5 de 10

Institucional

<b>CODIGO</b>	<b>CONCEPTO</b>	<b>SALDO ANTERIOR</b>	<b>DEBE</b>	<b>HABER</b>	<b>SALDO ACUMULADO</b>
42451777	Acreeedores Monetarios por Pagar	213,008.68	212,728.57	273,648.98	273,929.09
<b>Sub Total Título</b>		<b>227,091.43</b>	<b>4,757,327.43</b>	<b>4,851,845.73</b>	<b>321,609.73</b>

**Hospital Nacional de Nueva Guadalupe**  
**BALANCE DE COMPROBACION**  
**Del 1 de Enero al 31 de Diciembre (Definitivo) del 2020**  
**(EN DOLARES)**

21/01/2021

Pag. 6 de 10

Institucional

CODIGO	CONCEPTO	SALDO ANTERIOR	DEBE	HABER	SALDO ACUMULADO
<b>8</b>	<b>Obligaciones Propias</b>	<b>3,330,902.74</b>	<b>14,298,396.36</b>	<b>14,610,195.56</b>	<b>3,642,701.94</b>
<b>81</b>	<b>Patrimonio Estatal</b>	<b>3,330,902.74</b>	<b>4,755,245.40</b>	<b>5,067,044.60</b>	<b>3,642,701.94</b>
<b>811</b>	<b>Patrimonio</b>	<b>3,340,707.25</b>	<b>4,755,245.40</b>	<b>5,067,044.60</b>	<b>3,652,506.45</b>
81103	Patrimonio Instituciones Descentralizadas	3,728,610.82	0.00	4,065.00	3,732,675.82
81103001	Patrimonio Instituciones Descentralizadas	3,728,610.82	0.00	4,065.00	3,732,675.82
81107	Donaciones y Legados Bienes Corporales	20,575.97	4,065.00	0.00	16,510.97
81107001	Donaciones y Legados Bienes Corporales	20,575.97	4,065.00	0.00	16,510.97
81109	Resultado Ejercicios Anteriores	(272,974.37)	135,505.17	0.00	(408,479.54)
81109009	Resultado de Ejercicio Anterior/2005	(193,105.79)	0.00	0.00	(193,105.79)
81109010	Resultado de Ejercicio Anterior/2006	14,022.78	0.00	0.00	14,022.78
81109011	Resultado de Ejercicio Anterior/2007	(267,534.80)	0.00	0.00	(267,534.80)
81109012	Resultado de Ejercicio Anterior/2008	(121,323.95)	0.00	0.00	(121,323.95)
81109013	Resultado de Ejercicio Anterior/2009	26,880.59	0.00	0.00	26,880.59
81109014	Resultado de Ejercicio Anterior/2010	143,910.25	0.00	0.00	143,910.25
81109015	Resultado de Ejercicio Anterior/2011	(207,434.96)	0.00	0.00	(207,434.96)
81109016	Resultado de Ejercicio Anterior/2012	(54,081.96)	0.00	0.00	(54,081.96)
81109017	Resultado de Ejercicio Anterior/2013	(35,669.51)	0.00	0.00	(35,669.51)
81109018	Resultado de Ejercicio Anterior/2014	(153,166.60)	0.00	0.00	(153,166.60)
81109019	Resultado de Ejercicio Anterior/2015	(4,349.10)	0.00	0.00	(4,349.10)
81109020	Resultado de Ejercicio Anterior/2016	92,263.87	0.00	0.00	92,263.87
81109021	Resultado de Ejercicio Anterior/2017	(138,458.73)	0.00	0.00	(138,458.73)
81109022	Resultado de Ejercicio Anterior/2018	625,073.54	0.00	0.00	625,073.54
81109023	Resultado de Ejercicio Anterior/2019	0.00	135,505.17	0.00	(135,505.17)
81111	Resultado Ejercicio Corriente	(135,505.17)	4,615,675.23	5,062,979.60	311,799.20
81111999	Resultado Ejercicio Corriente	(135,505.17)	4,615,675.23	5,062,979.60	311,799.20
<b>819</b>	<b>Detrimento Patrimonial</b>	<b>9,804.51</b>	<b>0.00</b>	<b>0.00</b>	<b>9,804.51</b>
81907	Detrimentos de Inversiones en Bienes de Uso	9,804.51	0.00	0.00	9,804.51
81907001	Detrimentos de Inveriones en Bienes de Uso	9,804.51	0.00	0.00	9,804.51
<b>83</b>	<b>Gastos de Gestión</b>	<b>0.00</b>	<b>4,615,676.53</b>	<b>4,615,676.53</b>	<b>0.00</b>
<b>833</b>	<b>Gastos en Personal</b>	<b>0.00</b>	<b>2,730,680.72</b>	<b>2,730,680.72</b>	<b>0.00</b>
83301	Remuneraciones Personal Permanente	0.00	2,417,951.99	2,417,951.99	0.00
83301001	Sueldos	0.00	2,349,823.04	2,349,823.04	0.00
83301003	Aguinaldos	0.00	68,128.95	68,128.95	0.00
83303	Remuneraciones Personal Eventual	0.00	5,271.29	5,271.29	0.00
83303001	Sueldos	0.00	4,865.57	4,865.57	0.00
83303003	Aguinaldos	0.00	405.72	405.72	0.00
83307	Contrib. Patronales a Inst. de Seguridad Social Pública	0.00	115,638.41	115,638.41	0.00
83307001	Por Remuneraciones Permanentes	0.00	115,273.25	115,273.25	0.00
83307002	Por Remuneraciones Eventuales	0.00	365.16	365.16	0.00
83309	Contrib. Patronales a Inst de Seguridad Social Privadas	0.00	149,172.70	149,172.70	0.00

**Hospital Nacional de Nueva Guadalupe**  
**BALANCE DE COMPROBACION**  
**Del 1 de Enero al 31 de Diciembre (Definitivo) del 2020**  
**(EN DOLARES)**

21/01/2021

Pag. 7 de 10

Institucional

CODIGO	CONCEPTO	SALDO ANTERIOR	DEBE	HABER	SALDO ACUMULADO
83309001	Por Remuneraciones Permanentes	0.00	148,795.42	148,795.42	0.00
83309002	Por Remuneraciones Eventuales	0.00	377.28	377.28	0.00
83313	Indemnizaciones	0.00	42,646.33	42,646.33	0.00
83313001	Al Personal de Servicios Permanentes	0.00	42,646.33	42,646.33	0.00
<b>834</b>	<b>Gastos en Bienes de Consumo y Servicios</b>	<b>0.00</b>	<b>1,625,699.27</b>	<b>1,625,699.27</b>	<b>0.00</b>
83401	Productos Alimenticios, Agropecuarios y Forestales	0.00	44,171.66	44,171.66	0.00
83401001	Productos Alimenticios para Personas	0.00	43,681.97	43,681.97	0.00
83401003	Productos Agropecuarios y Forestales	0.00	489.69	489.69	0.00
83403	Productos Textiles y Vestuarios	0.00	15,581.90	15,581.90	0.00
83403001	Productos Textiles y Vestuarios	0.00	15,581.90	15,581.90	0.00
83405	Materiales de Oficina, Productos de Papel e Impresos	0.00	10,203.19	10,203.19	0.00
83405001	Productos de Papel y Cartón	0.00	8,520.91	8,520.91	0.00
83405002	Materiales de Oficina	0.00	1,682.28	1,682.28	0.00
83407	Productos de Cuero y Caucho	0.00	5,643.05	5,643.05	0.00
83407001	Productos de Cuero y Caucho	0.00	4,683.00	4,683.00	0.00
83407003	Llantas y Neumáticos	0.00	960.05	960.05	0.00
83409	Productos Químicos, Combustibles y Lubricantes	0.00	379,813.50	379,813.50	0.00
83409001	Productos Químicos	0.00	107,737.14	107,737.14	0.00
83409002	Productos Farmacéuticos y Medicinales	0.00	200,643.81	200,643.81	0.00
83409003	Combustibles y Lubricantes	0.00	42,032.72	42,032.72	0.00
83409004	Vacuna para Personas	0.00	5,603.36	5,603.36	0.00
83409005	Oxígeno	0.00	23,796.47	23,796.47	0.00
83411	Minerales y Productos Derivados	0.00	11,843.67	11,843.67	0.00
83411001	Minerales no Metálicos y Productos Derivados	0.00	6,596.44	6,596.44	0.00
83411002	Minerales Metálicos y Productos Derivados	0.00	5,247.23	5,247.23	0.00
83413	Materiales de Uso o Consumo	0.00	232,237.20	232,237.20	0.00
83413001	Materiales e Instrumental de Laboratorios y Uso Médico	0.00	218,042.51	218,042.51	0.00
83413002	Materiales Informáticos	0.00	6,981.71	6,981.71	0.00
83413004	Materiales Eléctricos	0.00	7,212.98	7,212.98	0.00
83415	Bienes de Uso y Consumo Diverso	0.00	37,981.99	37,981.99	0.00
83415001	Herramientas, Repuestos y Accesorios	0.00	22,793.12	22,793.12	0.00
83415099	Bienes de Uso y Consumo Diversos	0.00	15,188.87	15,188.87	0.00
83417	Servicios Básicos	0.00	91,806.23	91,806.23	0.00
83417001	Servicios de Energía Eléctrica	0.00	89,703.98	89,703.98	0.00
83417003	Servicios de Telecomunicaciones	0.00	2,102.25	2,102.25	0.00
83419	Mantenimiento y Reparación	0.00	12,418.56	12,418.56	0.00
83419001	Mantenimientos y Reparaciones de Bienes Muebles	0.00	3,683.57	3,683.57	0.00
83419002	Mantenimientos y Reparaciones de Vehículos	0.00	3,614.99	3,614.99	0.00
83419003	Mantenimientos y Reparaciones de Bienes Inmuebles	0.00	5,120.00	5,120.00	0.00
83421	Servicios Comerciales	0.00	46,433.87	46,433.87	0.00



**Hospital Nacional de Nueva Guadalupe**  
**BALANCE DE COMPROBACION**  
**Del 1 de Enero al 31 de Diciembre (Definitivo) del 2020**  
**(EN DOLARES)**

21/01/2021

Pag. 8 de 10

Institucional

CODIGO	CONCEPTO	SALDO ANTERIOR	DEBE	HABER	SALDO ACUMULADO
83421001	Transportes, Fletes y Almacenamientos	0.00	2,225.71	2,225.71	0.00
83421003	Servicios de Vigilancia	0.00	38,239.20	38,239.20	0.00
83421004	Servicios de Limpiezas y Fumigaciones	0.00	3,510.00	3,510.00	0.00
83421006	Servicios de Laboratorios	0.00	1,336.90	1,336.90	0.00
83421010	Impresiones, Publicaciones y Reproducciones	0.00	622.06	622.06	0.00
83421011	Servicios de Inspección	0.00	500.00	500.00	0.00
83423	Otros Servicios y Arrendamientos Diversos	0.00	1,947.82	1,947.82	0.00
83423099	Servicios Generales y Arrendamientos Diversos	0.00	1,947.82	1,947.82	0.00
83425	Arrendamientos y Derechos	0.00	900.00	900.00	0.00
83425001	De Bienes Muebles	0.00	900.00	900.00	0.00
83427	Pasajes y Viáticos	0.00	112,732.30	112,732.30	0.00
83427001	Pasajes al Interior	0.00	169.30	169.30	0.00
83427003	Viáticos por Comisión Interna	0.00	112,563.00	112,563.00	0.00
83429	Servicios Técnicos y Profesionales	0.00	621,984.33	621,984.33	0.00
83429001	Servicios Médicos	0.00	527,280.43	527,280.43	0.00
83429003	Servicios Jurídicos	0.00	8,098.31	8,098.31	0.00
83429099	Consultorias, Estudios e Investigaciones Diversas	0.00	86,605.59	86,605.59	0.00
<b>835</b>	<b>Gastos en Bienes Capitalizables</b>	<b>0.00</b>	<b>14,504.11</b>	<b>14,504.11</b>	<b>0.00</b>
83503	Equipos Médicos y de Laboratorios	0.00	1,370.00	1,370.00	0.00
83503001	Equipos Médicos y de Laboratorios	0.00	1,370.00	1,370.00	0.00
83507	Maquinaria, Equipo y Mobiliario Diverso	0.00	12,113.47	12,113.47	0.00
83507001	Mobiliarios	0.00	7,129.28	7,129.28	0.00
83507002	Equipos Informáticos	0.00	1,970.93	1,970.93	0.00
83507003	Maquinarias y Equipos	0.00	1,988.80	1,988.80	0.00
83507004	Herramientas y Repuestos Principales	0.00	490.00	490.00	0.00
83507005	Maquinaria y Equipo de Producción para Apoyo Institucional	0.00	260.78	260.78	0.00
83507099	Bienes Muebles Diversos	0.00	273.68	273.68	0.00
83513	Gastos en Activos Intangibles	0.00	1,020.64	1,020.64	0.00
83513003	Derechos de Propiedad Intelectual	0.00	1,020.64	1,020.64	0.00
<b>836</b>	<b>Gastos Financieros y Otros</b>	<b>0.00</b>	<b>12,175.92</b>	<b>12,175.92</b>	<b>0.00</b>
83601	Primas y Gastos por Seguros y Comisiones Bancarias	0.00	7,257.87	7,257.87	0.00
83601001	Primas y Gastos de Seguros de Personas	0.00	362.84	362.84	0.00
83601002	Primas y Gastos de Seguros de Bienes	0.00	6,895.03	6,895.03	0.00
83603	Impuestos, Tasas y Derechos	0.00	4,679.76	4,679.76	0.00
83603007	Tasas	0.00	4,679.76	4,679.76	0.00
83613	Gastos Corrientes Diversos	0.00	238.29	238.29	0.00
83613099	Gastos Diversos	0.00	238.29	238.29	0.00
<b>837</b>	<b>Gastos en Transferencias Otorgadas</b>	<b>0.00</b>	<b>30,608.83</b>	<b>30,608.83</b>	<b>0.00</b>
83709	Transferencias Corrientes al Sector Privado	0.00	1,537.76	1,537.76	0.00
83709004	A Personas Naturales	0.00	1,537.76	1,537.76	0.00

**Hospital Nacional de Nueva Guadalupe**  
**BALANCE DE COMPROBACION**  
**Del 1 de Enero al 31 de Diciembre (Definitivo) del 2020**  
**(EN DOLARES)**

21/01/2021  
Pag. 9 de 10

**Institucional**

<b>CODIGO</b>	<b>CONCEPTO</b>	<b>SALDO ANTERIOR</b>	<b>DEBE</b>	<b>HABER</b>	<b>SALDO ACUMULADO</b>
83799	Transferencias entre Dependencias Institucionales	0.00	29,071.07	29,071.07	0.00
83799001	Transferencias entre Dependencias Institucionales	0.00	2,050.08	2,050.08	0.00
83799853	Ministerio de Salud Pública y Asistencia Social	0.00	0.00	0.00	0.00
83799854	Hospital Nacional Rosales	0.00	450.00	450.00	0.00
83799855	Hospital Nacional Benjamin Bloom	0.00	437.50	437.50	0.00
83799864	Hospital Nacional Santa Gertrudis "San Vicente"	0.00	66.50	66.50	0.00
83799866	Hospital Nacional San Juan de Dios "San Miguel"	0.00	1,168.22	1,168.22	0.00
83799867	Hospital Nacional San Pedro "Usulután"	0.00	1,751.10	1,751.10	0.00
83799868	Hospital Nacional Dr. Juan José Fernández "Zacamil"	0.00	477.00	477.00	0.00
83799871	Hospital Nacional de La Unión	0.00	1,243.00	1,243.00	0.00
83799874	Hospital Nacional de Ciudad Barrios	0.00	550.34	550.34	0.00
83799876	Hospital Nacional de Chalchuapa	0.00	1,468.55	1,468.55	0.00
83799878	Hospital Nacional de San Francisco Gotera	0.00	394.38	394.38	0.00
83799879	Hospital Nacional de Santa Rosa de Lima	0.00	1,167.75	1,167.75	0.00
83799881	Hospital Nacional de Santiago de María	0.00	547.46	547.46	0.00
83799945	Ministerio de Justicia y Seguridad Pública	0.00	1,406.09	1,406.09	0.00
83799981	Hospital Nacional El Salvador	0.00	15,893.10	15,893.10	0.00
<b>838</b>	<b>Costos de Ventas y Cargos Calculados</b>	<b>0.00</b>	<b>198,807.95</b>	<b>198,807.95</b>	<b>0.00</b>
83806	Gastos por Descargo de Bienes de Larga Duración	0.00	11,907.73	11,907.73	0.00
83806001	Gastos por Descargo de Bienes de Larga Duración	0.00	11,907.73	11,907.73	0.00
83815	Depreciación de Bienes de Uso	0.00	186,900.22	186,900.22	0.00
83815001	Depreciación de Bienes de Uso	0.00	186,900.22	186,900.22	0.00
<b>839</b>	<b>Gastos de Actualizaciones y Ajustes</b>	<b>0.00</b>	<b>3,199.73</b>	<b>3,199.73</b>	<b>0.00</b>
83955	Ajustes de Ejercicios Anteriores	0.00	3,199.73	3,199.73	0.00
83955001	Ajustes de Ejercicios Anteriores	0.00	3,199.73	3,199.73	0.00
<b>85</b>	<b>Ingresos de Gestión</b>	<b>0.00</b>	<b>4,927,474.43</b>	<b>4,927,474.43</b>	<b>0.00</b>
<b>855</b>	<b>Ingresos Financieros y Otros</b>	<b>0.00</b>	<b>1,275.00</b>	<b>1,275.00</b>	<b>0.00</b>
85509	Arrendamiento de Bienes	0.00	1,275.00	1,275.00	0.00
85509002	Arrendamientos de Bienes Inmuebles	0.00	1,275.00	1,275.00	0.00
<b>856</b>	<b>Ingresos por Transferencias Corrientes Recibidas</b>	<b>0.00</b>	<b>4,879,719.76</b>	<b>4,879,719.76</b>	<b>0.00</b>
85605	Transferencias Corrientes del Sector Público	0.00	4,225,713.59	4,225,713.59	0.00
85605853	Ministerio de Salud Pública y Asistencia Social	0.00	4,225,713.59	4,225,713.59	0.00
85699	Transferencias entre Dependencias Institucionales	0.00	654,006.17	654,006.17	0.00
85699001	Transferencias entre Dependencias Institucionales	0.00	11,869.72	11,869.72	0.00
85699853	Ministerio de Salud Pública y Asistencia Social	0.00	624,739.56	624,739.56	0.00
85699854	Hospital Nacional Rosales	0.00	2,233.00	2,233.00	0.00
85699855	Hospital Nacional "Benjamín Bloom"	0.00	10.00	10.00	0.00
85699857	Hospital Nacional Psiquiátrico	0.00	3,700.88	3,700.88	0.00
85699864	Hospital Nacional Santa Gertrudis, San Vicente.	0.00	2,231.25	2,231.25	0.00
85699866	Hospital Nacional "San Juan de Dios" San Miguel	0.00	1,021.80	1,021.80	0.00

**Hospital Nacional de Nueva Guadalupe**  
**BALANCE DE COMPROBACION**  
**Del 1 de Enero al 31 de Diciembre (Definitivo) del 2020**  
**(EN DOLARES)**

Institucional

CODIGO	CONCEPTO	SALDO ANTERIOR	DEBE	HABER	SALDO ACUMULADO
85699867	Hospital Nacional "San Pedro" Usulután	0.00	488.40	488.40	0.00
85699868	Hospital Nacional "Dr. Juan José Fernández", Zacamil	0.00	107.00	107.00	0.00
85699869	Hospital Nacional "Enfermera Angélica Vidal de Najarro", San Bartolo	0.00	238.30	238.30	0.00
85699871	Hospital Nacional de La Unión	0.00	137.60	137.60	0.00
85699874	Hospital Nacional de Ciudad Barrios	0.00	693.98	693.98	0.00
85699879	Hospital Nacional de Santa Rosa de Lima	0.00	551.50	551.50	0.00
85699881	Hospital Nacional de Santiago de María	0.00	1,409.68	1,409.68	0.00
85699882	Hospital Nacional de Jiquilisco	0.00	525.50	525.50	0.00
85699971	Hospital Nacional de la Mujer	0.00	4,048.00	4,048.00	0.00
<b>857</b>	<b>Ingresos por Transferencias de Capital Recibidas</b>	<b>0.00</b>	<b>0.00</b>	<b>0.00</b>	<b>0.00</b>
85703	Transferencias de Capital del Sector Público	0.00	0.00	0.00	0.00
85703853	Ministerio de Salud Pública y Asistencia Social	0.00	0.00	0.00	0.00
<b>858</b>	<b>Ingresos por Ventas de Bienes y Servicios</b>	<b>0.00</b>	<b>34,029.52</b>	<b>34,029.52</b>	<b>0.00</b>
85807	Venta de Servicios Públicos	0.00	34,029.52	34,029.52	0.00
85807002	Servicios de Educación y Salud	0.00	34,029.52	34,029.52	0.00
<b>859</b>	<b>Ingresos por Actualizaciones y Ajustes</b>	<b>0.00</b>	<b>12,450.15</b>	<b>12,450.15</b>	<b>0.00</b>
85947	Ingresos por Donaciones en Especie	0.00	8,807.78	8,807.78	0.00
85947001	Ingresos por Donaciones en Especie	0.00	8,807.78	8,807.78	0.00
85955	Ajustes de Ejercicios Anteriores	0.00	3,642.37	3,642.37	0.00
85955001	Ajustes de Ejercicios Anteriores	0.00	3,642.37	3,642.37	0.00
<b>Sub Total Título</b>		<b>3,330,902.74</b>	<b>14,298,396.36</b>	<b>14,610,195.56</b>	<b>3,642,701.94</b>
<b>Total</b>		<b>(0.00)</b>	<b>32,994,032.13</b>	<b>32,994,032.13</b>	<b>0.00</b>




Hospital Nacional de Nueva Guadalupe  
ESTADO DE SITUACION FINANCIERA  
al 31 de Diciembre (Definitivo) del 2020  
(EN DOLARES)

21/01/2021

Pag. 1 de 4

Institucional

RECURSOS	Parcial	Total
<b>Fondos</b>		<b>116,425.91</b>
<b>Disponibilidades</b>	<b>116,425.91</b>	
<b>Bancos Comerciales M/D</b>	<b>94,429.64</b>	
Banco Comerciales M	94,429.64	
<b>Fondos Depósitos en Tesoro Público</b>	<b>21,996.27</b>	
Fondos en Depósitos en Tesoro Público	723.27	
Dirección General de Tesorería	21,273.00	
<b>Inversiones Financieras</b>		<b>207,372.00</b>
<b>Deudores Financieros</b>	<b>205,943.04</b>	
<b>Deudores Monetarios por Percibir</b>	<b>205,943.04</b>	
DMP x D.M. x Venta de Bienes y Servicios	3,375.99	
DMP x D.M. x Ingresos Financieros y Otros	150.00	
DMP x D.M. x Transferencias Corrientes Recibidas	202,417.05	
<b>Inversiones Intangibles</b>	<b>1,428.96</b>	
<b>Derechos de Propiedad Intangible</b>	<b>2,449.60</b>	
Derechos de Propiedad Intelectual	2,449.60	
<b>Amortizaciones Acumuladas</b>	<b>(1,020.64)</b>	
Amortizaciones Acumuladas	(1,020.64)	
<b>Inversiones en Existencias</b>		<b>924,337.32</b>
<b>Existencias Institucionales</b>	<b>924,337.32</b>	
<b>Productos Alimenticios Agropecuarios y Forestales</b>	<b>3,072.04</b>	
Productos Alimenticios para Personas	2,972.20	
Productos Agropecuarios y Forestales	99.84	
<b>Productos Textiles y Vestuarios</b>	<b>29,182.90</b>	
Productos Textiles y Vestuarios	29,182.90	
<b>Materiales de Oficina, Productos de Papel e Impresos</b>	<b>17,219.56</b>	
Productos de Papel y Cartón	14,249.57	
Materiales de Oficina	2,740.19	
Libros, Textos, Útiles de Enseñanza y Publicaciones	229.80	
<b>Productos de Cuero y Caucho</b>	<b>1,862.95</b>	
Productos de Cuero y Caucho	1,862.95	
<b>Productos Químicos, Combustibles y Lubricantes</b>	<b>464,085.34</b>	
Productos Químicos	119,913.45	
Productos Farmacéuticos y Medicinales	326,962.80	
Combustibles y Lubricantes	9,641.18	
Vacuna para Personas	549.06	
Oxígeno	7,018.85	
<b>Minerales y Productos Derivados</b>	<b>1,345.54</b>	
Minerales no Metálicos y Productos Derivados	1,048.22	
Minerales Metálicos y Productos Derivados	297.32	
<b>Materiales de Uso o Consumo</b>	<b>354,683.47</b>	
Materiales e Instrumental de Laboratorios y Uso Médico	343,499.23	
Materiales Informáticos	5,240.37	
Materiales Eléctricos	5,943.87	
<b>Bienes de Uso y Consumo Diversos</b>	<b>21,010.02</b>	

**Hospital Nacional de Nueva Guadalupe**  
**ESTADO DE SITUACION FINANCIERA**  
**al 31 de Diciembre (Definitivo) del 2020**  
**(EN DOLARES)**

21/01/2021

Pag. 2 de 4

Institucional

<b>RECURSOS</b>	<b>Parcial</b>	<b>Total</b>
Herramientas, Repuestos y Accesorios	15,971.82	
Bienes de Uso y Consumo Diversos	5,038.20	
<b>Maquinaria, Equipo y Mobiliario Diverso</b>	<b>31,875.50</b>	
Mobiliarios	11,212.07	
Maquinarias y Equipos	4,633.00	
Equipos Médicos y de Laboratorios	12,734.86	
Equipos Informáticos	1,600.99	
Bienes Muebles Diversos	1,694.58	
<b>Inversiones en Bienes de Uso</b>		<b>2,716,176.44</b>
<b>Bienes Depreciables</b>	<b>1,768,462.60</b>	
<b>Bienes Inmuebles</b>	<b>2,009,724.71</b>	
Edificios e Instalaciones	2,009,724.71	
<b>Maquinaria y Equipo de Producción</b>	<b>7,000.00</b>	
Maquinarias y Equipos de Producción	7,000.00	
<b>Equipos Médicos y de Laboratorios</b>	<b>661,810.50</b>	
Equipos Médicos y de Laboratorios	661,810.50	
<b>Equipo de Transporte, Tracción y Elevación</b>	<b>209,866.72</b>	
Vehículos de Transporte	209,866.72	
<b>Maquinaria, Equipo y Mobiliario Diverso</b>	<b>410,604.58</b>	
Mobiliarios	8,558.43	
Maquinarias y Equipos	303,222.57	
Equipos Informáticos	66,404.36	
Herramientas y Repuestos Principales	4,123.39	
Bienes Muebles Diversos	28,295.83	
<b>Depreciación Acumulada</b>	<b>(1,530,543.91)</b>	
Bienes Inmuebles	(695,166.39)	
Maquinaria y Equipo de Producción	(4,545.62)	
Equipos Médicos y de Laboratorios	(433,411.21)	
Equipo de Transporte, Tracción y Elevación	(97,974.08)	
Maquinaria, Equipo y Mobiliario Diverso	(299,446.61)	
<b>Bienes no Depreciables</b>	<b>947,713.84</b>	
<b>Bienes Inmuebles</b>	<b>947,713.84</b>	
Terrenos	947,713.84	
<b>TOTAL RECURSOS</b>		<b>3,964,311.67</b>

**Hospital Nacional de Nueva Guadalupe**  
**ESTADO DE SITUACION FINANCIERA**  
**al 31 de Diciembre (Definitivo) del 2020**  
**(EN DOLARES)**

21/01/2021

Pag. 3 de 4


Institucional


<b>OBLIGACIONES</b>	<b>Parcial</b>	<b>Total</b>
<b>Deuda Corriente</b>		<b>27,543.73</b>
<b>Depósitos de Terceros</b>	<b>27,543.73</b>	
<b>Depósitos Ajenos</b>	<b>21,573.82</b>	
Depósitos Ajenos	254.00	
Embargos Judiciales	21,267.94	
Tesoro Público (D.G.T. )	51.88	
<b>Depósitos Retenciones Fiscales</b>	<b>5,899.72</b>	
Tesoro Público (DGT)	5,899.72	
<b>Anticipo de Impuesto Retenido IVA</b>	<b>70.19</b>	
Tesoro Publico (DGT)	70.19	
<b>Financiamiento de Terceros</b>		<b>294,066.00</b>
<b>Acreeedores Financieros</b>	<b>294,066.00</b>	
<b>Provisiones por Acreeedores Monetarios</b>	<b>20,136.91</b>	
Provisiones por Acreeedores Monetarios	20,136.91	
<b>Acreeedores Monetarios por Pagar</b>	<b>273,929.09</b>	
Acreeedores Monetarios por Pagar	273,929.09	
<b>Patrimonio Estatal</b>		<b>3,642,701.94</b>
<b>Patrimonio</b>	<b>3,652,506.45</b>	
<b>Patrimonio Instituciones Descentralizadas</b>	<b>3,732,675.82</b>	
Patrimonio Instituciones Descentralizadas	3,732,675.82	
<b>Donaciones y Legados Bienes Corporales</b>	<b>16,510.97</b>	
Donaciones y Legados Bienes Corporales	16,510.97	
<b>Resultado Ejercicios Anteriores</b>	<b>(408,479.54)</b>	
Resultado de Ejercicio Anterior/2005	(193,105.79)	
Resultado de Ejercicio Anterior/2006	14,022.78	
Resultado de Ejercicio Anterior/2007	(267,534.80)	
Resultado de Ejercicio Anterior/2008	(121,323.95)	
Resultado de Ejercicio Anterior/2009	26,880.59	
Resultado de Ejercicio Anterior/2010	143,910.25	
Resultado de Ejercicio Anterior/2011	(207,434.96)	
Resultado de Ejercicio Anterior/2012	(54,081.96)	
Resultado de Ejercicio Anterior/2013	(35,669.51)	
Resultado de Ejercicio Anterior/2014	(153,166.60)	
Resultado de Ejercicio Anterior/2015	(4,349.10)	
Resultado de Ejercicio Anterior/2016	92,263.87	
Resultado de Ejercicio Anterior/2017	(138,458.73)	
Resultado de Ejercicio Anterior/2018	625,073.54	
Resultado de Ejercicio Anterior/2019	(135,505.17)	
<b>Resultado Ejercicio Corriente</b>	<b>311,799.20</b>	
Resultado Ejercicio Corriente	311,799.20	
<b>Detrimento Patrimonial</b>	<b>(9,804.51)</b>	
<b>Detrimentos de Inversiones en Bienes de Uso</b>	<b>(9,804.51)</b>	





Institucional

OBLIGACIONES	Parcial	Total
Detrimentos de Inveriones en Bienes de Uso	(9,804.51)	
<b>TOTAL OBLIGACIONES</b>		<b>3,964,311.67</b>

F.   
JEFE UFI



F.   
CONTADOR



**Hospital Nacional de Nueva Guadalupe**  
**ESTADO DE RENDIMIENTO ECONOMICO**  
**Del 1 de Enero al 31 de Diciembre (Preliminar) del 2020**  
**(EN DOLARES)**

**Institucional**

GASTOS DE GESTION		CORRIENTE	ANTERIOR	INGRESOS DE GESTION		CORRIENTE	ANTERIOR
<b>Gastos en Personal</b>		<b>2,730,680.72</b>	<b>0.00</b>	<b>Ingresos Financieros y Otros</b>		<b>1,275.00</b>	<b>0.00</b>
Remuneraciones Personal Permanente		2,417,951.99	0.00	Arrendamiento de Bienes		1,275.00	0.00
Sueldos		2,349,823.04	0.00	Arrendamientos de Bienes Inmuebles		1,275.00	0.00
Aguinaldos		68,128.95	0.00	<b>Ingresos por Transferencias Corrientes Recibidas</b>	<b>4,879,719.76</b>	<b>0.00</b>	<b>0.00</b>
Remuneraciones Personal Eventual		5,271.29	0.00	Transferencias Corrientes del Sector Público		4,225,713.59	0.00
Sueldos		4,865.57	0.00	Ministerio de Salud Pública y Asistencia Social		654,006.17	0.00
Aguinaldos		405.72	0.00	Transferencias entre Dependencias Institucionales		11,869.72	0.00
Contrib. Patronales a Inst. de Seguridad Social Pública		115,638.41	0.00	Ministerio de Salud Pública y Asistencia Social		624,739.56	0.00
Por Remuneraciones Permanentes		115,273.25	0.00	Hospital Nacional Rosales		2,233.00	0.00
Por Remuneraciones Eventuales		365.16	0.00	Hospital Nacional "Benjamin Bloom"		10.00	0.00
Contrib. Patronales a Inst. de Seguridad Social Privadas		149,172.70	0.00	Hospital Nacional Psiquiátrico		3,700.88	0.00
Por Remuneraciones Permanentes		148,795.42	0.00	Hospital Nacional Santa Gertrudis, San Vicente.		2,231.25	0.00
Por Remuneraciones Eventuales		377.28	0.00	Hospital Nacional "San Juan de Dios" San Miguel		1,021.80	0.00
Indemnizaciones		42,646.33	0.00	Hospital Nacional "San Pedro" Usulután		488.40	0.00
Al Personal de Servicios Permanentes		42,646.33	0.00	Hospital Nacional "Dr. Juan José Fernández", Zacamil		107.00	0.00
<b>Gastos en Bienes de Consumo y Servicios</b>		<b>1,625,697.97</b>	<b>0.00</b>	Hospital Nacional "Enfermera Angélica Vidal de Najarro", San		238.30	0.00
Productos Alimenticios, Agropecuarios y Forestales		44,170.36	0.00	Hospital Nacional de La Unión		137.60	0.00
Productos Alimenticios para Personas		43,680.67	0.00	Hospital Nacional de Ciudad Barrios		693.98	0.00
Productos Agropecuarios y Forestales		489.69	0.00	Hospital Nacional de Santa Rosa de Lima		551.50	0.00
Productos Textiles y Vestuarios		15,581.90	0.00	Hospital Nacional de Santiago de Maria		1,409.68	0.00
Productos Textiles y Vestuarios		15,581.90	0.00	Hospital Nacional de Jiquilisco		525.50	0.00
Materiales de Oficina, Productos de Papel e Impresos		10,203.19	0.00	Hospital Nacional de la Mujer		4,048.00	0.00
Productos de Papel y Cartón		8,520.91	0.00	<b>Ingresos por Ventas de Bienes y Servicios</b>	<b>34,029.52</b>	<b>0.00</b>	<b>0.00</b>
Materiales de Oficina		1,682.28	0.00	Venta de Servicios Públicos		34,029.52	0.00
Productos de Cuero y Caucho		5,643.05	0.00	Servicios de Educación y Salud		34,029.52	0.00
Productos de Cuero y Caucho		4,683.00	0.00	<b>Ingresos por Actualizaciones y Ajustes</b>	<b>12,450.15</b>	<b>0.00</b>	<b>0.00</b>
Llantas y Neumáticos		960.05	0.00	Ingresos por Donaciones en Especie		8,807.78	0.00
Productos Químicos, Combustibles y Lubricantes		379,813.50	0.00	Ingresos por Donaciones en Especie		8,807.78	0.00
Productos Químicos		107,737.14	0.00	Ajustes de Ejercicios Anteriores		3,642.37	0.00
Productos Farmacéuticos y Medicinales		200,643.81	0.00	Ajustes de Ejercicios Anteriores		3,642.37	0.00
Combustibles y Lubricantes		42,032.72	0.00	<b>SUB TOTAL INGRESOS</b>	<b>4,927,474.43</b>	<b>0.00</b>	<b>0.00</b>
Vacuna para Personas		5,603.36	0.00				
Oxígeno		23,796.47	0.00				
Minerales y Productos Derivados		11,843.67	0.00				
Minerales no Metálicos y Productos Derivados		6,596.44	0.00				
Minerales Metálicos y Productos Derivados		5,247.23	0.00				

Hospital Nacional de Nueva Guadalupe  
ESTADO DE RENDIMIENTO ECONOMICO  
Del 1 de Enero al 31 de Diciembre (Preliminar) del 2020  
(EN DOLARES)

**Institucional**

GASTOS DE GESTION	CORRIENTE	ANTERIOR
Material de Uso o Consumo	232,237.20	0.00
Material de Instrumental de Laboratorios y Uso Médico	218,042.51	0.00
Material Informáticos	6,981.71	0.00
Material Eléctricos	7,212.98	0.00
Bienes de Uso y Consumo Diverso	37,981.99	0.00
Herramientas, Repuestos y Accesorios	22,793.12	0.00
Bienes de Uso y Consumo Diversos	15,188.87	0.00
Servicios Básicos	91,806.23	0.00
Servicios de Energía Eléctrica	89,703.98	0.00
Servicios de Telecomunicaciones	2,102.25	0.00
Mantenimiento y Reparación	12,418.56	0.00
Mantenimientos y Reparaciones de Bienes Muebles	3,683.57	0.00
Mantenimientos y Reparaciones de Vehículos	3,614.99	0.00
Mantenimientos y Reparaciones de Bienes Inmuebles	5,120.00	0.00
Servicios Comerciales	46,433.87	0.00
Transportes, Fletes y Almacenamientos	2,225.71	0.00
Servicios de Vigilancia	38,239.20	0.00
Servicios de Limpiezas y Fumigaciones	3,510.00	0.00
Servicios de Laboratorios	1,336.90	0.00
Impresiones, Publicaciones y Reproducciones	622.06	0.00
Servicios de Inspección	500.00	0.00
Otros Servicios y Arrendamientos Diversos	1,947.82	0.00
Servicios Generales y Arrendamientos Diversos	1,947.82	0.00
Arrendamientos y Derechos	900.00	0.00
De Bienes Muebles	900.00	0.00
Pasajes y Viáticos	112,732.30	0.00
Pasajes al Interior	169.30	0.00
Viáticos por Comisión Interna	112,563.00	0.00
Servicios Técnicos y Profesionales	621,984.33	0.00
Servicios Médicos	527,280.43	0.00
Servicios Jurídicos	8,098.31	0.00
Consultorías, Estudios e Investigaciones Diversas	86,605.59	0.00
<b>Gastos en Bienes Capitalizables</b>	<b>14,504.11</b>	<b>0.00</b>
Equipos Médicos y de Laboratorios	1,370.00	0.00
Equipos Médicos y de Laboratorios	1,370.00	0.00
Maquinaria, Equipo y Mobiliario Diverso	12,113.47	0.00
Mobiliarios	7,129.28	0.00



**Hospital Nacional de Nueva Guadalupe**  
**ESTADO DE RENDIMIENTO ECONOMICO**  
**Del 1 de Enero al 31 de Diciembre (Preliminar) del 2020**  
**(EN DOLARES)**

**Institucional**

<b>GASTOS DE GESTION</b>	<b>CORRIENTE</b>	<b>ANTERIOR</b>
Equipos Informáticos	1,970.93	0.00
Maquinarias y Equipos	1,988.80	0.00
Herramientas y Repuestos Principales	490.00	0.00
Maquinaria y Equipo de Producción para Apoyo Institucional	260.78	0.00
Bienes Muebles Diversos	273.68	0.00
Gastos en Activos Intangibles	1,020.64	0.00
Derechos de Propiedad Intelectual	1,020.64	0.00
<b>Gastos Financieros y Otros</b>	<b>12,175.92</b>	<b>0.00</b>
Primas y Gastos por Seguros y Comisiones Bancarias	7,257.87	0.00
Primas y Gastos de Seguros de Personas	362.84	0.00
Primas y Gastos de Seguros de Bienes	6,895.03	0.00
Impuestos, Tasas y Derechos	4,679.76	0.00
Tasas	4,679.76	0.00
Gastos Corrientes Diversos	238.29	0.00
Gastos Diversos	238.29	0.00
<b>Gastos en Transferencias Otorgadas</b>	<b>30,608.83</b>	<b>0.00</b>
Transferencias Corrientes al Sector Privado	1,537.76	0.00
A Personas Naturales	1,537.76	0.00
Transferencias entre Dependencias Institucionales	29,071.07	0.00
Transferencias entre Dependencias Institucionales	2,050.08	0.00
Hospital Nacional Rosales	450.00	0.00
Hospital Nacional Benjamin Bloom	437.50	0.00
Hospital Nacional Santa Gertrudis "San Vicente"	66.50	0.00
Hospital Nacional San Juan de Dios "San Miguel"	1,168.22	0.00
Hospital Nacional San Pedro "Usulután"	1,751.10	0.00
Hospital Nacional Dr. Juan José Fernández "Zacamil"	477.00	0.00
Hospital Nacional de La Unión	1,243.00	0.00
Hospital Nacional de Ciudad Barrios	550.34	0.00
Hospital Nacional de Chalchuapa	1,468.55	0.00
Hospital Nacional de San Francisco Gotera	394.38	0.00
Hospital Nacional de Santa Rosa de Lima	1,167.75	0.00
Hospital Nacional de Santiago de María	547.46	0.00
Ministerio de Justicia y Seguridad Pública	1,406.09	0.00
Hospital Nacional El Salvador	15,893.10	0.00
<b>Costos de Ventas y Cargos Calculados</b>	<b>198,807.95</b>	<b>0.00</b>
Gastos por Descargo de Bienes de Larga Duración	11,907.73	0.00
Gastos por Descargo de Bienes de Larga Duración	11,907.73	0.00

Hospital Nacional de Nueva Guadalupe  
 ESTADO DE RENDIMIENTO ECONOMICO  
 Del 1 de Enero al 31 de Diciembre (Preliminar) del 2020  
 (EN DOLARES)

Institucional

GASTOS DE GESTION	CORRIENTE	ANTERIOR
Depreciación de Bienes de Uso	186,900.22	0.00
Depreciación de Bienes de Uso	186,900.22	0.00
<b>Gastos de Actualizaciones y Ajustes</b>	<b>3,199.73</b>	<b>0.00</b>
Ajustes de Ejercicios Anteriores	3,199.73	0.00
Ajustes de Ejercicios Anteriores	3,199.73	0.00
<b>SUB TOTAL GASTOS</b>	<b>4,615,675.23</b>	<b>0.00</b>
<b>RESULTADO DEL EJERCICIO</b>	<b>311,799.20</b>	<b>0.00</b>
<b>TOTAL DE GASTOS DE GESTION</b>	<b>4,927,474.43</b>	<b>0.00</b>

F. \_\_\_\_\_  
 JEFE UFI





F. \_\_\_\_\_  
 CONTADOR



Hospital Nacional de Nueva Guadalupe  
**ESTADO DE FLUJO DE FONDOS**  
 Del 1 de Enero al 31 de Diciembre (Definitivo) del 2020  
 (EN DOLARES)

Institucional

ESTRUCTURA	CORRIENTE	ANTERIOR
<b>DISPONIBILIDADES INICIALES</b>	<b>37,897.74</b>	<b>0.00</b>
DISPONIBILIDADES INICIALES	37,897.74	0.00
<b>RESULTADO OPERACIONAL NETO</b>	<b>61,415.71</b>	<b>0.00</b>
FUENTES OPERACIONALES	4,245,445.87	0.00
USOS OPERACIONALES	4,184,030.16	0.00
<b>RESULTADO NO OPERACIONAL NETO</b>	<b>17,112.46</b>	<b>0.00</b>
FUENTES NO OPERACIONALES	90,243.79	0.00
USOS NO OPERACIONALES	73,131.33	0.00
<b>DISPONIBILIDAD FINAL</b>	<b>116,425.91</b>	<b>0.00</b>

F.    
 JEFE UFI

F.    
 CONTADOR



**HOSPITAL NACIONAL DE NUEVA GUADALUPE**  
**ESTADO DE EJECUCION PRESUPUESTARIA DE EGRESOS**  
**Reporte Acumulado Del 1 de Enero al 31 de Diciembre (Definitivo) del 2020**  
**(EN DOLARES)**

## Institucional

<b>CODIGO</b>	<b>CONCEPTO</b>	<b>CREDITO PRESUPUESTARIO</b>	<b>DEVENGADO</b>	<b>SALDO PRESUPUESTARIO</b>
51	Remuneraciones	2,734,421.00	2,730,680.72	3,740.28
511	Remuneraciones Permanentes	2,420,536.13	2,417,951.99	2,584.14
51101	Sueldos	2,351,885.30	2,349,823.04	2,062.26
51103	Aguinaldos	68,650.83	68,128.95	521.88
512	Remuneraciones Eventuales	5,271.29	5,271.29	0.00
51201	Sueldos	4,865.57	4,865.57	0.00
51203	Aguinaldos	405.72	405.72	0.00
514	Contribuciones Patronales a Inst de Seg Social Públicas	116,614.49	115,638.41	976.08
51401	Por Remuneraciones Permanentes	116,249.33	115,273.25	976.08
51402	Por Remuneraciones Eventuales	365.16	365.16	0.00
515	Contribuciones Patronales a Inst de Seg Social Privadas	149,352.76	149,172.70	180.06
51501	Por Remuneraciones Permanentes	148,975.48	148,795.42	180.06
51502	Por Remuneraciones Eventuales	377.28	377.28	0.00
517	Indemnizaciones	42,646.33	42,646.33	0.00
51701	Al Personal de Servicios Permanentes	42,646.33	42,646.33	0.00
54	Adquisiciones de Bienes y Servicios	1,512,036.14	1,468,009.42	44,026.72
541	Bienes de Uso y Consumo	623,685.40	579,786.31	43,899.09
54101	Productos Alimenticios para Personas	39,694.84	39,694.84	0.00
54103	Productos Agropecuarios y Forestales	312.80	312.80	0.00
54104	Productos Textiles y Vestuarios	6,933.74	6,933.74	0.00
54105	Productos de Papel y Cartón	8,934.42	8,934.42	0.00
54106	Productos de Cuero y Caucho	183.00	183.00	0.00
54107	Productos Químicos	129,436.99	129,436.99	0.00
54108	Productos Farmacéuticos y Medicinales	65,561.68	65,561.68	0.00
54109	Llantas y Neumáticos	960.05	960.05	0.00
54110	Combustibles y Lubricantes	45,664.81	45,662.92	1.89
54111	Minerales no Metálicos y Productos Derivados	6,796.44	6,796.44	0.00
54112	Minerales Metálicos y Productos Derivados	5,338.73	5,338.73	0.00
54113	Materiales e Instrumental de Laboratorios y uso Médico	185,986.32	185,986.32	0.00
54114	Materiales de Oficina	2,019.58	2,019.58	0.00
54115	Materiales Informáticos	8,572.11	8,572.11	0.00
54118	Herramientas, Repuestos y Accesorios	27,001.34	26,943.41	57.93
54119	Materiales Eléctricos	9,238.22	9,238.22	0.00
54123	Oxígeno	24,583.12	24,583.12	0.00
54199	Bienes de Uso y Consumo Diversos	56,467.21	12,627.94	43,839.27
542	Servicios Básicos	91,928.21	91,806.23	121.98
54201	Servicios de Energía Eléctrica	89,825.96	89,703.98	121.98

**HOSPITAL NACIONAL DE NUEVA GUADALUPE**  
**ESTADO DE EJECUCION PRESUPUESTARIA DE EGRESOS**  
**Reporte Acumulado Del 1 de Enero al 31 de Diciembre (Definitivo) del 2020**  
**(EN DOLARES)**

Institucional

<b>CODIGO</b>	<b>CONCEPTO</b>	<b>CREDITO PRESUPUESTARIO</b>	<b>DEVENGADO</b>	<b>SALDO PRESUPUESTARIO</b>
54203	Servicios de Telecomunicaciones	2,102.25	2,102.25	0.00
543	Servicios Generales y Arrendamientos	61,705.90	61,700.25	5.65
54301	Mantenimientos y Reparaciones de Bienes Muebles	3,683.57	3,683.57	0.00
54302	Mantenimientos y Reparaciones de Vehículos	3,620.64	3,614.99	5.65
54303	Mantenimientos y Reparaciones de Bienes Inmuebles	5,120.00	5,120.00	0.00
54304	Transportes, Fletes y Almacenamientos	2,225.71	2,225.71	0.00
54306	Servicios de Vigilancia	38,239.20	38,239.20	0.00
54307	Servicios de Limpiezas y Fumigaciones	3,510.00	3,510.00	0.00
54309	Servicios de Laboratorios	1,336.90	1,336.90	0.00
54313	Impresiones, Publicaciones y Reproducciones	622.06	622.06	0.00
54316	Arrendamiento de Bienes Muebles	900.00	900.00	0.00
54319	Servicios de Inspección	500.00	500.00	0.00
54399	Servicios Generales y Arrendamientos Diversos	1,947.82	1,947.82	0.00
544	Pasajes y Viáticos	112,732.30	112,732.30	0.00
54401	Pasajes al Interior	169.30	169.30	0.00
54403	Viáticos por Comisión Interna	112,563.00	112,563.00	0.00
545	Consultorías, Estudios e Investigaciones	621,984.33	621,984.33	0.00
54501	Servicios Médicos	527,280.43	527,280.43	0.00
54503	Servicios Jurídicos	8,098.31	8,098.31	0.00
54599	Consultorías, Estudios e Investigaciones Diversas	86,605.59	86,605.59	0.00
55	Gastos Financieros y Otros	12,175.92	12,175.92	0.00
555	Impuestos, Tasas y Derechos	4,679.76	4,679.76	0.00
55507	Tasas	4,679.76	4,679.76	0.00
556	Seguros, Comisiones y Gastos Bancarios	7,257.87	7,257.87	0.00
55601	Primas y Gastos de Seguros de Personas	362.84	362.84	0.00
55602	Primas y Gastos de Seguros de Bienes	6,895.03	6,895.03	0.00
557	Otros Gastos no Clasificados	238.29	238.29	0.00
55799	Gastos Diversos	238.29	238.29	0.00
56	Transferencias Corrientes	1,537.76	1,537.76	0.00
563	Transferencias Corrientes al Sector Privado	1,537.76	1,537.76	0.00
56304	A Personas Naturales	1,537.76	1,537.76	0.00
61	Inversiones en Activos Fijos	49,032.18	49,032.18	0.00
611	Bienes Muebles	49,032.18	49,032.18	0.00
61101	Mobiliarios	7,670.00	7,670.00	0.00
61102	Maquinarias y Equipos	5,198.00	5,198.00	0.00
61103	Equipos Médicos y de Laboratorios	33,172.47	33,172.47	0.00
61104	Equipos Informáticos	2,240.93	2,240.93	0.00

**HOSPITAL NACIONAL DE NUEVA GUADALUPE**  
**ESTADO DE EJECUCION PRESUPUESTARIA DE EGRESOS**  
**Reporte Acumulado Del 1 de Enero al 31 de Diciembre (Definitivo) del 2020**  
**(EN DOLARES)**

Institucional

CODIGO	CONCEPTO	CREDITO PRESUPUESTARIO	DEVENGADO	SALDO PRESUPUESTARIO
61108	Herramientas y Repuestos Principales	490.00	490.00	0.00
61110	Maquinaria y Equipo para Apoyo Institucional	260.78	260.78	0.00
<b>Total Rubro</b>		<b>4,309,203.00</b>	<b>4,261,436.00</b>	<b>47,767.00</b>
<b>Total Cuenta</b>		<b>4,309,203.00</b>	<b>4,261,436.00</b>	<b>47,767.00</b>
<b>Total Especifico</b>		<b>4,309,203.00</b>	<b>4,261,436.00</b>	<b>47,767.00</b>

F.

JEFE UFI



F.

CONTADOR

