

**Hospital Nacional de Nueva Guadalupe**  
**BALANCE DE COMPROBACION**  
**Del 1 de Enero al 31 de Diciembre (Definitivo) del 2021**  
**(EN DOLARES)**

27/01/2022

Pag. 1 de 10

**Institucional**

CODIGO	CONCEPTO	SALDO ANTERIOR	DEBE	HABER	SALDO ACUMULADO
<b>2</b>	<b>Recursos</b>	<b>3,964,311.67</b>	<b>15,416,927.50</b>	<b>15,236,578.57</b>	<b>4,144,660.60</b>
<b>21</b>	<b>Fondos</b>	<b>116,425.91</b>	<b>13,660,784.27</b>	<b>13,684,666.19</b>	<b>92,543.99</b>
<b>211</b>	<b>Disponibilidades</b>	<b>116,425.91</b>	<b>8,598,853.94</b>	<b>8,622,735.86</b>	<b>92,543.99</b>
21109	Bancos Comerciales M/D	94,429.64	8,590,766.76	8,610,360.02	74,836.38
21109001	Banco Comerciales M	94,429.64	8,590,766.76	8,610,360.02	74,836.38
21151	Fondos Depósitos en Tesoro Público	21,996.27	8,087.18	12,375.84	17,707.61
21151001	Fondos en Depósitos en Tesoro Público	723.27	0.00	0.00	723.27
21151935	Dirección General de Tesorería	21,273.00	8,087.18	12,375.84	16,984.34
<b>212</b>	<b>Anticipos de Fondos</b>	<b>0.00</b>	<b>10,000.00</b>	<b>10,000.00</b>	<b>0.00</b>
21201	Anticipos a Empleados	0.00	10,000.00	10,000.00	0.00
21201001	Anticipos a Empleados	0.00	10,000.00	10,000.00	0.00
<b>213</b>	<b>Deudores Monetarios</b>	<b>0.00</b>	<b>5,051,930.33</b>	<b>5,051,930.33</b>	<b>0.00</b>
21314	D.M. x Venta de Bienes y Servicios	0.00	67,085.64	67,085.64	0.00
21314023	Universidad Dr. "Andrés Bello"	0.00	5.00	5.00	0.00
21314024	Universidad de Oriente	0.00	325.00	325.00	0.00
21314025	Universidad Gerardo Barrios	0.00	255.00	255.00	0.00
21314893	Instituto Salvadoreño del Seguro Social	0.00	16,893.82	16,893.82	0.00
21314948	Instituto Salvadoreño de Bienestar Magisterial	0.00	49,606.82	49,606.82	0.00
21315	D.M. x Ingresos Financieros y Otros	0.00	1,800.00	1,800.00	0.00
21315001	D.M. x Ingresos Financieros y Otros	0.00	1,800.00	1,800.00	0.00
21316	D.M. x Transferencias Corrientes Recibidas	0.00	4,702,101.65	4,702,101.65	0.00
21316853	Ministerio de Salud Pública y Asistencia Social	0.00	4,702,101.65	4,702,101.65	0.00
21322	D.M. x Transferencias de Capital Recibidas	0.00	0.00	0.00	0.00
21322853	Ministerio de Salud Pública y Asistencia Social	0.00	0.00	0.00	0.00
21389	D.M. x Operaciones de Ejercicios Anteriores	0.00	280,943.04	280,943.04	0.00
21389001	D.M. x Operaciones de Ejercicios Anteriores	0.00	274,403.45	274,403.45	0.00
21389935	Tesoro Público (DGT)	0.00	6,539.59	6,539.59	0.00
<b>22</b>	<b>Inversiones Financieras</b>	<b>207,372.00</b>	<b>404,101.05</b>	<b>284,821.60</b>	<b>326,651.45</b>
<b>225</b>	<b>Deudores Financieros</b>	<b>205,943.04</b>	<b>401,651.45</b>	<b>280,943.04</b>	<b>326,651.45</b>
22551	Deudores Monetarios por Percibir	205,943.04	401,651.45	280,943.04	326,651.45
22551014	DMP x D.M. x Venta de Bienes y Servicios	3,375.99	0.00	3,375.99	0.00
22551015	DMP x D.M. x Ingresos Financieros y Otros	150.00	0.00	150.00	0.00
22551016	DMP x D.M. x Transferencias Corrientes Recibidas	202,417.05	75,000.00	277,417.05	0.00
22551214	DMP x D.M. x Venta de Bienes y Servicios	0.00	12,046.26	0.00	12,046.26
22551215	DMP x D.M. x Ingresos Financieros y Otros	0.00	150.00	0.00	150.00
22551216	DMP x D.M. x Transferencias Corrientes Recibidas	0.00	314,455.19	0.00	314,455.19
<b>226</b>	<b>Inversiones Intangibles</b>	<b>1,428.96</b>	<b>2,449.60</b>	<b>3,878.56</b>	<b>0.00</b>
22615	Derechos de Propiedad Intangible	2,449.60	0.00	2,449.60	0.00
22615003	Derechos de Propiedad Intelectual	2,449.60	0.00	2,449.60	0.00
22699	Amortizaciones Acumuladas	1,020.64	2,449.60	1,428.96	0.00

**Hospital Nacional de Nueva Guadalupe**  
**BALANCE DE COMPROBACION**  
**Del 1 de Enero al 31 de Diciembre (Definitivo) del 2021**  
**(EN DOLARES)**

27/01/2022  
Pag. 2 de 10

**Institucional**

CODIGO	CONCEPTO	SALDO ANTERIOR	DEBE	HABER	SALDO ACUMULADO
22699001	Amortizaciones Acumuladas	1,020.64	2,449.60	1,428.96	0.00
<b>23</b>	<b>Inversiones en Existencias</b>	<b>924,337.32</b>	<b>1,107,143.70</b>	<b>1,106,877.74</b>	<b>924,603.28</b>
<b>231</b>	<b>Existencias Institucionales</b>	<b>924,337.32</b>	<b>1,107,143.70</b>	<b>1,106,877.74</b>	<b>924,603.28</b>
23101	Productos Alimenticios Agropecuarios y Forestales	3,072.04	8,383.02	7,845.57	3,609.49
23101001	Productos Alimenticios para Personas	2,972.20	7,833.02	7,295.57	3,509.65
23101003	Productos Agropecuarios y Forestales	99.84	550.00	550.00	99.84
23103	Productos Textiles y Vestuarios	29,182.90	19,823.84	16,965.65	32,041.09
23103001	Productos Textiles y Vestuarios	29,182.90	19,823.84	16,965.65	32,041.09
23105	Materiales de Oficina, Productos de Papel e Impresos	17,219.56	11,130.96	14,163.56	14,186.96
23105001	Productos de Papel y Cartón	14,249.57	7,855.80	10,948.21	11,157.16
23105002	Materiales de Oficina	2,740.19	3,275.16	3,215.35	2,800.00
23105003	Libros, Textos, Utiles de Enseñanza y Publicaciones	229.80	0.00	0.00	229.80
23107	Productos de Cuero y Caucho	1,862.95	1,353.50	1,218.50	1,997.95
23107001	Productos de Cuero y Caucho	1,862.95	205.50	70.50	1,997.95
23107003	Llantas y Neumáticos	0.00	1,148.00	1,148.00	0.00
23109	Productos Químicos, Combustibles y Lubricantes	464,085.34	640,072.67	572,069.26	532,088.75
23109001	Productos Químicos	119,913.45	158,524.37	195,951.66	82,486.16
23109002	Productos Farmacéuticos y Medicinales	326,962.80	422,587.39	312,903.76	436,646.43
23109003	Combustibles y Lubricantes	9,641.18	42,347.38	41,761.10	10,227.46
23109004	Vacuna para Personas	549.06	5,771.23	6,012.29	308.00
23109005	Oxígeno	7,018.85	10,842.30	15,440.45	2,420.70
23111	Minerales y Productos Derivados	1,345.54	14,231.33	14,544.58	1,032.29
23111001	Minerales no Metálicos y Productos Derivados	1,048.22	4,995.99	5,166.91	877.30
23111002	Minerales Metálicos y Productos Derivados	297.32	9,235.34	9,377.67	154.99
23113	Materiales de Uso o Consumo	354,683.47	164,274.90	331,511.46	187,446.91
23113001	Materiales e Instrumental de Laboratorios y Uso Médico	343,499.23	154,807.67	319,432.77	178,874.13
23113002	Materiales Informáticos	5,240.37	5,340.69	3,920.98	6,660.08
23113004	Materiales Eléctricos	5,943.87	4,126.54	8,157.71	1,912.70
23115	Bienes de Uso y Consumo Diversos	21,010.02	26,138.41	28,945.90	18,202.53
23115001	Herramientas, Repuestos y Accesorios	15,971.82	14,348.23	20,536.07	9,783.98
23115099	Bienes de Uso y Consumo Diversos	5,038.20	11,790.18	8,409.83	8,418.55
23117	Maquinaria, Equipo y Mobiliario Diverso	31,875.50	221,735.07	119,613.26	133,997.31
23117001	Mobiliarios	11,212.07	14,680.80	14,610.80	11,282.07
23117002	Maquinarias y Equipos	4,633.00	4,123.67	7,581.67	1,175.00
23117003	Equipos Médicos y de Laboratorios	12,734.86	159,363.29	52,955.06	119,143.09
23117004	Equipos Informáticos	1,600.99	16,483.32	16,977.32	1,106.99
23117005	Herramientas y Repuestos Principales	0.00	13,919.10	13,919.10	0.00
23117006	Maquinaria y Equipo para Apoyo Institucional	0.00	8,470.40	8,470.40	0.00
23117099	Bienes Muebles Diversos	1,694.58	4,694.49	5,098.91	1,290.16
<b>24</b>	<b>Inversiones en Bienes de Uso</b>	<b>2,716,176.44</b>	<b>244,898.48</b>	<b>160,213.04</b>	<b>2,800,861.88</b>

**Hospital Nacional de Nueva Guadalupe**  
**BALANCE DE COMPROBACION**  
**Del 1 de Enero al 31 de Diciembre (Definitivo) del 2021**  
**(EN DOLARES)**

27/01/2022

Pag. 3 de 10

**Institucional**

<b>CODIGO</b>	<b>CONCEPTO</b>	<b>SALDO ANTERIOR</b>	<b>DEBE</b>	<b>HABER</b>	<b>SALDO ACUMULADO</b>
<b>241</b>	<b>Bienes Depreciables</b>	<b>1,768,462.60</b>	<b>244,898.48</b>	<b>160,213.04</b>	<b>1,853,148.04</b>
24101	Bienes Inmuebles	2,009,724.71	144,711.79	0.00	2,154,436.50
24101001	Edificios e Instalaciones	2,009,724.71	144,711.79	0.00	2,154,436.50
24113	Maquinaria y Equipo de Producción	7,000.00	0.00	0.00	7,000.00
24113001	Maquinarias y Equipos de Producción	7,000.00	0.00	0.00	7,000.00
24115	Equipos Médicos y de Laboratorios	661,810.50	52,748.29	1,481.87	713,076.92
24115001	Equipos Médicos y de Laboratorios	661,810.50	52,748.29	1,481.87	713,076.92
24117	Equipo de Transporte, Tracción y Elevación	209,866.72	0.00	0.00	209,866.72
24117001	Vehículos de Transporte	209,866.72	0.00	0.00	209,866.72
24119	Maquinaria, Equipo y Mobiliario Diverso	410,604.58	40,318.07	6,825.42	444,097.23
24119001	Mobiliarios	8,558.43	0.00	0.00	8,558.43
24119002	Maquinarias y Equipos	303,222.57	18,874.61	6,825.42	315,271.76
24119003	Maquinaria y Equipo de Producción para Apoyo Institucional	0.00	3,621.00	0.00	3,621.00
24119004	Equipos Informáticos	66,404.36	13,624.46	0.00	80,028.82
24119005	Herramientas y Repuestos Principales	4,123.39	0.00	0.00	4,123.39
24119099	Bienes Muebles Diversos	28,295.83	4,198.00	0.00	32,493.83
24199	Depreciación Acumulada	1,530,543.91	7,120.33	151,905.75	1,675,329.33
24199001	Bienes Inmuebles	695,166.39	0.00	53,573.18	748,739.57
24199013	Maquinaria y Equipo de Producción	4,545.62	0.00	450.00	4,995.62
24199015	Equipos Médicos y de Laboratorios	433,411.21	977.45	54,197.00	486,630.76
24199017	Equipo de Transporte, Tracción y Elevación	97,974.08	0.00	17,972.19	115,946.27
24199019	Maquinaria, Equipo y Mobiliario Diverso	299,446.61	6,142.88	25,713.38	319,017.11
<b>243</b>	<b>Bienes no Depreciables</b>	<b>947,713.84</b>	<b>0.00</b>	<b>0.00</b>	<b>947,713.84</b>
24301	Bienes Inmuebles	947,713.84	0.00	0.00	947,713.84
24301001	Terrenos	947,713.84	0.00	0.00	947,713.84
<b>Sub Total Título</b>		<b>3,964,311.67</b>	<b>15,416,927.50</b>	<b>15,236,578.57</b>	<b>4,144,660.60</b>

**Hospital Nacional de Nueva Guadalupe**  
**BALANCE DE COMPROBACION**  
**Del 1 de Enero al 31 de Diciembre (Definitivo) del 2021**  
**(EN DOLARES)**

27/01/2022

Pag. 4 de 10

Institucional

CODIGO	CONCEPTO	SALDO ANTERIOR	DEBE	HABER	SALDO ACUMULADO
<b>4</b>	<b>Obligaciones con Terceros</b>	<b>321,609.73</b>	<b>5,468,258.15</b>	<b>5,565,084.64</b>	<b>418,436.22</b>
<b>41</b>	<b>Deuda Corriente</b>	<b>27,543.73</b>	<b>5,174,472.27</b>	<b>5,165,897.59</b>	<b>18,969.05</b>
<b>412</b>	<b>Depósitos de Terceros</b>	<b>27,543.73</b>	<b>34,699.10</b>	<b>26,124.42</b>	<b>18,969.05</b>
41201	Depósitos Ajenos	21,573.82	13,072.05	8,549.42	17,051.19
41201001	Depósitos Ajenos	254.00	254.00	0.00	0.00
41201777	Embargos Judiciales	21,267.94	12,375.84	8,087.18	16,979.28
41201935	Tesoro Público (D.G.T. )	51.88	442.21	462.24	71.91
41251	Depósitos Retenciones Fiscales	5,899.72	14,659.72	9,244.84	484.84
41251935	Tesoro Público (DGT)	5,899.72	14,659.72	9,244.84	484.84
41254	Anticipo de Impuesto Retenido IVA	70.19	6,967.33	8,330.16	1,433.02
41254935	Tesoro Publico (DGT)	70.19	6,967.33	8,330.16	1,433.02
<b>413</b>	<b>Acreeedores Monetarios</b>	<b>0.00</b>	<b>5,139,773.17</b>	<b>5,139,773.17</b>	<b>0.00</b>
41351	A. M. x Remuneraciones	0.00	3,760,010.61	3,760,010.61	0.00
41351001	Remuneraciones	0.00	3,172,150.98	3,172,150.98	0.00
41351814	Procuraduría General de la República	0.00	1,936.88	1,936.88	0.00
41351827	Instituto Nacional de Pensiones de los Empleados Públicos (INPEP)	0.00	9,066.08	9,066.08	0.00
41351837	Instituto de Previsión Social de la Fuerza Armada (IPSFA)	0.00	5,065.72	5,065.72	0.00
41351893	Instituto Salvadoreño del Seguro Social (ISSS)	0.00	217,511.53	217,511.53	0.00
41351921	Fondo Social para la Vivienda (FSV)	0.00	22,594.99	22,594.99	0.00
41351935	Tesoro Público (DGT)	0.00	331,684.43	331,684.43	0.00
41354	A.M. x Adquisiciones de Bienes y Servicios	0.00	794,154.17	794,154.17	0.00
41354001	Adquisiciones de Bienes y Servicios	0.00	778,925.24	778,925.24	0.00
41354935	Tesoro Público (DGT)	0.00	15,228.93	15,228.93	0.00
41355	A.M. x Gastos Financieros y Otros	0.00	10,405.20	10,405.20	0.00
41355001	Gastos Financieros y Otros	0.00	10,367.59	10,367.59	0.00
41355935	Tesoro Público (DGT)	0.00	37.61	37.61	0.00
41356	A.M. x Transferencias Corrientes Otorgadas	0.00	2,076.83	2,076.83	0.00
41356001	Transferencias Corrientes Otorgadas	0.00	2,076.83	2,076.83	0.00
41361	A.M. x Inversiones en Activos Fijos	0.00	204,340.48	204,340.48	0.00
41361001	Inversiones en Activos Fijos	0.00	202,689.14	202,689.14	0.00
41361935	Tesoro Público (DGT)	0.00	1,651.34	1,651.34	0.00
41389	A.M. x Operaciones de Ejercicios Anteriores	0.00	368,785.88	368,785.88	0.00
41389001	Operaciones de Ejercicios Anteriores	0.00	367,950.48	367,950.48	0.00
41389935	Tesoro Público (DGT)	0.00	835.40	835.40	0.00
<b>42</b>	<b>Financiamiento de Terceros</b>	<b>294,066.00</b>	<b>293,785.88</b>	<b>399,187.05</b>	<b>399,467.17</b>
<b>424</b>	<b>Acreeedores Financieros</b>	<b>294,066.00</b>	<b>293,785.88</b>	<b>399,187.05</b>	<b>399,467.17</b>
42450	Provisiones por Acreeedores Monetarios	20,136.91	20,136.91	25,544.71	25,544.71
42450777	Provisiones por Acreeedores Monetarios	20,136.91	20,136.91	25,544.71	25,544.71
42451	Acreeedores Monetarios por Pagar	273,929.09	273,648.97	373,642.34	373,922.46

**Hospital Nacional de Nueva Guadalupe**  
**BALANCE DE COMPROBACION**  
**Del 1 de Enero al 31 de Diciembre (Definitivo) del 2021**  
**(EN DOLARES)**

27/01/2022

Pag. 5 de 10

Institucional

<b>CODIGO</b>	<b>CONCEPTO</b>	<b>SALDO ANTERIOR</b>	<b>DEBE</b>	<b>HABER</b>	<b>SALDO ACUMULADO</b>
42451777	Acreeedores Monetarios por Pagar	273,929.09	273,648.97	373,642.34	373,922.46
	<b>Sub Total Título</b>	<b>321,609.73</b>	<b>5,468,258.15</b>	<b>5,565,084.64</b>	<b>418,436.22</b>

**Hospital Nacional de Nueva Guadalupe**  
**BALANCE DE COMPROBACION**  
**Del 1 de Enero al 31 de Diciembre (Definitivo) del 2021**  
**(EN DOLARES)**

27/01/2022

Pag. 6 de 10

Institucional

CODIGO	CONCEPTO	SALDO ANTERIOR	DEBE	HABER	SALDO ACUMULADO
<b>8</b>	<b>Obligaciones Propias</b>	<b>3,642,701.94</b>	<b>16,051,522.76</b>	<b>16,135,045.20</b>	<b>3,726,224.38</b>
<b>81</b>	<b>Patrimonio Estatal</b>	<b>3,642,701.94</b>	<b>5,574,457.94</b>	<b>5,657,980.38</b>	<b>3,726,224.38</b>
<b>811</b>	<b>Patrimonio</b>	<b>3,652,506.45</b>	<b>5,574,457.94</b>	<b>5,657,980.38</b>	<b>3,736,028.89</b>
81103	Patrimonio Instituciones Descentralizadas	3,732,675.82	0.00	131,775.10	3,864,450.92
81103001	Patrimonio Instituciones Descentralizadas	3,732,675.82	0.00	131,775.10	3,864,450.92
81107	Donaciones y Legados Bienes Corporales	16,510.97	0.00	0.00	16,510.97
81107001	Donaciones y Legados Bienes Corporales	16,510.97	0.00	0.00	16,510.97
81109	Resultado Ejercicios Anteriores	(408,479.54)	0.00	311,799.20	(96,680.34)
81109009	Resultado de Ejercicio Anterior/2005	(193,105.79)	0.00	0.00	(193,105.79)
81109010	Resultado de Ejercicio Anterior/2006	14,022.78	0.00	0.00	14,022.78
81109011	Resultado de Ejercicio Anterior/2007	(267,534.80)	0.00	0.00	(267,534.80)
81109012	Resultado de Ejercicio Anterior/2008	(121,323.95)	0.00	0.00	(121,323.95)
81109013	Resultado de Ejercicio Anterior/2009	26,880.59	0.00	0.00	26,880.59
81109014	Resultado de Ejercicio Anterior/2010	143,910.25	0.00	0.00	143,910.25
81109015	Resultado de Ejercicio Anterior/2011	(207,434.96)	0.00	0.00	(207,434.96)
81109016	Resultado de Ejercicio Anterior/2012	(54,081.96)	0.00	0.00	(54,081.96)
81109017	Resultado de Ejercicio Anterior/2013	(35,669.51)	0.00	0.00	(35,669.51)
81109018	Resultado de Ejercicio Anterior/2014	(153,166.60)	0.00	0.00	(153,166.60)
81109019	Resultado de Ejercicio Anterior/2015	(4,349.10)	0.00	0.00	(4,349.10)
81109020	Resultado de Ejercicio Anterior/2016	92,263.87	0.00	0.00	92,263.87
81109021	Resultado de Ejercicio Anterior/2017	(138,458.73)	0.00	0.00	(138,458.73)
81109022	Resultado de Ejercicio Anterior/2018	625,073.54	0.00	0.00	625,073.54
81109023	Resultado de Ejercicio Anterior/2019	(135,505.17)	0.00	0.00	(135,505.17)
81109024	Resultado de Ejercicio Anterior/2020	0.00	0.00	311,799.20	311,799.20
81111	Resultado Ejercicio Corriente	311,799.20	5,574,457.94	5,214,406.08	(48,252.66)
81111999	Resultado Ejercicio Corriente	311,799.20	5,574,457.94	5,214,406.08	(48,252.66)
<b>819</b>	<b>Detrimento Patrimonial</b>	<b>9,804.51</b>	<b>0.00</b>	<b>0.00</b>	<b>9,804.51</b>
81907	Detrimentos de Inversiones en Bienes de Uso	9,804.51	0.00	0.00	9,804.51
81907001	Detrimentos de Inveriones en Bienes de Uso	9,804.51	0.00	0.00	9,804.51
<b>83</b>	<b>Gastos de Gestión</b>	<b>0.00</b>	<b>5,262,658.74</b>	<b>5,262,658.74</b>	<b>0.00</b>
<b>833</b>	<b>Gastos en Personal</b>	<b>0.00</b>	<b>3,760,010.61</b>	<b>3,760,010.61</b>	<b>0.00</b>
83301	Remuneraciones Personal Permanente	0.00	2,644,760.39	2,644,760.39	0.00
83301001	Sueldos	0.00	2,504,842.34	2,504,842.34	0.00
83301003	Aguinaldos	0.00	67,790.22	67,790.22	0.00
83301007	Beneficios Adicionales	0.00	72,127.83	72,127.83	0.00
83303	Remuneraciones Personal Eventual	0.00	700,309.83	700,309.83	0.00
83303001	Sueldos	0.00	625,727.68	625,727.68	0.00
83303003	Aguinaldos	0.00	37,953.97	37,953.97	0.00
83303006	Beneficios Adicionales	0.00	36,628.18	36,628.18	0.00
83307	Contrib. Patronales a Inst. de Seguridad Social Pública	0.00	162,428.39	162,428.39	0.00

**Hospital Nacional de Nueva Guadalupe**  
**BALANCE DE COMPROBACION**  
**Del 1 de Enero al 31 de Diciembre (Definitivo) del 2021**  
**(EN DOLARES)**

27/01/2022

Pag. 7 de 10

**Institucional**

<b>CODIGO</b>	<b>CONCEPTO</b>	<b>SALDO ANTERIOR</b>	<b>DEBE</b>	<b>HABER</b>	<b>SALDO ACUMULADO</b>
83307001	Por Remuneraciones Permanentes	0.00	114,910.86	114,910.86	0.00
83307002	Por Remuneraciones Eventuales	0.00	47,517.53	47,517.53	0.00
83309	Contrib. Patronales a Inst de Seguridad Social Privadas	0.00	218,921.48	218,921.48	0.00
83309001	Por Remuneraciones Permanentes	0.00	167,557.99	167,557.99	0.00
83309002	Por Remuneraciones Eventuales	0.00	51,363.49	51,363.49	0.00
83313	Indemnizaciones	0.00	33,590.52	33,590.52	0.00
83313001	Al Personal de Servicios Permanentes	0.00	33,590.52	33,590.52	0.00
<b>834</b>	<b>Gastos en Bienes de Consumo y Servicios</b>	<b>0.00</b>	<b>1,242,939.77</b>	<b>1,242,939.77</b>	<b>0.00</b>
83401	Productos Alimenticios, Agropecuarios y Forestales	0.00	51,198.04	51,198.04	0.00
83401001	Productos Alimenticios para Personas	0.00	50,648.04	50,648.04	0.00
83401003	Productos Agropecuarios y Forestales	0.00	550.00	550.00	0.00
83403	Productos Textiles y Vestuarios	0.00	16,968.98	16,968.98	0.00
83403001	Productos Textiles y Vestuarios	0.00	16,968.98	16,968.98	0.00
83405	Materiales de Oficina, Productos de Papel e Impresos	0.00	14,143.68	14,143.68	0.00
83405001	Productos de Papel y Cartón	0.00	10,928.33	10,928.33	0.00
83405002	Materiales de Oficina	0.00	3,215.35	3,215.35	0.00
83407	Productos de Cuero y Caucho	0.00	1,156.50	1,156.50	0.00
83407001	Productos de Cuero y Caucho	0.00	8.50	8.50	0.00
83407003	Llantas y Neumáticos	0.00	1,148.00	1,148.00	0.00
83409	Productos Químicos, Combustibles y Lubricantes	0.00	539,062.91	539,062.91	0.00
83409001	Productos Químicos	0.00	187,954.62	187,954.62	0.00
83409002	Productos Farmacéuticos y Medicinales	0.00	277,168.55	277,168.55	0.00
83409003	Combustibles y Lubricantes	0.00	54,021.32	54,021.32	0.00
83409004	Vacuna para Personas	0.00	5,739.29	5,739.29	0.00
83409005	Oxígeno	0.00	14,179.13	14,179.13	0.00
83411	Minerales y Productos Derivados	0.00	6,252.93	6,252.93	0.00
83411001	Minerales no Metálicos y Productos Derivados	0.00	739.71	739.71	0.00
83411002	Minerales Metálicos y Productos Derivados	0.00	5,513.22	5,513.22	0.00
83413	Materiales de Uso o Consumo	0.00	315,749.35	315,749.35	0.00
83413001	Materiales e Instrumental de Laboratorios y Uso Médico	0.00	303,842.39	303,842.39	0.00
83413002	Materiales Informáticos	0.00	3,920.98	3,920.98	0.00
83413004	Materiales Eléctricos	0.00	7,985.98	7,985.98	0.00
83415	Bienes de Uso y Consumo Diverso	0.00	29,136.65	29,136.65	0.00
83415001	Herramientas, Repuestos y Accesorios	0.00	24,135.41	24,135.41	0.00
83415099	Bienes de Uso y Consumo Diversos	0.00	5,001.24	5,001.24	0.00
83417	Servicios Básicos	0.00	106,794.93	106,794.93	0.00
83417001	Servicios de Energía Eléctrica	0.00	103,067.03	103,067.03	0.00
83417003	Servicios de Telecomunicaciones	0.00	3,727.90	3,727.90	0.00
83419	Mantenimiento y Reparación	0.00	9,051.73	9,051.73	0.00
83419001	Mantenimientos y Reparaciones de Bienes Muebles	0.00	4,542.28	4,542.28	0.00

**Hospital Nacional de Nueva Guadalupe**  
**BALANCE DE COMPROBACION**  
**Del 1 de Enero al 31 de Diciembre (Definitivo) del 2021**  
**(EN DOLARES)**

27/01/2022

Pag. 8 de 10

**Institucional**

<b>CODIGO</b>	<b>CONCEPTO</b>	<b>SALDO ANTERIOR</b>	<b>DEBE</b>	<b>HABER</b>	<b>SALDO ACUMULADO</b>
83419002	Mantenimientos y Reparaciones de Vehículos	0.00	4,509.45	4,509.45	0.00
83419003	Mantenimientos y Reparaciones de Bienes Inmuebles	0.00	0.00	0.00	0.00
83421	Servicios Comerciales	0.00	53,591.68	53,591.68	0.00
83421001	Transportes, Fletes y Almacenamientos	0.00	4,431.77	4,431.77	0.00
83421003	Servicios de Vigilancia	0.00	39,866.40	39,866.40	0.00
83421004	Servicios de Limpiezas y Fumigaciones	0.00	4,546.00	4,546.00	0.00
83421006	Servicios de Laboratorios	0.00	2,953.40	2,953.40	0.00
83421010	Impresiones, Publicaciones y Reproducciones	0.00	1,794.11	1,794.11	0.00
83423	Otros Servicios y Arrendamientos Diversos	0.00	1,823.34	1,823.34	0.00
83423099	Servicios Generales y Arrendamientos Diversos	0.00	1,823.34	1,823.34	0.00
83425	Arrendamientos y Derechos	0.00	900.00	900.00	0.00
83425001	De Bienes Muebles	0.00	900.00	900.00	0.00
83427	Pasajes y Viáticos	0.00	2,224.00	2,224.00	0.00
83427001	Pasajes al Interior	0.00	229.00	229.00	0.00
83427003	Viáticos por Comisión Interna	0.00	1,995.00	1,995.00	0.00
83429	Servicios Técnicos y Profesionales	0.00	94,885.05	94,885.05	0.00
83429001	Servicios Médicos	0.00	82,144.23	82,144.23	0.00
83429099	Consultorias, Estudios e Investigaciones Diversas	0.00	12,740.82	12,740.82	0.00
<b>835</b>	<b>Gastos en Bienes Capitalizables</b>	<b>0.00</b>	<b>33,751.40</b>	<b>33,751.40</b>	<b>0.00</b>
83503	Equipos Médicos y de Laboratorios	0.00	6,605.72	6,605.72	0.00
83503001	Equipos Médicos y de Laboratorios	0.00	6,605.72	6,605.72	0.00
83507	Maquinaria, Equipo y Mobiliario Diverso	0.00	25,716.72	25,716.72	0.00
83507001	Mobiliarios	0.00	14,610.80	14,610.80	0.00
83507002	Equipos Informáticos	0.00	3,352.86	3,352.86	0.00
83507003	Maquinarias y Equipos	0.00	1,932.80	1,932.80	0.00
83507004	Herramientas y Repuestos Principales	0.00	0.00	0.00	0.00
83507005	Maquinaria y Equipo de Producción para Apoyo Institucional	0.00	4,849.40	4,849.40	0.00
83507099	Bienes Muebles Diversos	0.00	970.86	970.86	0.00
83513	Gastos en Activos Intangibles	0.00	1,428.96	1,428.96	0.00
83513003	Derechos de Propiedad Intelectual	0.00	1,428.96	1,428.96	0.00
<b>836</b>	<b>Gastos Financieros y Otros</b>	<b>0.00</b>	<b>10,405.20</b>	<b>10,405.20</b>	<b>0.00</b>
83601	Primas y Gastos por Seguros y Comisiones Bancarias	0.00	4,683.13	4,683.13	0.00
83601001	Primas y Gastos de Seguros de Personas	0.00	380.46	380.46	0.00
83601002	Primas y Gastos de Seguros de Bienes	0.00	4,302.67	4,302.67	0.00
83603	Impuestos, Tasas y Derechos	0.00	5,166.91	5,166.91	0.00
83603007	Tasas	0.00	4,679.76	4,679.76	0.00
83603099	Impuestos, Tasas y Derechos Diversos	0.00	487.15	487.15	0.00
83613	Gastos Corrientes Diversos	0.00	555.16	555.16	0.00
83613099	Gastos Diversos	0.00	555.16	555.16	0.00
<b>837</b>	<b>Gastos en Transferencias Otorgadas</b>	<b>0.00</b>	<b>51,798.15</b>	<b>51,798.15</b>	<b>0.00</b>



**Hospital Nacional de Nueva Guadalupe**  
**BALANCE DE COMPROBACION**  
**Del 1 de Enero al 31 de Diciembre (Definitivo) del 2021**  
**(EN DOLARES)**

27/01/2022

Pag. 9 de 10

**Institucional**

CODIGO	CONCEPTO	SALDO ANTERIOR	DEBE	HABER	SALDO ACUMULADO
83709	Transferencias Corrientes al Sector Privado	0.00	2,076.83	2,076.83	0.00
83709004	A Personas Naturales	0.00	2,076.83	2,076.83	0.00
83799	Transferencias entre Dependencias Institucionales	0.00	49,721.32	49,721.32	0.00
83799001	Transferencias entre Dependencias Institucionales	0.00	4,384.27	4,384.27	0.00
83799853	Ministerio de Salud Pública y Asistencia Social	0.00	7,641.60	7,641.60	0.00
83799854	Hospital Nacional Rosales	0.00	288.00	288.00	0.00
83799857	Hospital Nacional Psiquiátrico "Dr. José Molina Martínez"	0.00	250.00	250.00	0.00
83799860	Hospital Nacional "Francisco Menéndez", Ahuachapán	0.00	100.75	100.75	0.00
83799863	Hospital Nacional "San Rafael", Santa Tecla	0.00	5,196.50	5,196.50	0.00
83799864	Hospital Nacional Santa Gertrudis "San Vicente"	0.00	592.84	592.84	0.00
83799865	Hospital Nacional "Santa Teresa", Zacatecoluca	0.00	350.00	350.00	0.00
83799866	Hospital Nacional San Juan de Dios "San Miguel"	0.00	8,956.66	8,956.66	0.00
83799867	Hospital Nacional San Pedro "Usulután"	0.00	2,219.50	2,219.50	0.00
83799868	Hospital Nacional Dr. Juan José Fernández "Zacamil"	0.00	1,664.80	1,664.80	0.00
83799869	Hospital Nacional de San Bartolo	0.00	3,051.00	3,051.00	0.00
83799871	Hospital Nacional de La Unión	0.00	1,187.00	1,187.00	0.00
83799874	Hospital Nacional de Ciudad Barrios	0.00	1,544.53	1,544.53	0.00
83799877	Hospital Nacional de Metapan	0.00	37.50	37.50	0.00
83799879	Hospital Nacional de Santa Rosa de Lima	0.00	457.24	457.24	0.00
83799881	Hospital Nacional de Santiago de María	0.00	3,370.10	3,370.10	0.00
83799882	Hospital Nacional de Jiquilisco	0.00	178.50	178.50	0.00
83799945	Ministerio de Justicia y Seguridad Pública	0.00	8,183.03	8,183.03	0.00
83799981	Hospital Nacional El Salvador	0.00	67.50	67.50	0.00
<b>838</b>	<b>Costos de Ventas y Cargos Calculados</b>	<b>0.00</b>	<b>161,540.93</b>	<b>161,540.93</b>	<b>0.00</b>
83806	Gastos por Descargo de Bienes de Larga Duración	0.00	1,186.96	1,186.96	0.00
83806001	Gastos por Descargo de Bienes de Larga Duración	0.00	1,186.96	1,186.96	0.00
83809	Costo por Descargo de Materiales y Suministros	0.00	8,910.92	8,910.92	0.00
83809001	Costo por Descargo de Materiales y Suministros	0.00	8,910.92	8,910.92	0.00
83815	Depreciación de Bienes de Uso	0.00	151,443.05	151,443.05	0.00
83815001	Depreciación de Bienes de Uso	0.00	151,443.05	151,443.05	0.00
<b>839</b>	<b>Gastos de Actualizaciones y Ajustes</b>	<b>0.00</b>	<b>2,212.68</b>	<b>2,212.68</b>	<b>0.00</b>
83955	Ajustes de Ejercicios Anteriores	0.00	2,212.68	2,212.68	0.00
83955001	Ajustes de Ejercicios Anteriores	0.00	2,212.68	2,212.68	0.00
<b>85</b>	<b>Ingresos de Gestión</b>	<b>0.00</b>	<b>5,214,406.08</b>	<b>5,214,406.08</b>	<b>0.00</b>
<b>855</b>	<b>Ingresos Financieros y Otros</b>	<b>0.00</b>	<b>1,800.00</b>	<b>1,800.00</b>	<b>0.00</b>
85509	Arrendamiento de Bienes	0.00	1,800.00	1,800.00	0.00
85509002	Arrendamientos de Bienes Inmuebles	0.00	1,800.00	1,800.00	0.00
<b>856</b>	<b>Ingresos por Transferencias Corrientes Recibidas</b>	<b>0.00</b>	<b>5,138,551.61</b>	<b>5,138,551.61</b>	<b>0.00</b>
85605	Transferencias Corrientes del Sector Público	0.00	4,702,101.65	4,702,101.65	0.00
85605853	Ministerio de Salud Pública y Asistencia Social	0.00	4,702,101.65	4,702,101.65	0.00

**Hospital Nacional de Nueva Guadalupe**  
**BALANCE DE COMPROBACION**  
**Del 1 de Enero al 31 de Diciembre (Definitivo) del 2021**  
**(EN DOLARES)**

**Institucional**

CODIGO	CONCEPTO	SALDO ANTERIOR	DEBE	HABER	SALDO ACUMULADO
85699	Transferencias entre Dependencias Institucionales	0.00	436,449.96	436,449.96	0.00
85699001	Transferencias entre Dependencias Institucionales	0.00	21,997.39	21,997.39	0.00
85699853	Ministerio de Salud Pública y Asistencia Social	0.00	402,084.52	402,084.52	0.00
85699854	Hospital Nacional Rosales	0.00	759.00	759.00	0.00
85699857	Hospital Nacional Psiquiátrico	0.00	2.17	2.17	0.00
85699859	Hospital Nacional "San Juan de Dios", Santa Ana	0.00	490.00	490.00	0.00
85699866	Hospital Nacional "San Juan de Dios" San Miguel	0.00	1,630.24	1,630.24	0.00
85699867	Hospital Nacional "San Pedro" Usulután	0.00	903.56	903.56	0.00
85699868	Hospital Nacional "Dr. Juan José Fernández", Zacamil	0.00	1,000.00	1,000.00	0.00
85699869	Hospital Nacional "Enfermera Angélica Vidal de Najarro", San Bartolo	0.00	224.00	224.00	0.00
85699871	Hospital Nacional de La Unión	0.00	319.36	319.36	0.00
85699874	Hospital Nacional de Ciudad Barrios	0.00	604.25	604.25	0.00
85699878	Hospital Nacional de San Francisco Gotera	0.00	212.00	212.00	0.00
85699879	Hospital Nacional de Santa Rosa de Lima	0.00	471.26	471.26	0.00
85699881	Hospital Nacional de Santiago de Maria	0.00	673.72	673.72	0.00
85699882	Hospital Nacional de Jiquilisco	0.00	73.00	73.00	0.00
85699883	Hospital Nacional de Suchitoto	0.00	541.05	541.05	0.00
85699919	Ministerio de Obras Públicas y Transporte	0.00	4,264.84	4,264.84	0.00
85699981	Hospital Nacional El Salvador	0.00	199.60	199.60	0.00
<b>857</b>	<b>Ingresos por Transferencias de Capital Recibidas</b>	<b>0.00</b>	<b>0.00</b>	<b>0.00</b>	<b>0.00</b>
85703	Transferencias de Capital del Sector Público	0.00	0.00	0.00	0.00
85703853	Ministerio de Salud Pública y Asistencia Social	0.00	0.00	0.00	0.00
<b>858</b>	<b>Ingresos por Ventas de Bienes y Servicios</b>	<b>0.00</b>	<b>67,085.64</b>	<b>67,085.64</b>	<b>0.00</b>
85807	Venta de Servicios Públicos	0.00	67,085.64	67,085.64	0.00
85807002	Servicios de Educación y Salud	0.00	67,085.64	67,085.64	0.00
<b>859</b>	<b>Ingresos por Actualizaciones y Ajustes</b>	<b>0.00</b>	<b>6,968.83</b>	<b>6,968.83</b>	<b>0.00</b>
85949	Ingresos por Donaciones de Bienes Muebles	0.00	379.01	379.01	0.00
85949001	Ingresos por Donaciones de Bienes Muebles	0.00	379.01	379.01	0.00
85955	Ajustes de Ejercicios Anteriores	0.00	6,589.82	6,589.82	0.00
85955001	Ajustes de Ejercicios Anteriores	0.00	6,589.82	6,589.82	0.00
<b>Sub Total Título</b>		<b>3,642,701.94</b>	<b>16,051,522.76</b>	<b>16,135,045.20</b>	<b>3,726,224.38</b>
<b>Total</b>		<b>0.00</b>	<b>36,936,708.41</b>	<b>36,936,708.41</b>	<b>0.00</b>




**Hospital Nacional de Nueva Guadalupe**  
**ESTADO DE SITUACION FINANCIERA**  
**al 31 de Diciembre (Definitivo) del 2021**  
**(EN DOLARES)**

27/01/2022

Pag. 1 de 4

**Institucional**

<b>RECURSOS</b>	<b>Parcial</b>	<b>Total</b>
<b>Fondos</b>		<b>92,543.99</b>
<b>Disponibilidades</b>	<b>92,543.99</b>	
<b>Bancos Comerciales M/D</b>	<b>74,836.38</b>	
Banco Comerciales M	74,836.38	
<b>Fondos Depósitos en Tesoro Público</b>	<b>17,707.61</b>	
Fondos en Depósitos en Tesoro Público	723.27	
Dirección General de Tesorería	16,984.34	
<b>Deudores Monetarios</b>	<b>0.00</b>	
<b>Inversiones Financieras</b>		<b>326,651.45</b>
<b>Deudores Financieros</b>	<b>326,651.45</b>	
<b>Deudores Monetarios por Percibir</b>	<b>326,651.45</b>	
DMP x D.M. x Venta de Bienes y Servicios	12,046.26	
DMP x D.M. x Ingresos Financieros y Otros	150.00	
DMP x D.M. x Transferencias Corrientes Recibidas	314,455.19	
<b>Inversiones Intangibles</b>	<b>0.00</b>	
<b>Inversiones en Existencias</b>		<b>924,603.28</b>
<b>Existencias Institucionales</b>	<b>924,603.28</b>	
<b>Productos Alimenticios Agropecuarios y Forestales</b>	<b>3,609.49</b>	
Productos Alimenticios para Personas	3,509.65	
Productos Agropecuarios y Forestales	99.84	
<b>Productos Textiles y Vestuarios</b>	<b>32,041.09</b>	
Productos Textiles y Vestuarios	32,041.09	
<b>Materiales de Oficina, Productos de Papel e Impresos</b>	<b>14,186.96</b>	
Productos de Papel y Cartón	11,157.16	
Materiales de Oficina	2,800.00	
Libros, Textos, Utiles de Enseñanza y Publicaciones	229.80	
<b>Productos de Cuero y Caucho</b>	<b>1,997.95</b>	
Productos de Cuero y Caucho	1,997.95	
<b>Productos Químicos, Combustibles y Lubricantes</b>	<b>532,088.75</b>	
Productos Químicos	82,486.16	
Productos Farmacéuticos y Medicinales	436,646.43	
Combustibles y Lubricantes	10,227.46	
Vacuna para Personas	308.00	
Oxígeno	2,420.70	
<b>Minerales y Productos Derivados</b>	<b>1,032.29</b>	
Minerales no Metálicos y Productos Derivados	877.30	
Minerales Metálicos y Productos Derivados	154.99	
<b>Materiales de Uso o Consumo</b>	<b>187,446.91</b>	
Materiales e Instrumental de Laboratorios y Uso Médico	178,874.13	
Materiales Informáticos	6,660.08	
Materiales Eléctricos	1,912.70	
<b>Bienes de Uso y Consumo Diversos</b>	<b>18,202.53</b>	
Herramientas, Repuestos y Accesorios	9,783.98	
Bienes de Uso y Consumo Diversos	8,418.55	
<b>Maquinaria, Equipo y Mobiliario Diverso</b>	<b>133,997.31</b>	

Hospital Nacional de Nueva Guadalupe  
ESTADO DE SITUACION FINANCIERA  
al 31 de Diciembre (Definitivo) del 2021  
(EN DOLARES)

27/01/2022

Pag. 2 de 4

Institucional

RECURSOS	Parcial	Total
Mobiliarios	11,282.07	
Maquinarias y Equipos	1,175.00	
Equipos Médicos y de Laboratorios	119,143.09	
Equipos Informáticos	1,106.99	
Bienes Muebles Diversos	1,290.16	
<b>Inversiones en Bienes de Uso</b>		<b>2,800,861.88</b>
<b>Bienes Depreciables</b>	<b>1,853,148.04</b>	
<b>Bienes Inmuebles</b>	<b>2,154,436.50</b>	
Edificios e Instalaciones	2,154,436.50	
<b>Maquinaria y Equipo de Producción</b>	<b>7,000.00</b>	
Maquinarias y Equipos de Producción	7,000.00	
<b>Equipos Médicos y de Laboratorios</b>	<b>713,076.92</b>	
Equipos Médicos y de Laboratorios	713,076.92	
<b>Equipo de Transporte, Tracción y Elevación</b>	<b>209,866.72</b>	
Vehículos de Transporte	209,866.72	
<b>Maquinaria, Equipo y Mobiliario Diverso</b>	<b>444,097.23</b>	
Mobiliarios	8,558.43	
Maquinarias y Equipos	315,271.76	
Maquinaria y Equipo de Producción para Apoyo Institucional	3,621.00	
Equipos Informáticos	80,028.82	
Herramientas y Repuestos Principales	4,123.39	
Bienes Muebles Diversos	32,493.83	
<b>Depreciación Acumulada</b>	<b>(1,675,329.33)</b>	
Bienes Inmuebles	(748,739.57)	
Maquinaria y Equipo de Producción	(4,995.62)	
Equipos Médicos y de Laboratorios	(486,630.76)	
Equipo de Transporte, Tracción y Elevación	(115,946.27)	
Maquinaria, Equipo y Mobiliario Diverso	(319,017.11)	
<b>Bienes no Depreciables</b>	<b>947,713.84</b>	
<b>Bienes Inmuebles</b>	<b>947,713.84</b>	
Terrenos	947,713.84	
<b>TOTAL RECURSOS</b>		<b>4,144,660.60</b>

Institucional

<b>OBLIGACIONES</b>	<b>Parcial</b>	<b>Total</b>
<b>Deuda Corriente</b>		<b>18,969.05</b>
<b>Depósitos de Terceros</b>	<b>18,969.05</b>	
<b>Depósitos Ajenos</b>	<b>17,051.19</b>	
Embargos Judiciales	16,979.28	
Tesoro Público (D.G.T. )	71.91	
<b>Depósitos Retenciones Fiscales</b>	<b>484.84</b>	
Tesoro Público (DGT)	484.84	
<b>Anticipo de Impuesto Retenido IVA</b>	<b>1,433.02</b>	
Tesoro Publico (DGT)	1,433.02	
<b>Acreeedores Monetarios</b>	<b>0.00</b>	
<b>Financiamiento de Terceros</b>		<b>399,467.17</b>
<b>Acreeedores Financieros</b>	<b>399,467.17</b>	
<b>Provisiones por Acreeedores Monetarios</b>	<b>25,544.71</b>	
Provisiones por Acreeedores Monetarios	25,544.71	
<b>Acreeedores Monetarios por Pagar</b>	<b>373,922.46</b>	
Acreeedores Monetarios por Pagar	373,922.46	
<b>Patrimonio Estatal</b>		<b>3,726,224.38</b>
<b>Patrimonio</b>	<b>3,736,028.89</b>	
<b>Patrimonio Instituciones Descentralizadas</b>	<b>3,864,450.92</b>	
Patrimonio Instituciones Descentralizadas	3,864,450.92	
<b>Donaciones y Legados Bienes Corporales</b>	<b>16,510.97</b>	
Donaciones y Legados Bienes Corporales	16,510.97	
<b>Resultado Ejercicios Anteriores</b>	<b>(96,680.34)</b>	
Resultado de Ejercicio Anterior/2005	(193,105.79)	
Resultado de Ejercicio Anterior/2006	14,022.78	
Resultado de Ejercicio Anterior/2007	(267,534.80)	
Resultado de Ejercicio Anterior/2008	(121,323.95)	
Resultado de Ejercicio Anterior/2009	26,880.59	
Resultado de Ejercicio Anterior/2010	143,910.25	
Resultado de Ejercicio Anterior/2011	(207,434.96)	
Resultado de Ejercicio Anterior/2012	(54,081.96)	
Resultado de Ejercicio Anterior/2013	(35,669.51)	
Resultado de Ejercicio Anterior/2014	(153,166.60)	
Resultado de Ejercicio Anterior/2015	(4,349.10)	
Resultado de Ejercicio Anterior/2016	92,263.87	
Resultado de Ejercicio Anterior/2017	(138,458.73)	
Resultado de Ejercicio Anterior/2018	625,073.54	
Resultado de Ejercicio Anterior/2019	(135,505.17)	
Resultado de Ejercicio Anterior/2020	311,799.20	
<b>Resultado Ejercicio Corriente</b>	<b>(48,252.66)</b>	
Resultado Ejercicio Corriente	(48,252.66)	
<b>Detrimento Patrimonial</b>	<b>(9,804.51)</b>	
<b>Detrimentos de Inversiones en Bienes de Uso</b>	<b>(9,804.51)</b>	
Detrimentos de Inveriones en Bienes de Uso	(9,804.51)	



Hospital Nacional de Nueva Guadalupe  
ESTADO DE SITUACION FINANCIERA  
al 31 de Diciembre (Definitivo) del 2021  
(EN DOLARES)

27/01/2022

Pag. 4 de 4

Institucional

OBLIGACIONES	Parcial	Total
RESULTADO DEL EJERCICIO	0.00	0.00
TOTAL OBLIGACIONES		4,144,660.60

F.    
JEFE UFI

F.    
CONTADOR

**Hospital Nacional de Nueva Guadalupe**  
**ESTADO DE RENDIMIENTO ECONOMICO**  
**Del 1 de Enero al 31 de Diciembre (Preliminar) del 2021**  
**(EN DOLARES)**

27/01/2022

Pag. 1 de 4

**Institucional**

<b>GASTOS DE GESTION</b>	<b>CORRIENTE</b>	<b>ANTERIOR</b>	<b>INGRESOS DE GESTION</b>	<b>CORRIENTE</b>	<b>ANTERIOR</b>
<b>Gastos en Personal</b>	<b>3,760,010.61</b>	<b>0.00</b>	<b>Ingresos Financieros y Otros</b>	<b>1,800.00</b>	<b>0.00</b>
Remuneraciones Personal Permanente	2,644,760.39	0.00	Arrendamiento de Bienes	1,800.00	0.00
Sueldos	2,504,842.34	0.00	Arrendamientos de Bienes Inmuebles	1,800.00	0.00
Aguinaldos	67,790.22	0.00	<b>Ingresos por Transferencias Corrientes Recibidas</b>	<b>5,138,551.61</b>	<b>0.00</b>
Beneficios Adicionales	72,127.83	0.00	Transferencias Corrientes del Sector Público	4,702,101.65	0.00
Remuneraciones Personal Eventual	700,309.83	0.00	Ministerio de Salud Pública y Asistencia Social	4,702,101.65	0.00
Sueldos	625,727.68	0.00	Transferencias entre Dependencias Institucionales	436,449.96	0.00
Aguinaldos	37,953.97	0.00	Transferencias entre Dependencias Institucionales	21,997.39	0.00
Beneficios Adicionales	36,628.18	0.00	Ministerio de Salud Pública y Asistencia Social	402,084.52	0.00
Contrib. Patronales a Inst. de Seguridad Social Pública	162,428.39	0.00	Hospital Nacional Rosales	759.00	0.00
Por Remuneraciones Permanentes	114,910.86	0.00	Hospital Nacional Psiquiátrico	2.17	0.00
Por Remuneraciones Eventuales	47,517.53	0.00	Hospital Nacional "San Juan de Dios", Santa Ana	490.00	0.00
Contrib. Patronales a Inst de Seguridad Social Privadas	218,921.48	0.00	Hospital Nacional "San Juan de Dios" San Miguel	1,630.24	0.00
Por Remuneraciones Permanentes	167,557.99	0.00	Hospital Nacional "San Pedro" Usulután	903.56	0.00
Por Remuneraciones Eventuales	51,363.49	0.00	Hospital Nacional "Dr. Juan José Fernández", Zacamil	1,000.00	0.00
Indemnizaciones	33,590.52	0.00	Hospital Nacional "Enfermera Angélica Vidal de Najarro", San	224.00	0.00
Al Personal de Servicios Permanentes	33,590.52	0.00	Hospital Nacional de La Unión	319.36	0.00
<b>Gastos en Bienes de Consumo y Servicios</b>	<b>1,242,939.77</b>	<b>0.00</b>	Hospital Nacional de Ciudad Barrios	604.25	0.00
Productos Alimenticios, Agropecuarios y Forestales	51,198.04	0.00	Hospital Nacional de San Francisco Gotera	212.00	0.00
Productos Alimenticios para Personas	50,648.04	0.00	Hospital Nacional de Santa Rosa de Lima	471.26	0.00
Productos Agropecuarios y Forestales	550.00	0.00	Hospital Nacional de Santiago de Maria	673.72	0.00
Productos Textiles y Vestuarios	16,968.98	0.00	Hospital Nacional de Jiquilisco	73.00	0.00
Productos Textiles y Vestuarios	16,968.98	0.00	Hospital Nacional de Suchitoto	541.05	0.00
Materiales de Oficina, Productos de Papel e Impresos	14,143.68	0.00	Ministerio de Obras Públicas y Transporte	4,264.84	0.00
Productos de Papel y Cartón	10,928.33	0.00	Hospital Nacional El Salvador	199.60	0.00
Materiales de Oficina	3,215.35	0.00	<b>Ingresos por Ventas de Bienes y Servicios</b>	<b>67,085.64</b>	<b>0.00</b>
Productos de Cuero y Caucho	1,156.50	0.00	Venta de Servicios Públicos	67,085.64	0.00
Productos de Cuero y Caucho	8.50	0.00	Servicios de Educación y Salud	67,085.64	0.00
Llantas y Neumáticos	1,148.00	0.00	<b>Ingresos por Actualizaciones y Ajustes</b>	<b>6,968.83</b>	<b>0.00</b>
Productos Químicos, Combustibles y Lubricantes	539,062.91	0.00	Ingresos por Donaciones de Bienes Muebles	379.01	0.00
Productos Químicos	187,954.62	0.00	Ingresos por Donaciones de Bienes Muebles	379.01	0.00
Productos Farmacéuticos y Medicinales	277,168.55	0.00	Ajustes de Ejercicios Anteriores	6,589.82	0.00
Combustibles y Lubricantes	54,021.32	0.00	Ajustes de Ejercicios Anteriores	6,589.82	0.00
Vacuna para Personas	5,739.29	0.00	<b>SUB TOTAL INGRESOS</b>	<b>5,214,406.08</b>	<b>0.00</b>
Oxígeno	14,179.13	0.00	<b>RESULTADO DEL EJERCICIO</b>	<b>48,252.66</b>	<b>0.00</b>
Minerales y Productos Derivados	6,252.93	0.00	<b>TOTAL DE INGRESOS DE GESTION</b>	<b>5,262,658.74</b>	<b>0.00</b>

**Hospital Nacional de Nueva Guadalupe**  
**ESTADO DE RENDIMIENTO ECONOMICO**  
**Del 1 de Enero al 31 de Diciembre (Preliminar) del 2021**  
**(EN DOLARES)**

**Institucional**

<b>GASTOS DE GESTION</b>	<b>CORRIENTE</b>	<b>ANTERIOR</b>
Minerales no Metálicos y Productos Derivados	739.71	0.00
Minerales Metálicos y Productos Derivados	5,513.22	0.00
Materiales de Uso o Consumo	315,749.35	0.00
Materiales e Instrumental de Laboratorios y Uso Médico	303,842.39	0.00
Materiales Informáticos	3,920.98	0.00
Materiales Eléctricos	7,985.98	0.00
Bienes de Uso y Consumo Diverso	29,136.65	0.00
Herramientas, Repuestos y Accesorios	24,135.41	0.00
Bienes de Uso y Consumo Diversos	5,001.24	0.00
Servicios Básicos	106,794.93	0.00
Servicios de Energía Eléctrica	103,067.03	0.00
Servicios de Telecomunicaciones	3,727.90	0.00
Mantenimiento y Reparación	9,051.73	0.00
Mantenimientos y Reparaciones de Bienes Muebles	4,542.28	0.00
Mantenimientos y Reparaciones de Vehículos	4,509.45	0.00
Mantenimientos y Reparaciones de Bienes Inmuebles	0.00	0.00
Servicios Comerciales	53,591.68	0.00
Transportes, Fletes y Almacenamientos	4,431.77	0.00
Servicios de Vigilancia	39,866.40	0.00
Servicios de Limpiezas y Fumigaciones	4,546.00	0.00
Servicios de Laboratorios	2,953.40	0.00
Impresiones, Publicaciones y Reproducciones	1,794.11	0.00
Otros Servicios y Arrendamientos Diversos	1,823.34	0.00
Servicios Generales y Arrendamientos Diversos	1,823.34	0.00
Arrendamientos y Derechos	900.00	0.00
De Bienes Muebles	900.00	0.00
Pasajes y Viáticos	2,224.00	0.00
Pasajes al Interior	229.00	0.00
Viáticos por Comisión Interna	1,995.00	0.00
Servicios Técnicos y Profesionales	94,885.05	0.00
Servicios Médicos	82,144.23	0.00
Consultorias, Estudios e Investigaciones Diversas	12,740.82	0.00
<b>Gastos en Bienes Capitalizables</b>	<b>33,751.40</b>	<b>0.00</b>
Equipos Médicos y de Laboratorios	6,605.72	0.00
Equipos Médicos y de Laboratorios	6,605.72	0.00
Maquinaria, Equipo y Mobiliario Diverso	25,716.72	0.00
Mobiliarios	14,610.80	0.00



**Hospital Nacional de Nueva Guadalupe**  
**ESTADO DE RENDIMIENTO ECONOMICO**  
**Del 1 de Enero al 31 de Diciembre (Preliminar) del 2021**  
**(EN DOLARES)**

27/01/2022

Pag. 3 de 4

**Institucional**

<b>GASTOS DE GESTION</b>	<b>CORRIENTE</b>	<b>ANTERIOR</b>
Equipos Informáticos	3,352.86	0.00
Maquinarias y Equipos	1,932.80	0.00
Maquinaria y Equipo de Producción para Apoyo Institucional	4,849.40	0.00
Bienes Muebles Diversos	970.86	0.00
Gastos en Activos Intangibles	1,428.96	0.00
Derechos de Propiedad Intelectual	1,428.96	0.00
<b>Gastos Financieros y Otros</b>	<b>10,405.20</b>	<b>0.00</b>
Primas y Gastos por Seguros y Comisiones Bancarias	4,683.13	0.00
Primas y Gastos de Seguros de Personas	380.46	0.00
Primas y Gastos de Seguros de Bienes	4,302.67	0.00
Impuestos, Tasas y Derechos	5,166.91	0.00
Tasas	4,679.76	0.00
Impuestos, Tasas y Derechos Diversos	487.15	0.00
Gastos Corrientes Diversos	555.16	0.00
Gastos Diversos	555.16	0.00
<b>Gastos en Transferencias Otorgadas</b>	<b>51,798.15</b>	<b>0.00</b>
Transferencias Corrientes al Sector Privado	2,076.83	0.00
A Personas Naturales	2,076.83	0.00
Transferencias entre Dependencias Institucionales	49,721.32	0.00
Transferencias entre Dependencias Institucionales	4,384.27	0.00
Ministerio de Salud Pública y Asistencia Social	7,641.60	0.00
Hospital Nacional Rosales	288.00	0.00
Hospital Nacional Psiquiátrico "Dr. José Molina Martínez"	250.00	0.00
Hospital Nacional "Francisco Menéndez", Ahuachapán	100.75	0.00
Hospital Nacional "San Rafael", Santa Tecla	5,196.50	0.00
Hospital Nacional Santa Gertrudis "San Vicente"	592.84	0.00
Hospital Nacional "Santa Teresa", Zacatecoluca	350.00	0.00
Hospital Nacional San Juan de Dios "San Miguel"	8,956.66	0.00
Hospital Nacional San Pedro "Usulután"	2,219.50	0.00
Hospital Nacional Dr. Juan José Fernández "Zacamil"	1,664.80	0.00
Hospital Nacional de San Bartolo	3,051.00	0.00
Hospital Nacional de La Unión	1,187.00	0.00
Hospital Nacional de Ciudad Barrios	1,544.53	0.00
Hospital Nacional de Metapan	37.50	0.00
Hospital Nacional de Santa Rosa de Lima	457.24	0.00
Hospital Nacional de Santiago de María	3,370.10	0.00
Hospital Nacional de Jiquilisco	178.50	0.00

**Hospital Nacional de Nueva Guadalupe**  
**ESTADO DE RENDIMIENTO ECONOMICO**  
**Del 1 de Enero al 31 de Diciembre (Preliminar) del 2021**  
**(EN DOLARES)**

**Institucional**

<b>GASTOS DE GESTION</b>	<b>CORRIENTE</b>	<b>ANTERIOR</b>
Ministerio de Justicia y Seguridad Pública	8,183.03	0.00
Hospital Nacional El Salvador	67.50	0.00
<b>Costos de Ventas y Cargos Calculados</b>	<b>161,540.93</b>	<b>0.00</b>
Gastos por Descargo de Bienes de Larga Duración	1,186.96	0.00
Gastos por Descargo de Bienes de Larga Duración	1,186.96	0.00
Costo por Descargo de Materiales y Suministros	8,910.92	0.00
Costo por Descargo de Materiales y Suministros	8,910.92	0.00
Depreciación de Bienes de Uso	151,443.05	0.00
Depreciación de Bienes de Uso	151,443.05	0.00
<b>Gastos de Actualizaciones y Ajustes</b>	<b>2,212.68</b>	<b>0.00</b>
Ajustes de Ejercicios Anteriores	2,212.68	0.00
Ajustes de Ejercicios Anteriores	2,212.68	0.00
<b>SUB TOTAL GASTOS</b>	<b>5,262,658.74</b>	<b>0.00</b>

F.   
**JEFE UFI**



F.   
**CONTADOR**







**Hospital Nacional de Nueva Guadalupe**  
**ESTADO DE FLUJO DE FONDOS**  
 Del 1 de Enero al 31 de Diciembre (Definitivo) del 2021  
 (EN DOLARES)

27/01/2022  
 Pag. 1 de 1

**Institucional**

ESTRUCTURA	CORRIENTE	ANTERIOR
<b>DISPONIBILIDADES INICIALES</b>	<b>116,425.91</b>	<b>0.00</b>
DISPONIBILIDADES INICIALES	116,425.91	0.00
<b>RESULTADO OPERACIONAL NETO</b>	<b>(15,307.24)</b>	<b>0.00</b>
FUENTES OPERACIONALES	4,725,278.88	0.00
USOS OPERACIONALES	4,740,586.12	0.00
<b>RESULTADO NO OPERACIONAL NETO</b>	<b>(8,574.68)</b>	<b>0.00</b>
FUENTES NO OPERACIONALES	36,124.42	0.00
USOS NO OPERACIONALES	44,699.10	0.00
<b>DISPONIBILIDAD FINAL</b>	<b>92,543.99</b>	<b>0.00</b>

F.    
**JEFE UFI**

F.    
**CONTADOR**

**HOSPITAL NACIONAL DE NUEVA GUADALUPE**  
**ESTADO DE EJECUCION PRESUPUESTARIA DE EGRESOS**

**Reporte Acumulado Del 1 de Enero al 31 de Diciembre (Definitivo) del 2021**  
**(EN DOLARES)**

**Institucional**

<b>CODIGO</b>	<b>CONCEPTO</b>	<b>CREDITO PRESUPUESTARIO</b>	<b>DEVENGADO</b>	<b>SALDO PRESUPUESTARIO</b>
51	Remuneraciones	3,760,232.51	3,760,010.61	221.90
511	Remuneraciones Permanentes	2,644,909.64	2,644,760.39	149.25
51101	Sueldos	2,504,883.85	2,504,842.34	41.51
51103	Aguinaldos	67,790.22	67,790.22	0.00
51107	Beneficios Adicionales	72,235.57	72,127.83	107.74
512	Remuneraciones Eventuales	700,313.46	700,309.83	3.63
51201	Sueldos	625,730.75	625,727.68	3.07
51203	Aguinaldos	37,953.97	37,953.97	0.00
51207	Beneficios Adicionales	36,628.74	36,628.18	0.56
514	Contribuciones Patronales a Inst de Seg Social Públicas	162,467.77	162,428.39	39.38
51401	Por Remuneraciones Permanentes	114,929.37	114,910.86	18.51
51402	Por Remuneraciones Eventuales	47,538.40	47,517.53	20.87
515	Contribuciones Patronales a Inst de Seg Social Privadas	218,951.12	218,921.48	29.64
51501	Por Remuneraciones Permanentes	167,587.24	167,557.99	29.25
51502	Por Remuneraciones Eventuales	51,363.88	51,363.49	0.39
517	Indemnizaciones	33,590.52	33,590.52	0.00
51701	Al Personal de Servicios Permanentes	33,590.52	33,590.52	0.00
54	Adquisiciones de Bienes y Servicios	804,181.89	794,154.17	10,027.72
541	Bienes de Uso y Consumo	530,793.06	520,765.34	10,027.72
54101	Productos Alimenticios para Personas	51,215.49	51,215.49	0.00
54103	Productos Agropecuarios y Forestales	550.00	550.00	0.00
54104	Productos Textiles y Vestuarios	19,071.52	19,071.52	0.00
54105	Productos de Papel y Cartón	7,720.13	7,720.13	0.00
54106	Productos de Cuero y Caucho	205.50	205.50	0.00
54107	Productos Químicos	140,084.30	140,084.30	0.00
54108	Productos Farmacéuticos y Medicinales	50,801.70	50,801.70	0.00
54109	Llantas y Neumáticos	1,148.00	1,148.00	0.00
54110	Combustibles y Lubricantes	54,444.60	54,444.60	0.00
54111	Minerales no Metálicos y Productos Derivados	4,995.99	4,995.99	0.00
54112	Minerales Metálicos y Productos Derivados	9,095.34	9,095.34	0.00
54113	Materiales e Instrumental de Laboratorios y uso Médico	130,153.64	130,153.64	0.00
54114	Materiales de Oficina	3,246.16	3,246.16	0.00
54115	Materiales Informáticos	5,340.69	5,340.69	0.00
54118	Herramientas, Repuestos y Accesorios	19,603.01	19,603.01	0.00
54119	Materiales Eléctricos	4,126.54	4,126.54	0.00
54123	Oxígeno	10,312.70	10,312.70	0.00
54199	Bienes de Uso y Consumo Diversos	18,677.75	8,650.03	10,027.72

**HOSPITAL NACIONAL DE NUEVA GUADALUPE**  
**ESTADO DE EJECUCION PRESUPUESTARIA DE EGRESOS**

**Reporte Acumulado Del 1 de Enero al 31 de Diciembre (Definitivo) del 2021**  
**(EN DOLARES)**

**Institucional**

<b>CODIGO</b>	<b>CONCEPTO</b>	<b>CREDITO PRESUPUESTARIO</b>	<b>DEVENGADO</b>	<b>SALDO PRESUPUESTARIO</b>
542	Servicios Básicos	106,794.93	106,794.93	0.00
54201	Servicios de Energía Eléctrica	103,067.03	103,067.03	0.00
54203	Servicios de Telecomunicaciones	3,727.90	3,727.90	0.00
543	Servicios Generales y Arrendamientos	69,484.85	69,484.85	0.00
54301	Mantenimientos y Reparaciones de Bienes Muebles	4,542.28	4,542.28	0.00
54302	Mantenimientos y Reparaciones de Vehículos	4,509.45	4,509.45	0.00
54303	Mantenimientos y Reparaciones de Bienes Inmuebles	4,118.10	4,118.10	0.00
54304	Transportes, Fletes y Almacenamientos	4,431.77	4,431.77	0.00
54306	Servicios de Vigilancia	39,866.40	39,866.40	0.00
54307	Servicios de Limpiezas y Fumigaciones	4,546.00	4,546.00	0.00
54309	Servicios de Laboratorios	2,953.40	2,953.40	0.00
54313	Impresiones, Publicaciones y Reproducciones	1,794.11	1,794.11	0.00
54316	Arrendamiento de Bienes Muebles	900.00	900.00	0.00
54399	Servicios Generales y Arrendamientos Diversos	1,823.34	1,823.34	0.00
544	Pasajes y Viáticos	2,224.00	2,224.00	0.00
54401	Pasajes al Interior	229.00	229.00	0.00
54403	Viáticos por Comisión Interna	1,995.00	1,995.00	0.00
545	Consultorías, Estudios e Investigaciones	94,885.05	94,885.05	0.00
54501	Servicios Médicos	82,144.23	82,144.23	0.00
54599	Consultorías, Estudios e Investigaciones Diversas	12,740.82	12,740.82	0.00
55	Gastos Financieros y Otros	10,405.29	10,405.20	0.09
555	Impuestos, Tasas y Derechos	5,166.91	5,166.91	0.00
55507	Tasas	4,679.76	4,679.76	0.00
55599	Impuestos, Tasas y Derechos Diversos	487.15	487.15	0.00
556	Seguros, Comisiones y Gastos Bancarios	4,683.22	4,683.13	0.09
55601	Primas y Gastos de Seguros de Personas	380.46	380.46	0.00
55602	Primas y Gastos de Seguros de Bienes	4,302.76	4,302.67	0.09
557	Otros Gastos no Clasificados	555.16	555.16	0.00
55799	Gastos Diversos	555.16	555.16	0.00
56	Transferencias Corrientes	2,076.83	2,076.83	0.00
563	Transferencias Corrientes al Sector Privado	2,076.83	2,076.83	0.00
56304	A Personas Naturales	2,076.83	2,076.83	0.00
61	Inversiones en Activos Fijos	204,340.48	204,340.48	0.00
611	Bienes Muebles	204,340.48	204,340.48	0.00
61101	Mobiliarios	14,080.80	14,080.80	0.00
61102	Maquinarias y Equipos	3,744.67	3,744.67	0.00
61103	Equipos Médicos y de Laboratorios	155,481.97	155,481.97	0.00

**HOSPITAL NACIONAL DE NUEVA GUADALUPE**  
**ESTADO DE EJECUCION PRESUPUESTARIA DE EGRESOS**

**Reporte Acumulado Del 1 de Enero al 31 de Diciembre (Definitivo) del 2021**  
**(EN DOLARES)**

Institucional

<b>CODIGO</b>	<b>CONCEPTO</b>	<b>CREDITO PRESUPUESTARIO</b>	<b>DEVENGADO</b>	<b>SALDO PRESUPUESTARIO</b>
61104	Equipos Informáticos	10,654.00	10,654.00	0.00
61108	Herramientas y Repuestos Principales	13,919.09	13,919.09	0.00
61110	Maquinaria y Equipo para Apoyo Institucional	4,092.00	4,092.00	0.00
61199	Bienes Muebles Diversos	2,367.95	2,367.95	0.00
<b>Total Rubro</b>		<b>4,781,237.00</b>	<b>4,770,987.29</b>	<b>10,249.71</b>
<b>Total Cuenta</b>		<b>4,781,237.00</b>	<b>4,770,987.29</b>	<b>10,249.71</b>
<b>Total Especifico</b>		<b>4,781,237.00</b>	<b>4,770,987.29</b>	<b>10,249.71</b>

F. \_\_\_\_\_

**JEFE UFI**



F. \_\_\_\_\_

**CONTADOR**

