

HOSPITAL NACIONAL DE NUEVA GUADALUPE MEMORIA DE LABORES 2021



Responsables:

Dr. Carlos Efraín Montesino Herrera.

Director.

**Comité de Gestión Hospitalario
Presentación**

Es satisfactorio presentar la Memoria con los datos de actividad asistencial del Hospital Nacional Nueva Guadalupe correspondientes al año 2021, fiel reflejo de la dedicación de los profesionales que se esfuerzan para que el hospital sea cada día más eficiente en beneficio de los ciudadanos a quienes prestamos asistencia sanitaria, y a quienes expresamos nuestro más sincero reconocimiento y agradecimiento.

Del 01 de enero al 31 de octubre de 2021 se registraron 981 consultas ambulatorias de primera vez ;870 consultas de sospecha COVID-19 virus no identificado (88.7%) y 111 de COVID-19 virus identificado (11.3%). Al 31/10/2021 se han referido un total de 117 pacientes de Covid-19; 74 al Hospital Nacional El Salvador (63.2%), 38 al Hospital San Juan de Dios de San Miguel (32.2%);11 al H.N.Dr. José A. Saldaña (0.8%),4 al H. ISSS, S.M(3.4%).

IMPACTO DE PANDEMIA DE COVID-19.

El 18 de marzo se reporta el primer caso de contagio por COVID-19 en El Salvador, en el Hospital Nacional de Nueva Guadalupe se detectó el primer caso de covid-19 virus identificado el 17 de abril del 2020; al 31 de diciembre del 2020 se ingresaron un total de 158 pacientes,88 con diagnóstico de sospecha de COVID-19 virus no identificado (55.7%), con una tasa de letalidad del 13.6% y 70 con diagnóstico de COVID-19 virus identificado (44.3%), con una tasa de letalidad del 7.1%; la mayor tasa de letalidad fue en el sexo masculino.

Del 01 de enero al 31 de octubre del 2021 se ingresaron un total de 295 pacientes,216 con diagnóstico de sospecha de COVID-19 virus no identificado (73.2%), con una tasa de letalidad del 2.3% y 79 con diagnóstico de COVID-19 virus identificado (26.8%), con una tasa de letalidad del 2.5%; la mayor tasa de letalidad fue en el sexo femenino.

Son muchos los retos que se nos plantea para el próximo año, pero estamos conscientes que la entrega al trabajo dado el compromiso de nuestros recursos hará que sigamos mejorando y lograr superar las expectativas de atención que tengan nuestros usuarios.

Nos sentimos comprometidos con la población y a medida se van renovando los recursos por llegar su tiempo de jubilación, los nuevos tienen que continuar con la misma visión que el trato que brindamos este acompañado de la calidad técnica como del trato humanizado y cambiar la mala visión que se tiene de las instituciones públicas de parte de la población.

Gracias a la Unificación del sistema de información nos permite visualizar más claramente cumplimiento de metas e indicadores. También es el caso de la obtención de datos de satisfacción de los usuarios, así como mediciones de tiempos de espera, estándares de mejora continua de la calidad entre otros, lo que proporciona información de base para evaluar el desarrollo de procesos instituidos a fin de presentar datos confiables del trabajo realizado.

MISIÓN

Brindar servicios de atención en salud con eficiencia, eficacia calidad y humanismo a la población bajo nuestra responsabilidad, en un marco institucional que incentive una fuerza laboral comprometida, formada y capacitada.

VISIÓN

Ser un Hospital de Segundo Nivel modelo en la Región Oriental, que proporcione servicios de Salud en condiciones de equidad, eficiencia, calidad, calidez e innovación.

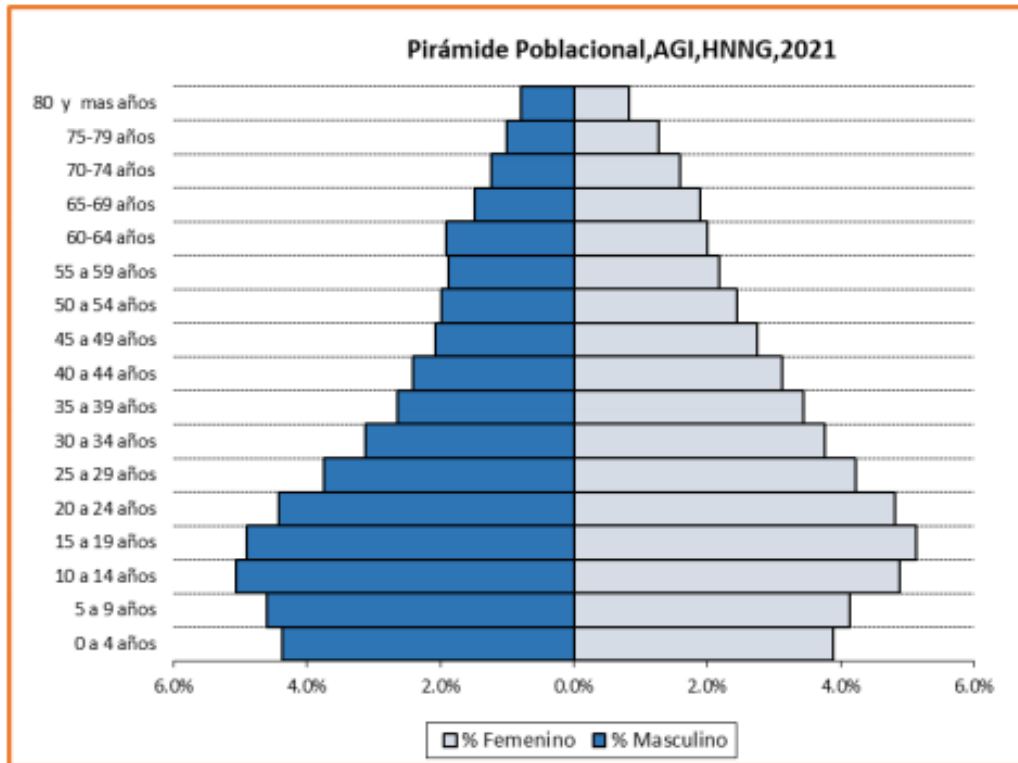
Los objetivos y líneas estratégicas para el Hospital de Nueva Guadalupe han sido redefinidos en consenso con el equipo de Gabinete de gestión, conformado por diferentes disciplinas hospitalarias en conjunto con la Dirección, a través de la incorporación de Herramientas de Gestión, con el objetivo de definir los procesos necesarios que permitan operativizar el plan quinquenal de gobierno Adelante El salvador.

Área de influencia

El Hospital Nacional de Nueva Guadalupe (HNNG) es parte de la Micro Red Integral e Integrada de Servicios de Salud de Chinameca (RIISS), conformada por 9 municipios, seis del departamento de San Miguel (Chinameca, Quelepa, Lolotique, Moncagua, Chapeltique y Nueva Guadalupe) y tres de Usulután (San Jorge ,San Rafael de oriente y el Transito) también por accesibilidad geográfica el hospital atiende población de los Municipios de Jucuapa, San buena Ventura, Nueva Granada, Estanzuelas, Mercedes Umaña, El triunfo, Sesori y área rural del municipio de San Miguel

La población de responsabilidad a atender del Hospital Nacional de Nueva Guadalupe como Hospital municipal básico de la RIISS Chinameca es de **123,367** habitantes (fuente población proyectada para el año 2021 por MINSAL) de los municipios descritos anteriormente; de la cual **64,766** viven en el área urbana (52.5%) y 58,601 en el área rural (47.5).

PIRAMIDE POBLACIONAL DE AREA GEOGRAFICA DE INFLUENCIA, HNNG,2020.



El Hospital Nacional de Nueva Guadalupe (HNNG) es parte de la Micro Red Integral e Integrada de Servicios de Salud de Chinameca (RIISS), conformada por 9 municipios del departamento de San Miguel: Chinameca, Quelepa, Lolotique, Moncagua, Chapeltique, Nueva Guadalupe, El Transito, San Rafael Oriente y San Jorge además por accesibilidad geográfica el hospital atiende población de los Municipios de Sesori y área rural del municipio de San Miguel y dos municipios del departamento de Usulután (Jucuapa y San Buenaventura) a partir del 01 febrero de 2017 ,el primer nivel de atención de la consulta externa se descentraliza y empieza a funcionar como Unidad Comunitaria de Salud Familiar (UCSF) para la atención ambulatoria de la población del municipio de Nueva Guadalupe, independiente del hospital para cumplir con el objetivo de brindar atenciones en el hospital atenciones propias del segundo nivel de atención.

La población de responsabilidad a atender del Hospital Nacional de Nueva Guadalupe como Hospital municipal básico de la RIISS Chinameca es de 124465 habitantes (fuente población proyectada para el año 2019 por MINSAL) de los

municipios descritos anteriormente; de la cual 65344 viven en el área urbana (52.5%) y 59121 en el área rural (47.5).

La pirámide poblacional de la RIISS es expansiva, la base ancha está conformada por las edades entre los 0 a 29 años, la población de 0 a 4 años es de 10269(8.3%), la de 5 a 9 años es de 10880(8.7%) la de 10 a 19 años es de 24852(20.1%), de la población de 60 y más es de 17,450 habitantes (14.4%), de mujeres en edad fértil es de 43018 , el 47.6% de la población es del sexo masculino el 52.4% es del sexo femenino , con una razón de feminidad de 1.1:1; por ende la población que demanda mayor atención en el Hospital Nacional de Nueva Guadalupe es la que corresponde al área materno e infantil.

En el año 2015 teníamos una población de responsabilidad programática de 119050 habitantes, en el año 2021 la población es de 124465 habitantes, teniendo un incremento de 5415 personas (4.5%).

Se estima que 10394 habitantes están cubiertos por el I.S.S.S. (8.4%) y 420 por Bienestar Magisterial (0.3%).

ORGANIGRAMA

ORGANIGRAMA DEL HOSPITAL NACIONAL DE NUEVA GUADALUPE



Estructura de Recursos humanos 2021

El Hospital cuenta con un total de 272 empleados, se observa un incremento del 2.3% con respecto al año 2020; empleados que están distribuidos de la siguiente manera: 163 por Ley de Salarios, 96 por Contrato GOES, 16 por Compra de Servicios Profesionales en apoyo al Programa Nacional de Salud, 13 por Compra de Servicios Profesionales COVID-19, 56 por Compra de Servicios Profesionales institucional (Ex cuotas voluntarias).

El personal médico está formado por 43 recursos (15.8%), 85 por personal de Enfermería (36.4%), 45 de servicios de apoyo (16.5%) y 99 el resto de disciplinas (36.4%).

| DISCIPLINA | FORMA DE PAGO | | | TOTAL, DE RECURSOS |
|--------------------------------------|-----------------|---------------|-------------------------|--------------------|
| | Ley de Salarios | Contrato GOES | Servicios Profesionales | |
| DIVISION MEDICA | | | | |
| - MEDICOS ADMINISTRATIVOS | 4 | | | 4 |
| - ESPECIALISTAS 8 HORAS | | | | 11 |
| • MEDICINA INTERNA | 1 | 1 | | |
| • GINECOLOGIA Y OBSTETRICIA | 2 | 3 | | |
| • PEDIATRIA | 1 | 3 | 1 | |
| • CIRUGIA | | 2 | | |
| - ESPECIALISTAS 6 HORAS | | | | 4 |
| • PEDIATRIA | | | 2 | |
| • GINECOLOGIA Y OBSTETRICIA | | | 1 | |
| • CIRUGIA | 1 | | | |
| - ESPECIALISTAS 4 HORAS | | | | 8 |
| • PEDIATRIA | | | 2 | |
| • GINECOLOGIA Y OBSTETRICIA | 1 | 2 | 4 | |
| - ESPECIALISTAS 2 HORAS | | | | 3 |
| • GINECOLOGIA Y OBSTETRICIA | | | | |
| • PEDIATRIA | | 1 | 2 | |
| • ULTRASONOGRAFISTA | | 1 | | |
| - MEDICO DE CONSULTA GENERAL (8 H/D) | 1 | | | 1 |
| - JEFE DE RESIDENTES | 1 | | | 1 |
| - MEDICOS RESIDENTES GENERALES | 3 | 9 | | 11 |
| ENFERMERIA | | | | 85 |

| | | | | |
|---|----|----|---|-----------|
| - ENFERMERAS HOSPITALARIAS | 14 | 16 | | 30 |
| - AUXILIARES DE ENFERMERIA | 36 | 17 | | 53 |
| - AYUDANTES DE ENFERMERIA | 2 | | | 2 |
| SERVICIOS DE APOYO | | | | |
| ODONTOLOGO (4 HORAS) | 1 | | | 1 |
| PSICOLOGO | | 1 | | 1 |
| TECNICOS EN ARSENAL | 3 | | | 3 |
| ANESTESIA | 5 | 4 | | 9 |
| FISIOTERAPIA | 2 | | | 2 |
| LABORATORIO CLINICO | | | | 14 |
| - JEFE DE LABORATORIO CLINICO | 1 | | | |
| - PROFESIONALES EN LABORATORIO | 5 | 6 | | |
| - LABORATORISTA | 1 | | | |
| - SECRETARIA | 1 | | | |
| RADIOLOGIA | 4 | 2 | | 6 |
| UNIDAD AMBIENTAL | 1 | | | 1 |
| FARMACIA | | | | 8 |
| - ENCARGADO DE FARMACIA | 1 | 1 | | |
| - AUXILIAR DE FARMACIA | 5 | 1 | | |
| PERSONAL ADMINISTRATIVO | | | | |
| ADMINISTRADOR, ENC. DE ACTIVO FIJO | 1 | | | 1 |
| SECRETARIA DIRECCION | | 1 | | 1 |
| AUXILIAR ADMINISTRATIVO | | 1 | | 1 |
| UNIDAD FINANCIERA | | | | |
| - JEFE UFI | 1 | | | |
| - TESORERO | 1 | | | |
| - CONTADOR | 1 | | | |
| - AUXILIAR DE TESORERIA | 1 | | | |
| - AUXILIAR FINANCIERO | 3 | 1 | 1 | |
| RECURSOS HUMANOS | | | | |
| - JEFE DE RECURSOS HUMANOS | 1 | | | |
| - TECNICOS DE RECURSOS HUMANOS | 2 | 1 | | |
| INFORMATICA | | | | |
| UACI-ALMACEN | | 1 | | 1 |
| - JEFE DE UACI | 1 | | | |
| - TECNICOS DE UACI | 2 | | | |
| - GUARDALMACEN | 1 | | | |
| - AUXILIAR DE ALMACEN | 1 | 1 | | |
| TELEFONISTA, C/F ATENCION DE CITAS A PACIENTES | | | | |
| | 1 | | | 1 |

| | | | | |
|--|------------|-----------|-----------|------------|
| AUXILIAR DE ESTADISTICA, C/F DE ATENCION DE CITAS A PACIENTES | 1 | | | 1 |
| ESTADISTICA Y DOCUMENTOS MEDICOS | | | | 13 |
| - JEFE DE ESTADISTICA | 1 | | | |
| - SUBJEFE DE ESTADISTICA | 1 | | | |
| - AUXILIAR DE ESTADISTICA | 7 | 4 | | |
| MANTENIMIENTO | | | | 7 |
| - JEFE DE MANTENIMIENTO | 1 | | | |
| - TECNICOS DE MANTENIMIENTO | 5 | 1 | | |
| SERVICIOS GENERALES | | | | 26 |
| - JEFE DE SERVICIOS GENERALES | | 1 | | |
| -JEFE DE AUXILIARES DE SERVICIO | 1 | | | |
| - ENC. DE REPRODUCCION E IMPRESIONES | 1 | | | |
| - AUXILIAR DE SERVICIO | 15 | 9 | | |
| - LAVANDERIA | 3 | | | 4 |
| - COSTURERIA | 1 | | | 1 |
| TRANSPORTE | | | | 8 |
| - MOTORISTA | 5 | 3 | | |
| ALIMENTACION Y DIETAS | | | | 8 |
| - JEFE DE ALIMENTACION Y DIETAS | 1 | | | |
| - COCINERAS | 6 | 1 | | |
| TRABAJO SOCIAL | 1 | | | 1 |
| JURIDICO | | 1 | | 1 |
| TOTAL, RECURSOS | 163 | 96 | 13 | 272 |

El Hospital tiene un recurso de Profesional en Laboratorio Clínico destacado en Región Oriental de Salud.

Capacidad instalada

| Capacidad instalada año 2021 | |
|----------------------------------|----|
| Consultorios C. Externa | 6 |
| Consultorios Emergencia | 4 |
| Camas censables | 60 |
| Camas no censables | 26 |
| Quirófanos cirugía electiva | 1 |
| Quirófanos cirugía de emergencia | 1 |

Oferta de servicios

| SERVICIO | ESPECIALIDAD | HORARIO DE ATENCIÓN | DÍAS DE ATENCIÓN (previa cita) |
|---------------------|------------------------------|--|---|
| CONSULTA EXTERNA | Medicina Interna | 10 a.m. – 12:00 m. 1:00 p.m.- 3:00 p.m. | Lunes a viernes |
| | Cirugía General | 9:00 a.m. – 12:00 pm. | Lunes a viernes |
| | Ginecología y Obstetricia | 8:00 a.m. – 12:00 pm. 1:00 p.m. – 3:00 p.m. | Lunes a viernes |
| | Pediatría | 7:00 a.m.-11:00 pm. | Lunes a viernes |
| | Odontología | 8:00 a.m. - 12:00 pm. | Lunes a viernes |
| | Consulta General | 9:00 a.m. -12:00 p.m. 1:00 pm – 3:00 pm | Lunes a viernes |
| | Psicología | 7:00 a.m. – 3:00 p.m. | Lunes a viernes |
| | Nutrición | 7:00 a.m.-9:00 a.m. | Lunes, martes, miércoles, (jueves ISBM) y viernes |

| SERVICIO | ESPECIALIDAD | CAPACIDAD (Camas) |
|-----------------|------------------|-------------------|
| HOSPITALIZACIÓN | Medicina Interna | 16 |
| | Cirugía General | 8 |
| | Ginecología | 2 |
| | Obstetricia | 18 |
| | Pediatría | 16 |

| SERVICIO | ESPECIALIDAD | HORARIO DE ATENCIÓN | DÍAS DE ATENCIÓN |
|---|-------------------------------------|--------------------------------------|------------------------------|
| SERVICIOS DE APOYO CONSULTA EXTERNA Y HOSPITALIZACION | Fisioterapia (previa cita) | 8:00a.m-3:00 p.m. | Lunes a viernes |
| | Electrocardiograma (previa cita) | 7:00 am - 8:00 a.m. | Lunes, miércoles y viernes |
| | Laboratorio Clínico | 7:00 a.m.– 8:00 a.m. 24 horas | Lunes a viernes (C. Ext) |
| | | | Emergencia y hospitalización |
| | Radiología | 24 horas | 365 días del año |
| | Farmacia | 24 horas | 365 días del año |

| SERVICIO | ESPECIALIDAD | No. DE RECURSOS | HORARIO DE ATENCIÓN | DÍAS DE ATENCIÓN |
|------------|------------------|-----------------------------------|------------------------|--|
| EMERGENCIA | Medicina Interna | de llamada | 7:00 a.m. – 3:00 p.m. | Lunes a viernes |
| | Cirugía General | Presencial | 7:00 a.m. – 3 :00 p.m. | Lunes a viernes |
| | Ginecología | 1 Emergencia y partos | 24 horas | Lunes a domingo con algunas excepciones. |
| | Obstetricia | | | |
| | Pediatría | 1 Emergencia y hospitalización | 24 horas | Lunes a domingo con algunas excepciones. |
| | Residentes | 2 (turnos todo el hospital) | 24 horas | 365 días |

CUMPLIMIENTO DE METAS 2021

| Actividades | Total | | |
|---|-------|---------|---------|
| | Prog. | Realiz. | %Cumpl. |
| Servicios Finales | | | |
| Consulta Externa Médica | | | |
| General | | | |
| Medicina General | 3,520 | 2,264 | 64% |
| Especialidades | | | |
| Especialidades Básicas | | | |
| Medicina Interna | 2,640 | 2,670 | 101% |
| Cirugía General | 1,320 | 1,470 | 111% |
| Pediatría General | 2,563 | 938 | 37% |
| Ginecología | 792 | 1,479 | 187% |
| Obstetricia | 3,960 | 1,973 | 50% |
| Emergencias | | | |
| De Cirugía | | | |
| Cirugía General | 1,430 | 974 | 68% |
| De Pediatría | | | |
| Pediatría Gral. | 7,722 | 3,143 | 41% |
| De Gineco-Obstetricia | | | |
| Ginecología | 2,002 | 451 | 23% |
| Obstetricia | 7,018 | 3,609 | 51% |
| Otras Atenciones Consulta Emergencia | | | |
| Emergencia/Consulta General | 7,018 | 13,617 | 194% |
| Otras Atenciones Consulta Externa Médica | | | |
| Nutrición | 440 | 406 | 92% |
| Psicología | 1,100 | 942 | 86% |
| Consulta Externa Odontológica | | | |
| Odontológica de primera vez | 33 | 228 | 691% |
| Odontológica subsecuente | 1,023 | 307 | 30% |

Fuente: *simmow*

En el área de consulta externa las especialidad de Medicina Interna y Cirugía General se obtuvo un cumplimiento de Metas debido a la ampliación de horas de atención por la incorporación de Médicos Especialistas, En Medicina General con 64% debido al proceso descentralización de pacientes y también que los pacientes programados fueron visto por la Especialidad de Medicina Interna, en Ginecología se obtuvo un 187% superando lo programático esto se debe a la aplicación de métodos de planificación familiar que se registran en esta área, la consulta externa de pediatría alcanzo un 37% de lo programático, considerando que el efecto de la pandemia por COVID-19 ha limitado el número de pacientes pediátricos que consultan en esta área,

En atención odontológica de primera vez se sobrepasó por mucho la meta establecida en la atención de primera vez.

| Actividades | Total | | |
|------------------------------------|-------|---------|---------|
| | Prog. | Realiz. | %Cumpl. |
| Servicios Finales | | | |
| Egresos Hospitalarios | | | |
| Especialidades Básicas | | | |
| Cirugía | 649 | 479 | 74% |
| Ginecología | 198 | 109 | 55% |
| Gineco-Obstetricia | 0 | 0 | ND |
| Medicina Interna | 1,507 | 838 | 56% |
| Obstetricia | 1,881 | 1,174 | 62% |
| Pediatría | 1,309 | 626 | 48% |
| Otros Egresos | | | |
| Bienestar Magisterial | 66 | 19 | 29% |
| Emergencia | 11 | 18 | 164% |
| Partos | | | |
| Partos vaginales | 715 | 602 | 84% |
| Partos por Cesáreas | 220 | 250 | 114% |
| Cirugía Mayor | | | |
| Electivas para Hospitalización | 330 | 224 | 68% |
| Electivas Ambulatorias | 187 | 136 | 73% |
| De Emergencia para Hospitalización | 429 | 481 | 112% |
| De Emergencia Ambulatoria | 66 | 78 | 118% |
| Medicina Crítica | | | |
| Unidad de Emergencia | | | |
| Admisiones | 231 | 53 | 23% |
| Transferencias | 55 | 15 | 27% |

Fuente: *simmow*

En cuanto a egresos hospitalarios, finalizamos en porcentaje bajos, exceptuando cirugía que cerramos con el 74%, el área que finalizó con 48% fue Pediatría; todo esto se produjo ya que la afluencia de pacientes disminuyó considerablemente debido a la emergencia por la pandemia de COVID – 19, además, el área de física de hospitalización se redujo ya que se reacomodaron áreas para pacientes sospechosos o confirmados de COVID – 19.

En partos tanto vaginales como por cesárea se alcanzó la meta establecida, sobrepasando incluso en 14% en las cesáreas.

En cuanto a las cirugías electivas se superó la meta programada para las cirugías emergencias ambulatorias y de emergencia para hospitalización, con relación a las electiva para hospitalización

**Reporte: Monitoreo Servicios Intermedios -
Diagnóstico, Tratamiento y Rehabilitación**

| Actividades | Total | | |
|--|---------|---------|---------|
| | Prog. | Realiz. | %Cumpl. |
| Servicios Intermedios | | | |
| Diagnostico | | | |
| Imagenología | | | |
| Radiografías | 8,569 | 5,839 | 68% |
| Ultrasonografías | 3,300 | 1,881 | 57% |
| Otros Procedimientos Diagnósticos | | | |
| Electrocardiogramas | 2,145 | 3,267 | 152% |
| Tratamiento y Rehabilitación | | | |
| Cirugía Menor | 660 | 605 | 92% |
| Fisioterapia (Total de sesiones brindadas) | 5,500 | 2,795 | 51% |
| Inhaloterapias | 10,076 | 4,945 | 49% |
| Receta Dispensada de Consulta Ambulatoria | 109,076 | 64,548 | 59% |
| Recetas Dispensadas de Hospitalización | 42,163 | 28,701 | 68% |
| Trabajo Social | | | |
| Casos Atendidos | 3,520 | 2,979 | 85% |

Fuente: *simmow*

En el caso de servicios intermedios las radiografías quedamos con 68% Quedamos en niveles aceptables en la toma de ultrasonografías con el 57%, tomando en cuenta la poca afluencia de pacientes debido a la pandemia por COVID – 19; mientras que se sobrepasó la meta en la toma de electrocardiogramas debido a que a los pacientes con sospecha o positivos a COVID – 19 se les evalúa con electrocardiogramas por la afectación del sistema cardiovascular de este virus; en la cirugía menor, alcanzamos el 92% de la meta propuesta. En el caso de recetas dispensadas en el área de hospitalización y en la atención de casos por trabajo social alcanzamos un nivel aceptable. Fisioterapia alcanzo el 51% de lo programático.

| Actividades | Total | | |
|--|--------|---------|---------|
| | Prog. | Realiz. | %Cumpl. |
| Servicios Intermedios | | | |
| Diagnostico | | | |
| Laboratorio Clínico y Banco de Sangre | | | |
| Hematología | | | |
| Consulta Externa | 3,641 | 3,002 | 82% |
| Hospitalización | 11,330 | 7,769 | 69% |
| Emergencia | 11,561 | 9,786 | 85% |
| Referido / Otros | 2,915 | 2,850 | 98% |
| Inmunología | | | |
| Consulta Externa | 1,100 | 824 | 75% |
| Hospitalización | 2,750 | 2,400 | 87% |
| Emergencia | 1,507 | 3,560 | 236% |
| Referido / Otros | 275 | 282 | 103% |
| Bacteriología | | | |
| Consulta Externa | 957 | 454 | 47% |
| Hospitalización | 1,859 | 1,333 | 72% |
| Emergencia | 572 | 888 | 155% |
| Referido / Otros | 176 | 173 | 98% |
| Parasitología | | | |
| Consulta Externa | 726 | 291 | 40% |
| Hospitalización | 462 | 214 | 46% |
| Emergencia | 902 | 562 | 62% |
| Referido / Otros | 220 | 73 | 33% |
| Bioquímica | | | |
| Consulta Externa | 14,960 | 11,176 | 75% |
| Hospitalización | 18,667 | 12,671 | 68% |
| Emergencia | 22,935 | 26,043 | 114% |
| Referido / Otros | 18,513 | 14,625 | 79% |
| Banco de Sangre | | | |
| Consulta Externa | 858 | 430 | 50% |
| Hospitalización | 2,090 | 1,306 | 62% |
| Emergencia | 671 | 862 | 128% |
| Referido / Otros | 110 | 77 | 70% |
| Urianálisis | | | |
| Consulta Externa | 1,386 | 870 | 63% |
| Hospitalización | 2,420 | 1,183 | 49% |
| Emergencia | 6,512 | 3,514 | 54% |
| Referido / Otros | 946 | 735 | 78% |

Fuente: *simmow*

En relación con la toma de exámenes de laboratorio es el ara de emergencia que supera lo programático, en las áreas de consulta externa no se alcanzó la meta programática en este mismo orden la hospitalización no alcanzo la meta programática, considerando la reducción en el número de ingresos y la disminución de pacientes en la consulta externa.

| Actividades | Total | | |
|---------------------------------|--------|---------|---------|
| | Prog. | Realiz. | %Cumpl. |
| Servicios Generales | | | |
| Alimentación y Dietas | | | |
| Hospitalización | | | |
| Medicina | 5,511 | 1,991 | 36% |
| Cirugía | 2,321 | 1,227 | 53% |
| Ginecología | 484 | 105 | 22% |
| Obstetricia | 6,226 | 3,863 | 62% |
| Pediatría | 5,500 | 1,512 | 27% |
| Otros (Convenios) | 572 | 115 | 20% |
| Lavandería | | | |
| Hospitalización | | | |
| Medicina | 16,962 | 14,627 | 86% |
| Cirugía | 6,886 | 7,401 | 107% |
| Ginecología | 2,882 | 1,885 | 65% |
| Obstetricia | 19,470 | 16,362 | 84% |
| Pediatría | 14,707 | 8,105 | 55% |
| Otros (Convenios) | 1,463 | 0 | 0% |
| Consulta | | | |
| Consulta Médica General | 176 | 414 | 235% |
| Consulta Médica Especializada | 1,408 | 1,707 | 121% |
| Emergencias | | | |
| Emergencias | 8,822 | 9,364 | 106% |
| Mantenimiento Preventivo | | | |
| Números de Orden | 2,519 | 6,100 | 242% |
| Transporte | | | |
| Kilómetros Recorridos | 99,000 | 138,520 | 140% |

Fuente: *simmow*

En los servicios de alimentación y lavandería, nos encontramos bajo en el alcance de metas ya que la afluencia de pacientes disminuyó por la pandemia de COVID – 19, En las ordenes de mantenimiento preventivo como en el kilometraje se sobrepasó la meta propuesta al igual que los kilómetros recorridos ya que las referencias por COVID – 19 aumentaron grandemente.

DIRECCIÓN ESTRATÉGICA.

Los objetivos y líneas estratégicas para el Hospital de Nueva Guadalupe han sido redefinidos en consenso con el equipo de Gobierno, conformado por diferentes disciplinas hospitalarias en conjunto con la Dirección, a través de la incorporación de Herramientas de Gestión, con el objetivo de definir los procesos necesarios que permitan operatividad el plan de gobierno de El salvador.

LOGROS

1. ENFOQUE AL USUARIO

Divulgación de Oferta de Servicios:

A todas las instituciones y establecimientos de la red Chinameca.

Divulgación de derechos y Deberes de los usuarios: A través de carteles y banners y charlas por personal de enfermería y por miembros del foro nacional de la salud.

Oficina por el derecho a la salud: se localiza frente a la dirección y es utilizada por la población.

Buzones para recibir quejas o reclamos de los usuarios asignados por la unidad de atención al usuario: los usuarios depositan sus quejas, reclamos o felicitaciones sobre atención recibida los resultados han sido muy favorables para nuestro hospital.

| | | | | | | | | | | |
|-------|---|------|---|--|----------|---|---|---|---|---|
| 4 | Objetivo: Fortalecimiento de la Oficina del Derecho a la Salud y establecer mecanismos de participación y contraloría social, con el fin de evitar los abusos a las personas que usan el sistema de salud. | | | | | | | | | |
| 4.1 | Resultado esperado: Fortalecimiento del sistema de captación de quejas, reclamaciones y sugerencias y sus respuestas a la población. | | | | | | | | | |
| 4.1.1 | % de quejas y reclamos investigados | 100% | Quejas y reclamos investigados/Total de quejas y reclamos recibidos | Informe de oficina por el derecho a la salud | Director | | | 1 | | Si damos respuesta a todas las quejas de los usuarios aseguramos la confianza de estos en la institucionalidad que representamos. |
| 4.1.2 | Quejas justificadas a las que se le dio respuesta | 100% | % de resolución de quejas | Informe de oficina | Director | | | 1 | | Si damos respuesta a todas las quejas de los usuarios aseguramos la confianza de estos en la institucionalidad que representamos. |
| 4.1.3 | Revisión y análisis de buzón de sugerencias | 12 | Numero de revisiones y análisis de buzón de sugerencias | Informe de oficina | Director | 3 | 3 | 3 | 3 | El ser puntual en la revisión de los buzones asegura la confianza de la contraloría social en el hospital. |

Humanización al personal médico y enfermería: Se ha logrado concientizar a los trabajadores sobre mejorar el trato al usuario lo que se refleja en resultado de las encuestas de satisfacción.

2. GESTIÓN ESTRATÉGICA Y ORGANIZACIÓN

Abastecimiento de medicamentos, se finalizó año con 100% de abastecimiento.

Ejecución presupuestaria de 100%.

Ejecución de plan de compras de 100%.

Fortalecimiento de la red Chinameca a través de reuniones de evaluación de referencia retorno, capacitación a los recursos y seguimiento de compromisos lo que se refleja en la disminución de la mortalidad infantil en un 1.74% respecto al 2020 y se mantiene cero casos de muerte materna.

El porcentaje de referencias recibidas se les dio respuesta de 100%.

Realizamos supervisión institucional a más del 90 % de las áreas hospitalarias tanto administrativas como operativas.

3. GESTIÓN ASISTENCIAL

Tiempos de espera para consulta de primera vez en las cinco especialidades básicas es menor de 30 días.

Seguimiento y control de los resultados de la producción hospitalaria y ambulatoria con una producción global de egresos mayor al 100% de lo esperado.

Cobertura de servicios en Ginecoobstetricia y pediatría en un 96% de cobertura de 24 horas de los 365 días del año.

Tiempos de espera para realizar una cirugía menor a 21 días.

Se promueve la cita vía telefónica con los directores de la RIIS para beneficio de los pacientes.

Tiempo de espera para ser ingresado posterior a indicación médica y estar en una cama 2 horas.

| # | NOMBRE DEL INDICADOR | INDICADOR | ESTÁNDAR |
|---|--|------------------|------------------------|
| 5 | Tiempo de espera entre solicitud y asignación de cita para Consulta Médica de Pediatría de primera vez (días) | 11.9 días | 30 días o menos |
| 6 | Tiempo de espera entre solicitud y asignación de cita para Consulta Médica de Ginecología de primera vez (días) | 16.3 días | 30 días o menos |
| 7 | Tiempo de espera entre solicitud y asignación de cita para Consulta Médica de Obstétrica de primera vez (días) | 6.5 días | 5 días o menos |
| 8 | Tiempo de espera entre solicitud y asignación de cita para Consulta Médica de Medicina Interna de primera vez (días) | 49.2 días | 30 días o menos |
| 9 | Tiempo de espera entre solicitud y asignación de cita para Consulta Médica de Cirugía de primera vez (días) | 12.4 días | 30 días o menos |
| | Tiempo promedio (días) de espera para cirugía electiva | 21 | 60 |

4. GESTIÓN DE RECURSOS HUMANOS (CAPACITACIONES) 2021.

| Categoría | Numero de eventos realizados | sexo | | Total Participantes |
|-------------------------|------------------------------|-----------|----------|---------------------|
| | | Masculino | Femenino | |
| Cursos | 4 | 16 | 30 | 46 |
| Jornadas | 2 | 6 | 14 | 20 |
| Desarrollo de Formación | 63 | 245 | 565 | 810 |
| TOTAL | 69 | 267 | 609 | 876 |

| | | |
|--|--|-------------------|
| Inversión aproximada en Capital Humano | | \$1,556.00 |
|--|--|-------------------|

PRINCIPALES LOGROS EN GESTION DE RECURSOS HUMANOS, AÑO 2021.

Absorción a contrato GOES

Personal de servicios profesionales 95

Pago de vacaciones y nocturnidades

Personal de turnos rotativos 100

Nivelación Salarial

Recursos de áreas paramédicas 0

Procesos de selección

Personal por concursos externos 3



5. GESTIÓN FINANCIERA.

Se ejecutó el 100% el Presupuesto Asignado para el año 2019: en Fondo General y Fondos Propios. Sin incurrir en deudas para el inicio del ejercicio fiscal 2020.

HOSPITAL NACIONAL DE NUEVA GUADALUPE FUENTE DE FINANCIAMIENTO: FONDO GENERAL ENERO- DICIEMBRE 2021

| | DESCRIPCION | Presupuesto Programado Anual | Gasto Comprometido | Gasto Ejecutado Anual (Devengado) | Total Gasto B+C | % EJECUTADO | DIFERENCIA O SOBANTE |
|-----------|--|------------------------------|--------------------|-----------------------------------|------------------------|----------------|----------------------|
| 51 | Remuneración Eventuales y Permanentes | \$ 3,760,232.51 | \$ - | \$ 3,760,010.61 | \$ 3,760,010.61 | 99.99% | \$ 221.90 |
| 51101 | Sueldos | \$ 2,504,883.85 | | \$ 2,504,842.34 | \$ 2,504,842.34 | 100.00% | \$ 41.51 |
| 51103 | Aguinaldos | \$ 67,790.22 | | \$ 67,790.22 | \$ 67,790.22 | 100.00% | \$ - |
| 51107 | Beneficios Adicinales | \$ 72,235.57 | | \$ 72,127.83 | \$ 72,127.83 | 99.85% | \$ 107.74 |
| 51201 | Sueldos | \$ 625,730.75 | | \$ 625,727.68 | \$ 625,727.68 | 100.00% | \$ 3.07 |
| 51203 | Aguinaldos | \$ 37,953.97 | | \$ 37,953.97 | \$ 37,953.97 | 100.00% | \$ - |
| 51207 | Beneficios Adicinales | \$ 36,628.74 | | \$ 36,628.18 | \$ 36,628.18 | 100.00% | \$ 0.56 |
| 51401 | Por Remuneraciones Permanentes | \$ 114,929.37 | | \$ 114,910.86 | \$ 114,910.86 | 99.98% | \$ 18.51 |
| 51402 | Por Remuneraciones Eventuales | \$ 47,538.40 | | \$ 47,517.53 | \$ 47,517.53 | 99.96% | \$ 20.87 |
| 51501 | Por Remuneraciones Permanentes | \$ 167,587.24 | | \$ 167,557.99 | \$ 167,557.99 | 99.98% | \$ 29.25 |
| 51502 | Por Remuneraciones Eventuales | \$ 51,363.88 | | \$ 51,363.49 | \$ 51,363.49 | 100.00% | \$ 0.39 |
| 51701 | Al Personal de Servicios Permanentes | \$ 33,590.52 | | \$ 33,590.52 | \$ 33,590.52 | 100.00% | \$ - |
| 54 | Adquisiciones de Bienes y Servicios | \$ 741,503.94 | \$ - | \$ 741,503.93 | \$ 741,503.93 | 100.00% | \$ 0.01 |
| 54101 | Productos Alimenticios | \$ 51,215.49 | | \$ 51,215.49 | \$ 51,215.49 | 100.00% | \$ - |



MINISTERIO
DE SALUD

GOBIERNO DE
EL SALVADOR



| | | | | | | | |
|-------|---|---------------|--|---------------|---------------|----------|---------|
| 54104 | Productos Textiles y Vestuario | \$ 9,254.93 | | \$ 9,254.93 | \$ 9,254.93 | 100.00% | \$ - |
| 54105 | Productos de Papel y Cartón | \$ 7,720.13 | | \$ 7,720.13 | \$ 7,720.13 | 100.00% | \$ - |
| 54106 | productos de cuero y caucho | \$ 19.50 | | \$ 19.50 | \$ 19.50 | 100.00% | \$ - |
| 54107 | Productos Quimicos | \$ 138,423.51 | | \$ 138,423.51 | \$ 138,423.51 | 100.00% | \$ - |
| 54108 | Productos Farmaceuticos Medicinales | \$ 42,838.22 | | \$ 42,838.22 | \$ 42,838.22 | 100.00% | \$ - |
| 54109 | Llantas y Neumáticos | \$ 960.00 | | \$ 960.00 | \$ 960.00 | 100.00% | \$ - |
| 54110 | Combustibles y Lubricantes | \$ 52,479.52 | | \$ 52,479.52 | \$ 52,479.52 | 100.00% | \$ - |
| 54111 | Minerales no Metalicos y Productos Derivados | \$ 469.39 | | \$ 469.39 | \$ 469.39 | 100.00% | \$ - |
| 54112 | Minerales Metalicos y Productos Derivados | \$ 2,794.29 | | \$ 2,794.29 | \$ 2,794.29 | 100.00% | \$ - |
| 54113 | Materiales e Instrumental de Laboratorio y uso Médico | \$ 120,954.33 | | \$ 120,954.33 | \$ 120,954.33 | 100.00% | \$ - |
| 54114 | Materiales de Oficina | \$ 3,246.16 | | \$ 3,246.16 | \$ 3,246.16 | 100.00% | \$ - |
| 54115 | Materiales Informaticos | \$ 5,340.69 | | \$ 5,340.69 | \$ 5,340.69 | 100.00% | \$ - |
| 54116 | Libros, Textos, Útiles de Enseñanza y Publicaciones | | | | \$ - | #¡DIV/0! | \$ - |
| 54118 | Herramientas, Repuestos y Accesorios | \$ 18,830.75 | | \$ 18,830.75 | \$ 18,830.75 | 100.00% | \$ - |
| 54119 | Materiales Electricos | \$ 3,897.59 | | \$ 3,897.59 | \$ 3,897.59 | 100.00% | \$ - |
| 54123 | Oxígeno | \$ 10,312.70 | | \$ 10,312.70 | \$ 10,312.70 | 100.00% | \$ - |
| 54199 | Bienes de Uso y Consumo Diversos | \$ 8,638.24 | | \$ 8,638.23 | \$ 8,638.23 | 100.00% | \$ 0.01 |
| 54201 | Servicio de Energia Electrica | \$ 100,231.80 | | \$ 100,231.80 | \$ 100,231.80 | 100.00% | \$ - |
| 54203 | Servicios de Telecomunicaciones | \$ 3,727.90 | | \$ 3,727.90 | \$ 3,727.90 | 100.00% | \$ - |
| 54301 | Mantenimientos y Reparación de Bienes Muebles | \$ 4,542.28 | | \$ 4,542.28 | \$ 4,542.28 | 100.00% | \$ - |
| 54302 | Mantenimiento y reparación de Vehículos | \$ 3,808.65 | | \$ 3,808.65 | \$ 3,808.65 | 100.00% | \$ - |
| 54303 | Mantenimientos y Reparación de Bienes Inmuebles | | | | \$ - | #¡DIV/0! | \$ - |
| 54304 | Transportes, Fletes y Almacenamientos | \$ 3,519.99 | | \$ 3,519.99 | \$ 3,519.99 | 100.00% | \$ - |



| | | | | | | | |
|-----------|--|----------------------|-------------|----------------------|----------------------|----------------|----------------|
| 54306 | Servicios de Vigilancia | \$ 39,866.40 | | \$ 39,866.40 | \$ 39,866.40 | 100.00% | \$ - |
| 54307 | Servicios de Limpiezas y Fumigaciones | \$ 4,546.00 | | \$ 4,546.00 | \$ 4,546.00 | 100.00% | \$ - |
| 54309 | Servicios de Laboratorios | \$ 2,953.40 | | \$ 2,953.40 | \$ 2,953.40 | 100.00% | \$ - |
| 54313 | Impresiones, Publicaciones y Reproducciones | \$ 1,794.11 | | \$ 1,794.11 | \$ 1,794.11 | 100.00% | \$ - |
| 54316 | Arrendamiento de Bienes Muebles | \$ 900.00 | | \$ 900.00 | \$ 900.00 | 100.00% | \$ - |
| 54399 | Servicios Generales y Arrendamientos Diversos | \$ 1,455.00 | | \$ 1,455.00 | \$ 1,455.00 | 100.00% | \$ - |
| 54401 | Pasajes al Interior | \$ 229.00 | | \$ 229.00 | \$ 229.00 | 100.00% | \$ - |
| 54403 | Viaticos por Comisión Interna | \$ 1,995.00 | | \$ 1,995.00 | \$ 1,995.00 | 100.00% | \$ - |
| 54501 | Servicios Médicos | \$ 81,798.15 | | \$ 81,798.15 | \$ 81,798.15 | 100.00% | \$ - |
| 54503 | Servicios Jurídicos | | | | \$ - | #¡DIV/0! | \$ - |
| 54504 | Servicios de Contabilidad y Auditoría | | | | \$ - | #¡DIV/0! | \$ - |
| 54599 | Consultorías, estudios e investigaciones diversas | \$ 12,740.82 | | \$ 12,740.82 | \$ 12,740.82 | 100.00% | \$ - |
| 55 | Gastos Financieros y Otros | \$ 10,344.89 | \$ - | \$ 10,344.80 | \$ 10,344.80 | 100.00% | \$ 0.09 |
| 55507 | Tasas | \$ 4,679.76 | | \$ 4,679.76 | \$ 4,679.76 | 100.00% | \$ - |
| 55508 | Derechos | | | | \$ - | #¡DIV/0! | \$ - |
| 55599 | Impuestos, Tasas y Derechos Diversos | \$ 487.15 | | \$ 487.15 | \$ 487.15 | 100.00% | \$ - |
| 55601 | Primas y Gastos de Seguros de Personas | \$ 380.46 | | \$ 380.46 | \$ 380.46 | 100.00% | \$ - |
| 55602 | Primas y Gastos de Seguros de Bienes | \$ 4,302.76 | | \$ 4,302.67 | \$ 4,302.67 | 100.00% | \$ 0.09 |
| 55799 | Gastos Diversos | \$ 494.76 | | \$ 494.76 | \$ 494.76 | 100.00% | \$ - |
| 56 | Transferencias Corrientes al Sector Privado | \$ 2,076.83 | | \$ 2,076.83 | \$ 2,076.83 | 100.00% | \$ - |
| 56304 | A personas Naturales | \$ 2,076.83 | | \$ 2,076.83 | \$ 2,076.83 | 100.00% | \$ - |
| 61 | Inversiones en Activos Fijos | \$ 188,165.48 | \$ - | \$ 188,165.48 | \$ 188,165.48 | 100.00% | \$ - |
| 61101 | Mobiliarios | \$ 6,520.80 | | \$ 6,520.80 | \$ 6,520.80 | 100.00% | \$ - |



MINISTERIO
DE SALUD



| | | | | | | | |
|----------------------|--|------------------------|-------------|------------------------|------------------------|----------------|------------------|
| 61102 | Maquinarias y Equipos | \$ 2,569.67 | | \$ 2,569.67 | \$ 2,569.67 | 100.00% | \$ - |
| 61103 | Equipos Médicos y de Laboratorios | \$ 148,041.97 | | \$ 148,041.97 | \$ 148,041.97 | 100.00% | \$ - |
| 61104 | Equipos Informáticos | \$ 10,654.00 | | \$ 10,654.00 | \$ 10,654.00 | 100.00% | \$ - |
| 61105 | Vehículos de Trasnorte | | | | \$ - | #¡DIV/0! | \$ - |
| 61108 | Herramientas y Repuestos Principales | \$ 13,919.09 | | \$ 13,919.09 | \$ 13,919.09 | 100.00% | \$ - |
| 61110 | Maquinaria y Equipo para Apoyo Institucional | \$ 4,092.00 | | \$ 4,092.00 | \$ 4,092.00 | 100.00% | \$ - |
| 61199 | Bienes Muebles Diversos | \$ 2,367.95 | | \$ 2,367.95 | \$ 2,367.95 | 100.00% | \$ - |
| TOTAL GENERAL | | \$ 4,700,246.82 | \$ - | \$ 4,700,024.82 | \$ 4,700,024.82 | 100.00% | \$ 222.00 |



**HOSPITAL NACIONAL DE NUEVA GUADALUPE
FUENTE DE FINANCIAMIENTO: FONDOS PROPIOS ENERO-DICIEMBRE 2021**

| | DESCRIPCION | Presupuesto Programado Anual | Gasto Comprometido | Gasto Ejecutado Anual (Devengado) | Total Gasto B+C | % EJECUTADO | DIFERENCIA O SOBRANTE |
|-----------|---|------------------------------|--------------------|-----------------------------------|---------------------|----------------|-----------------------|
| 54 | Adquisiciones de Bienes y Servicios | \$ 52,650.24 | \$ - | \$ 52,650.24 | \$ 52,650.24 | 100.00% | \$ - |
| 54103 | Productos Agropecuarios y Forestales | \$ 550.00 | | \$ 550.00 | \$ 550.00 | 100.00% | \$ - |
| 54104 | Productos Textiles y Vestuario | \$ 9,816.59 | | \$ 9,816.59 | \$ 9,816.59 | 100.00% | \$ - |
| 54105 | Productos de Papel y Cartón | | | | \$ - | #¡DIV/0! | \$ - |
| 54106 | productos de cuero y caucho | \$ 186.00 | | \$ 186.00 | \$ 186.00 | 100.00% | \$ - |
| 54107 | Productos Quimicos | \$ 1,660.79 | | \$ 1,660.79 | \$ 1,660.79 | 100.00% | \$ - |
| 54108 | Productos Farmaceuticos Medicinales | \$ 7,963.48 | | \$ 7,963.48 | \$ 7,963.48 | 100.00% | \$ - |
| 54109 | Llantas y neumáticos | \$ 188.00 | | \$ 188.00 | \$ 188.00 | 100.00% | \$ - |
| 54110 | Combustibles y Lubricantes | \$ 1,965.08 | | \$ 1,965.08 | \$ 1,965.08 | 100.00% | \$ - |
| 54111 | Minerales no Metalicos y Productos Derivados | \$ 4,526.60 | | \$ 4,526.60 | \$ 4,526.60 | 100.00% | \$ - |
| 54112 | Minerales Metalicos y Productos Derivados | \$ 6,301.05 | | \$ 6,301.05 | \$ 6,301.05 | 100.00% | \$ - |
| 54113 | Materiales e Instrumental de Laboratorio y uso Médico | \$ 9,199.31 | | \$ 9,199.31 | \$ 9,199.31 | 100.00% | \$ - |
| 54114 | Materiales de Oficina | | | | \$ - | #¡DIV/0! | \$ - |
| 54115 | Materinales Informaticos | | | | \$ - | #¡DIV/0! | \$ - |
| 54118 | Herramientas, Repuestos y Accesorios | \$ 772.26 | | \$ 772.26 | \$ 772.26 | 100.00% | \$ - |
| 54119 | Materiales Electricos | \$ 228.95 | | \$ 228.95 | \$ 228.95 | 100.00% | \$ - |



| | | | | | | | |
|-----------|---|-----------------|-------------|-----------------|-----------------|----------------|-------------|
| 54199 | Bienes de Uso y Consumo Diversos | \$ 11.80 | | \$ 11.80 | \$ 11.80 | 100.00% | \$ - |
| 54201 | Servicio de Energia Electrica | \$ 2,835.23 | | \$ 2,835.23 | \$ 2,835.23 | 100.00% | \$ - |
| 54203 | Servicios de Telecomunicaciones | \$ 700.80 | | \$ 700.80 | \$ 700.80 | 100.00% | \$ - |
| 54301 | Mantenimientos y Reparación de Bienes Muebles | | | | \$ - | #¡DIV/0! | \$ - |
| 54302 | Mantenimiento y reparación de Vehículos | | | | \$ - | #¡DIV/0! | \$ - |
| 54303 | Mantenimientos y Reparación de Bienes Inmuebles | \$ 4,118.10 | | \$ 4,118.10 | \$ 4,118.10 | 100.00% | \$ - |
| 54304 | Transportes, Fletes y Almacenamientos | \$ 911.78 | | \$ 911.78 | \$ 911.78 | 100.00% | \$ - |
| 54305 | Servicios de Publicidad | | | | \$ - | #¡DIV/0! | \$ - |
| 54306 | Servicios de Vigilancia | | | | \$ - | #¡DIV/0! | \$ - |
| 54307 | Servicios de Limpiezas y Fumigaciones | | | | \$ - | #¡DIV/0! | \$ - |
| 54309 | Servicios de Laboratorios | | | | \$ - | #¡DIV/0! | \$ - |
| 54313 | Impresiones, Publicaciones y Reproducciones | | | | \$ - | #¡DIV/0! | \$ - |
| 54316 | Arrendamiento de Bienes Muebles | | | | \$ - | #¡DIV/0! | \$ - |
| 54399 | Servicios Generales y Arrendamientos Diversos | \$ 368.34 | | \$ 368.34 | \$ 368.34 | 100.00% | \$ - |
| 54403 | Viaticos por Comisión Interna | | | | \$ - | #¡DIV/0! | \$ - |
| 54501 | Servicios Médicos | \$ 346.08 | | \$ 346.08 | \$ 346.08 | 100.00% | \$ - |
| 54503 | Servicios Jurídicos | | | | \$ - | #¡DIV/0! | \$ - |
| 54504 | Servicios de Contabilidad y Auditoría | | | | \$ - | #¡DIV/0! | \$ - |
| 54599 | Consultorías, estudios e investigaciones diversas | | | | \$ - | #¡DIV/0! | \$ - |
| 55 | Gastos Financieros y Otros | \$ 60.40 | \$ - | \$ 60.40 | \$ 60.40 | 100.00% | \$ - |
| 55507 | Tasas | | | | \$ - | #¡DIV/0! | \$ - |
| 55508 | Derechos | | | | \$ - | #¡DIV/0! | \$ - |
| 55599 | Impuestos, Tasas y Derechos Diversos | | | | \$ - | #¡DIV/0! | \$ - |



MINISTERIO
DE SALUD

GOBIERNO DE
EL SALVADOR



| | | | | | | | |
|----------------------|--|---------------------|-------------|---------------------|---------------------|----------------|-------------|
| 55601 | Primas y Gastos de Seguros de Personas | | | | \$ - | #iDIV/0! | \$ - |
| 55602 | Primas y Gastos de Seguros de Bienes | | | | \$ - | #iDIV/0! | \$ - |
| 55799 | Gastos Diversos | \$ 60.40 | | \$ 60.40 | \$ 60.40 | 100.00% | \$ - |
| 61 | Inversiones en Activos Fijos | \$ 16,175.00 | \$ - | \$ 16,175.00 | \$ 16,175.00 | 100.00% | \$ - |
| 61101 | Mobiliarios | \$ 7,560.00 | | \$ 7,560.00 | \$ 7,560.00 | 100.00% | \$ - |
| 61102 | Maquinarias y Equipos | \$ 1,175.00 | | \$ 1,175.00 | \$ 1,175.00 | 100.00% | \$ - |
| 61103 | Equipos Médicos y de Laboratorios | \$ 7,440.00 | | \$ 7,440.00 | \$ 7,440.00 | 100.00% | \$ - |
| 61104 | Equipos Informáticos | | | | \$ - | #iDIV/0! | \$ - |
| 61105 | Vehículos de Transporte | | | | \$ - | #iDIV/0! | \$ - |
| 61108 | Herramientas y Repuestos Principales | | | | \$ - | #iDIV/0! | \$ - |
| 61110 | Maquinaria y Equipo para Apoyo Institucional | | | | \$ - | #iDIV/0! | \$ - |
| 61199 | Bienes Muebles Diversos | | | | \$ - | #iDIV/0! | \$ - |
| TOTAL GENERAL | | \$ 68,885.64 | \$ - | \$ 68,885.64 | \$ 68,885.64 | 100.00% | \$ - |



MINISTERIO
DE SALUD



HOSPITAL NACIONAL NUEVA GUADALUPE

FUENTE DE FINANCIAMIENTO: PRESTAMOS EXTERNOS **Diciembre 2020**

HOSPITAL NACIONAL NUEVA GUADALUPE

FUENTE DE FINANCIAMIENTO: CONSOLIDADO ENERO- DICIEMBRE 2021

| | DESCRIPCION | Presupuesto Programado Anual | Gasto Comprometido | Gasto Ejecutado Anual (Devengado) | Total Gasto B+C | % EJECUTADO | DIFERENCIA O SOBANTE |
|-----------|--|------------------------------|--------------------|-----------------------------------|------------------------|----------------|----------------------|
| 51 | Remuneración Eventuales y Permanentes | \$ 3,760,232.51 | \$ - | \$ 3,760,010.61 | \$ 3,760,010.61 | 99.99% | \$ 221.90 |
| 51101 | Sueldos | \$ 2,504,883.85 | \$ - | \$ 2,504,842.34 | \$ 2,504,842.34 | 100.00% | \$ 41.51 |
| 51103 | Aguinaldos | \$ 67,790.22 | \$ - | \$ 67,790.22 | \$ 67,790.22 | 100.00% | \$ - |
| 51107 | Beneficios adicionales | \$ 72,235.57 | \$ - | \$ 72,127.83 | \$ 72,127.83 | 99.85% | \$ 107.74 |
| 51201 | Sueldos | \$ 625,730.75 | \$ - | \$ 625,727.68 | \$ 625,727.68 | 100.00% | \$ 3.07 |
| 51203 | Aguinaldos | \$ 37,953.97 | \$ - | \$ 37,953.97 | \$ 37,953.97 | 100.00% | \$ - |
| 51207 | Beneficios adicionales | \$ 36,628.74 | \$ - | \$ 36,628.18 | \$ 36,628.18 | 100.00% | \$ 0.56 |
| 51401 | Por Remuneraciones Permanentes | \$ 114,929.37 | \$ - | \$ 114,910.86 | \$ 114,910.86 | 99.98% | \$ 18.51 |
| 51402 | Por Remuneraciones Eventuales | \$ 47,538.40 | \$ - | \$ 47,517.53 | \$ 47,517.53 | 99.96% | \$ 20.87 |
| 51501 | Por Remuneraciones Permanentes | \$ 167,587.24 | \$ - | \$ 167,557.99 | \$ 167,557.99 | 99.98% | \$ 29.25 |
| 51502 | Por Remuneraciones Eventuales | \$ 51,363.88 | \$ - | \$ 51,363.49 | \$ 51,363.49 | 100.00% | \$ 0.39 |
| 51701 | Al Personal de Servicios Permanentes | \$ 33,590.52 | \$ - | \$ 33,590.52 | \$ 33,590.52 | 100.00% | \$ - |
| 54 | Adquisiciones de Bienes y Servicios | \$ 794,154.18 | \$ - | \$ 794,154.17 | \$ 794,154.17 | 100.00% | \$ 0.01 |
| 54101 | Productos Alimenticios | \$ 51,215.49 | \$ - | \$ 51,215.49 | \$ 51,215.49 | 100.00% | \$ - |
| 54103 | Productos Agropecuarios y Forestales | \$ 550.00 | \$ - | \$ 550.00 | \$ 550.00 | 100.00% | \$ - |
| 54104 | Productos Textiles y Vestuario | \$ 19,071.52 | \$ - | \$ 19,071.52 | \$ 19,071.52 | 100.00% | \$ - |



MINISTERIO
DE SALUD



| | | | | | | | |
|-------|---|---------------|------|---------------|---------------|----------|---------|
| 54105 | Productos de Papel y Cartón | \$ 7,720.13 | \$ - | \$ 7,720.13 | \$ 7,720.13 | 100.00% | \$ - |
| 54106 | productos de cuero y caucho | \$ 205.50 | \$ - | \$ 205.50 | \$ 205.50 | 100.00% | \$ - |
| 54107 | Productos Quimicos | \$ 140,084.30 | \$ - | \$ 140,084.30 | \$ 140,084.30 | 100.00% | \$ - |
| 54108 | Productos Farmaceuticos Medicinales | \$ 50,801.70 | \$ - | \$ 50,801.70 | \$ 50,801.70 | 100.00% | \$ - |
| 54109 | Llantas y neumáticos | \$ 1,148.00 | \$ - | \$ 1,148.00 | \$ 1,148.00 | 100.00% | \$ - |
| 54110 | Combustibles y Lubricantes | \$ 54,444.60 | \$ - | \$ 54,444.60 | \$ 54,444.60 | 100.00% | \$ - |
| 54111 | Minerales no Metalicos y Productos Derivados | \$ 4,995.99 | \$ - | \$ 4,995.99 | \$ 4,995.99 | 100.00% | \$ - |
| 54112 | Minerales Metalicos y Productos Derivados | \$ 9,095.34 | \$ - | \$ 9,095.34 | \$ 9,095.34 | 100.00% | \$ - |
| 54113 | Materiales e Instrumental de Laboratorio y uso Médico | \$ 130,153.64 | \$ - | \$ 130,153.64 | \$ 130,153.64 | 100.00% | \$ - |
| 54114 | Materiales de Oficina | \$ 3,246.16 | \$ - | \$ 3,246.16 | \$ 3,246.16 | 100.00% | \$ - |
| 54115 | Materinales Informaticos | \$ 5,340.69 | \$ - | \$ 5,340.69 | \$ 5,340.69 | 100.00% | \$ - |
| 54116 | Libros, Textos, Útiles de Enseñanza y Publicaciones | \$ - | \$ - | \$ - | \$ - | #¡DIV/0! | \$ - |
| 54118 | Herramientas, Repuestos y Accesorios | \$ 19,603.01 | \$ - | \$ 19,603.01 | \$ 19,603.01 | 100.00% | \$ - |
| 54119 | Materiales Electricos | \$ 4,126.54 | \$ - | \$ 4,126.54 | \$ 4,126.54 | 100.00% | \$ - |
| 54123 | Oxígeno | \$ 10,312.70 | \$ - | \$ 10,312.70 | \$ 10,312.70 | 100.00% | \$ - |
| 54199 | Bienes de Uso y Consumo Diversos | \$ 8,650.04 | \$ - | \$ 8,650.03 | \$ 8,650.03 | 100.00% | \$ 0.01 |
| 54201 | Servicio de Energia Electrica | \$ 103,067.03 | \$ - | \$ 103,067.03 | \$ 103,067.03 | 100.00% | \$ - |
| 54203 | Servicios de Telecomunicaciones | \$ 4,428.70 | \$ - | \$ 4,428.70 | \$ 4,428.70 | 100.00% | \$ - |
| 54301 | Mantenimientos y Reparación de Bienes Muebles | \$ 4,542.28 | \$ - | \$ 4,542.28 | \$ 4,542.28 | 100.00% | \$ - |
| 54302 | Mantenimiento y reparación de Vehículos | \$ 3,808.65 | \$ - | \$ 3,808.65 | \$ 3,808.65 | 100.00% | \$ - |
| 54303 | Mantenimientos y Reparación de Bienes Inmuebles | \$ 4,118.10 | \$ - | \$ 4,118.10 | \$ 4,118.10 | 100.00% | \$ - |
| 54304 | Transportes, Fletes y Almacenamientos | \$ 4,431.77 | \$ - | \$ 4,431.77 | \$ 4,431.77 | 100.00% | \$ - |
| 54305 | Servicios de Publicidad | \$ - | \$ - | \$ - | \$ - | #¡DIV/0! | \$ - |
| 54306 | Servicios de Vigilancia | \$ 39,866.40 | \$ - | \$ 39,866.40 | \$ 39,866.40 | 100.00% | \$ - |



MINISTERIO
DE SALUD



| | | | | | | | |
|-----------|--|----------------------|-------------|----------------------|----------------------|----------------|----------------|
| 54307 | Servicios de Limpiezas y Fumigaciones | \$ 4,546.00 | \$ - | \$ 4,546.00 | \$ 4,546.00 | 100.00% | \$ - |
| 54309 | Servicios de Laboratorios | \$ 2,953.40 | \$ - | \$ 2,953.40 | \$ 2,953.40 | 100.00% | \$ - |
| 54313 | Impresiones, Publicaciones y Reproducciones | \$ 1,794.11 | \$ - | \$ 1,794.11 | \$ 1,794.11 | 100.00% | \$ - |
| 54316 | Arrendamiento de Bienes Muebles | \$ 900.00 | \$ - | \$ 900.00 | \$ 900.00 | 100.00% | \$ - |
| 54399 | Servicios Generales y Arrendamientos Diversos | \$ 1,823.34 | \$ - | \$ 1,823.34 | \$ 1,823.34 | 100.00% | \$ - |
| 54401 | Pasajes al Interior | \$ 229.00 | \$ - | \$ 229.00 | \$ 229.00 | 100.00% | \$ - |
| 54403 | Viaticos por Comisión Interna | \$ 1,995.00 | \$ - | \$ 1,995.00 | \$ 1,995.00 | 100.00% | \$ - |
| 54501 | Servicios Médicos | \$ 82,144.23 | \$ - | \$ 82,144.23 | \$ 82,144.23 | 100.00% | \$ - |
| 54503 | Servicios Jurídicos | \$ - | \$ - | \$ - | \$ - | #¡DIV/0! | \$ - |
| 54504 | Servicios de Contabilidad y Auditoría | \$ - | \$ - | \$ - | \$ - | #¡DIV/0! | \$ - |
| 54599 | Consultorías, estudios e investigaciones diversas | \$ 12,740.82 | \$ - | \$ 12,740.82 | \$ 12,740.82 | 100.00% | \$ - |
| 55 | Gastos Financieros y Otros | \$ 10,405.29 | \$ - | \$ 10,405.20 | \$ 10,405.20 | 100.00% | \$ 0.09 |
| 55507 | Tasas | \$ 4,679.76 | \$ - | \$ 4,679.76 | \$ 4,679.76 | 100.00% | \$ - |
| 55508 | Derechos | \$ - | \$ - | \$ - | \$ - | #¡DIV/0! | \$ - |
| 55599 | Impuestos, Tasas y Derechos Diversos | \$ 487.15 | \$ - | \$ 487.15 | \$ 487.15 | 100.00% | \$ - |
| 55601 | Primas y Gastos de Seguros de Personas | \$ 380.46 | \$ - | \$ 380.46 | \$ 380.46 | 100.00% | \$ - |
| 55602 | Primas y Gastos de Seguros de Bienes | \$ 4,302.76 | \$ - | \$ 4,302.67 | \$ 4,302.67 | 100.00% | \$ 0.09 |
| 55799 | Gastos Diversos | \$ 555.16 | \$ - | \$ 555.16 | \$ 555.16 | 100.00% | \$ - |
| 56 | Transferencias Corrientes al Sector Privado | \$ 2,076.83 | \$ - | \$ 2,076.83 | \$ 2,076.83 | 100.00% | \$ - |
| 56304 | A personas Naturales | \$ 2,076.83 | \$ - | \$ 2,076.83 | \$ 2,076.83 | 100.00% | \$ - |
| 61 | Inversiones en Activos Fijos | \$ 204,340.48 | \$ - | \$ 204,340.48 | \$ 204,340.48 | 100.00% | \$ - |
| 61101 | Mobiliarios | \$ 14,080.80 | \$ - | \$ 14,080.80 | \$ 14,080.80 | 100.00% | \$ - |
| 61102 | Maquinarias y Equipos | \$ 3,744.67 | \$ - | \$ 3,744.67 | \$ 3,744.67 | 100.00% | \$ - |
| 61103 | Equipos Médicos y de Laboratorios | \$ 155,481.97 | \$ - | \$ 155,481.97 | \$ 155,481.97 | 100.00% | \$ - |



MINISTERIO
DE SALUD



| | | | | | | | |
|----------------------|--|------------------------|-------------|------------------------|------------------------|----------------|------------------|
| 61104 | Equipos Informáticos | \$ 10,654.00 | \$ - | \$ 10,654.00 | \$ 10,654.00 | 100.00% | \$ - |
| 61105 | Vehículos de Transporte | \$ - | \$ - | \$ - | \$ - | #¡DIV/0! | \$ - |
| 61108 | Herramientas y Repuestos Principales | \$ 13,919.09 | \$ - | \$ 13,919.09 | \$ 13,919.09 | 100.00% | \$ - |
| 61110 | Maquinaria y Equipo para Apoyo Institucional | \$ 4,092.00 | \$ - | \$ 4,092.00 | \$ 4,092.00 | 100.00% | \$ - |
| 61199 | Bienes Muebles Diversos | \$ 2,367.95 | \$ - | \$ 2,367.95 | \$ 2,367.95 | 100.00% | \$ - |
| TOTAL GENERAL | | \$ 4,771,209.29 | \$ - | \$ 4,770,987.29 | \$ 4,770,987.29 | 100.00% | \$ 222.00 |

Debido a la pandemia por COVID19 y con el objetivo de evitar aglomeraciones para disminuir los contagios de COVID19 se disminuyó las actividades intersectoriales que en los años anteriores sean venido realizando en la época sin pandemia.

Pero siempre se realizaron capacitaciones al personal de salud sobre las medidas de bioseguridad que tiene que aplicarse para evitar el contagio de COVID19.

Capacitación sobre medidas de Bioseguridad COVID19.





En el marco de la Pandemia COVID19 se capacito al personal de primera línea sobre el uso del traje de bioseguridad y las medidas que debían de tomar para evitar contagios por COVID19 además se gestionó a nivel intersectorial capacitaciones para evitar el contagio de dicha enfermedad entre los sectores que estaban, Iglesias, Alcaldía, Protección Civil, Líderes Comunales.

LOGROS DE GESTIÓN AMBIENTAL HOSPITALARIA 2021.

En el mes de noviembre de 2021 se realizó evaluación del Índice de Calidad Ambiental Hospitalaria (ICAH) de parte de la Unidad Ambiental del MINSAL, en la cual, se alcanzó el 87% de cumplimiento de la guía de evaluación, con lo cual, el Hospital se convirtió en el primero a nivel nacional en ser categorizado como Hospital Verde, tanto por el buen manejo de los riesgos ambientales como por el trabajo en la implementación de los factores de sostenibilidad ambiental.

Sesión de trabajo con equipo evaluador del MINSAL.



Ahorro de por lo menos unos \$15, 000 para las finanzas del Hospital, por el mantenimiento de la mejor practica: Tratamiento local y disposición temporal de los desechos infecciosos y cortopunzantes tratados.

Sitio de tratamiento de DB.



Autoclave.



Operador del Autoclave.



Celda de seguridad.



Celebración del DIA MUNDIAL DEL MEDIO AMBIENTE, donde se expuso a las Jefaturas el avance en el cumplimiento de las prácticas ambientales hospitalarias.



Se intensificaron las jornadas de socialización de la política ambiental institucional del Hospital con personal de salud para generar conciencia ambiental.



Se continuaron implementando jornadas de sanitación contra el coronavirus por empresa contratada por el MINSAL en todos los servicios, departamentos y oficinas administrativas del Hospital.





MINISTERIO
DE SALUD



8. GESTIÓN DE LA CALIDAD

90% de los Estándares de Calidad al 100%

Mortalidad Materna **0%**.

Mortalidad infantil al **1.80%**.

Índice de Cesáreas **24.9%**.

Porcentaje de Cesárea de primera vez de un **10%**.

Tasa de infecciones asociadas a la atención sanitaria **de 0.52%**.

NUEVO PERSONAL GRACIAS AL PLAN COVID-19



En el contexto de la pandemia por COVID19 se reforzó el hospital con personal de primera línea para combatir la pandemia y disminuir la Mortalidad por esta enfermedad se contrataron 30 recursos, entre ellos se centraron médicos, pediatras, enfermeras, personal para servicios generales, Estadística, cocineros, motoristas, Lic. En Anestesia, Lic. en laboratorio clínico y Lic. En radiología con el objetivo de brindar una mejor atención a nuestros pacientes.

ADQUISICIÓN DE EQUIPO DE RAYOS X DIGITAL





Se adquirió un equipo de rayos x digital de última generación que tiene la capacidad de revelar 120 imágenes por hora con una resolución HD esto con el fin de que el médico tenga una mejor herramienta para diagnosticar enfermedades el cual costo \$46,700.00 dólares.





Todo el año 2020 se implementó que la farmacia estuviera abastecida al 100%, y así se ha mantenido, con el contexto de la pandemia por COVID19 se abasteció de los medicamentos necesarios para combatir dicha enfermedad. Con el objetivo de salvaguardar la vida de nuestros pacientes.



GOBIERNO DE
EL SALVADOR

MINISTERIO
DE SALUD



ENVIÓ DE MEDICAMENTOS DOMICILIAR A PACIENTES POR MEDIO DE CORREOS DEL EL SALVADOR.



Así también se abasteció de medicamentos para pacientes con enfermedades crónicas para que obtenga su medicamento a la puerta de su casa con la ayuda de correos de el Salvador, para comodidad de los pacientes y así evitar contagios COVID19.

REMODELACIÓN DEL ÁREA DE IRAS ANTES



DESPUÉS





En el contexto de la pandemia por COVID19 se remodelo el área de IRAS con el fin de brindar atención en un ambiente óptimo para la comodidad de nuestros pacientes y nuestro personal de salud.

CONSTRUCCIÓN NUEVA MORGUE



CONSTRUCCIÓN CAMINO DE ACCESO EXTERNO AL HOSPITAL



Por la emergencia COVID19 se realizó una nueva morgue la cual tiene la capacidad para 8 fallecidos anteriormente contábamos con una morgue con capacidad para un fallecido.

Además, se construyó un camino de acceso externo al hospital, para evitar el cruce de pacientes enfermos de COVID con pacientes sanos y se transportaba por este camino los desechos bio-infecciosos contaminados con COVID, el camino lleva al área de ingreso de pacientes enfermos de COVID y la Morgue.

REMODELACIÓN DEL ÁREA DE EMERGENCIA



ANTES Y DESPUÉS





Se remodelo el área de emergencia ya que por años había sido olvidada por administraciones anteriores en la cual restauró pintura, puertas, estación de enfermería, remodelación de baños y piso, todo con el objetivo de brindar la mejor atención a los usuarios.


ADQUISICIÓN DE MONITORES CARDIACO FETAL



se realizó la compra de monitores cardiaco fetal con el fin de evitar las mortalidades fetales y ayudar al especialista a la toma de decisiones oportunas todo con el fin de evitar complicaciones y brindar un mejor servicio a nuestros pacientes.

REMODELACIÓN DEL ÁREA DE CONSULTA EXTERNA EN EL CONTEXTO DE PANDEMIA POR COVID19







En el contexto de la pandemia por COVID19 se tuvo la necesidad de ampliar el número de camas (20) para pacientes con dicha enfermedad por lo que se habilitó el área de la consulta externa para hospitalización.

Se colocó oxígeno líquido (empotrado) para pacientes con necesidad de alto flujo de oxígeno, se instalaron cámaras de video vigilancia para monitorear de cerca a los pacientes, se adecuó un área de máxima urgencia y atención de partos para pacientes con COVID19.

REMODELACIÓN DE LA FACHADA EN LA ENTRADA PRINCIPAL Y COLOCACIÓN DEL NOMBRE DEL HOSPITAL





Se realizó la remodelación de la fachada y señalización del nombre del hospital ya que por años en administraciones anteriores nunca le había tomado la importancia necesaria. Dando una mejor vistosidad en la estética y presentación del hospital.

TRANSFERENCIA DE CUNAS Y CUNEROS



Se dota por parte de Nivel Central de cunas y cuneros que serán de gran beneficio para nuestra población infantil.

REMODELACIÓN DEL PISO EN SALA DE OPERACIONES Y PEDIATRÍA

Antes



Después



Con la finalidad de mejorar la infraestructura dl Hospital se cambió totalmente el piso de Sala de Operaciones y Pediatría.

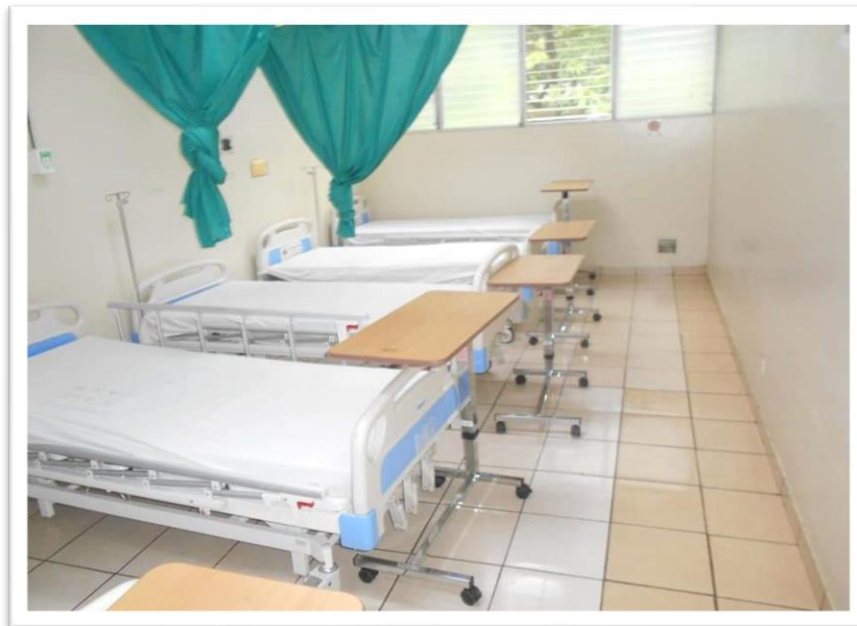
ADQUISICIÓN DE EQUIPO MEDICO





Con la finalidad de brindar mejor servicio de salud a la población se adquirió equipo de última generación como monitores de signos vitales, tensiómetros, estetoscopios y aspiradores de secreciones etc.

ADQUISICIÓN DE NUEVAS CAMAS HOSPITALARIAS



Se recibió transferencia del nivel central de camas hospitalarias que serán de gran beneficio para la comodidad de nuestros pacientes hospitalizados.

ADQUISICIÓN DE INSUMO DE PROTECCIÓN CONTRA COVID19





Por el contexto de la pandemia por COVID19 se priorizo la protección de nuestro personal de salud por lo tanto se realizó la compra de insumos de portación contra dicha enfermedad (Compra conjunta y fondos propios).

RECUPERACIÓN DE PACIENTES COVID19







Primeramente, gracias a Dios y a todo el esfuerzo de nuestro personal de salud logramos salvar muchas vidas en esta pandemia y es de gran satisfacción para nuestro hospital que gracias a todas las medidas que se tomaron con anticipación fueron efectivas para evitar la mortalidad de dicha enfermedad.

**GRATA VISITA DEL MINISTRO DE SALUD DR. FRANCISCO ALABI A
NUESTRO HOSPITAL EN EL CONTEXTO DE LA PANDEMIA POR COVID19**







En contexto de la pandemia por COVID19 recibimos la grata visita del Ministro de Salud Dr. Francisco Alabi, quien verificó la atención de calidad y calidez que se brinda a nuestros pacientes en este hospital, así como todo nuestro personal cuenta con los insumos necesarios para combatir esta pandemia.

GASTOS EN INFRAESTRUCTURA MES DE ENERO A DICIEMBRE 2021

| No | Hospital | Infraestructura | Mobiliario | Equipo | Fuente de Financiamiento | Pública | Privado | Otros | Mes | Monto | Breve descripción de la obra o proyecto |
|----|--------------------|-----------------|------------|--|-----------------------------|---------|---------|-------|-------|--------------|--|
| 1 | Nueva Guadalupe | | | DOPPER FETAL PORTATIL | FONDO GENERAL | X | | | ENERO | \$ 160.00 | EMERGENCIA |
| 2 | Nueva Guadalupe | | | DOPPER FETAL PORTATIL | FONDO GENERAL | X | | | ENERO | \$ 160.00 | OBSTETRICIA |
| 3 | Nueva Guadalupe | | | IMPRESOR LASER B/N | FONDO GENERAL | X | | | FEB | \$ 185.00 | DIRECCION Y ADMON |
| 4 | Nueva Guadalupe | | | COMPRESOR ODONTOLOGICO | FONDO GENERAL | X | | | MAR | \$ 1,926.00 | ODONTOLOGIA |
| 5 | Nueva Guadalupe | | | IMPRESOR LASER B/N | FONDO GENERAL | X | | | MAR | \$ 390.31 | ALMACEN |
| 6 | Nueva Guadalupe | | | IMPRESOR LASER B/N | FONDO GENERAL | X | | | MAR | \$ 390.31 | UFI |
| 7 | Nueva Guadalupe | | UPS | | FONDO GLOBAL TB | X | | | ABR | \$ 32.00 | DIRECCION Y ADMON |
| 8 | Nueva Guadalupe | | | COMPUTADORA DE ESCRITORIO | FONDO GLOBAL TB | X | | | ABR | \$ 479.55 | DIRECCION Y ADMON |
| 9 | Nueva Guadalupe | | | UPS DE 3000 VA | FONDO GENERAL | X | | | ABR | \$ 1,100.00 | RADIOLOGIA |
| 10 | Nueva Guadalupe | | | REVELADOR AUTOMATICO DE PELICULAS | FONDO GENERAL | X | | | ABR | \$ 7,500.00 | RADIOLOGIA |
| 11 | Nueva Guadalupe | | | SISTEMA CONVERTIDOR ANALOGO DIGITAL DE IMÁGENES | FONDO GENERAL | X | | | ABR | \$ 38,100.00 | RADIOLOGIA |
| 12 | Nueva Guadalupe | | | AIRE ACONDICIONADO MINISPLIT 12000 BTU | FONDO GENERAL | X | | | ABR | \$ 1,423.80 | EMERGENCIA 3 UNIDADES |

| | | | | | | | | | | |
|----|-----------------|--|---|------------------|---|--|---|-----|--------------|-----------------------------------|
| 13 | Nueva Guadalupe | | AIRE ACONDICIONADO MINISPLIT 18000 BTU | FONDO GENERAL | X | | | ABR | \$ 1,312.60 | PEDIATRIA 2 UNIDADES |
| 14 | Nueva Guadalupe | | DESCANSA PIES | BIRF 8076-SV | | | X | ABR | \$ 9.00 | PEDIATRIA 2 UNIDADES |
| 15 | Nueva Guadalupe | | SILLON ACOJINADO RECLINABLE | BIRF 8076-SV | | | X | ABR | \$ 169.00 | PEDIATRIA 2 UNIDADES |
| 16 | Nueva Guadalupe | | IMPRESOR LASER B/N | FONDO GENERAL | X | | | ABR | \$ 390.31 | RECURSOS HUMANOS |
| 17 | Nueva Guadalupe | | COLCHON PARA CAMA HOSPITALARIA | FOPROMID | X | | | MAY | \$ 4,500.00 | 40 UNIDADES |
| 18 | Nueva Guadalupe | | TERMOMETRO INFRARROJO S TACTO | DONACIONES | | | | MAY | \$ 212.80 | 2 UNIDADES |
| 19 | Nueva Guadalupe | | NEBULIZADOR | FONDO GENERAL | X | | | MAY | \$ 5,152.80 | EMERGENCIA, MED H, MED MUJ, PEDIA |
| 20 | Nueva Guadalupe | | NEBULIZADOR | FONDO GENERAL | X | | | MAY | \$ 644.10 | CENTRO QUIRURGICO |
| 21 | Nueva Guadalupe | | VENTILADOR PORTATIL PARA PACIENTE | DONACIONES | | | | JUN | \$ 12,380.37 | ANESTESIA |
| 22 | Nueva Guadalupe | | CAMA HOSPITALARIA MECANICA | FONDO GENERAL | X | | | JUN | \$ 14,492.25 | MED HOMBRE Y MUJERES |
| 23 | Nueva Guadalupe | | FLOJOMETRO DE OXIGENO | FONDO GENERAL | X | | | JUL | \$ 1,186.50 | MED HOMBRE Y MUJERES |
| 24 | Nueva Guadalupe | | SILLA DE RUEDAS G2 | DONACIONES | | | | JUL | \$ 53.23 | MEDICINA MUJERES |
| 25 | Nueva Guadalupe | | CARRETILLA P TRANSPORTE DE CILINDROS DE OXIGENO | FONDO CIRCULANTE | X | | | JUL | \$ 164.98 | MEDICINA MUJERES |
| 26 | Nueva Guadalupe | | CAMARA REFRIGERANTE HORIZONTAL | DONACIONES | | | | JUL | \$ 273.68 | CONSULTA EXTERNA |

| | | | | | | | | | | | |
|----|-----------------|--|--------------------------|--|------------------|---|--|--|-----|-------------|--|
| 27 | Nueva Guadalupe | | | TERMOMETRO INFRARROJO DE PROXIMIDAD | FOPROMID | X | | | JUL | \$ 195.00 | DIRECCION Y ADMON, EMER, SALA |
| 28 | Nueva Guadalupe | | | OXIMETRO DE PULSO PORTATIL | FOPROMID | X | | | AGO | \$ 1,187.50 | EMER, MED MUJ, MED HOM, SA PARTOS, ENFERMERIA, OBSTETRICIA |
| 29 | Nueva Guadalupe | | | ESTETOSCOPIO BIAURICULAR | BIRF 8076-SV | | | | AGO | \$ 43.16 | EMERGENCIA |
| 30 | Nueva Guadalupe | | | UPS DE 3000 VA | FONDO GENERAL | X | | | AGO | \$ 975.00 | OBSTETRICIA |
| 31 | Nueva Guadalupe | | | MONITOR DE SIGNOS VITALES | FONDO GENERAL | X | | | AGO | \$ 2,340.00 | EVENTUALES |
| 32 | Nueva Guadalupe | | | DOPPER FETAL PORTATIL | FOPROMID | X | | | SEP | \$ 160.00 | OBSTETRICIA |
| 33 | Nueva Guadalupe | | | CARRO MANUAL PARA MOVILIZACION DE PERSONAS | DONACIONES | | | | SEP | \$ 500.00 | EMER Y SALA |
| 34 | Nueva Guadalupe | | | EXTINTOR CONTRA INCENDIO 2-5 LB | FONDO GENERAL | X | | | SEP | \$ 216.96 | VEHICULOS (4) |
| 35 | Nueva Guadalupe | | | TENSIOMETRO ANEROIDE ADULTO | FONDO CIRCULANTE | X | | | SEP | \$ 75.00 | ANESTESIA |
| 36 | Nueva Guadalupe | | | TERMOMETRO INFRARROJO DE PROXIMIDAD | FOPROMID | X | | | SEP | \$ 1,885.00 | DIFERENTES AREAS |
| 37 | Nueva Guadalupe | | ESPEJO RECTANGULAR MOVIL | | FONDO GENERAL | X | | | SEP | \$ 43.50 | ANESTESIA |
| 38 | Nueva Guadalupe | | | OXIMETRO DE PULSO PORTATIL | FOPROMID | X | | | SEP | \$ 380.00 | CONSULTA EXTERNA 8 UNI |
| 39 | Nueva Guadalupe | | UPS DE 550 VA | | FONDO GENERAL | X | | | SEP | \$ 80.00 | DIRECCION Y ADMON |

| | | | | | | | | | | | |
|----|-----------------|--|----------------------------------|--------------------------------------|--------------------|---|--|--|-----|--------------|--|
| 40 | Nueva Guadalupe | | | CUNAS PARA LACTANTES | FONDO GENERAL | X | | | SEP | \$ 482.52 | SALA DE PARTOS |
| 41 | Nueva Guadalupe | | | VIDEOLARINGOSCOPIO | FONDO GENERAL | X | | | OCT | \$ 3,592.00 | ANESTESIA |
| 42 | Nueva Guadalupe | | CAMA HOSPITALARIA CON ATRIL | | DONACIONES | | | | NOV | \$ 7,120.00 | MED HOM Y MUJ 10 UNI |
| 43 | Nueva Guadalupe | | GRADILLA DE UN PELDAÑO | | DONACIONES | | | | NOV | \$ 460.00 | MED HOM Y MUJ 10 UNI |
| 44 | Nueva Guadalupe | | MESA PUENTE | | DONACIONES | | | | NOV | \$ 910.00 | MED HOM Y MUJ 10 UNI |
| 45 | Nueva Guadalupe | | | CUNA PARA LACTANTES | FONDO GENERAL | X | | | NOV | \$ 2,412.60 | PEDIA 10 UNI |
| 46 | Nueva Guadalupe | | | CUNA PARA PRE-ESCOLAR | FONDO GENERAL | X | | | NOV | \$ 3,124.45 | PEDIA 7 UNI |
| 47 | Nueva Guadalupe | | | MONITOR DE SIGNOS VITALES | FONDO GENERAL | X | | | NOV | \$ 11,700.00 | OBSTETR, EMER, MED MUJ, SALA DE PARTOS |
| 48 | Nueva Guadalupe | | | FLUJOMETRO DE OXIGENO | FOPROMID | X | | | NOV | \$ 350.00 | 7 UNI |
| 49 | Nueva Guadalupe | | FRASCO RECOLECTOR DE SECRECIONES | | FONDO GENERAL | X | | | NOV | \$ 84.80 | ENFERMERIA |
| 50 | Nueva Guadalupe | | | OXIMETRO DE PULSO PORTATIL | FOPROMID | X | | | DIC | \$ 950.00 | 20 UNI |
| 51 | Nueva Guadalupe | | TELEFONOS ANALOGOS | | FONDOS PROPIOS | X | | | DIC | \$ 260.78 | 17 UNI |
| 52 | Nueva Guadalupe | | | ESTETOSCOPIO BIAURICULAR PARA ADULTO | PRESTAMOS EXTERNOS | | | | DIC | \$ 813.60 | 30 UNI |
| 53 | Nueva Guadalupe | | | TENSIOMETRO ANEROIDE ADULTO | PRESTAMOS EXTERNOS | | | | DIC | \$ 2,340.00 | 36 UNI |

| | | | | | | | | | | | |
|----|-----------------|---|----------------------|---------------------------|------------------|---|--|--|------|--------------|---|
| 54 | Nueva Guadalupe | | SCANER | | FONDO GENERAL | X | | | DIC | \$ 535.00 | UACI |
| 55 | Nueva Guadalupe | | | ASPIRADOR DE SECRECIONES | FONDO GENERAL | X | | | DIC | \$ 390.00 | SALA DE PARTOS |
| 56 | Nueva Guadalupe | | MOTOSIERRA | | FONDOS PROPIOS | X | | | DIC | \$ 490.00 | MANTENIMIENTO |
| 57 | Nueva Guadalupe | | | MACROCENTRIFUGA CON ROTOR | FONDOS PROPIOS | X | | | DIC | \$ 4,000.00 | LABORATORIO CLINICO |
| 58 | Nueva Guadalupe | | RASURADORA ELECTRICA | | FONDO CIRCULANTE | X | | | DIC | \$ 79.90 | ENFERMERIA |
| 59 | Nueva Guadalupe | PROYECTO MOP | | | | | | | MAYO | \$ 70,452.44 | |
| 60 | Nueva Guadalupe | PROYECTO MANO DE OBRA PISO CENTRO QUIRURGICO Y OBSTETRICO | | | | | | | DIC | \$ 5,120.00 | IRAS, TECHO PARQUEO, MORGUE, CAMINAMIENTOS, ETC |
| 61 | Nueva Guadalupe | REMODELACION DE INFRAESTRUCTURA | | | | | | | JUN | \$ 65,587.50 | DIFERENTES AREAS |

Los logros institucionales son el resultado primeramente de la bendición de DIOS, y también gracias a nuestras autoridades que nos han brindado el apoyo en todos los proyectos que se han realizado y al personal que se esfuerza en brindar el mejor servicio a nuestros usuarios tanto operativos como administrativos.

Gracias a DIOS y a nuestras autoridades por su apoyo incondicional y a nuestro personal por su gran labor y entrega realizada en esta pandemia se lograron salvar muchas vidas.

