

Hospital Nacional de Nueva Guadalupe
BALANCE DE COMPROBACION
Del 1 de Enero al 30 de Junio del 2023
(EN DOLARES)

07/07/2023

Pag. 1 de 9

Institucional

CODIGO	CONCEPTO	SALDO ANTERIOR	DEBE	HABER	SALDO ACUMULADO
2	Recursos	4,245,863.05	7,218,452.14	7,431,709.09	4,032,606.10
21	Fondos	55,432.58	6,755,043.28	6,342,855.38	467,620.48
211	Disponibilidades	55,432.58	4,101,686.09	4,104,594.60	52,524.07
21109	Bancos Comerciales M/D	35,486.38	4,098,522.93	4,103,602.77	30,406.54
21109001	Banco Comerciales M	35,486.38	4,098,522.93	4,103,602.77	30,406.54
21151	Fondos Depósitos en Tesoro Público	19,946.20	3,163.16	991.83	22,117.53
21151001	Fondos en Depósitos en Tesoro Público	723.27	0.00	0.00	723.27
21151935	Dirección General de Tesorería	19,222.93	3,163.16	991.83	21,394.26
212	Anticipos de Fondos	0.00	10,000.00	0.00	10,000.00
21201	Anticipos a Empleados	0.00	10,000.00	0.00	10,000.00
21201001	Anticipos a Empleados	0.00	10,000.00	0.00	10,000.00
213	Deudores Monetarios	0.00	2,643,357.19	2,238,260.78	405,096.41
21314	D.M. x Venta de Bienes y Servicios	0.00	61,201.68	36,670.81	24,530.87
21314022	Instituto Especializado de Educación Superior de Profesionales de la Salud	0.00	805.00	805.00	0.00
21314023	Universidad Dr. "Andrés Bello"	0.00	405.00	405.00	0.00
21314025	Universidad Gerardo Barrios	0.00	260.00	260.00	0.00
21314893	Instituto Salvadoreño del Seguro Social	0.00	16,187.19	8,748.94	7,438.25
21314948	Instituto Salvadoreño de Bienestar Magisterial	0.00	43,544.49	26,451.87	17,092.62
21315	D.M. x Ingresos Financieros y Otros	0.00	900.00	750.00	150.00
21315001	D.M. x Ingresos Financieros y Otros	0.00	900.00	750.00	150.00
21316	D.M. x Transferencias Corrientes Recibidas	0.00	2,146,272.42	1,983,551.74	162,720.68
21316853	Ministerio de Salud Pública y Asistencia Social	0.00	2,146,272.42	1,983,551.74	162,720.68
21322	D.M. x Transferencias de Capital Recibidas	0.00	0.00	0.00	0.00
21322853	Ministerio de Salud Pública y Asistencia Social	0.00	0.00	0.00	0.00
21389	D.M. x Operaciones de Ejercicios Anteriores	0.00	434,983.09	217,288.23	217,694.86
21389001	D.M. x Operaciones de Ejercicios Anteriores	0.00	434,983.09	217,288.23	217,694.86
22	Inversiones Financieras	434,983.09	0.00	434,983.09	0.00
225	Deudores Financieros	434,983.09	0.00	434,983.09	0.00
22551	Deudores Monetarios por Percibir	434,983.09	0.00	434,983.09	0.00
22551224	DMP x Instituto Salvadoreño del Seguro Social	2,216.31	0.00	2,216.31	0.00
22551225	DMP x D.M. x Ingresos Financieros y Otros	150.00	0.00	150.00	0.00
22551226	DMP x Ministerio de Salud Pública y Asistencia Social	432,616.78	0.00	432,616.78	0.00
23	Inversiones en Existencias	944,192.10	307,669.28	642,893.30	608,968.08
231	Existencias Institucionales	944,192.10	307,669.28	642,893.30	608,968.08
23101	Productos Alimenticios Agropecuarios y Forestales	7,188.00	86.95	7,274.95	0.00
23101001	Productos Alimenticios para Personas	6,883.20	16.60	6,899.80	0.00
23101003	Productos Agropecuarios y Forestales	304.80	70.35	375.15	0.00
23103	Productos Textiles y Vestuarios	28,240.08	1,764.36	13,761.72	16,242.72
23103001	Productos Textiles y Vestuarios	28,240.08	1,764.36	13,761.72	16,242.72
23105	Materiales de Oficina, Productos de Papel e Impresos	23,747.94	11,537.85	10,571.42	24,714.37

Hospital Nacional de Nueva Guadalupe
BALANCE DE COMPROBACION
Del 1 de Enero al 30 de Junio del 2023
(EN DOLARES)

07/07/2023

Pag. 2 de 9

Institucional

CODIGO	CONCEPTO	SALDO ANTERIOR	DEBE	HABER	SALDO ACUMULADO
23105001	Productos de Papel y Cartón	19,299.69	10,294.46	8,721.49	20,872.66
23105002	Materiales de Oficina	4,129.35	285.10	1,760.83	2,653.62
23105003	Libros, Textos, Utiles de Enseñanza y Publicaciones	318.90	958.29	89.10	1,188.09
23107	Productos de Cuero y Caucho	2,149.75	423.04	736.84	1,835.95
23107001	Productos de Cuero y Caucho	1,903.75	102.50	170.30	1,835.95
23107003	Llantas y Neumáticos	246.00	320.54	566.54	0.00
23109	Productos Químicos, Combustibles y Lubricantes	505,508.37	199,034.44	344,875.92	359,666.89
23109001	Productos Químicos	137,381.68	5,795.57	66,128.58	77,048.67
23109002	Productos Farmacéuticos y Medicinales	336,975.05	166,818.32	245,286.80	258,506.57
23109003	Combustibles y Lubricantes	18,510.59	16,776.00	20,127.75	15,158.84
23109004	Vacuna para Personas	8,775.00	3,796.96	5,731.95	6,840.01
23109005	Oxígeno	3,866.05	5,847.59	7,600.84	2,112.80
23111	Minerales y Productos Derivados	2,552.56	1,018.09	2,367.06	1,203.59
23111001	Minerales no Metálicos y Productos Derivados	1,180.13	541.10	985.23	736.00
23111002	Minerales Metálicos y Productos Derivados	1,372.43	476.99	1,381.83	467.59
23113	Materiales de Uso o Consumo	215,102.22	57,716.96	102,097.27	170,721.91
23113001	Materiales e Instrumental de Laboratorios y Uso Médico	201,981.28	57,464.43	97,819.67	161,626.04
23113002	Materiales Informáticos	9,317.11	0.00	1,458.52	7,858.59
23113004	Materiales Eléctricos	3,803.83	252.53	2,819.08	1,237.28
23115	Bienes de Uso y Consumo Diversos	34,180.58	6,547.20	25,646.64	15,081.14
23115001	Herramientas, Repuestos y Accesorios	11,663.14	476.72	929.61	11,210.25
23115099	Bienes de Uso y Consumo Diversos	22,517.44	6,070.48	24,717.03	3,870.89
23117	Maquinaria, Equipo y Mobiliario Diverso	125,522.60	29,540.39	135,561.48	19,501.51
23117001	Mobiliarios	3,420.00	5,448.82	3,539.30	5,329.52
23117002	Maquinarias y Equipos	67,272.21	731.50	68,003.71	0.00
23117003	Equipos Médicos y de Laboratorios	54,431.14	16,828.63	57,223.03	14,036.74
23117004	Equipos Informáticos	117.35	0.00	65.00	52.35
23117005	Herramientas y Repuestos Principales	199.00	2,131.44	2,330.44	0.00
23117099	Bienes Muebles Diversos	82.90	4,400.00	4,400.00	82.90
24	Inversiones en Bienes de Uso	2,811,255.28	155,739.58	10,977.32	2,956,017.54
241	Bienes Depreciables	1,863,541.44	155,739.58	10,977.32	2,008,303.70
24101	Bienes Inmuebles	2,154,436.50	0.00	0.00	2,154,436.50
24101001	Edificios e Instalaciones	2,154,436.50	0.00	0.00	2,154,436.50
24113	Maquinaria y Equipo de Producción	7,000.00	0.00	0.00	7,000.00
24113001	Maquinarias y Equipos de Producción	7,000.00	0.00	0.00	7,000.00
24115	Equipos Médicos y de Laboratorios	857,073.04	55,219.24	10,977.32	901,314.96
24115001	Equipos Médicos y de Laboratorios	857,073.04	55,219.24	10,977.32	901,314.96
24117	Equipo de Transporte, Tracción y Elevación	209,866.72	0.00	0.00	209,866.72
24117001	Vehículos de Transporte	209,866.72	0.00	0.00	209,866.72
24119	Maquinaria, Equipo y Mobiliario Diverso	448,000.34	68,172.21	0.00	516,172.55

Hospital Nacional de Nueva Guadalupe
BALANCE DE COMPROBACION
Del 1 de Enero al 30 de Junio del 2023
(EN DOLARES)

07/07/2023

Pag. 3 de 9

Institucional

CODIGO	CONCEPTO	SALDO ANTERIOR	DEBE	HABER	SALDO ACUMULADO
24119001	Mobiliarios	8,558.43	0.00	0.00	8,558.43
24119002	Maquinarias y Equipos	319,125.87	67,272.21	0.00	386,398.08
24119003	Maquinaria y Equipo de Producción para Apoyo Institucional	3,621.00	0.00	0.00	3,621.00
24119004	Equipos Informáticos	83,670.82	0.00	0.00	83,670.82
24119005	Herramientas y Repuestos Principales	1,245.39	0.00	0.00	1,245.39
24119099	Bienes Muebles Diversos	31,778.83	900.00	0.00	32,678.83
24199	Depreciación Acumulada	1,812,835.16	32,348.13	0.00	1,780,487.03
24199001	Bienes Inmuebles	802,841.98	0.00	0.00	802,841.98
24199013	Maquinaria y Equipo de Producción	5,445.62	0.00	0.00	5,445.62
24199015	Equipos Médicos y de Laboratorios	535,439.89	9,358.48	0.00	526,081.41
24199017	Equipo de Transporte, Tracción y Elevación	133,029.77	22,989.65	0.00	110,040.12
24199019	Maquinaria, Equipo y Mobiliario Diverso	336,077.90	0.00	0.00	336,077.90
243	Bienes no Depreciables	947,713.84	0.00	0.00	947,713.84
24301	Bienes Inmuebles	947,713.84	0.00	0.00	947,713.84
24301001	Terrenos	947,713.84	0.00	0.00	947,713.84
Sub Total Título		4,245,863.05	7,218,452.14	7,431,709.09	4,032,606.10

Hospital Nacional de Nueva Guadalupe
BALANCE DE COMPROBACION
Del 1 de Enero al 30 de Junio del 2023
(EN DOLARES)

07/07/2023

Pag. 4 de 9

Institucional

CODIGO	CONCEPTO	SALDO ANTERIOR	DEBE	HABER	SALDO ACUMULADO
4	Obligaciones con Terceros	488,323.06	2,492,404.48	2,408,121.07	404,039.65
41	Deuda Corriente	19,465.04	2,241,687.10	2,408,121.07	185,899.01
412	Depósitos de Terceros	19,465.04	8,225.96	10,517.81	21,756.89
41201	Depósitos Ajenos	19,226.43	1,658.92	3,827.98	21,395.49
41201001	Depósitos Ajenos	0.00	598.39	598.39	0.00
41201777	Embargos Judiciales	19,217.87	991.83	3,163.16	21,389.20
41201935	Tesoro Público (D.G.T.)	8.56	68.70	66.43	6.29
41251	Depósitos Retenciones Fiscales	19.47	5,174.98	5,155.51	0.00
41251935	Tesoro Público (DGT)	19.47	5,174.98	5,155.51	0.00
41254	Anticipo de Impuesto Retenido IVA	219.14	1,392.06	1,534.32	361.40
41254935	Tesoro Publico (DGT)	219.14	1,392.06	1,534.32	361.40
413	Acreeedores Monetarios	0.00	2,233,461.14	2,397,603.26	164,142.12
41351	A. M. x Remuneraciones	0.00	1,809,467.22	1,897,668.29	88,201.07
41351001	Remuneraciones	0.00	1,555,755.85	1,597,716.40	41,960.55
41351814	Procuraduría General de la República	0.00	900.00	900.00	0.00
41351827	Instituto Nacional de Pensiones de los Empleados Públicos (INPEP)	0.00	4,611.60	4,611.60	0.00
41351837	Instituto de Previsión Social de la Fuerza Armada (IPSFA)	0.00	2,281.32	2,739.78	458.46
41351893	Instituto Salvadoreño del Seguro Social (ISSS)	0.00	87,916.15	105,289.00	17,372.85
41351921	Fondo Social para la Vivienda (FSV)	0.00	7,175.10	7,175.10	0.00
41351935	Tesoro Público (DGT)	0.00	150,827.20	179,236.41	28,409.21
41354	A.M. x Adquisiciones de Bienes y Servicios	0.00	165,198.76	239,601.74	74,402.98
41354001	Adquisiciones de Bienes y Servicios	0.00	158,538.12	231,803.08	73,264.96
41354935	Tesoro Público (DGT)	0.00	6,660.64	7,798.66	1,138.02
41355	A.M. x Gastos Financieros y Otros	0.00	5,114.90	6,652.97	1,538.07
41355001	Gastos Financieros y Otros	0.00	5,111.04	6,649.11	1,538.07
41355935	Tesoro Público (DGT)	0.00	3.86	3.86	0.00
41361	A.M. x Inversiones en Activos Fijos	0.00	2,962.89	2,962.89	0.00
41361001	Inversiones en Activos Fijos	0.00	2,937.56	2,937.56	0.00
41361935	Tesoro Público (DGT)	0.00	25.33	25.33	0.00
41389	A.M. x Operaciones de Ejercicios Anteriores	0.00	250,717.37	250,717.37	0.00
41389001	Operaciones de Ejercicios Anteriores	0.00	250,437.09	250,437.09	0.00
41389935	Tesoro Público (DGT)	0.00	280.28	280.28	0.00
42	Financiamiento de Terceros	468,858.02	250,717.38	0.00	218,140.64
424	Acreeedores Financieros	468,858.02	250,717.38	0.00	218,140.64
42450	Provisiones por Acreeedores Monetarios	30,734.74	30,734.74	0.00	0.00
42450777	Provisiones por Acreeedores Monetarios	30,734.74	30,734.74	0.00	0.00
42451	Acreeedores Monetarios por Pagar	438,123.28	219,982.64	0.00	218,140.64
42451777	Acreeedores Monetarios por Pagar	438,123.28	219,982.64	0.00	218,140.64
Sub Total Título		488,323.06	2,492,404.48	2,408,121.07	404,039.65

Hospital Nacional de Nueva Guadalupe
BALANCE DE COMPROBACION
Del 1 de Enero al 30 de Junio del 2023
(EN DOLARES)

07/07/2023

Pag. 5 de 9

Institucional

CODIGO	CONCEPTO	SALDO ANTERIOR	DEBE	HABER	SALDO ACUMULADO
8	Obligaciones Propias	3,757,539.99	2,661,401.80	2,532,428.26	3,628,566.45
81	Patrimonio Estatal	3,757,539.99	44,234.12	44,234.12	3,757,539.99
811	Patrimonio	3,766,383.94	44,234.12	44,234.12	3,766,383.94
81103	Patrimonio Instituciones Descentralizadas	3,719,517.92	2,639.32	2,639.32	3,719,517.92
81103001	Patrimonio Instituciones Descentralizadas	3,719,517.92	2,639.32	2,639.32	3,719,517.92
81107	Donaciones y Legados Bienes Corporales	16,510.97	10,137.80	10,137.80	16,510.97
81107001	Donaciones y Legados Bienes Corporales	16,510.97	10,137.80	10,137.80	16,510.97
81109	Resultado Ejercicios Anteriores	0.00	0.00	30,355.05	30,355.05
81109026	Resultado de Ejercicio Anterior/2022	0.00	0.00	30,355.05	30,355.05
81111	Resultado Ejercicio Corriente	30,355.05	31,457.00	1,101.95	0.00
81111999	Resultado Ejercicio Corriente	30,355.05	31,457.00	1,101.95	0.00
819	Detrimento Patrimonial	8,843.95	0.00	0.00	8,843.95
81907	Detrimentos de Inversiones en Bienes de Uso	8,843.95	0.00	0.00	8,843.95
81907001	Detrimentos de Inveriones en Bienes de Uso	8,843.95	0.00	0.00	8,843.95
83	Gastos de Gestión	0.00	2,617,167.68	6.39	2,617,161.29
833	Gastos en Personal	0.00	1,897,668.29	0.00	1,897,668.29
83301	Remuneraciones Personal Permanente	0.00	1,331,110.61	0.00	1,331,110.61
83301001	Sueldos	0.00	1,331,110.61	0.00	1,331,110.61
83303	Remuneraciones Personal Eventual	0.00	332,236.04	0.00	332,236.04
83303001	Sueldos	0.00	332,236.04	0.00	332,236.04
83307	Contrib. Patronales a Inst. de Seguridad Social Pública	0.00	79,603.30	0.00	79,603.30
83307001	Por Remuneraciones Permanentes	0.00	56,198.11	0.00	56,198.11
83307002	Por Remuneraciones Eventuales	0.00	23,405.19	0.00	23,405.19
83309	Contrib. Patronales a Inst de Seguridad Social Privadas	0.00	140,823.83	0.00	140,823.83
83309001	Por Remuneraciones Permanentes	0.00	111,682.40	0.00	111,682.40
83309002	Por Remuneraciones Eventuales	0.00	29,141.43	0.00	29,141.43
83313	Indemnizaciones	0.00	13,894.51	0.00	13,894.51
83313001	Al Personal de Servicios Permanentes	0.00	13,894.51	0.00	13,894.51
834	Gastos en Bienes de Consumo y Servicios	0.00	615,297.92	6.39	615,291.53
83401	Productos Alimenticios, Agropecuarios y Forestales	0.00	32,036.85	0.00	32,036.85
83401001	Productos Alimenticios para Personas	0.00	31,661.70	0.00	31,661.70
83401003	Productos Agropecuarios y Forestales	0.00	375.15	0.00	375.15
83403	Productos Textiles y Vestuarios	0.00	13,761.72	0.00	13,761.72
83403001	Productos Textiles y Vestuarios	0.00	13,761.72	0.00	13,761.72
83405	Materiales de Oficina, Productos de Papel e Impresos	0.00	10,241.07	6.39	10,234.68
83405001	Productos de Papel y Cartón	0.00	8,391.14	6.39	8,384.75
83405002	Materiales de Oficina	0.00	1,760.83	0.00	1,760.83
83405003	Libros, Textos, Utiles de Enseñanza y Publicaciones	0.00	89.10	0.00	89.10
83407	Productos de Cuero y Caucho	0.00	736.84	0.00	736.84
83407001	Productos de Cuero y Caucho	0.00	170.30	0.00	170.30

Hospital Nacional de Nueva Guadalupe
BALANCE DE COMPROBACION
Del 1 de Enero al 30 de Junio del 2023
(EN DOLARES)

07/07/2023

Pag. 6 de 9

Institucional

CODIGO	CONCEPTO	SALDO ANTERIOR	DEBE	HABER	SALDO ACUMULADO
83407003	Llantas y Neumáticos	0.00	566.54	0.00	566.54
83409	Productos Químicos, Combustibles y Lubricantes	0.00	301,090.24	0.00	301,090.24
83409001	Productos Químicos	0.00	59,898.94	0.00	59,898.94
83409002	Productos Farmacéuticos y Medicinales	0.00	199,705.83	0.00	199,705.83
83409003	Combustibles y Lubricantes	0.00	28,152.68	0.00	28,152.68
83409004	Vacuna para Personas	0.00	5,731.95	0.00	5,731.95
83409005	Oxígeno	0.00	7,600.84	0.00	7,600.84
83411	Minerales y Productos Derivados	0.00	2,367.06	0.00	2,367.06
83411001	Minerales no Metálicos y Productos Derivados	0.00	985.23	0.00	985.23
83411002	Minerales Metálicos y Productos Derivados	0.00	1,381.83	0.00	1,381.83
83413	Materiales de Uso o Consumo	0.00	87,293.62	0.00	87,293.62
83413001	Materiales e Instrumental de Laboratorios y Uso Médico	0.00	82,993.57	0.00	82,993.57
83413002	Materiales Informáticos	0.00	1,458.52	0.00	1,458.52
83413004	Materiales Eléctricos	0.00	2,841.53	0.00	2,841.53
83415	Bienes de Uso y Consumo Diverso	0.00	10,740.04	0.00	10,740.04
83415001	Herramientas, Repuestos y Accesorios	0.00	3,316.56	0.00	3,316.56
83415099	Bienes de Uso y Consumo Diversos	0.00	7,423.48	0.00	7,423.48
83417	Servicios Básicos	0.00	57,515.56	0.00	57,515.56
83417001	Servicios de Energía Eléctrica	0.00	57,079.91	0.00	57,079.91
83417003	Servicios de Telecomunicaciones	0.00	435.65	0.00	435.65
83419	Mantenimiento y Reparación	0.00	4,674.40	0.00	4,674.40
83419001	Mantenimientos y Reparaciones de Bienes Muebles	0.00	2,734.00	0.00	2,734.00
83419002	Mantenimientos y Reparaciones de Vehículos	0.00	1,940.40	0.00	1,940.40
83421	Servicios Comerciales	0.00	29,927.03	0.00	29,927.03
83421001	Transportes, Fletes y Almacenamientos	0.00	97.29	0.00	97.29
83421003	Servicios de Vigilancia	0.00	28,476.00	0.00	28,476.00
83421004	Servicios de Limpiezas y Fumigaciones	0.00	1,220.00	0.00	1,220.00
83421006	Servicios de Laboratorios	0.00	133.74	0.00	133.74
83423	Otros Servicios y Arrendamientos Diversos	0.00	86.48	0.00	86.48
83423099	Servicios Generales y Arrendamientos Diversos	0.00	86.48	0.00	86.48
83427	Pasajes y Viáticos	0.00	860.00	0.00	860.00
83427001	Pasajes al Interior	0.00	40.00	0.00	40.00
83427003	Viáticos por Comisión Interna	0.00	820.00	0.00	820.00
83429	Servicios Técnicos y Profesionales	0.00	63,967.01	0.00	63,967.01
83429001	Servicios Médicos	0.00	55,197.69	0.00	55,197.69
83429099	Consultorías, Estudios e Investigaciones Diversas	0.00	8,769.32	0.00	8,769.32
835	Gastos en Bienes Capitalizables	0.00	12,269.98	0.00	12,269.98
83503	Equipos Médicos y de Laboratorios	0.00	4,135.23	0.00	4,135.23
83503001	Equipos Médicos y de Laboratorios	0.00	4,135.23	0.00	4,135.23
83507	Maquinaria, Equipo y Mobiliario Diverso	0.00	8,134.75	0.00	8,134.75

Hospital Nacional de Nueva Guadalupe
BALANCE DE COMPROBACION
Del 1 de Enero al 30 de Junio del 2023
(EN DOLARES)

07/07/2023

Pag. 7 de 9

Institucional

CODIGO	CONCEPTO	SALDO ANTERIOR	DEBE	HABER	SALDO ACUMULADO
83507001	Mobiliarios	0.00	3,539.30	0.00	3,539.30
83507002	Equipos Informáticos	0.00	65.00	0.00	65.00
83507003	Maquinarias y Equipos	0.00	731.50	0.00	731.50
83507004	Herramientas y Repuestos Principales	0.00	298.95	0.00	298.95
83507099	Bienes Muebles Diversos	0.00	3,500.00	0.00	3,500.00
836	Gastos Financieros y Otros	0.00	6,652.97	0.00	6,652.97
83601	Primas y Gastos por Seguros y Comisiones Bancarias	0.00	3,185.32	0.00	3,185.32
83601001	Primas y Gastos de Seguros de Personas	0.00	435.62	0.00	435.62
83601002	Primas y Gastos de Seguros de Bienes	0.00	2,749.70	0.00	2,749.70
83603	Impuestos, Tasas y Derechos	0.00	2,339.88	0.00	2,339.88
83603007	Tasas	0.00	2,339.88	0.00	2,339.88
83613	Gastos Corrientes Diversos	0.00	1,127.77	0.00	1,127.77
83613099	Gastos Diversos	0.00	1,127.77	0.00	1,127.77
837	Gastos en Transferencias Otorgadas	0.00	61,671.10	0.00	61,671.10
83799	Transferencias entre Dependencias Institucionales	0.00	61,671.10	0.00	61,671.10
83799001	Transferencias entre Dependencias Institucionales	0.00	1,330.98	0.00	1,330.98
83799853	Ministerio de Salud Pública y Asistencia Social	0.00	376.04	0.00	376.04
83799854	Hospital Nacional Rosales	0.00	642.17	0.00	642.17
83799855	Hospital Nacional Benjamin Bloom	0.00	544.00	0.00	544.00
83799858	Hospital Nacional de Neumología y Medicina Familiar, "Dr. José Antonio Saldaña"	0.00	475.98	0.00	475.98
83799861	Hospital Nacional "Dr. Jorge Mazzini Villacorta", Sonsonate	0.00	87.00	0.00	87.00
83799863	Hospital Nacional "San Rafael", Santa Tecla	0.00	567.90	0.00	567.90
83799865	Hospital Nacional "Santa Teresa", Zacatecoluca	0.00	13.50	0.00	13.50
83799866	Hospital Nacional San Juan de Dios "San Miguel"	0.00	727.55	0.00	727.55
83799867	Hospital Nacional San Pedro "Usulután"	0.00	1,135.22	0.00	1,135.22
83799868	Hospital Nacional Dr. Juan José Fernández "Zacamil"	0.00	1,877.55	0.00	1,877.55
83799869	Hospital Nacional de San Bartolo	0.00	1,718.06	0.00	1,718.06
83799871	Hospital Nacional de La Unión	0.00	886.94	0.00	886.94
83799874	Hospital Nacional de Ciudad Barrios	0.00	215.00	0.00	215.00
83799876	Hospital Nacional de Chalchuapa	0.00	646.00	0.00	646.00
83799878	Hospital Nacional de San Francisco Gotera	0.00	45.00	0.00	45.00
83799879	Hospital Nacional de Santa Rosa de Lima	0.00	696.00	0.00	696.00
83799881	Hospital Nacional de Santiago de María	0.00	736.50	0.00	736.50
83799882	Hospital Nacional de Jiquilisco	0.00	697.19	0.00	697.19
83799945	Ministerio de Justicia y Seguridad Pública	0.00	48,252.52	0.00	48,252.52
838	Costos de Ventas y Cargos Calculados	0.00	1,348.66	0.00	1,348.66
83806	Gastos por Descargo de Bienes de Larga Duración	0.00	1,348.66	0.00	1,348.66
83806001	Gastos por Descargo de Bienes de Larga Duración	0.00	1,348.66	0.00	1,348.66
839	Gastos de Actualizaciones y Ajustes	0.00	22,258.76	0.00	22,258.76
83955	Ajustes de Ejercicios Anteriores	0.00	22,258.76	0.00	22,258.76

Hospital Nacional de Nueva Guadalupe
BALANCE DE COMPROBACION
Del 1 de Enero al 30 de Junio del 2023
(EN DOLARES)

07/07/2023

Pag. 8 de 9

Institucional

CODIGO	CONCEPTO	SALDO ANTERIOR	DEBE	HABER	SALDO ACUMULADO
83955001	Ajustes de Ejercicios Anteriores	0.00	22,258.76	0.00	22,258.76
85	Ingresos de Gestión	0.00	0.00	2,488,187.75	2,488,187.75
855	Ingresos Financieros y Otros	0.00	0.00	900.00	900.00
85509	Arrendamiento de Bienes	0.00	0.00	900.00	900.00
85509002	Arrendamientos de Bienes Inmuebles	0.00	0.00	900.00	900.00
856	Ingresos por Transferencias Corrientes Recibidas	0.00	0.00	2,392,006.78	2,392,006.78
85605	Transferencias Corrientes del Sector Público	0.00	0.00	2,146,272.42	2,146,272.42
85605853	Ministerio de Salud Pública y Asistencia Social	0.00	0.00	2,146,272.42	2,146,272.42
85699	Transferencias entre Dependencias Institucionales	0.00	0.00	245,734.36	245,734.36
85699001	Transferencias entre Dependencias Institucionales	0.00	0.00	11,727.02	11,727.02
85699853	Ministerio de Salud Pública y Asistencia Social	0.00	0.00	197,555.39	197,555.39
85699854	Hospital Nacional Rosales	0.00	0.00	1,373.13	1,373.13
85699855	Hospital Nacional "Benjamín Bloom"	0.00	0.00	1,449.20	1,449.20
85699857	Hospital Nacional Psiquiátrico	0.00	0.00	329.32	329.32
85699858	Hospital Nacional de Neumología y Medicina Familiar, "Dr. José Antonio Zaldaña"	0.00	0.00	1,332.20	1,332.20
85699859	Hospital Nacional "San Juan de Dios", Santa Ana	0.00	0.00	490.60	490.60
85699861	Hospital Nacional "Dr. Jorge Mazzini Villacorta", Sonsonate	0.00	0.00	716.25	716.25
85699863	Hospital Nacional "San Rafael", Nueva San Salvador	0.00	0.00	722.20	722.20
85699864	Hospital Nacional Santa Gertrudis, San Vicente.	0.00	0.00	124.00	124.00
85699865	Hospital Nacional "Santa Teresa", Zacatecoluca	0.00	0.00	159.20	159.20
85699866	Hospital Nacional "San Juan de Dios" San Miguel	0.00	0.00	568.00	568.00
85699867	Hospital Nacional "San Pedro" Usulután	0.00	0.00	615.85	615.85
85699868	Hospital Nacional "Dr. Juan José Fernández", Zacamil	0.00	0.00	4,598.70	4,598.70
85699869	Hospital Nacional "Enfermera Angélica Vidal de Najarro", San Bartolo	0.00	0.00	13,559.35	13,559.35
85699871	Hospital Nacional de La Unión	0.00	0.00	2,530.56	2,530.56
85699872	Hospital Nacional de Ilobasco	0.00	0.00	985.10	985.10
85699874	Hospital Nacional de Ciudad Barrios	0.00	0.00	1,919.37	1,919.37
85699876	Hospital Nacional de Chalchuapa	0.00	0.00	61.00	61.00
85699877	Hospital Nacional de Metapán	0.00	0.00	17.00	17.00
85699879	Hospital Nacional de Santa Rosa de Lima	0.00	0.00	735.26	735.26
85699880	Hospital Nacional de Nueva Concepción	0.00	0.00	69.00	69.00
85699881	Hospital Nacional de Santiago de María	0.00	0.00	1,167.04	1,167.04
85699882	Hospital Nacional de Jiquilisco	0.00	0.00	991.77	991.77
85699981	Hospital Nacional El Salvador	0.00	0.00	1,937.85	1,937.85
857	Ingresos por Transferencias de Capital Recibidas	0.00	0.00	0.00	0.00
85703	Transferencias de Capital del Sector Público	0.00	0.00	0.00	0.00
85703853	Ministerio de Salud Pública y Asistencia Social	0.00	0.00	0.00	0.00
858	Ingresos por Ventas de Bienes y Servicios	0.00	0.00	61,201.68	61,201.68
85807	Venta de Servicios Públicos	0.00	0.00	61,201.68	61,201.68
85807002	Servicios de Educación y Salud	0.00	0.00	61,201.68	61,201.68

Hospital Nacional de Nueva Guadalupe
BALANCE DE COMPROBACION
Del 1 de Enero al 30 de Junio del 2023
(EN DOLARES)

07/07/2023

Pag. 9 de 9

Institucional

CODIGO	CONCEPTO	SALDO ANTERIOR	DEBE	HABER	SALDO ACUMULADO
859	Ingresos por Actualizaciones y Ajustes	0.00	0.00	34,079.29	34,079.29
85949	Ingresos por Donaciones de Bienes Muebles	0.00	0.00	10,877.03	10,877.03
85949001	Ingresos por Donaciones de Bienes Muebles	0.00	0.00	10,877.03	10,877.03
85955	Ajustes de Ejercicios Anteriores	0.00	0.00	23,202.26	23,202.26
85955001	Ajustes de Ejercicios Anteriores	0.00	0.00	23,202.26	23,202.26
Sub Total Título		3,757,539.99	2,661,401.80	2,532,428.26	3,628,566.45
Total		(0.00)	12,372,258.42	12,372,258.42	0.00




HOSPITAL NACIONAL DE NUEVA GUADALUPE
EJECUCION PRESUPUESTARIA DE EGRESOS
Reporte Acumulado Del 1 de Enero al 30 de Junio del 2023
(EN DOLARES)

Institucional

CODIGO	CONCEPTO	CREDITO PRESUPUESTARIO	DEVENGADO	SALDO PRESUPUESTARIO
51	Remuneraciones	3,938,700.00	1,897,668.29	2,041,031.71
511	Remuneraciones Permanentes	2,730,989.64	1,331,110.61	1,399,879.03
51101	Sueldos	2,643,444.64	1,331,110.61	1,312,334.03
51103	Aguinaldos	87,545.00	0.00	87,545.00
512	Remuneraciones Eventuales	759,896.40	332,236.04	427,660.36
51201	Sueldos	711,296.40	332,236.04	379,060.36
51203	Aguinaldos	48,600.00	0.00	48,600.00
514	Contribuciones Patronales a Inst de Seg Social Públicas	168,733.20	79,603.30	89,129.90
51401	Por Remuneraciones Permanentes	119,190.97	56,198.11	62,992.86
51402	Por Remuneraciones Eventuales	49,542.23	23,405.19	26,137.04
515	Contribuciones Patronales a Inst de Seg Social Privadas	265,186.25	140,823.83	124,362.42
51501	Por Remuneraciones Permanentes	208,030.12	111,682.40	96,347.72
51502	Por Remuneraciones Eventuales	57,156.13	29,141.43	28,014.70
517	Indemnizaciones	13,894.51	13,894.51	0.00
51701	Al Personal de Servicios Permanentes	13,894.51	13,894.51	0.00
54	Adquisiciones de Bienes y Servicios	669,146.11	239,601.74	429,544.37
541	Bienes de Uso y Consumo	340,999.74	82,571.26	258,428.48
54101	Productos Alimenticios para Personas	65,323.45	25,034.90	40,288.55
54103	Productos Agropecuarios y Forestales	70.35	70.35	0.00
54105	Productos de Papel y Cartón	5,756.00	5,756.00	0.00
54106	Productos de Cuero y Caucho	102.50	102.50	0.00
54107	Productos Químicos	30,785.56	1,004.61	29,780.95
54108	Productos Farmacéuticos y Medicinales	12,269.97	12,269.97	0.00
54109	Llantas y Neumáticos	6,000.00	320.54	5,679.46
54110	Combustibles y Lubricantes	53,177.18	25,011.69	28,165.49
54111	Minerales no Metálicos y Productos Derivados	1,541.10	541.10	1,000.00
54112	Minerales Metálicos y Productos Derivados	3,000.00	138.60	2,861.40
54113	Materiales e Instrumental de Laboratorios y uso Médico	33,617.60	8,575.00	25,042.60
54114	Materiales de Oficina	2,285.10	285.10	2,000.00
54115	Materiales Informáticos	3,000.00	0.00	3,000.00
54118	Herramientas, Repuestos y Accesorios	6,328.28	2,823.67	3,504.61
54119	Materiales Eléctricos	4,274.98	274.98	4,000.00
54123	Oxígeno	30,000.00	0.00	30,000.00
54199	Bienes de Uso y Consumo Diversos	83,467.67	362.25	83,105.42
542	Servicios Básicos	107,116.92	57,515.56	49,601.36
54201	Servicios de Energía Eléctrica	102,431.27	57,079.91	45,351.36
54203	Servicios de Telecomunicaciones	4,685.65	435.65	4,250.00

HOSPITAL NACIONAL DE NUEVA GUADALUPE
EJECUCION PRESUPUESTARIA DE EGRESOS
Reporte Acumulado Del 1 de Enero al 30 de Junio del 2023
(EN DOLARES)


Institucional

CODIGO	CONCEPTO	CREDITO PRESUPUESTARIO	DEVENGADO	SALDO PRESUPUESTARIO
543	Servicios Generales y Arrendamientos	89,175.59	34,687.91	54,487.68
54301	Mantenimientos y Reparaciones de Bienes Muebles	6,084.45	2,734.00	3,350.45
54302	Mantenimientos y Reparaciones de Vehículos	8,440.40	1,940.40	6,500.00
54303	Mantenimientos y Reparaciones de Bienes Inmuebles	6,000.00	0.00	6,000.00
54304	Transportes, Fletes y Almacenamientos	1,485.00	97.29	1,387.71
54306	Servicios de Vigilancia	56,952.00	28,476.00	28,476.00
54307	Servicios de Limpiezas y Fumigaciones	3,510.00	1,220.00	2,290.00
54309	Servicios de Laboratorios	5,383.74	133.74	5,250.00
54399	Servicios Generales y Arrendamientos Diversos	1,320.00	86.48	1,233.52
544	Pasajes y Viáticos	860.00	860.00	0.00
54401	Pasajes al Interior	40.00	40.00	0.00
54403	Viáticos por Comisión Interna	820.00	820.00	0.00
545	Consultorías, Estudios e Investigaciones	130,993.86	63,967.01	67,026.85
54501	Servicios Médicos	112,197.69	55,197.69	57,000.00
54599	Consultorías, Estudios e Investigaciones Diversas	18,796.17	8,769.32	10,026.85
55	Gastos Financieros y Otros	14,000.00	6,652.97	7,347.03
555	Impuestos, Tasas y Derechos	5,089.98	2,339.88	2,750.10
55507	Tasas	4,789.98	2,339.88	2,450.10
55599	Impuestos, Tasas y Derechos Diversos	300.00	0.00	300.00
556	Seguros, Comisiones y Gastos Bancarios	7,782.25	3,185.32	4,596.93
55601	Primas y Gastos de Seguros de Personas	635.62	435.62	200.00
55602	Primas y Gastos de Seguros de Bienes	7,146.63	2,749.70	4,396.93
557	Otros Gastos no Clasificados	1,127.77	1,127.77	0.00
55799	Gastos Diversos	1,127.77	1,127.77	0.00
61	Inversiones en Activos Fijos	2,962.89	2,962.89	0.00
611	Bienes Muebles	2,962.89	2,962.89	0.00
61102	Maquinarias y Equipos	731.50	731.50	0.00


HOSPITAL NACIONAL DE NUEVA GUADALUPE
EJECUCION PRESUPUESTARIA DE EGRESOS
Reporte Acumulado Del 1 de Enero al 30 de Junio del 2023
(EN DOLARES)

Institucional

CODIGO	CONCEPTO	CREDITO PRESUPUESTARIO	DEVENGADO	SALDO PRESUPUESTARIO
61108	Herramientas y Repuestos Principales	2,231.39	2,231.39	0.00
Total Rubro		4,624,809.00	2,146,885.89	2,477,923.11
Total Cuenta		4,624,809.00	2,146,885.89	2,477,923.11
Total Especifico		4,624,809.00	2,146,885.89	2,477,923.11

F. 
 JEFE UFI




F. 
 CONTADOR



Hospital Nacional de Nueva Guadalupe
ESTADO DE FLUJOS DE EFECTIVO
 Del 1 de Enero al 30 de Junio del 2023
 (EN DOLARES)

Institucional

ESTRUCTURA	CORRIENTE	ANTERIOR
DISPONIBILIDADES INICIALES	55,432.58	0.00
DISPONIBILIDADES INICIALES	55,432.58	0.00
RESULTADO OPERACIONAL NETO	4,799.64	0.00
FUENTES DE ACTIVIDADES OPERACIONALES	2,238,260.78	0.00
USOS DE ACTIVIDADES OPERACIONALES	2,233,461.14	0.00
RESULTADO NO OPERACIONAL NETO	(7,708.15)	0.00
FUENTES DE ACTIVIDADES NO OPERACIONALES	10,517.81	0.00
USOS DE ACTIVIDADES NO OPERACIONALES	18,225.96	0.00
DISPONIBILIDAD FINAL	52,524.07	0.00

F. 
 JEFE UFI



F. 
 CONTADOR



Hospital Nacional de Nueva Guadalupe
ESTADO DE RENDIMIENTO FINANCIERO
Del 1 de Enero al 30 de Junio del 2023
(EN DOLARES)

Institucional

GASTOS DE GESTION	CORRIENTE	ANTERIOR	INGRESOS DE GESTION	CORRIENTE	ANTERIOR
Gastos en Personal	1,897,668.29	0.00	Ingresos Financieros y Otros	900.00	0.00
Remuneraciones Personal Permanente	1,331,110.61	0.00	Arrendamiento de Bienes	900.00	0.00
Sueldos	1,331,110.61	0.00	Arrendamientos de Bienes Inmuebles	900.00	0.00
Remuneraciones Personal Eventual	332,236.04	0.00	Ingresos por Transferencias Corrientes Recibidas	2,392,006.78	0.00
Sueldos	332,236.04	0.00	Transferencias Corrientes del Sector Publico	2,146,272.42	0.00
Contrib. Patronales a Inst. de Seguridad Social Publica	79,603.30	0.00	Ministerio de Salud Publica y Asistencia Social	2,146,272.42	0.00
Por Remuneraciones Permanentes	56,198.11	0.00	Transferencias entre Dependencias Institucionales	245,734.36	0.00
Por Remuneraciones Eventuales	23,405.19	0.00	Ministerio de Salud Publica y Asistencia Social	11,727.02	0.00
Contrib. Patronales a Inst. de Seguridad Social Privadas	140,823.83	0.00	Hospital Nacional Rosales	1,373.13	0.00
Por Remuneraciones Permanentes	111,682.40	0.00	Hospital Nacional "Benjamin Bloom"	1,449.20	0.00
Por Remuneraciones Eventuales	29,141.43	0.00	Hospital Nacional Psiquiatrico	329.32	0.00
Indemnizaciones	13,894.51	0.00	Hospital Nacional de Neurologia y Medicina Familiar, "Dr. Jo	1,332.20	0.00
Al Personal de Servicios Permanentes	13,894.51	0.00	Hospital Nacional "San Juan de Dios", Santa Ana	490.60	0.00
Gastos en Bienes de Consumo y Servicios	615,291.53	0.00	Hospital Nacional "Dr. Jorge Mazzini Villacorta", Sonsonate	716.25	0.00
Productos Alimenticios, Agropecuarios y Forestales	32,036.85	0.00	Hospital Nacional "San Rafael", Nueva San Salvador	722.20	0.00
Productos Alimenticios para Personas	31,661.70	0.00	Hospital Nacional Santa Gertrudis, San Vicente.	124.00	0.00
Productos Agropecuarios y Forestales	375.15	0.00	Hospital Nacional "San Juan de Dios" San Miguel	159.20	0.00
Productos Textiles y Vestuarios	13,761.72	0.00	Hospital Nacional "San Pedro" Usulután	568.00	0.00
Productos de Oficina, Productos de Papel e Impresos	10,234.68	0.00	Hospital Nacional "Dr. Juan José Fernández", Zacamil	615.85	0.00
Productos de Papel y Cartón	8,384.75	0.00	Hospital Nacional "Enfermera Angélica Vidal de Najaro", San	4,598.70	0.00
Materiales de Oficina	1,760.83	0.00	Hospital Nacional de La Unión	13,559.35	0.00
Libros, Textos, Utiles de Enseñanza y Publicaciones	89.10	0.00	Hospital Nacional de Tobasco	2,530.56	0.00
Productos de Cuero y Caucho	736.84	0.00	Hospital Nacional de Chichuapa	985.10	0.00
Productos de Cuero y Caucho	170.30	0.00	Hospital Nacional de Metapán	1,919.37	0.00
Llantas y Neumáticos	566.54	0.00	Hospital Nacional de Santa Rosa de Lima	61.00	0.00
Productos Químicos, Combustibles y Lubrificantes	301,090.24	0.00	Hospital Nacional de Nueva Concepción	17.00	0.00
Productos Químicos	59,898.94	0.00	Hospital Nacional de Santiago de Maria	735.26	0.00
Productos Farmacéuticos y Medicinales	199,705.83	0.00	Hospital Nacional de Jiquilisco	69.00	0.00
Combustibles y Lubrificantes	28,152.68	0.00	Hospital Nacional El Salvador	1,167.04	0.00
Vacuna para Personas	5,731.95	0.00	Ingresos por Ventas de Bienes y Servicios	1,937.85	0.00
Oxígeno	7,600.84	0.00	Venta de Servicios Públicos	61,201.68	0.00
Minerales y Productos Derivados	2,367.06	0.00	Servicios de Educación y Salud	61,201.68	0.00
Minerales no Metálicos y Productos Derivados	985.23	0.00	Ingresos por Actualizaciones y Ajustes	34,079.29	0.00
Minerales Metálicos y Productos Derivados	1,381.83	0.00	Ingresos por Donaciones de Bienes Muebles	10,877.03	0.00
Materiales de Uso o Consumo	87,293.62	0.00	Ingresos por Ejercicios de Bienes Muebles	10,877.03	0.00
			Ajustes de Ejercicios Anteriores	23,202.26	0.00
			Ajustes de Ejercicios Anteriores	23,202.26	0.00
			SUB TOTAL INGRESOS	2,488,187.75	0.00
			RESULTADO DEL EJERCICIO	128,973.54	0.00
			TOTAL DE INGRESOS DE GESTION	2,617,161.29	0.00

Hospital Nacional de Nueva Guadalupe
ESTADO DE RENDIMIENTO FINANCIERO
Del 1 de Enero al 30 de Junio del 2023
(EN DOLARES)

Institucional

GASTOS DE GESTION	CONCURRENTE	ANTERIOR
Materiales e Instrumental de Laboratorios y Uso Médico	82,993.57	0.00
Materiales Informáticos	1,458.52	0.00
Materiales Eléctricos	2,841.53	0.00
Bienes de Uso y Consumo Diverso	10,740.04	0.00
Herramientas, Repuestos y Accesorios	3,316.56	0.00
Bienes de Uso y Consumo Diversos	7,423.48	0.00
Servicios Básicos	57,515.56	0.00
Servicios de Energía Eléctrica	57,079.91	0.00
Servicios de Telecomunicaciones	435.65	0.00
Mantenimiento y Reparación	4,674.40	0.00
Mantenimientos y Reparaciones de Bienes Muebles	2,734.00	0.00
Mantenimientos y Reparaciones de Vehículos	1,940.40	0.00
Servicios Comerciales	29,927.03	0.00
Transportes, Fletes y Almaceneramientos	97.29	0.00
Servicios de Vigilancia	28,476.00	0.00
Servicios de Limpieza y Fumigaciones	1,220.00	0.00
Servicios de Laboratorios	133.74	0.00
Otros Servicios y Arrendamientos Diversos	86.48	0.00
Servicios Generales y Arrendamientos Diversos	86.48	0.00
Pasajes y Váticos	860.00	0.00
Pasajes al Interior	40.00	0.00
Váticos por Comisión Interna	820.00	0.00
Servicios Técnicos y Profesionales	63,967.01	0.00
Servicios Médicos	55,197.69	0.00
Consultorías, Estudios e Investigaciones Diversas	8,769.32	0.00
Gastos en Bienes Capitalizables	12,269.98	0.00
Equipos Médicos y de Laboratorios	4,135.23	0.00
Equipos Médicos y de Laboratorios	4,135.23	0.00
Maquinaría, Equipo y Mobiliario Diverso	8,134.75	0.00
Mobiliarios	3,539.30	0.00
Equipos Informáticos	65.00	0.00
Maquinarias y Equipos	731.50	0.00
Herramientas y Repuestos Principales	298.95	0.00
Bienes Muebles Diversos	3,500.00	0.00
Gastos Financieros y Otros	6,652.97	0.00
Primas y Gastos por Seguros y Comisiones Bancarias	3,185.32	0.00
Primas y Gastos de Seguros de Personas	435.62	0.00

Hospital Nacional de Nueva Guadalupe
ESTADO DE RENDIMIENTO FINANCIERO
Del 1 de Enero al 30 de Junio del 2023
(EN DOLARES)

Institucional

GASTOS DE GESTIÓN	CORRIENTE	ANTERIOR
Primas y Gastos de Seguros de Bienes	2,749.70	0.00
Impuestos, Tasas y Derechos	2,339.88	0.00
Tasas	2,339.88	0.00
Gastos Corrientes Diversos	1,127.77	0.00
Gastos Diversos	1,127.77	0.00
Gastos en Transferencias Otorgadas	61,671.10	0.00
Transferencias entre Dependencias Institucionales	61,671.10	0.00
Transferencias entre Dependencias Institucionales	1,330.98	0.00
Ministerio de Salud Pública y Asistencia Social	376.04	0.00
Hospital Nacional Rosales	642.17	0.00
Hospital Nacional Benjamin Bloom	544.00	0.00
Hospital Nacional de Neurología y Medicina Familiar, "Dr. Jo	475.98	0.00
Hospital Nacional "Dr. Jorge Mazzini Villacorta", Sonsonate	87.00	0.00
Hospital Nacional "San Rafael", Santa Tecla	567.90	0.00
Hospital Nacional "Santa Teresa", Zacatecoluca	13.50	0.00
Hospital Nacional San Juan de Dios "San Miguel"	727.55	0.00
Hospital Nacional San Pedro "Usulután"	1,135.22	0.00
Hospital Nacional Dr. Juan José Fernández "Zacamil"	1,877.55	0.00
Hospital Nacional de San Bartolo	1,718.06	0.00
Hospital Nacional de La Unión	886.94	0.00
Hospital Nacional de Ciudad Barrios	215.00	0.00
Hospital Nacional de Chachiupá	646.00	0.00
Hospital Nacional de San Francisco Gotera	45.00	0.00
Hospital Nacional de Santa Rosa de Lima	696.00	0.00
Hospital Nacional de Santiago de María	736.50	0.00
Hospital Nacional de Jiquilisco	697.19	0.00
Ministerio de Justicia y Seguridad Pública	48,252.52	0.00
Costos de Ventas y Cargos Calculados	1,348.66	0.00
Gastos por Descargo de Bienes de Larga Duración	1,348.66	0.00
Gastos por Descargo de Bienes de Larga Duración	1,348.66	0.00
Gastos de Actualizaciones y Ajustes	22,258.76	0.00
Ajustes de Ejercidos Anteriores	22,258.76	0.00
Ajustes de Ejercidos Anteriores	22,258.76	0.00
SUB TOTAL GASTOS	2,617,161.29	0.00

Hospital Nacional de Nueva Guatemala
ESTADO DE RENDIMIENTO FINANCIERO
Del 1 de Enero al 30 de Junio del 2023
(EN DOLARES)

Institucional

F. _____
JEFE UFI



F. _____
CONTADOR



Hospital Nacional de Nueva Guadalupe
ESTADO DE SITUACION FINANCIERA
al 30 de Junio del 2023
(EN DOLARES)

07/07/2023
Pag. 1 de 5

Institucional

ACTIVOS	Parcial	Total
ACTIVOS CORRIENTES		
FONDOS		467,620.48
Disponibilidades	52,524.07	
Bancos Comerciales M/D	30,406.54	
Banco Comerciales M	30,406.54	
Fondos Depósitos en Tesoro Público	22,117.53	
Fondos en Depósitos en Tesoro Público	723.27	
Dirección General de Tesorería	21,394.26	
Anticipos de Fondos	10,000.00	
Anticipos a Empleados	10,000.00	
Anticipos a Empleados	10,000.00	
Deudores Monetarios	405,096.41	
D.M. x Venta de Bienes y Servicios	24,530.87	
Instituto Salvadoreño del Seguro Social	7,438.25	
Instituto Salvadoreño de Bienestar Magisterial	17,092.62	
D.M. x Ingresos Financieros y Otros	150.00	
D.M. x Ingresos Financieros y Otros	150.00	
D.M. x Transferencias Corrientes Recibidas	162,720.68	
Ministerio de Salud Pública y Asistencia Social	162,720.68	
D.M. x Operaciones de Ejercicios Anteriores	217,694.86	
D.M. x Operaciones de Ejercicios Anteriores	217,694.86	
INVERSIONES FINANCIERAS		
INVERSIONES EN EXISTENCIAS		608,968.08
Existencias Institucionales	608,968.08	
Productos Textiles y Vestuarios	16,242.72	
Productos Textiles y Vestuarios	16,242.72	
Materiales de Oficina, Productos de Papel e Impresos	24,714.37	
Productos de Papel y Cartón	20,872.66	
Materiales de Oficina	2,653.62	

Hospital Nacional de Nueva Guadalupe
ESTADO DE SITUACION FINANCIERA
al 30 de Junio del 2023
(EN DOLARES)

07/07/2023
Pag. 2 de 5

Institucional

ACTIVOS	Parcial	Total
Libros, Textos, Utiles de Enseñanza y Publicaciones	1,188.09	
Productos de Cuero y Caucho	1,835.95	
Productos de Cuero y Caucho	1,835.95	
Productos Químicos, Combustibles y Lubricantes	359,666.89	
Productos Químicos	77,048.67	
Productos Farmacéuticos y Medicinales	258,506.57	
Combustibles y Lubricantes	15,158.84	
Vacuna para Personas	6,840.01	
Oxígeno	2,112.80	
Minerales y Productos Derivados	1,203.59	
Minerales no Metálicos y Productos Derivados	736.00	
Minerales Metálicos y Productos Derivados	467.59	
Materiales de Uso o Consumo	170,721.91	
Materiales e Instrumental de Laboratorios y Uso Médico	161,626.04	
Materiales Informáticos	7,858.59	
Materiales Eléctricos	1,237.28	
Bienes de Uso y Consumo Diversos	15,081.14	
Herramientas, Repuestos y Accesorios	11,210.25	
Bienes de Uso y Consumo Diversos	3,870.89	
Maquinaria, Equipo y Mobiliario Diverso	19,501.51	
Mobiliarios	5,329.52	
Equipos Médicos y de Laboratorios	14,036.74	
Equipos Informáticos	52.35	
Bienes Muebles Diversos	82.90	
ACTIVOS NO CORRIENTES		
FONDOS		
INVERSIONES FINANCIERAS		
INVERSIONES EN BIENES DE USO		2,956,017.54
Bienes Depreciables	2,008,303.70	

Hospital Nacional de Nueva Guadalupe
ESTADO DE SITUACION FINANCIERA
al 30 de Junio del 2023
(EN DOLARES)

07/07/2023
Pag. 3 de 5

Institucional

ACTIVOS	Parcial	Total
Bienes Inmuebles	2,154,436.50	
Edificios e Instalaciones	2,154,436.50	
Maquinaria y Equipo de Producción	7,000.00	
Maquinarias y Equipos de Producción	7,000.00	
Equipos Médicos y de Laboratorios	901,314.96	
Equipos Médicos y de Laboratorios	901,314.96	
Equipo de Transporte, Tracción y Elevación	209,866.72	
Vehículos de Transporte	209,866.72	
Maquinaria, Equipo y Mobiliario Diverso	516,172.55	
Mobiliarios	8,558.43	
Maquinarias y Equipos	386,398.08	
Maquinaria y Equipo de Producción para Apoyo Institucio	3,621.00	
Equipos Informáticos	83,670.82	
Herramientas y Repuestos Principales	1,245.39	
Bienes Muebles Diversos	32,678.83	
Depreciación Acumulada	-1,780,487.03	
Bienes Inmuebles	-802,841.98	
Maquinaria y Equipo de Producción	-5,445.62	
Equipos Médicos y de Laboratorios	-526,081.41	
Equipo de Transporte, Tracción y Elevación	-110,040.12	
Maquinaria, Equipo y Mobiliario Diverso	-336,077.90	
Bienes no Depreciables	947,713.84	
Bienes Inmuebles	947,713.84	
Terrenos	947,713.84	
INVERSIONES EN PROYECTOS Y PROGRAMAS		
TOTAL ACTIVOS		4,032,606.10
PASIVOS	Parcial	Total
PASIVOS CORRIENTES		
DEUDA CORRIENTE		185,899.01

Hospital Nacional de Nueva Guadalupe
ESTADO DE SITUACION FINANCIERA
al 30 de Junio del 2023
(EN DOLARES)

07/07/2023
Pag. 4 de 5


Institucional

PASIVOS	Parcial	Total
Depósitos de Terceros	21,756.89	
Depósitos Ajenos	21,395.49	
Embargos Judiciales	21,389.20	
Tesoro Público (D.G.T.)	6.29	
Anticipo de Impuesto Retenido IVA	361.40	
Tesoro Publico (DGT)	361.40	
Acreeedores Monetarios	164,142.12	
A. M. x Remuneraciones	88,201.07	
Remuneraciones	41,960.55	
Instituto de Previsión Social de la Fuerza Armada (IPSFA)	458.46	
Instituto Salvadoreño del Seguro Social (ISSS)	17,372.85	
Tesoro Público (DGT)	28,409.21	
A.M. x Adquisiciones de Bienes y Servicios	74,402.98	
Adquisiciones de Bienes y Servicios	73,264.96	
Tesoro Público (DGT)	1,138.02	
A.M. x Gastos Financieros y Otros	1,538.07	
Gastos Financieros y Otros	1,538.07	
FINANCIAMIENTO DE TERCEROS		218,140.64
Acreeedores Financieros	218,140.64	
Acreeedores Monetarios por Pagar	218,140.64	
Acreeedores Monetarios por Pagar	218,140.64	
PASIVOS NO CORRIENTES		
FINANCIAMIENTO DE TERCEROS		
PATRIMONIO ESTATAL		3,628,566.45
Patrimonio	3,766,383.94	
Patrimonio Instituciones Descentralizadas	3,719,517.92	
Donaciones y Legados Bienes Corporales	16,510.97	
Resultado de Ejercicio Anterior/2022	30,355.05	
Resultado del Ejercicio	-128,973.54	


Hospital Nacional de Nueva Guadalupe
ESTADO DE SITUACION FINANCIERA
al 30 de Junio del 2023
(EN DOLARES)

Institucional

PASIVOS	Parcial	Total
Detrimento Patrimonial	-8,843.95	
Detrimentos de Inveriones en Bienes de Uso	-8,843.95	
TOTAL PASIVOS		4,032,606.10

F. 

JEFE UFI



F. 

CONTADOR

