

Hospital Nacional de Nueva Guadalupe
BALANCE DE COMPROBACION
Del 1 de Enero al 31 de Diciembre (Definitivo) del 2023
(EN DOLARES)

18/01/2024

Pag. 1 de 9

Institucional

CODIGO	CONCEPTO	SALDO ANTERIOR	DEBE	HABER	SALDO ACUMULADO
2	Recursos	4,245,863.05	17,066,457.84	16,133,708.99	5,178,611.90
21	Fondos	55,432.58	13,679,901.09	13,454,916.96	280,416.71
211	Disponibilidades	55,432.58	8,253,163.35	8,215,488.04	93,107.89
21109	Bancos Comerciales M/D	35,486.38	8,246,908.21	8,214,496.21	67,898.38
21109001	Banco Comerciales M	35,486.38	8,246,908.21	8,214,496.21	67,898.38
21151	Fondos Depósitos en Tesoro Público	19,946.20	6,255.14	991.83	25,209.51
21151001	Fondos en Depósitos en Tesoro Público	723.27	0.00	0.00	723.27
21151935	Dirección General de Tesorería	19,222.93	6,255.14	991.83	24,486.24
212	Anticipos de Fondos	0.00	10,000.00	10,000.00	0.00
21201	Anticipos a Empleados	0.00	10,000.00	10,000.00	0.00
21201001	Anticipos a Empleados	0.00	10,000.00	10,000.00	0.00
213	Deudores Monetarios	0.00	5,229,428.92	5,229,428.92	0.00
21314	D.M. x Venta de Bienes y Servicios	0.00	121,855.37	121,855.37	0.00
21314022	Instituto Especializado de Educación Superior de Profesionales de la Salud	0.00	815.00	815.00	0.00
21314023	Universidad Dr. "Andrés Bello"	0.00	715.00	715.00	0.00
21314024	Universidad de Oriente	0.00	460.00	460.00	0.00
21314025	Universidad Gerardo Barrios	0.00	850.00	850.00	0.00
21314893	Instituto Salvadoreño del Seguro Social	0.00	29,821.23	29,821.23	0.00
21314948	Instituto Salvadoreño de Bienestar Magisterial	0.00	89,194.14	89,194.14	0.00
21315	D.M. x Ingresos Financieros y Otros	0.00	1,800.00	1,800.00	0.00
21315001	D.M. x Ingresos Financieros y Otros	0.00	1,800.00	1,800.00	0.00
21316	D.M. x Transferencias Corrientes Recibidas	0.00	4,670,790.46	4,670,790.46	0.00
21316853	Ministerio de Salud Pública y Asistencia Social	0.00	4,670,790.46	4,670,790.46	0.00
21322	D.M. x Transferencias de Capital Recibidas	0.00	0.00	0.00	0.00
21322853	Ministerio de Salud Pública y Asistencia Social	0.00	0.00	0.00	0.00
21389	D.M. x Operaciones de Ejercicios Anteriores	0.00	434,983.09	434,983.09	0.00
21389001	D.M. x Operaciones de Ejercicios Anteriores	0.00	434,983.09	434,983.09	0.00
214	Deudores Financieros - Largo Plazo	0.00	187,308.82	0.00	187,308.82
21403	Deudores Monetarios por Percibir	0.00	187,308.82	0.00	187,308.82
21403001	Deudores Monetarios por Percibir	0.00	187,308.82	0.00	187,308.82
22	Inversiones Financieras	434,983.09	647,174.61	622,291.91	459,865.79
225	Deudores Financieros	434,983.09	647,174.61	622,291.91	459,865.79
22551	Deudores Monetarios por Percibir	434,983.09	647,174.61	622,291.91	459,865.79
22551224	DMP x Instituto Salvadoreño del Seguro Social	2,216.31	0.00	2,216.31	0.00
22551225	DMP x D.M. x Ingresos Financieros y Otros	150.00	0.00	150.00	0.00
22551226	DMP x Ministerio de Salud Pública y Asistencia Social	432,616.78	187,308.82	619,925.60	0.00
22551234	DMP x Instituto Salvadoreño del Seguro Social	0.00	19,836.19	0.00	19,836.19
22551235	DMP x D.M. x Ingresos Financieros y Otros	0.00	150.00	0.00	150.00
22551236	DMP x Ministerio de Salud Pública y Asistencia Social	0.00	439,879.60	0.00	439,879.60
23	Inversiones en Existencias	944,192.10	1,121,744.33	1,201,991.61	863,944.82

Hospital Nacional de Nueva Guadalupe
BALANCE DE COMPROBACION
Del 1 de Enero al 31 de Diciembre (Definitivo) del 2023
(EN DOLARES)

18/01/2024

Pag. 2 de 9

Institucional

CODIGO	CONCEPTO	SALDO ANTERIOR	DEBE	HABER	SALDO ACUMULADO
231	Existencias Institucionales	944,192.10	1,121,744.33	1,201,991.61	863,944.82
23101	Productos Alimenticios Agropecuarios y Forestales	7,188.00	16,339.69	10,995.80	12,531.89
23101001	Productos Alimenticios para Personas	6,883.20	16,174.09	10,620.65	12,436.64
23101003	Productos Agropecuarios y Forestales	304.80	165.60	375.15	95.25
23103	Productos Textiles y Vestuarios	28,240.08	12,134.97	35,844.91	4,530.14
23103001	Productos Textiles y Vestuarios	28,240.08	12,134.97	35,844.91	4,530.14
23105	Materiales de Oficina, Productos de Papel e Impresos	23,747.94	17,327.99	16,403.15	24,672.78
23105001	Productos de Papel y Cartón	19,299.69	14,458.89	13,023.05	20,735.53
23105002	Materiales de Oficina	4,129.35	1,910.81	3,291.00	2,749.16
23105003	Libros, Textos, Utiles de Enseñanza y Publicaciones	318.90	958.29	89.10	1,188.09
23107	Productos de Cuero y Caucho	2,149.75	820.69	1,358.23	1,612.21
23107001	Productos de Cuero y Caucho	1,903.75	180.35	471.89	1,612.21
23107003	Llantas y Neumáticos	246.00	640.34	886.34	0.00
23109	Productos Químicos, Combustibles y Lubricantes	505,508.37	768,326.59	717,515.74	556,319.22
23109001	Productos Químicos	137,381.68	131,875.61	151,171.18	118,086.11
23109002	Productos Farmacéuticos y Medicinales	336,975.05	575,114.12	499,272.79	412,816.38
23109003	Combustibles y Lubricantes	18,510.59	41,555.97	38,712.33	21,354.23
23109004	Vacuna para Personas	8,775.00	7,232.38	12,137.37	3,870.01
23109005	Oxígeno	3,866.05	12,548.51	16,222.07	192.49
23111	Minerales y Productos Derivados	2,552.56	4,659.61	4,734.10	2,478.07
23111001	Minerales no Metálicos y Productos Derivados	1,180.13	1,969.68	2,032.03	1,117.78
23111002	Minerales Metálicos y Productos Derivados	1,372.43	2,689.93	2,702.07	1,360.29
23113	Materiales de Uso o Consumo	215,102.22	248,697.60	238,440.82	225,359.00
23113001	Materiales e Instrumental de Laboratorios y Uso Médico	201,981.28	229,494.94	220,399.12	211,077.10
23113002	Materiales Informáticos	9,317.11	10,392.87	8,868.90	10,841.08
23113004	Materiales Eléctricos	3,803.83	8,809.79	9,172.80	3,440.82
23115	Bienes de Uso y Consumo Diversos	34,180.58	15,564.68	30,849.60	18,895.66
23115001	Herramientas, Repuestos y Accesorios	11,663.14	7,588.93	2,254.06	16,998.01
23115099	Bienes de Uso y Consumo Diversos	22,517.44	7,975.75	28,595.54	1,897.65
23117	Maquinaria, Equipo y Mobiliario Diverso	125,522.60	37,872.51	145,849.26	17,545.85
23117001	Mobiliarios	3,420.00	5,608.82	6,318.43	2,710.39
23117002	Maquinarias y Equipos	67,272.21	1,353.12	68,387.91	237.42
23117003	Equipos Médicos y de Laboratorios	54,431.14	19,463.63	60,655.23	13,239.54
23117004	Equipos Informáticos	117.35	1,896.00	1,999.35	14.00
23117005	Herramientas y Repuestos Principales	199.00	5,150.94	4,005.44	1,344.50
23117099	Bienes Muebles Diversos	82.90	4,400.00	4,482.90	0.00
24	Inversiones en Bienes de Uso	2,811,255.28	1,617,637.81	854,508.51	3,574,384.58
241	Bienes Depreciables	1,863,541.44	1,617,637.81	854,508.51	2,626,670.74
24101	Bienes Inmuebles	2,154,436.50	667,569.65	0.00	2,822,006.15
24101001	Edificios e Instalaciones	2,154,436.50	667,569.65	0.00	2,822,006.15

Hospital Nacional de Nueva Guadalupe
BALANCE DE COMPROBACION
Del 1 de Enero al 31 de Diciembre (Definitivo) del 2023
(EN DOLARES)

18/01/2024

Pag. 3 de 9

Institucional

CODIGO	CONCEPTO	SALDO ANTERIOR	DEBE	HABER	SALDO ACUMULADO
24107	Adiciones, Reparaciones y Mejoras de Bienes	0.00	667,681.33	667,681.33	0.00
24107002	De Salud y Saneamiento Ambiental	0.00	660,382.23	660,382.23	0.00
24107099	Obras de Infraestructura Diversas	0.00	7,299.10	7,299.10	0.00
24113	Maquinaria y Equipo de Producción	7,000.00	0.00	0.00	7,000.00
24113001	Maquinarias y Equipos de Producción	7,000.00	0.00	0.00	7,000.00
24115	Equipos Médicos y de Laboratorios	857,073.04	69,502.24	10,977.32	915,597.96
24115001	Equipos Médicos y de Laboratorios	857,073.04	69,502.24	10,977.32	915,597.96
24117	Equipo de Transporte, Tracción y Elevación	209,866.72	0.00	0.00	209,866.72
24117001	Vehículos de Transporte	209,866.72	0.00	0.00	209,866.72
24119	Maquinaria, Equipo y Mobiliario Diverso	448,000.34	179,668.86	964.00	626,705.20
24119001	Mobiliarios	8,558.43	0.00	0.00	8,558.43
24119002	Maquinarias y Equipos	319,125.87	177,738.86	964.00	495,900.73
24119003	Maquinaria y Equipo de Producción para Apoyo Institucional	3,621.00	0.00	0.00	3,621.00
24119004	Equipos Informáticos	83,670.82	1,030.00	0.00	84,700.82
24119005	Herramientas y Repuestos Principales	1,245.39	0.00	0.00	1,245.39
24119099	Bienes Muebles Diversos	31,778.83	900.00	0.00	32,678.83
24199	Depreciación Acumulada	1,812,835.16	33,215.73	174,885.86	1,954,505.29
24199001	Bienes Inmuebles	802,841.98	0.00	61,999.86	864,841.84
24199013	Maquinaria y Equipo de Producción	5,445.62	0.00	450.00	5,895.62
24199015	Equipos Médicos y de Laboratorios	535,439.89	9,358.48	69,598.55	595,679.96
24199017	Equipo de Transporte, Tracción y Elevación	133,029.77	22,989.65	14,876.68	124,916.80
24199019	Maquinaria, Equipo y Mobiliario Diverso	336,077.90	867.60	27,960.77	363,171.07
243	Bienes no Depreciables	947,713.84	0.00	0.00	947,713.84
24301	Bienes Inmuebles	947,713.84	0.00	0.00	947,713.84
24301001	Terrenos	947,713.84	0.00	0.00	947,713.84
Sub Total Título		4,245,863.05	17,066,457.84	16,133,708.99	5,178,611.90

Hospital Nacional de Nueva Guadalupe
BALANCE DE COMPROBACION
Del 1 de Enero al 31 de Diciembre (Definitivo) del 2023
(EN DOLARES)

18/01/2024

Pag. 4 de 9

Institucional

CODIGO	CONCEPTO	SALDO ANTERIOR	DEBE	HABER	SALDO ACUMULADO
4	Obligaciones con Terceros	488,323.06	5,376,814.67	5,626,680.32	738,188.71
41	Deuda Corriente	19,465.04	5,095,694.25	5,101,213.51	24,984.30
412	Depósitos de Terceros	19,465.04	20,129.18	25,648.44	24,984.30
41201	Depósitos Ajenos	19,226.43	1,695.10	6,962.78	24,494.11
41201001	Depósitos Ajenos	0.00	598.39	598.39	0.00
41201777	Embargos Judiciales	19,217.87	991.83	6,255.14	24,481.18
41201935	Tesoro Público (D.G.T.)	8.56	104.88	109.25	12.93
41251	Depósitos Retenciones Fiscales	19.47	12,985.24	13,199.92	234.15
41251935	Tesoro Público (DGT)	19.47	12,985.24	13,199.92	234.15
41254	Anticipo de Impuesto Retenido IVA	219.14	5,448.84	5,485.74	256.04
41254935	Tesoro Publico (DGT)	219.14	5,448.84	5,485.74	256.04
413	Acreeedores Monetarios	0.00	5,075,565.07	5,075,565.07	0.00
41351	A. M. x Remuneraciones	0.00	3,946,828.40	3,946,828.40	0.00
41351001	Remuneraciones	0.00	3,335,635.72	3,335,635.72	0.00
41351814	Procuraduría General de la República	0.00	1,964.25	1,964.25	0.00
41351827	Instituto Salvadoreños de Pensiones (ISP)	0.00	10,214.77	10,214.77	0.00
41351837	Instituto de Previsión Social de la Fuerza Armada (IPSA)	0.00	5,490.54	5,490.54	0.00
41351893	Instituto Salvadoreño del Seguro Social (ISSS)	0.00	211,590.05	211,590.05	0.00
41351921	Fondo Social para la Vivienda (FSV)	0.00	15,033.51	15,033.51	0.00
41351935	Tesoro Público (DGT)	0.00	366,899.56	366,899.56	0.00
41354	A.M. x Adquisiciones de Bienes y Servicios	0.00	812,205.91	812,205.91	0.00
41354001	Adquisiciones de Bienes y Servicios	0.00	793,600.20	793,600.20	0.00
41354935	Tesoro Público (DGT)	0.00	18,605.71	18,605.71	0.00
41355	A.M. x Gastos Financieros y Otros	0.00	12,643.54	12,643.54	0.00
41355001	Gastos Financieros y Otros	0.00	12,624.39	12,624.39	0.00
41355935	Tesoro Público (DGT)	0.00	19.15	19.15	0.00
41361	A.M. x Inversiones en Activos Fijos	0.00	22,766.81	22,766.81	0.00
41361001	Inversiones en Activos Fijos	0.00	22,706.01	22,706.01	0.00
41361935	Tesoro Público (DGT)	0.00	60.80	60.80	0.00
41389	A.M. x Operaciones de Ejercicios Anteriores	0.00	281,120.41	281,120.41	0.00
41389001	Operaciones de Ejercicios Anteriores	0.00	280,840.13	280,840.13	0.00
41389935	Tesoro Público (DGT)	0.00	280.28	280.28	0.00
42	Financiamiento de Terceros	468,858.02	281,120.42	525,466.81	713,204.41
424	Acreeedores Financieros	468,858.02	281,120.42	525,466.81	713,204.41
42450	Provisiones por Acreeedores Monetarios	30,734.74	30,734.74	55,023.28	55,023.28
42450777	Provisiones por Acreeedores Monetarios	30,734.74	30,734.74	55,023.28	55,023.28
42451	Acreeedores Monetarios por Pagar	438,123.28	250,385.68	470,443.53	658,181.13
42451777	Acreeedores Monetarios por Pagar	438,123.28	250,385.68	470,443.53	658,181.13
Sub Total Título		488,323.06	5,376,814.67	5,626,680.32	738,188.71

Hospital Nacional de Nueva Guadalupe
BALANCE DE COMPROBACION
Del 1 de Enero al 31 de Diciembre (Definitivo) del 2023
(EN DOLARES)

18/01/2024

Pag. 5 de 9

Institucional

CODIGO	CONCEPTO	SALDO ANTERIOR	DEBE	HABER	SALDO ACUMULADO
8	Obligaciones Propias	3,757,539.99	17,567,034.32	18,249,917.52	4,440,423.19
81	Patrimonio Estatal	3,757,539.99	5,657,231.72	6,340,114.92	4,440,423.19
811	Patrimonio	3,766,383.94	5,657,231.72	6,340,114.92	4,449,267.14
81103	Patrimonio Instituciones Descentralizadas	3,719,517.92	2,639.32	2,639.32	3,719,517.92
81103001	Patrimonio Instituciones Descentralizadas	3,719,517.92	2,639.32	2,639.32	3,719,517.92
81107	Donaciones y Legados Bienes Corporales	16,510.97	10,137.80	10,137.80	16,510.97
81107001	Donaciones y Legados Bienes Corporales	16,510.97	10,137.80	10,137.80	16,510.97
81109	Resultado Ejercicios Anteriores	0.00	0.00	30,355.05	30,355.05
81109026	Resultado de Ejercicio Anterior/2022	0.00	0.00	30,355.05	30,355.05
81111	Resultado Ejercicio Corriente	30,355.05	5,644,454.60	6,296,982.75	682,883.20
81111999	Resultado Ejercicio Corriente	30,355.05	5,644,454.60	6,296,982.75	682,883.20
819	Detrimento Patrimonial	8,843.95	0.00	0.00	8,843.95
81907	Detrimentos de Inversiones en Bienes de Uso	8,843.95	0.00	0.00	8,843.95
81907001	Detrimentos de Inveriones en Bienes de Uso	8,843.95	0.00	0.00	8,843.95
83	Gastos de Gestión	0.00	5,613,119.84	5,613,119.84	0.00
833	Gastos en Personal	0.00	3,946,828.40	3,946,828.40	0.00
83301	Remuneraciones Personal Permanente	0.00	2,765,195.95	2,765,195.95	0.00
83301001	Sueldos	0.00	2,636,513.48	2,636,513.48	0.00
83301003	Aguinaldos	0.00	76,875.09	76,875.09	0.00
83301007	Beneficios Adicionales	0.00	51,807.38	51,807.38	0.00
83303	Remuneraciones Personal Eventual	0.00	722,625.35	722,625.35	0.00
83303001	Sueldos	0.00	659,545.63	659,545.63	0.00
83303003	Aguinaldos	0.00	41,542.08	41,542.08	0.00
83303006	Beneficios Adicionales	0.00	21,537.64	21,537.64	0.00
83307	Contrib. Patronales a Inst. de Seguridad Social Pública	0.00	159,972.60	159,972.60	0.00
83307001	Por Remuneraciones Permanentes	0.00	112,253.20	112,253.20	0.00
83307002	Por Remuneraciones Eventuales	0.00	47,719.40	47,719.40	0.00
83309	Contrib. Patronales a Inst de Seguridad Social Privadas	0.00	285,139.99	285,139.99	0.00
83309001	Por Remuneraciones Permanentes	0.00	225,417.53	225,417.53	0.00
83309002	Por Remuneraciones Eventuales	0.00	59,722.46	59,722.46	0.00
83313	Indemnizaciones	0.00	13,894.51	13,894.51	0.00
83313001	Al Personal de Servicios Permanentes	0.00	13,894.51	13,894.51	0.00
834	Gastos en Bienes de Consumo y Servicios	0.00	1,330,508.54	1,330,508.54	0.00
83401	Productos Alimenticios, Agropecuarios y Forestales	0.00	70,308.31	70,308.31	0.00
83401001	Productos Alimenticios para Personas	0.00	69,933.16	69,933.16	0.00
83401003	Productos Agropecuarios y Forestales	0.00	375.15	375.15	0.00
83403	Productos Textiles y Vestuarios	0.00	35,844.91	35,844.91	0.00
83403001	Productos Textiles y Vestuarios	0.00	35,844.91	35,844.91	0.00
83405	Materiales de Oficina, Productos de Papel e Impresos	0.00	16,399.20	16,399.20	0.00
83405001	Productos de Papel y Cartón	0.00	12,859.10	12,859.10	0.00

Hospital Nacional de Nueva Guadalupe
BALANCE DE COMPROBACION
Del 1 de Enero al 31 de Diciembre (Definitivo) del 2023
(EN DOLARES)

18/01/2024

Pag. 6 de 9

Institucional

CODIGO	CONCEPTO	SALDO ANTERIOR	DEBE	HABER	SALDO ACUMULADO
83405002	Materiales de Oficina	0.00	3,451.00	3,451.00	0.00
83405003	Libros, Textos, Utiles de Enseñanza y Publicaciones	0.00	89.10	89.10	0.00
83407	Productos de Cuero y Caucho	0.00	1,358.23	1,358.23	0.00
83407001	Productos de Cuero y Caucho	0.00	471.89	471.89	0.00
83407003	Llantas y Neumáticos	0.00	886.34	886.34	0.00
83409	Productos Químicos, Combustibles y Lubricantes	0.00	652,503.25	652,503.25	0.00
83409001	Productos Químicos	0.00	139,909.43	139,909.43	0.00
83409002	Productos Farmacéuticos y Medicinales	0.00	428,021.85	428,021.85	0.00
83409003	Combustibles y Lubricantes	0.00	57,533.33	57,533.33	0.00
83409004	Vacuna para Personas	0.00	12,137.37	12,137.37	0.00
83409005	Oxígeno	0.00	14,901.27	14,901.27	0.00
83411	Minerales y Productos Derivados	0.00	4,607.90	4,607.90	0.00
83411001	Minerales no Metálicos y Productos Derivados	0.00	2,082.98	2,082.98	0.00
83411002	Minerales Metálicos y Productos Derivados	0.00	2,524.92	2,524.92	0.00
83413	Materiales de Uso o Consumo	0.00	204,641.21	204,641.21	0.00
83413001	Materiales e Instrumental de Laboratorios y Uso Médico	0.00	193,232.80	193,232.80	0.00
83413002	Materiales Informáticos	0.00	6,655.42	6,655.42	0.00
83413004	Materiales Eléctricos	0.00	4,752.99	4,752.99	0.00
83415	Bienes de Uso y Consumo Diverso	0.00	21,936.33	21,936.33	0.00
83415001	Herramientas, Repuestos y Accesorios	0.00	10,506.26	10,506.26	0.00
83415099	Bienes de Uso y Consumo Diversos	0.00	11,430.07	11,430.07	0.00
83417	Servicios Básicos	0.00	109,346.71	109,346.71	0.00
83417001	Servicios de Energía Eléctrica	0.00	107,352.07	107,352.07	0.00
83417003	Servicios de Telecomunicaciones	0.00	1,994.64	1,994.64	0.00
83419	Mantenimiento y Reparación	0.00	10,124.75	10,124.75	0.00
83419001	Mantenimientos y Reparaciones de Bienes Muebles	0.00	4,968.00	4,968.00	0.00
83419002	Mantenimientos y Reparaciones de Vehículos	0.00	5,156.75	5,156.75	0.00
83421	Servicios Comerciales	0.00	65,701.88	65,701.88	0.00
83421001	Transportes, Fletes y Almacenamientos	0.00	3,342.90	3,342.90	0.00
83421003	Servicios de Vigilancia	0.00	56,952.00	56,952.00	0.00
83421004	Servicios de Limpiezas y Fumigaciones	0.00	3,360.00	3,360.00	0.00
83421006	Servicios de Laboratorios	0.00	1,588.98	1,588.98	0.00
83421010	Impresiones, Publicaciones y Reproducciones	0.00	458.00	458.00	0.00
83423	Otros Servicios y Arrendamientos Diversos	0.00	1,573.35	1,573.35	0.00
83423099	Servicios Generales y Arrendamientos Diversos	0.00	1,573.35	1,573.35	0.00
83427	Pasajes y Viáticos	0.00	2,265.70	2,265.70	0.00
83427001	Pasajes al Interior	0.00	50.70	50.70	0.00
83427003	Viáticos por Comisión Interna	0.00	2,215.00	2,215.00	0.00
83429	Servicios Técnicos y Profesionales	0.00	133,896.81	133,896.81	0.00
83429001	Servicios Médicos	0.00	108,090.29	108,090.29	0.00

Hospital Nacional de Nueva Guadalupe
BALANCE DE COMPROBACION
Del 1 de Enero al 31 de Diciembre (Definitivo) del 2023
(EN DOLARES)

18/01/2024

Pag. 7 de 9

Institucional

CODIGO	CONCEPTO	SALDO ANTERIOR	DEBE	HABER	SALDO ACUMULADO
83429099	Consultorias, Estudios e Investigaciones Diversas	0.00	25,806.52	25,806.52	0.00
835	Gastos en Bienes Capitalizables	0.00	19,852.76	19,852.76	0.00
83503	Equipos Médicos y de Laboratorios	0.00	7,567.43	7,567.43	0.00
83503001	Equipos Médicos y de Laboratorios	0.00	7,567.43	7,567.43	0.00
83507	Maquinaria, Equipo y Mobiliario Diverso	0.00	12,285.33	12,285.33	0.00
83507001	Mobiliarios	0.00	6,318.43	6,318.43	0.00
83507002	Equipos Informáticos	0.00	969.35	969.35	0.00
83507003	Maquinarias y Equipos	0.00	1,115.70	1,115.70	0.00
83507004	Herramientas y Repuestos Principales	0.00	298.95	298.95	0.00
83507099	Bienes Muebles Diversos	0.00	3,582.90	3,582.90	0.00
836	Gastos Financieros y Otros	0.00	12,643.54	12,643.54	0.00
83601	Primas y Gastos por Seguros y Comisiones Bancarias	0.00	5,746.93	5,746.93	0.00
83601001	Primas y Gastos de Seguros de Personas	0.00	435.62	435.62	0.00
83601002	Primas y Gastos de Seguros de Bienes	0.00	5,311.31	5,311.31	0.00
83603	Impuestos, Tasas y Derechos	0.00	5,057.78	5,057.78	0.00
83603007	Tasas	0.00	4,679.76	4,679.76	0.00
83603008	Derechos	0.00	73.73	73.73	0.00
83603099	Impuestos, Tasas y Derechos Diversos	0.00	304.29	304.29	0.00
83613	Gastos Corrientes Diversos	0.00	1,838.83	1,838.83	0.00
83613099	Gastos Diversos	0.00	1,838.83	1,838.83	0.00
837	Gastos en Transferencias Otorgadas	0.00	103,376.12	103,376.12	0.00
83799	Transferencias entre Dependencias Institucionales	0.00	103,376.12	103,376.12	0.00
83799001	Transferencias entre Dependencias Institucionales	0.00	1,451.42	1,451.42	0.00
83799853	Ministerio de Salud Pública y Asistencia Social	0.00	6,749.12	6,749.12	0.00
83799854	Hospital Nacional Rosales	0.00	1,004.32	1,004.32	0.00
83799855	Hospital Nacional Benjamin Bloom	0.00	1,056.00	1,056.00	0.00
83799858	Hospital Nacional de Neumología y Medicina Familiar, "Dr. José Antonio Saldaña"	0.00	2,295.05	2,295.05	0.00
83799861	Hospital Nacional "Dr. Jorge Mazzini Villacorta", Sonsonate	0.00	842.90	842.90	0.00
83799862	Hospital Nacional "Dr. Luis Edmundo Vásquez", Chalatenango	0.00	355.00	355.00	0.00
83799863	Hospital Nacional "San Rafael", Santa Tecla	0.00	671.80	671.80	0.00
83799865	Hospital Nacional "Santa Teresa", Zacatecoluca	0.00	2,587.10	2,587.10	0.00
83799866	Hospital Nacional San Juan de Dios "San Miguel"	0.00	2,481.49	2,481.49	0.00
83799867	Hospital Nacional San Pedro "Usulután"	0.00	3,682.61	3,682.61	0.00
83799868	Hospital Nacional Dr. Juan José Fernández "Zacamil"	0.00	6,487.91	6,487.91	0.00
83799869	Hospital Nacional de San Bartolo	0.00	2,437.03	2,437.03	0.00
83799871	Hospital Nacional de La Unión	0.00	908.69	908.69	0.00
83799874	Hospital Nacional de Ciudad Barrios	0.00	2,059.03	2,059.03	0.00
83799875	Hospital Nacional de Sensuntepeque	0.00	29.90	29.90	0.00
83799876	Hospital Nacional de Chalchuapa	0.00	646.00	646.00	0.00
83799877	Hospital Nacional de Metapan	0.00	433.00	433.00	0.00

Hospital Nacional de Nueva Guadalupe
BALANCE DE COMPROBACION
Del 1 de Enero al 31 de Diciembre (Definitivo) del 2023
(EN DOLARES)

18/01/2024

Pag. 8 de 9

Institucional

CODIGO	CONCEPTO	SALDO ANTERIOR	DEBE	HABER	SALDO ACUMULADO
83799878	Hospital Nacional de San Francisco Gotera	0.00	547.22	547.22	0.00
83799879	Hospital Nacional de Santa Rosa de Lima	0.00	1,438.16	1,438.16	0.00
83799881	Hospital Nacional de Santiago de María	0.00	7,316.40	7,316.40	0.00
83799882	Hospital Nacional de Jiquilisco	0.00	1,122.29	1,122.29	0.00
83799945	Ministerio de Justicia y Seguridad Pública	0.00	56,761.88	56,761.88	0.00
83799971	Hospital Nacional de la Mujer	0.00	11.80	11.80	0.00
838	Costos de Ventas y Cargos Calculados	0.00	176,330.92	176,330.92	0.00
83806	Gastos por Descargo de Bienes de Larga Duración	0.00	1,445.06	1,445.06	0.00
83806001	Gastos por Descargo de Bienes de Larga Duración	0.00	1,445.06	1,445.06	0.00
83815	Depreciación de Bienes de Uso	0.00	174,885.86	174,885.86	0.00
83815001	Depreciación de Bienes de Uso	0.00	174,885.86	174,885.86	0.00
839	Gastos de Actualizaciones y Ajustes	0.00	23,579.56	23,579.56	0.00
83955	Ajustes de Ejercicios Anteriores	0.00	23,579.56	23,579.56	0.00
83955001	Ajustes de Ejercicios Anteriores	0.00	23,579.56	23,579.56	0.00
85	Ingresos de Gestión	0.00	6,296,682.76	6,296,682.76	0.00
855	Ingresos Financieros y Otros	0.00	1,800.00	1,800.00	0.00
85509	Arrendamiento de Bienes	0.00	1,800.00	1,800.00	0.00
85509002	Arrendamientos de Bienes Inmuebles	0.00	1,800.00	1,800.00	0.00
856	Ingresos por Transferencias Corrientes Recibidas	0.00	6,138,563.90	6,138,563.90	0.00
85605	Transferencias Corrientes del Sector Público	0.00	4,670,790.46	4,670,790.46	0.00
85605853	Ministerio de Salud Pública y Asistencia Social	0.00	4,670,790.46	4,670,790.46	0.00
85699	Transferencias entre Dependencias Institucionales	0.00	1,467,773.44	1,467,773.44	0.00
85699001	Transferencias entre Dependencias Institucionales	0.00	16,350.79	16,350.79	0.00
85699853	Ministerio de Salud Pública y Asistencia Social	0.00	1,381,055.24	1,381,055.24	0.00
85699854	Hospital Nacional Rosales	0.00	1,739.99	1,739.99	0.00
85699855	Hospital Nacional "Benjamín Bloom"	0.00	3,623.26	3,623.26	0.00
85699857	Hospital Nacional Psiquiátrico	0.00	452.82	452.82	0.00
85699858	Hospital Nacional de Neumología y Medicina Familiar, "Dr. José Antonio Zaldaña"	0.00	2,023.20	2,023.20	0.00
85699859	Hospital Nacional "San Juan de Dios", Santa Ana	0.00	1,212.40	1,212.40	0.00
85699860	Hospital Nacional "Francisco Menéndez", Ahuachapán	0.00	155.50	155.50	0.00
85699861	Hospital Nacional "Dr. Jorge Mazzini Villacorta", Sonsonate	0.00	1,156.75	1,156.75	0.00
85699862	Hospital Nacional "Dr. Luis Edmundo Vásquez", Chalatenango	0.00	51.00	51.00	0.00
85699863	Hospital Nacional "San Rafael", Nueva San Salvador	0.00	735.70	735.70	0.00
85699864	Hospital Nacional Santa Gertrudis, San Vicente.	0.00	735.67	735.67	0.00
85699865	Hospital Nacional "Santa Teresa", Zacatecoluca	0.00	969.70	969.70	0.00
85699866	Hospital Nacional "San Juan de Dios" San Miguel	0.00	3,320.64	3,320.64	0.00
85699867	Hospital Nacional "San Pedro" Usulután	0.00	1,854.39	1,854.39	0.00
85699868	Hospital Nacional "Dr. Juan José Fernández", Zacamil	0.00	7,723.21	7,723.21	0.00
85699869	Hospital Nacional "Enfermera Angélica Vidal de Najarro", San Bartolo	0.00	18,994.00	18,994.00	0.00
85699870	Hospital Nacional de Cojutepeque	0.00	387.00	387.00	0.00


Hospital Nacional de Nueva Guadalupe
BALANCE DE COMPROBACION
Del 1 de Enero al 31 de Diciembre (Definitivo) del 2023
(EN DOLARES)

18/01/2024

Pag. 9 de 9

Institucional

CODIGO	CONCEPTO	SALDO ANTERIOR	DEBE	HABER	SALDO ACUMULADO
85699871	Hospital Nacional de La Unión	0.00	4,115.11	4,115.11	0.00
85699872	Hospital Nacional de Ilobasco	0.00	1,385.10	1,385.10	0.00
85699874	Hospital Nacional de Ciudad Barrios	0.00	4,185.53	4,185.53	0.00
85699875	Hospital Nacional de Sensuntepeque	0.00	1,106.69	1,106.69	0.00
85699876	Hospital Nacional de Chalchuapa	0.00	61.00	61.00	0.00
85699877	Hospital Nacional de Metapán	0.00	17.00	17.00	0.00
85699878	Hospital Nacional de San Francisco Gotera	0.00	4,154.75	4,154.75	0.00
85699879	Hospital Nacional de Santa Rosa de Lima	0.00	2,474.88	2,474.88	0.00
85699880	Hospital Nacional de Nueva Concepción	0.00	156.79	156.79	0.00
85699881	Hospital Nacional de Santiago de María	0.00	1,581.66	1,581.66	0.00
85699882	Hospital Nacional de Jiquilisco	0.00	1,472.52	1,472.52	0.00
85699883	Hospital Nacional de Suchitoto	0.00	24.00	24.00	0.00
85699971	Hospital Nacional de la Mujer	0.00	180.00	180.00	0.00
85699981	Hospital Nacional El Salvador	0.00	4,317.15	4,317.15	0.00
857	Ingresos por Transferencias de Capital Recibidas	0.00	0.00	0.00	0.00
85703	Transferencias de Capital del Sector Público	0.00	0.00	0.00	0.00
85703853	Ministerio de Salud Pública y Asistencia Social	0.00	0.00	0.00	0.00
858	Ingresos por Ventas de Bienes y Servicios	0.00	121,855.37	121,855.37	0.00
85807	Venta de Servicios Públicos	0.00	121,855.37	121,855.37	0.00
85807002	Servicios de Educación y Salud	0.00	121,855.37	121,855.37	0.00
859	Ingresos por Actualizaciones y Ajustes	0.00	34,463.49	34,463.49	0.00
85949	Ingresos por Donaciones de Bienes Muebles	0.00	11,261.23	11,261.23	0.00
85949001	Ingresos por Donaciones de Bienes Muebles	0.00	11,261.23	11,261.23	0.00
85955	Ajustes de Ejercicios Anteriores	0.00	23,202.26	23,202.26	0.00
85955001	Ajustes de Ejercicios Anteriores	0.00	23,202.26	23,202.26	0.00
Sub Total Título		3,757,539.99	17,567,034.32	18,249,917.52	4,440,423.19
Total		(0.00)	40,010,306.83	40,010,306.83	0.00



HOSPITAL NACIONAL DE NUEVA GUADALUPE

EJECUCION PRESUPUESTARIA DE EGRESOS

Reporte Acumulado Del 1 de Enero al 31 de Diciembre (Definitivo) del 2023
(EN DOLARES)

Institucional

CODIGO	CONCEPTO	CREDITO PRESUPUESTARIO	DEVENGADO	SALDO PRESUPUESTARIO
51	Remuneraciones	3,947,505.00	3,946,828.40	676.60
511	Remuneraciones Permanentes	2,765,197.63	2,765,195.95	1.68
51101	Sueldos	2,636,513.48	2,636,513.48	0.00
51103	Aguinaldos	76,875.41	76,875.09	0.32
51107	Beneficios Adicionales	51,808.74	51,807.38	1.36
512	Remuneraciones Eventuales	723,211.49	722,625.35	586.14
51201	Sueldos	660,131.77	659,545.63	586.14
51203	Aguinaldos	41,542.08	41,542.08	0.00
51207	Beneficios Adicionales	21,537.64	21,537.64	0.00
514	Contribuciones Patronales a Inst de Seg Social Públicas	160,009.17	159,972.60	36.57
51401	Por Remuneraciones Permanentes	112,253.24	112,253.20	0.04
51402	Por Remuneraciones Eventuales	47,755.93	47,719.40	36.53
515	Contribuciones Patronales a Inst de Seg Social Privadas	285,192.20	285,139.99	52.21
51501	Por Remuneraciones Permanentes	225,418.46	225,417.53	0.93
51502	Por Remuneraciones Eventuales	59,773.74	59,722.46	51.28
517	Indemnizaciones	13,894.51	13,894.51	0.00
51701	Al Personal de Servicios Permanentes	13,894.51	13,894.51	0.00
54	Adquisiciones de Bienes y Servicios	812,832.65	812,205.91	626.74
541	Bienes de Uso y Consumo	489,923.45	489,296.71	626.74
54101	Productos Alimenticios para Personas	75,743.00	75,743.00	0.00
54103	Productos Agropecuarios y Forestales	165.60	165.60	0.00
54104	Productos Textiles y Vestuarios	10,342.73	10,342.73	0.00
54105	Productos de Papel y Cartón	9,456.29	9,456.29	0.00
54106	Productos de Cuero y Caucho	180.35	180.35	0.00
54107	Productos Químicos	118,486.81	118,486.81	0.00
54108	Productos Farmacéuticos y Medicinales	99,446.52	99,446.52	0.00
54109	Llantas y Neumáticos	640.34	640.34	0.00
54110	Combustibles y Lubricantes	42,987.94	42,987.73	0.21
54111	Minerales no Metálicos y Productos Derivados	2,057.68	2,057.68	0.00
54112	Minerales Metálicos y Productos Derivados	2,706.69	2,706.69	0.00
54113	Materiales e Instrumental de Laboratorios y uso Médico	91,386.87	91,386.67	0.20
54114	Materiales de Oficina	2,058.69	2,058.69	0.00
54115	Materiales Informáticos	8,088.87	8,088.87	0.00
54118	Herramientas, Repuestos y Accesorios	14,146.82	13,689.12	457.70
54119	Materiales Eléctricos	9,453.24	9,453.24	0.00
54199	Bienes de Uso y Consumo Diversos	2,575.01	2,406.38	168.63
542	Servicios Básicos	109,346.71	109,346.71	0.00

HOSPITAL NACIONAL DE NUEVA GUADALUPE**EJECUCION PRESUPUESTARIA DE EGRESOS**

Reporte Acumulado Del 1 de Enero al 31 de Diciembre (Definitivo) del 2023
(EN DOLARES)

Institucional

CODIGO	CONCEPTO	CREDITO PRESUPUESTARIO	DEVENGADO	SALDO PRESUPUESTARIO
54201	Servicios de Energía Eléctrica	107,352.07	107,352.07	0.00
54203	Servicios de Telecomunicaciones	1,994.64	1,994.64	0.00
543	Servicios Generales y Arrendamientos	77,399.98	77,399.98	0.00
54301	Mantenimientos y Reparaciones de Bienes Muebles	4,968.00	4,968.00	0.00
54302	Mantenimientos y Reparaciones de Vehículos	5,156.75	5,156.75	0.00
54304	Transportes, Fletes y Almacenamientos	3,342.90	3,342.90	0.00
54306	Servicios de Vigilancia	56,952.00	56,952.00	0.00
54307	Servicios de Limpiezas y Fumigaciones	3,360.00	3,360.00	0.00
54309	Servicios de Laboratorios	1,588.98	1,588.98	0.00
54313	Impresiones, Publicaciones y Reproducciones	458.00	458.00	0.00
54399	Servicios Generales y Arrendamientos Diversos	1,573.35	1,573.35	0.00
544	Pasajes y Viáticos	2,265.70	2,265.70	0.00
54401	Pasajes al Interior	50.70	50.70	0.00
54403	Viáticos por Comisión Interna	2,215.00	2,215.00	0.00
545	Consultorías, Estudios e Investigaciones	133,896.81	133,896.81	0.00
54501	Servicios Médicos	108,090.29	108,090.29	0.00
54599	Consultorías, Estudios e Investigaciones Diversas	25,806.52	25,806.52	0.00
55	Gastos Financieros y Otros	12,643.54	12,643.54	0.00
555	Impuestos, Tasas y Derechos	5,057.78	5,057.78	0.00
55507	Tasas	4,679.76	4,679.76	0.00
55508	Derechos	73.73	73.73	0.00
55599	Impuestos, Tasas y Derechos Diversos	304.29	304.29	0.00
556	Seguros, Comisiones y Gastos Bancarios	5,746.93	5,746.93	0.00
55601	Primas y Gastos de Seguros de Personas	435.62	435.62	0.00
55602	Primas y Gastos de Seguros de Bienes	5,311.31	5,311.31	0.00
557	Otros Gastos no Clasificados	1,838.83	1,838.83	0.00
55799	Gastos Diversos	1,838.83	1,838.83	0.00
61	Inversiones en Activos Fijos	22,766.81	22,766.81	0.00
611	Bienes Muebles	22,766.81	22,766.81	0.00
61102	Maquinarias y Equipos	968.92	968.92	0.00
61103	Equipos Médicos y de Laboratorios	14,651.00	14,651.00	0.00
61104	Equipos Informáticos	1,896.00	1,896.00	0.00

HOSPITAL NACIONAL DE NUEVA GUADALUPE
EJECUCION PRESUPUESTARIA DE EGRESOS

Reporte Acumulado Del 1 de Enero al 31 de Diciembre (Definitivo) del 2023
(EN DOLARES)

Institucional

CODIGO	CONCEPTO	CREDITO PRESUPUESTARIO	DEVENGADO	SALDO PRESUPUESTARIO
61108	Herramientas y Repuestos Principales	5,250.89	5,250.89	0.00
Total Rubro		4,795,748.00	4,794,444.66	1,303.34
Total Cuenta		4,795,748.00	4,794,444.66	1,303.34
Total Especifico		4,795,748.00	4,794,444.66	1,303.34

F.

JEFE UFI



F.

CONTADOR



Hospital Nacional de Nueva Guadalupe
ESTADO DE FLUJOS DE EFECTIVO
 Del 1 de Enero al 31 de Diciembre (Definitivo) del 2023
 (EN DOLARES)

Institucional

ESTRUCTURA	CORRIENTE	ANTERIOR
DISPONIBILIDADES INICIALES	55,432.58	0.00
DISPONIBILIDADES INICIALES	55,432.58	0.00
RESULTADO OPERACIONAL NETO	32,156.05	0.00
FUENTES DE ACTIVIDADES OPERACIONALES	4,582,254.31	0.00
USOS DE ACTIVIDADES OPERACIONALES	4,550,098.26	0.00
RESULTADO NO OPERACIONAL NETO	5,519.26	0.00
FUENTES DE ACTIVIDADES NO OPERACIONALES	35,648.44	0.00
USOS DE ACTIVIDADES NO OPERACIONALES	30,129.18	0.00
DISPONIBILIDAD FINAL	93,107.89	0.00

F. _____

JEFE UFI



F. _____

CONTADOR



Hospital Nacional de Nueva Guadalupe
ESTADO DE RENDIMIENTO FINANCIERO
Del 1 de Enero al 31 de Diciembre (Preliminar) del 2023
(EN DOLARES)

Institucional

GASTOS DE GESTIÓN	CORRIENTE	ANTERIOR	INGRESOS DE GESTIÓN	CORRIENTE	ANTERIOR
Gastos en Personal	3,946,828.40	0.00	Ingresos Financieros y Otros	1,800.00	0.00
Remuneraciones Personal Permanente	2,765,195.95	0.00	Arrendamiento de Bienes	1,800.00	0.00
Sueldos	2,636,513.48	0.00	Arrendamientos de Bienes Inmuebles	1,800.00	0.00
Aguinaldos	76,875.09	0.00	Ingresos por Transferencias Corrientes Recibidas	6,137,761.94	0.00
Beneficios Adicionales	51,807.38	0.00	Transferencias Corrientes del Sector Público	4,670,790.46	0.00
Remuneraciones Personal Eventual	722,625.35	0.00	Ministerio de Salud Pública y Asistencia Social	4,670,790.46	0.00
Sueldos	659,945.63	0.00	Transferencias entre Dependencias Institucionales	1,466,971.48	0.00
Aguinaldos	41,942.08	0.00	Transferencias entre Dependencias Institucionales	16,350.79	0.00
Beneficios Adicionales	21,537.64	0.00	Ministerio de Salud Pública y Asistencia Social	1,381,055.24	0.00
Contrib. Patronales a Inst. de Seguridad Social Pública	159,972.60	0.00	Hospital Nacional Rosales	1,739.99	0.00
Por Remuneraciones Permanentes	112,253.20	0.00	Hospital Nacional "Benjamín Bloom"	3,623.26	0.00
Por Remuneraciones Eventuales	47,719.40	0.00	Hospital Nacional Psiquiátrico	452.82	0.00
Contrib. Patronales a Inst. de Seguridad Social Privadas	285,139.99	0.00	Hospital Nacional de Neumología y Medicina Familiar, "Dr. Jo	2,023.20	0.00
Por Remuneraciones Permanentes	225,417.53	0.00	Hospital Nacional "San Juan de Dios", Santa Ana	1,212.40	0.00
Por Remuneraciones Eventuales	59,722.46	0.00	Hospital Nacional "Francisco Menéndez", Ahuachapán	155.50	0.00
Indemnizaciones	13,894.51	0.00	Hospital Nacional "Dr. Jorge Mazzini Villacorta", Sonsonate	1,156.75	0.00
Al Personal de Servicios Permanentes	13,894.51	0.00	Hospital Nacional "Dr. Luis Edmundo Vásquez", Chalatenango	51.00	0.00
Gastos en Bienes de Consumo y Servicios	1,330,386.30	0.00	Hospital Nacional "San Rafael", Nueva San Salvador	735.70	0.00
Productos Alimenticios, Agropecuarios y Forestales	70,308.31	0.00	Hospital Nacional Santa Gertrudis, San Vicente.	735.67	0.00
Productos Alimenticios para Personas	69,933.16	0.00	Hospital Nacional "Santa Teresa", Zacatecoluca	969.70	0.00
Productos Agropecuarios y Forestales	375.15	0.00	Hospital Nacional "San Juan de Dios" San Miguel	3,320.64	0.00
Productos Textiles y Vestuarios	35,844.91	0.00	Hospital Nacional "San Pedro" Usulután	1,854.39	0.00
Productos Textiles y Vestuarios	35,844.91	0.00	Hospital Nacional "Dr. Juan José Fernández", Zacamil	7,723.21	0.00
Materiales de Oficina, Productos de Papel e Impresos	16,322.26	0.00	Hospital Nacional "Enfermera Angélica Vidal de Najarro", San	18,994.00	0.00
Productos de Papel y Cartón	12,782.16	0.00	Hospital Nacional de Cojutepeque	387.00	0.00
Materiales de Oficina	3,451.00	0.00	Hospital Nacional de La Unión	4,115.11	0.00
Libros, Textos, Utiles de Enseñanza y Publicaciones	89.10	0.00	Hospital Nacional de Ilobasco	1,385.10	0.00
Productos de Cuero y Caucho	1,358.23	0.00	Hospital Nacional de Ciudad Barrios	3,383.57	0.00
Productos de Cuero y Caucho	471.89	0.00	Hospital Nacional de Sensuntepeque	1,106.69	0.00
Lantas y Neumáticos	886.34	0.00	Hospital Nacional de Chalchuapa	61.00	0.00
Productos Químicos, Combustibles y Lubricantes	652,473.25	0.00	Hospital Nacional de Metapán	17.00	0.00
Productos Químicos	139,879.43	0.00	Hospital Nacional de San Francisco Gotera	4,154.75	0.00
Productos Farmacéuticos y Medicinales	428,021.85	0.00	Hospital Nacional de Santa Rosa de Lima	2,474.88	0.00
Combustibles y Lubricantes	57,533.33	0.00	Hospital Nacional de Nueva Concepción	156.79	0.00
Vacuna para Personas	12,137.37	0.00	Hospital Nacional de Santiago de María	1,581.66	0.00
Oxígeno	14,901.27	0.00	Hospital Nacional de Jiquilisco	1,472.52	0.00
			Hospital Nacional de Suchitoto	24.00	0.00
			Hospital Nacional de la Mujer	180.00	0.00
			Hospital Nacional El Salvador	4,317.15	0.00
			Ingresos por Ventas de Bienes y Servicios	121,855.37	0.00
			Venta de Servicios Públicos	121,855.37	0.00
			Servicios de Educación y Salud	34,463.49	0.00
			Ingresos por Actualizaciones y Ajustes	11,261.23	0.00
			Ingresos por Donaciones de Bienes Muebles	11,261.23	0.00

Hospital Nacional de Nueva Guadalupe
ESTADO DE RENDIMIENTO FINANCIERO
Del 1 de Enero al 31 de Diciembre (Preliminar) del 2023
(EN DOLARES)

Institucional

GASTOS DE GESTION	CORRIENTE	ANTERIOR	INGRESOS DE GESTION	CORRIENTE	ANTERIOR
Minerales y Productos Derivados	4,607.90	0.00	Ajustes de Ejercicios Anteriores	23,202.26	0.00
Minerales no Metálicos y Productos Derivados	2,082.98	0.00	Ajustes de Ejercicios Anteriores	23,202.26	0.00
Minerales Metálicos y Productos Derivados	2,524.92	0.00	SUB TOTAL INGRESOS	6,295,880.80	0.00
Materiales de Uso o Consumo	204,625.91	0.00			
Materiales e Instrumental de Laboratorios y Uso Médico	193,232.80	0.00			
Materiales Informáticos	6,655.42	0.00			
Materiales Eléctricos	4,737.69	0.00			
Bienes de Uso y Consumo Diverso	21,936.33	0.00			
Herramientas, Repuestos y Accesorios	10,506.26	0.00			
Bienes de Uso y Consumo Diversos	11,430.07	0.00			
Servicios Básicos	109,346.71	0.00			
Servicios de Energía Eléctrica	107,352.07	0.00			
Servicios de Telecomunicaciones	1,994.64	0.00			
Mantenimiento y Reparación	10,124.75	0.00			
Mantenimientos y Reparaciones de Bienes Muebles	4,968.00	0.00			
Mantenimientos y Reparaciones de Vehículos	5,156.75	0.00			
Servicios Comerciales	65,701.88	0.00			
Transportes, Fletes y Almacanismos	3,342.90	0.00			
Servicios de Vigilancia	56,952.00	0.00			
Servicios de Limpiezas y Fumigaciones	3,360.00	0.00			
Servicios de Laboratorios	1,588.98	0.00			
Impresiones, Publicaciones y Reproducciones	458.00	0.00			
Otros Servicios y Arrendamientos Diversos	1,573.35	0.00			
Servicios Generales y Arrendamientos Diversos	1,573.35	0.00			
Pasajes y Viáticos	2,265.70	0.00			
Pasajes al Interior	50.70	0.00			
Viáticos por Comisión Interna	2,215.00	0.00			
Servicios Técnicos y Profesionales	133,896.81	0.00			
Servicios Médicos	108,090.29	0.00			
Consultorías, Estudios e Investigaciones Diversas	25,806.52	0.00			
Gastos en Bienes Capitalizables	19,852.76	0.00			
Equipos Médicos y de Laboratorios	7,567.43	0.00			
Equipos Médicos y de Laboratorios	7,567.43	0.00			
Maquinaria, Equipo y Mobiliario Diverso	12,285.33	0.00			
Mobiliarios	6,318.43	0.00			
Equipos Informáticos	969.35	0.00			
Maquinarias y Equipos	1,115.70	0.00			

Hospital Nacional de Nueva Guadalupe
ESTADO DE RENDIMIENTO FINANCIERO
Del 1 de Enero al 31 de Diciembre (Preliminar) del 2023
(EN DOLARES)

Institucional

GASTOS DE GESTION	CORRIENTE	ANTERIOR
Herramientas y Repuestos Principales	298.95	0.00
Bienes Muebles Diversos	3,582.90	0.00
Gastos Financieros y Otros	12,643.54	0.00
Primas y Gastos por Seguros y Comisiones Bancarias	5,746.93	0.00
Primas y Gastos de Seguros de Personas	435.62	0.00
Primas y Gastos de Seguros de Bienes	5,311.31	0.00
Impuestos, Tasas y Derechos	5,057.78	0.00
Tasas	4,679.76	0.00
Derechos	73.73	0.00
Impuestos, Tasas y Derechos Diversos	304.29	0.00
Gastos Corrientes Diversos	1,838.83	0.00
Gastos Diversos	1,838.83	0.00
Gastos en Transferencias Otorgadas	103,376.12	0.00
Transferencias entre Dependencias Institucionales	103,376.12	0.00
Transferencias entre Dependencias Institucionales	1,451.42	0.00
Ministerio de Salud Pública y Asistencia Social	6,749.12	0.00
Hospital Nacional Rosales	1,004.32	0.00
Hospital Nacional Benjamin Bloom	1,056.00	0.00
Hospital Nacional de Neumología y Medicina Familiar, "Dr. Jo	2,295.05	0.00
Hospital Nacional "Dr. Jorge Mazzini Villacorta", Sonsonate	842.90	0.00
Hospital Nacional "Dr. Luis Edmundo Vásquez", Chalatenango	355.00	0.00
Hospital Nacional "San Rafael", Santa Tecla	671.80	0.00
Hospital Nacional "Santa Teresa", Zacatecoluca	2,587.10	0.00
Hospital Nacional San Juan de Dios "San Miguel"	2,481.49	0.00
Hospital Nacional San Pedro "Usulután"	3,682.61	0.00
Hospital Nacional Dr. Juan José Fernández "Zacamil"	6,487.91	0.00
Hospital Nacional de San Bartolo	2,437.03	0.00
Hospital Nacional de La Unión	908.69	0.00
Hospital Nacional de Ciudad Barrios	2,059.03	0.00
Hospital Nacional de Sensuntepeque	29.90	0.00
Hospital Nacional de Chalchuapa	646.00	0.00
Hospital Nacional de Metapan	433.00	0.00
Hospital Nacional de San Francisco Gotera	547.22	0.00
Hospital Nacional de Santa Rosa de Lima	1,438.16	0.00
Hospital Nacional de Santiago de María	7,316.40	0.00
Hospital Nacional de Jiquilisco	1,122.29	0.00
Ministerio de Justicia y Seguridad Pública	56,761.88	0.00

Hospital Nacional de Nueva Guadalupe
ESTADO DE RENDIMIENTO FINANCIERO
Del 1 de Enero al 31 de Diciembre (Preliminar) del 2023
(EN DOLARES)

Institucional

GASTOS DE GESTION	CORRIENTE	ANTERIOR
Hospital Nacional de la Mujer	11.80	0.00
Costos de Ventas y Cargos Calculados	176,330.92	0.00
Gastos por Descargo de Bienes de Larga Duración	1,445.06	0.00
Gastos por Descargo de Bienes de Larga Duración	1,445.06	0.00
Depreciación de Bienes de Uso	174,885.86	0.00
Depreciación de Bienes de Uso	174,885.86	0.00
Gastos de Actualizaciones y Ajustes	23,579.56	0.00
Ajustes de Ejercicios Anteriores	23,579.56	0.00
Ajustes de Ejercicios Anteriores	23,579.56	0.00
SUB TOTAL GASTOS	5,612,997.60	0.00
RESULTADO DEL EJERCICIO	682,883.20	0.00
TOTAL DE GASTOS DE GESTION	6,295,880.80	0.00



F. [Signature]
JEFE UFI



F. [Signature]
CONTADOR

Hospital Nacional de Nueva Guadalupe
ESTADO DE SITUACION FINANCIERA
al 31 de Diciembre (Definitivo) del 2023
(EN DOLARES)

18/01/2024
Pag. 1 de 5

Institucional

ACTIVOS	Parcial	Total
ACTIVOS CORRIENTES		
FONDOS		93,107.89
Disponibilidades	93,107.89	
Bancos Comerciales M/D	67,898.38	
Banco Comerciales M	67,898.38	
Fondos Depósitos en Tesoro Público	25,209.51	
Fondos en Depósitos en Tesoro Público	723.27	
Dirección General de Tesorería	24,486.24	
INVERSIONES FINANCIERAS		459,865.79
Deudores Financieros	459,865.79	
Deudores Monetarios por Percibir	459,865.79	
DMP x Instituto Salvadoreño del Seguro Social	19,836.19	
DMP x D.M. x Ingresos Financieros y Otros	150.00	
DMP x Ministerio de Salud Pública y Asistencia Social	439,879.60	
INVERSIONES EN EXISTENCIAS		863,944.82
Existencias Institucionales	863,944.82	
Productos Alimenticios Agropecuarios y Forestales	12,531.89	
Productos Alimenticios para Personas	12,436.64	
Productos Agropecuarios y Forestales	95.25	
Productos Textiles y Vestuarios	4,530.14	
Productos Textiles y Vestuarios	4,530.14	
Materiales de Oficina, Productos de Papel e Impresos	24,672.78	
Productos de Papel y Cartón	20,735.53	
Materiales de Oficina	2,749.16	
Libros, Textos, Utiles de Enseñanza y Publicaciones	1,188.09	
Productos de Cuero y Caucho	1,612.21	
Productos de Cuero y Caucho	1,612.21	
Productos Químicos, Combustibles y Lubricantes	556,319.22	
Productos Químicos	118,086.11	

Hospital Nacional de Nueva Guadalupe
ESTADO DE SITUACION FINANCIERA
al 31 de Diciembre (Definitivo) del 2023
(EN DOLARES)

18/01/2024
Pag. 2 de 5

Institucional

ACTIVOS	Parcial	Total
Productos Farmacéuticos y Medicinales	412,816.38	
Combustibles y Lubricantes	21,354.23	
Vacuna para Personas	3,870.01	
Oxígeno	192.49	
Minerales y Productos Derivados	2,478.07	
Minerales no Metálicos y Productos Derivados	1,117.78	
Minerales Metálicos y Productos Derivados	1,360.29	
Materiales de Uso o Consumo	225,359.00	
Materiales e Instrumental de Laboratorios y Uso Médico	211,077.10	
Materiales Informáticos	10,841.08	
Materiales Eléctricos	3,440.82	
Bienes de Uso y Consumo Diversos	18,895.66	
Herramientas, Repuestos y Accesorios	16,998.01	
Bienes de Uso y Consumo Diversos	1,897.65	
Maquinaria, Equipo y Mobiliario Diverso	17,545.85	
Mobiliarios	2,710.39	
Maquinarias y Equipos	237.42	
Equipos Médicos y de Laboratorios	13,239.54	
Equipos Informáticos	14.00	
Herramientas y Repuestos Principales	1,344.50	
ACTIVOS NO CORRIENTES		
FONDOS		187,308.82
Deudores Financieros - Largo Plazo	187,308.82	
Deudores Monetarios por Percibir	187,308.82	
Deudores Monetarios por Percibir	187,308.82	
INVERSIONES FINANCIERAS		
INVERSIONES EN BIENES DE USO		3,574,384.58
Bienes Depreciables	2,626,670.74	
Bienes Inmuebles	2,822,006.15	

Hospital Nacional de Nueva Guadalupe
ESTADO DE SITUACION FINANCIERA
al 31 de Diciembre (Definitivo) del 2023
(EN DOLARES)

18/01/2024
Pag. 3 de 5

Institucional

ACTIVOS	Parcial	Total
Edificios e Instalaciones	2,822,006.15	
Maquinaria y Equipo de Producción	7,000.00	
Maquinarias y Equipos de Producción	7,000.00	
Equipos Médicos y de Laboratorios	915,597.96	
Equipos Médicos y de Laboratorios	915,597.96	
Equipo de Transporte, Tracción y Elevación	209,866.72	
Vehículos de Transporte	209,866.72	
Maquinaria, Equipo y Mobiliario Diverso	626,705.20	
Mobiliarios	8,558.43	
Maquinarias y Equipos	495,900.73	
Maquinaria y Equipo de Producción para Apoyo Institucio	3,621.00	
Equipos Informáticos	84,700.82	
Herramientas y Repuestos Principales	1,245.39	
Bienes Muebles Diversos	32,678.83	
Depreciación Acumulada	-1,954,505.29	
Bienes Inmuebles	-864,841.84	
Maquinaria y Equipo de Producción	-5,895.62	
Equipos Médicos y de Laboratorios	-595,679.96	
Equipo de Transporte, Tracción y Elevación	-124,916.80	
Maquinaria, Equipo y Mobiliario Diverso	-363,171.07	
Bienes no Depreciables	947,713.84	
Bienes Inmuebles	947,713.84	
Terrenos	947,713.84	
INVERSIONES EN PROYECTOS Y PROGRAMAS		
TOTAL ACTIVOS		5,178,611.90
PASIVOS	Parcial	Total
PASIVOS CORRIENTES		
DEUDA CORRIENTE		24,984.30
Depósitos de Terceros	24,984.30	

Hospital Nacional de Nueva Guadalupe
ESTADO DE SITUACION FINANCIERA
al 31 de Diciembre (Definitivo) del 2023
(EN DOLARES)

18/01/2024
Pag. 4 de 5

Institucional

PASIVOS	Parcial	Total
Depósitos Ajenos	24,494.11	
Embargos Judiciales	24,481.18	
Tesoro Público (D.G.T.)	12.93	
Depósitos Retenciones Fiscales	234.15	
Tesoro Público (DGT)	234.15	
Anticipo de Impuesto Retenido IVA	256.04	
Tesoro Publico (DGT)	256.04	
FINANCIAMIENTO DE TERCEROS		713,204.41
Acreeedores Financieros	713,204.41	
Provisiones por Acreeedores Monetarios	55,023.28	
Provisiones por Acreeedores Monetarios	55,023.28	
Acreeedores Monetarios por Pagar	658,181.13	
Acreeedores Monetarios por Pagar	658,181.13	
PASIVOS NO CORRIENTES		
FINANCIAMIENTO DE TERCEROS		
PATRIMONIO ESTATAL		4,440,423.19
Patrimonio	4,449,267.14	
Patrimonio Instituciones Descentralizadas	3,719,517.92	
Donaciones y Legados Bienes Corporales	16,510.97	
Resultado de Ejercicio Anterior/2022	30,355.05	
Resultado Ejercicio Corriente	682,883.20	
Resultado del Ejercicio	0.00	
Detrimento Patrimonial	-8,843.95	
Detrimentos de Inveriones en Bienes de Uso	-8,843.95	


Hospital Nacional de Nueva Guadalupe
ESTADO DE SITUACION FINANCIERA
al 31 de Diciembre (Definitivo) del 2023
(EN DOLARES)

18/01/2024
Pag. 5 de 5

Institucional

PASIVOS	Parcial	Total
TOTAL PASIVOS		5,178,611.90


F.



JEFE UFI



F.



CONTADOR

