

**Hospital Nacional de Nueva Guadalupe**  
**BALANCE DE COMPROBACION**  
**Del 1 de Enero al 31 de Diciembre (Definitivo) del 2014**  
**(EN DOLARES)**

21/01/2015

Pag. 1 de 9

Institucional

CODIGO	CONCEPTO	SALDO ANTERIOR	DEBE	HABER	SALDO ACUMULADO
<b>2</b>	<b>Recursos</b>	<b>3,319,015.00</b>	<b>10,137,493.71</b>	<b>10,478,075.69</b>	<b>2,978,433.02</b>
<b>21</b>	<b>Fondos</b>	<b>8,233.30</b>	<b>9,469,995.50</b>	<b>9,473,592.84</b>	<b>4,635.96</b>
<b>211</b>	<b>Disponibilidades</b>	<b>7,583.30</b>	<b>6,076,414.77</b>	<b>6,079,362.11</b>	<b>4,635.96</b>
21109	Bancos Comerciales M/D	6,038.57	6,072,548.62	6,077,106.27	1,480.92
21109001	Banco Comerciales M	6,038.57	6,072,548.62	6,077,106.27	1,480.92
21151	Fondos Depósitos en Tesoro Público	1,544.73	3,866.15	2,255.84	3,155.04
21151001	Fondos en Depósitos en Tesoro Público	280.11	443.16	0.00	723.27
21151935	Dirección General de Tesorería	1,264.62	3,422.99	2,255.84	2,431.77
<b>212</b>	<b>Anticipos de Fondos</b>	<b>650.00</b>	<b>9,350.00</b>	<b>10,000.00</b>	<b>0.00</b>
21201	Anticipos a Empleados	650.00	9,350.00	10,000.00	0.00
21201001	Anticipos a Empleados	650.00	9,350.00	10,000.00	0.00
<b>213</b>	<b>Deudores Monetarios</b>	<b>0.00</b>	<b>3,384,230.73</b>	<b>3,384,230.73</b>	<b>0.00</b>
21314	D.M. x Venta de Bienes y Servicios	0.00	70,934.66	70,934.66	0.00
21314022	Instituto Especializado de Educación Superior de Profesionales de la Salud	0.00	2,455.00	2,455.00	0.00
21314893	Instituto Salvadoreño del Seguro Social	0.00	13,947.52	13,947.52	0.00
21314948	Instituto Salvadoreño de Bienestar Magisterial	0.00	54,532.14	54,532.14	0.00
21315	D.M. x Ingresos Financieros y Otros	0.00	1,800.00	1,800.00	0.00
21315001	D.M. x Ingresos Financieros y Otros	0.00	1,800.00	1,800.00	0.00
21316	D.M. x Transferencias Corrientes Recibidas	0.00	3,044,366.57	3,044,366.57	0.00
21316853	Ministerio de Salud Pública y Asistencia Social	0.00	3,044,366.57	3,044,366.57	0.00
21322	D.M. x Transferencias de Capital Recibidas	0.00	0.00	0.00	0.00
21322853	Ministerio de Salud Pública y Asistencia Social	0.00	0.00	0.00	0.00
21389	D.M. x Operaciones de Ejercicios Anteriores	0.00	267,129.50	267,129.50	0.00
21389001	D.M. x Operaciones de Ejercicios Anteriores	0.00	267,050.28	267,050.28	0.00
21389935	Tesoro Público (DGT)	0.00	79.22	79.22	0.00
<b>22</b>	<b>Inversiones Financieras</b>	<b>267,278.87</b>	<b>83,637.37</b>	<b>267,469.24</b>	<b>83,447.00</b>
<b>225</b>	<b>Deudores Financieros</b>	<b>266,686.34</b>	<b>83,013.69</b>	<b>266,686.34</b>	<b>83,013.69</b>
22551	Deudores Monetarios por Percibir	266,686.34	83,013.69	266,686.34	83,013.69
22551114	DMP x D.M. x Venta de Bienes y Servicios	1,159.88	0.00	1,159.88	0.00
22551214	DMP x D.M. x Venta de Bienes y Servicios	1,467.68	0.00	1,467.68	0.00
22551314	DMP x D.M. x Venta de Bienes y Servicios	20,090.62	0.00	20,090.62	0.00
22551315	DMP x D.M. x Ingresos Financieros y Otros	150.00	0.00	150.00	0.00
22551316	DMP x D.M. x Transferencias Corrientes Recibidas	243,818.16	0.00	243,818.16	0.00
22551414	DMP x D.M. x Venta de Bienes y Servicios	0.00	11,841.45	0.00	11,841.45
22551416	DMP x D.M. x Transferencias Corrientes Recibidas	0.00	71,172.24	0.00	71,172.24
<b>226</b>	<b>Inversiones Intangibles</b>	<b>592.53</b>	<b>623.68</b>	<b>782.90</b>	<b>433.31</b>
22615	Derechos de Propiedad Intangible	1,163.75	258.68	365.00	1,057.43
22615003	Derechos de Propiedad Intelectual	1,163.75	258.68	365.00	1,057.43
22699	Amortizaciones Acumuladas	571.22	365.00	417.90	624.12
22699001	Amortizaciones Acumuladas	571.22	365.00	417.90	624.12

**Hospital Nacional de Nueva Guadalupe**  
**BALANCE DE COMPROBACION**  
**Del 1 de Enero al 31 de Diciembre (Definitivo) del 2014**  
**(EN DOLARES)**

21/01/2015

Pag. 2 de 9

**Institucional**

<b>CODIGO</b>	<b>CONCEPTO</b>	<b>SALDO ANTERIOR</b>	<b>DEBE</b>	<b>HABER</b>	<b>SALDO ACUMULADO</b>
<b>23</b>	<b>Inversiones en Existencias</b>	<b>275,590.81</b>	<b>566,216.37</b>	<b>623,172.82</b>	<b>218,634.36</b>
<b>231</b>	<b>Existencias Institucionales</b>	<b>275,590.81</b>	<b>566,216.37</b>	<b>623,172.82</b>	<b>218,634.36</b>
23101	Productos Alimenticios Agropecuarios y Forestales	3,514.56	5,485.78	7,139.15	1,861.19
23101001	Productos Alimenticios para Personas	3,203.12	5,433.12	6,819.99	1,816.25
23101003	Productos Agropecuarios y Forestales	311.44	52.66	319.16	44.94
23103	Productos Textiles y Vestuarios	5,075.04	19,969.75	11,947.93	13,096.86
23103001	Productos Textiles y Vestuarios	5,075.04	19,969.75	11,947.93	13,096.86
23105	Materiales de Oficina, Productos de Papel e Impresos	9,705.49	9,075.94	7,532.07	11,249.36
23105001	Productos de Papel y Cartón	8,383.15	8,809.79	7,193.37	9,999.57
23105002	Materiales de Oficina	1,321.54	266.15	338.70	1,248.99
23105003	Libros, Textos, Utiles de Enseñanza y Publicaciones	0.80	0.00	0.00	0.80
23107	Productos de Cuero y Caucho	1,008.28	171.52	620.08	559.72
23107001	Productos de Cuero y Caucho	111.16	120.82	120.82	111.16
23107003	Llantas y Neumáticos	897.12	50.70	499.26	448.56
23109	Productos Químicos, Combustibles y Lubricantes	141,695.14	357,254.49	384,880.83	114,068.80
23109001	Productos Químicos	30,578.51	49,383.95	55,991.15	23,971.31
23109002	Productos Farmacéuticos y Medicinales	87,981.18	220,076.17	240,481.39	67,575.96
23109003	Combustibles y Lubricantes	19,369.07	41,937.78	48,141.62	13,165.23
23109004	Vacuna para Personas	430.02	24,478.92	21,558.45	3,350.49
23109005	Oxígeno	3,336.36	21,377.67	18,708.22	6,005.81
23111	Minerales y Productos Derivados	6,226.81	8,666.15	13,751.99	1,140.97
23111001	Minerales no Metálicos y Productos Derivados	5,370.18	4,382.49	8,748.44	1,004.23
23111002	Minerales Metálicos y Productos Derivados	856.63	4,283.66	5,003.55	136.74
23113	Materiales de Uso o Consumo	97,467.73	114,858.25	141,073.91	71,252.07
23113001	Materiales e Instrumental de Laboratorios y Uso Médico	93,529.18	110,105.15	136,392.52	67,241.81
23113002	Materiales Informáticos	1,309.39	2,092.35	2,230.23	1,171.51
23113004	Materiales Eléctricos	2,629.16	2,660.75	2,451.16	2,838.75
23115	Bienes de Uso y Consumo Diversos	3,284.49	15,642.83	15,983.70	2,943.62
23115001	Herramientas, Repuestos y Accesorios	2,249.77	15,354.59	15,701.26	1,903.10
23115099	Bienes de Uso y Consumo Diversos	1,034.72	288.24	282.44	1,040.52
23117	Maquinaria, Equipo y Mobiliario Diverso	7,613.27	35,091.66	40,243.16	2,461.77
23117001	Mobiliarios	1,972.00	2,592.00	4,564.00	0.00
23117002	Maquinarias y Equipos	0.00	3,847.45	3,298.45	549.00
23117003	Equipos Médicos y de Laboratorios	3,950.79	10,182.38	13,310.65	822.52
23117004	Equipos Informáticos	435.20	17,362.83	17,759.68	38.35
23117005	Herramientas y Repuestos Principales	1,172.38	0.00	720.38	452.00
23117099	Bienes Muebles Diversos	82.90	1,107.00	590.00	599.90
<b>24</b>	<b>Inversiones en Bienes de Uso</b>	<b>2,767,912.02</b>	<b>17,644.47</b>	<b>113,840.79</b>	<b>2,671,715.70</b>
<b>241</b>	<b>Bienes Depreciables</b>	<b>1,820,198.18</b>	<b>17,644.47</b>	<b>113,840.79</b>	<b>1,724,001.86</b>
24101	Bienes Inmuebles	1,988,492.04	0.00	0.00	1,988,492.04

## BALANCE DE COMPROBACION

Del 1 de Enero al 31 de Diciembre (Definitivo) del 2014  
(EN DOLARES)

## Institucional

CODIGO	CONCEPTO	SALDO ANTERIOR	DEBE	HABER	SALDO ACUMULADO
24101001	Edificios e Instalaciones	1,988,492.04	0.00	0.00	1,988,492.04
24113	Maquinaria y Equipo de Producción	7,700.00	0.00	0.00	7,700.00
24113001	Maquinarias y Equipos de Producción	7,700.00	0.00	0.00	7,700.00
24115	Equipos Médicos y de Laboratorios	382,651.89	10,128.75	28,917.15	363,863.49
24115001	Equipos Médicos y de Laboratorios	382,651.89	10,128.75	28,917.15	363,863.49
24117	Equipo de Transporte, Tracción y Elevación	64,890.56	0.00	0.00	64,890.56
24117001	Vehículos de Transporte	64,890.56	0.00	0.00	64,890.56
24119	Maquinaria, Equipo y Mobiliario Diverso	279,300.05	3,092.88	0.00	282,392.93
24119001	Mobiliarios	2,625.00	0.00	0.00	2,625.00
24119002	Maquinarias y Equipos	201,428.65	3,092.88	0.00	204,521.53
24119004	Equipos Informáticos	53,830.39	0.00	0.00	53,830.39
24119005	Herramientas y Repuestos Principales	5,413.00	0.00	0.00	5,413.00
24119099	Bienes Muebles Diversos	16,003.01	0.00	0.00	16,003.01
24199	Depreciación Acumulada	902,836.36	4,422.84	84,923.64	983,337.16
24199001	Bienes Inmuebles	360,192.58	0.00	47,401.61	407,594.19
24199013	Maquinaria y Equipo de Producción	6,190.07	0.00	521.60	6,711.67
24199015	Equipos Médicos y de Laboratorios	281,530.89	4,422.84	18,925.41	296,033.46
24199017	Equipo de Transporte, Tracción y Elevación	41,170.23	0.00	4,955.27	46,125.50
24199019	Maquinaria, Equipo y Mobiliario Diverso	213,752.59	0.00	13,119.75	226,872.34
<b>243</b>	<b>Bienes no Depreciables</b>	<b>947,713.84</b>	<b>0.00</b>	<b>0.00</b>	<b>947,713.84</b>
24301	Bienes Inmuebles	947,713.84	0.00	0.00	947,713.84
24301001	Terrenos	947,713.84	0.00	0.00	947,713.84
<b>Sub Total Título</b>		<b>3,319,015.00</b>	<b>10,137,493.71</b>	<b>10,478,075.69</b>	<b>2,978,433.02</b>

**Hospital Nacional de Nueva Guadalupe**  
**BALANCE DE COMPROBACION**  
**Del 1 de Enero al 31 de Diciembre (Definitivo) del 2014**  
**(EN DOLARES)**

**Institucional**

CODIGO	CONCEPTO	SALDO ANTERIOR	DEBE	HABER	SALDO ACUMULADO
<b>4</b>	<b>Obligaciones con Terceros</b>	<b>273,538.95</b>	<b>3,680,074.39</b>	<b>3,493,009.01</b>	<b>86,473.57</b>
<b>41</b>	<b>Deuda Corriente</b>	<b>3,245.87</b>	<b>3,410,061.42</b>	<b>3,410,017.67</b>	<b>3,202.12</b>
<b>412</b>	<b>Depósitos de Terceros</b>	<b>3,245.87</b>	<b>22,299.45</b>	<b>22,255.70</b>	<b>3,202.12</b>
41201	Depósitos Ajenos	3,166.65	2,098.57	2,134.04	3,202.12
41201001	Depósitos Ajenos	0.00	487.80	487.80	0.00
41201777	Embargos Judiciales	3,159.49	1,486.03	1,523.06	3,196.52
41201935	Tesoro Público (D.G.T. )	7.16	124.74	123.18	5.60
41251	Depósitos Retenciones Fiscales	0.00	16,323.97	16,323.97	0.00
41251935	Tesoro Público (DGT)	0.00	16,323.97	16,323.97	0.00
41254	Anticipo de Impuesto Retenido IVA	79.22	3,876.91	3,797.69	0.00
41254935	Tesoro Publico (DGT)	79.22	3,876.91	3,797.69	0.00
<b>413</b>	<b>Acreeedores Monetarios</b>	<b>0.00</b>	<b>3,387,761.97</b>	<b>3,387,761.97</b>	<b>0.00</b>
41351	A. M. x Remuneraciones	0.00	2,491,344.57	2,491,344.57	0.00
41351001	Remuneraciones	0.00	2,090,350.48	2,090,350.48	0.00
41351814	Procuraduría General de la República	0.00	2,511.70	2,511.70	0.00
41351827	Instituto Nacional de Pensiones de los Empleados Públicos (INPEP)	0.00	38,489.58	38,489.58	0.00
41351837	Instituto de Previsión Social de la Fuerza Armada (IPSFA)	0.00	3,030.72	3,030.72	0.00
41351893	Instituto Salvadoreño del Seguro Social (ISSS)	0.00	127,961.82	127,961.82	0.00
41351921	Fondo Social para la Vivienda (FSV)	0.00	23,550.89	23,550.89	0.00
41351935	Tesoro Público (DGT)	0.00	205,449.38	205,449.38	0.00
41354	A.M. x Adquisiciones de Bienes y Servicios	0.00	601,035.07	601,035.07	0.00
41354001	Adquisiciones de Bienes y Servicios	0.00	581,128.93	581,128.93	0.00
41354935	Tesoro Público (DGT)	0.00	19,906.14	19,906.14	0.00
41355	A.M. x Gastos Financieros y Otros	0.00	12,408.47	12,408.47	0.00
41355001	Gastos Financieros y Otros	0.00	12,364.31	12,364.31	0.00
41355935	Tesoro Público (DGT)	0.00	44.16	44.16	0.00
41361	A.M. x Inversiones en Activos Fijos	0.00	12,960.89	12,960.89	0.00
41361001	Inversiones en Activos Fijos	0.00	12,845.78	12,845.78	0.00
41361935	Tesoro Público (DGT)	0.00	115.11	115.11	0.00
41389	A.M. x Operaciones de Ejercicios Anteriores	0.00	270,012.97	270,012.97	0.00
41389001	Operaciones de Ejercicios Anteriores	0.00	268,290.93	268,290.93	0.00
41389935	Tesoro Público (DGT)	0.00	1,722.04	1,722.04	0.00
<b>42</b>	<b>Financiamiento de Terceros</b>	<b>270,293.08</b>	<b>270,012.97</b>	<b>82,991.34</b>	<b>83,271.45</b>
<b>424</b>	<b>Acreeedores Financieros</b>	<b>270,293.08</b>	<b>270,012.97</b>	<b>82,991.34</b>	<b>83,271.45</b>
42450	Provisiones por Acreeedores Monetarios	25,309.31	25,309.31	13,833.54	13,833.54
42450777	Provisiones por Acreeedores Monetarios	25,309.31	25,309.31	13,833.54	13,833.54
42451	Acreeedores Monetarios por Pagar	244,983.77	244,703.66	69,157.80	69,437.91
42451777	Acreeedores Monetarios por Pagar	244,983.77	244,703.66	69,157.80	69,437.91
<b>Sub Total Título</b>		<b>273,538.95</b>	<b>3,680,074.39</b>	<b>3,493,009.01</b>	<b>86,473.57</b>

**Hospital Nacional de Nueva Guadalupe**  
**BALANCE DE COMPROBACION**  
**Del 1 de Enero al 31 de Diciembre (Definitivo) del 2014**  
**(EN DOLARES)**

21/01/2015

Pag. 5 de 9

Institucional

CODIGO	CONCEPTO	SALDO ANTERIOR	DEBE	HABER	SALDO ACUMULADO
<b>8</b>	<b>Obligaciones Propias</b>	<b>3,045,476.05</b>	<b>10,589,637.83</b>	<b>10,436,121.23</b>	<b>2,891,959.45</b>
<b>81</b>	<b>Patrimonio Estatal</b>	<b>3,045,476.05</b>	<b>3,597,931.80</b>	<b>3,444,415.20</b>	<b>2,891,959.45</b>
<b>811</b>	<b>Patrimonio</b>	<b>3,054,320.00</b>	<b>3,597,581.80</b>	<b>3,444,415.20</b>	<b>2,901,153.40</b>
81103	Patrimonio Instituciones Descentralizadas	3,727,051.68	0.00	0.00	3,727,051.68
81103001	Patrimonio Instituciones Descentralizadas	3,727,051.68	0.00	0.00	3,727,051.68
81107	Donaciones y Legados Bienes Corporales	19,940.11	0.00	0.00	19,940.11
81107001	Donaciones y Legados Bienes Corporales	19,940.11	0.00	0.00	19,940.11
81109	Resultado Ejercicios Anteriores	(657,002.28)	35,669.51	0.00	(692,671.79)
81109009	Resultado de Ejercicio Anterior/2005	(193,105.51)	0.00	0.00	(193,105.51)
81109010	Resultado de Ejercicio Anterior/2006	14,022.78	0.00	0.00	14,022.78
81109011	Resultado de Ejercicio Anterior/2007	(267,534.80)	0.00	0.00	(267,534.80)
81109012	Resultado de Ejercicio Anterior/2008	(121,323.95)	0.00	0.00	(121,323.95)
81109013	Resultado de Ejercicio Anterior/2009	27,102.46	0.00	0.00	27,102.46
81109014	Resultado de Ejercicio Anterior/2010	145,352.98	0.00	0.00	145,352.98
81109015	Resultado de Ejercicio Anterior/2011	(207,434.28)	0.00	0.00	(207,434.28)
81109016	Resultado de Ejercicio Anterior/2012	(54,081.96)	0.00	0.00	(54,081.96)
81109017	Resultado de Ejercicio Anterior/2013	0.00	35,669.51	0.00	(35,669.51)
81111	Resultado Ejercicio Corriente	(35,669.51)	3,561,912.29	3,444,415.20	(153,166.60)
81111999	Resultados de Ejercicios Corrientes	(35,669.51)	3,561,912.29	3,444,415.20	(153,166.60)
<b>819</b>	<b>Detrimento Patrimonial</b>	<b>8,843.95</b>	<b>350.00</b>	<b>0.00</b>	<b>9,193.95</b>
81907	Detrimentos de Inversiones en Bienes de Uso	8,843.95	350.00	0.00	9,193.95
81907001	Detrimentos de Inversiones en Bienes de Uso	8,843.95	350.00	0.00	9,193.95
<b>83</b>	<b>Gastos de Gestión</b>	<b>0.00</b>	<b>3,565,617.79</b>	<b>3,565,617.79</b>	<b>0.00</b>
<b>833</b>	<b>Gastos en Personal</b>	<b>0.00</b>	<b>2,491,344.57</b>	<b>2,491,344.57</b>	<b>0.00</b>
83301	Remuneraciones Personal Permanente	0.00	2,265,245.29	2,265,245.29	0.00
83301001	Sueldos	0.00	2,209,038.77	2,209,038.77	0.00
83301003	Aguinaldos	0.00	56,206.52	56,206.52	0.00
83307	Contrib. Patronales a Inst. de Seguridad Social Pública	0.00	112,163.19	112,163.19	0.00
83307001	Por Remuneraciones Permanentes	0.00	112,163.19	112,163.19	0.00
83309	Contrib. Patronales a Inst de Seguridad Social Privadas	0.00	113,936.09	113,936.09	0.00
83309001	Por Remuneraciones Permanentes	0.00	113,936.09	113,936.09	0.00
<b>834</b>	<b>Gastos en Bienes de Consumo y Servicios</b>	<b>0.00</b>	<b>923,043.03</b>	<b>923,043.03</b>	<b>0.00</b>
83401	Productos Alimenticios, Agropecuarios y Forestales	0.00	43,283.44	43,283.44	0.00
83401001	Productos Alimenticios para Personas	0.00	43,230.78	43,230.78	0.00
83401003	Productos Agropecuarios y Forestales	0.00	52.66	52.66	0.00
83403	Productos Textiles y Vestuarios	0.00	8,453.88	8,453.88	0.00
83403001	Productos Textiles y Vestuarios	0.00	8,453.88	8,453.88	0.00
83405	Materiales de Oficina, Productos de Papel e Impresos	0.00	8,191.09	8,191.09	0.00
83405001	Productos de Papel y Cartón	0.00	7,661.91	7,661.91	0.00
83405002	Materiales de Oficina	0.00	529.18	529.18	0.00

## BALANCE DE COMPROBACION

Del 1 de Enero al 31 de Diciembre (Definitivo) del 2014  
(EN DOLARES)

## Institucional

CODIGO	CONCEPTO	SALDO ANTERIOR	DEBE	HABER	SALDO ACUMULADO
83407	Productos de Cuero y Caucho	0.00	671.08	671.08	0.00
83407001	Productos de Cuero y Caucho	0.00	120.82	120.82	0.00
83407003	Llantas y Neumáticos	0.00	550.26	550.26	0.00
83409	Productos Químicos, Combustibles y Lubricantes	0.00	389,951.87	389,951.87	0.00
83409001	Productos Químicos	0.00	54,017.08	54,017.08	0.00
83409002	Productos Farmacéuticos y Medicinales	0.00	236,110.95	236,110.95	0.00
83409003	Combustibles y Lubricantes	0.00	59,557.17	59,557.17	0.00
83409004	Vacuna para Personas	0.00	21,558.45	21,558.45	0.00
83409005	Oxígeno	0.00	18,708.22	18,708.22	0.00
83411	Minerales y Productos Derivados	0.00	14,143.66	14,143.66	0.00
83411001	Minerales no Metálicos y Productos Derivados	0.00	8,897.50	8,897.50	0.00
83411002	Minerales Metálicos y Productos Derivados	0.00	5,246.16	5,246.16	0.00
83413	Materiales de Uso o Consumo	0.00	138,244.16	138,244.16	0.00
83413001	Materiales e Instrumental de Laboratorios y Uso Médico	0.00	132,805.47	132,805.47	0.00
83413002	Materiales Informáticos	0.00	2,145.73	2,145.73	0.00
83413004	Materiales Eléctricos	0.00	3,292.96	3,292.96	0.00
83415	Bienes de Uso y Consumo Diverso	0.00	16,011.27	16,011.27	0.00
83415001	Herramientas, Repuestos y Accesorios	0.00	15,704.78	15,704.78	0.00
83415099	Bienes de Uso y Consumo Diversos	0.00	306.49	306.49	0.00
83417	Servicios Básicos	0.00	108,446.28	108,446.28	0.00
83417001	Servicios de Energía Eléctrica	0.00	105,383.10	105,383.10	0.00
83417003	Servicios de Telecomunicaciones	0.00	3,063.18	3,063.18	0.00
83419	Mantenimiento y Reparación	0.00	7,120.12	7,120.12	0.00
83419001	Mantenimientos y Reparaciones de Bienes Muebles	0.00	2,796.20	2,796.20	0.00
83419002	Mantenimientos y Reparaciones de Vehículos	0.00	2,055.40	2,055.40	0.00
83419003	Mantenimientos y Reparaciones de Bienes Inmuebles	0.00	2,268.52	2,268.52	0.00
83421	Servicios Comerciales	0.00	24,228.09	24,228.09	0.00
83421001	Transportes, Fletes y Almacenamientos	0.00	1,158.87	1,158.87	0.00
83421003	Servicios de Vigilancia	0.00	22,368.00	22,368.00	0.00
83421006	Servicios de Laboratorios	0.00	200.61	200.61	0.00
83421010	Impresiones, Publicaciones y Reproducciones	0.00	500.61	500.61	0.00
83423	Otros Servicios y Arrendamientos Diversos	0.00	3,279.53	3,279.53	0.00
83423099	Servicios Generales y Arrendamientos Diversos	0.00	3,279.53	3,279.53	0.00
83427	Pasajes y Viáticos	0.00	2,142.13	2,142.13	0.00
83427001	Pasajes al Interior	0.00	619.05	619.05	0.00
83427003	Viáticos por Comisión Interna	0.00	1,523.08	1,523.08	0.00
83429	Servicios Técnicos y Profesionales	0.00	158,876.43	158,876.43	0.00
83429001	Servicios Médicos	0.00	134,018.70	134,018.70	0.00
83429003	Servicios Jurídicos	0.00	5,286.09	5,286.09	0.00
83429004	Servicios de Contabilidad y Auditoría	0.00	4,478.75	4,478.75	0.00

## BALANCE DE COMPROBACION

Del 1 de Enero al 31 de Diciembre (Definitivo) del 2014  
(EN DOLARES)

## Institucional

CODIGO	CONCEPTO	SALDO ANTERIOR	DEBE	HABER	SALDO ACUMULADO
83429099	Consultorias, Estudios e Investigaciones Diversas	0.00	15,092.89	15,092.89	0.00
<b>835</b>	<b>Gastos en Bienes Capitalizables</b>	<b>0.00</b>	<b>12,438.67</b>	<b>12,438.67</b>	<b>0.00</b>
83501	Maquinarias y Equipos de Producción	0.00	0.00	0.00	0.00
83501001	Maquinarias y Equipos de Producción	0.00	0.00	0.00	0.00
83503	Equipos Médicos y de Laboratorios	0.00	5,360.85	5,360.85	0.00
83503001	Equipos Médicos y de Laboratorios	0.00	5,360.85	5,360.85	0.00
83507	Maquinaria, Equipo y Mobiliario Diverso	0.00	6,659.92	6,659.92	0.00
83507001	Mobiliarios	0.00	2,702.00	2,702.00	0.00
83507002	Equipos Informáticos	0.00	1,199.98	1,199.98	0.00
83507003	Maquinarias y Equipos	0.00	2,167.94	2,167.94	0.00
83507004	Herramientas y Repuestos Principales	0.00	0.00	0.00	0.00
83507099	Bienes Muebles Diversos	0.00	590.00	590.00	0.00
83513	Gastos en Activos Intangibles	0.00	417.90	417.90	0.00
83513003	Derechos de Propiedad Intelectual	0.00	417.90	417.90	0.00
<b>836</b>	<b>Gastos Financieros y Otros</b>	<b>0.00</b>	<b>12,408.47</b>	<b>12,408.47</b>	<b>0.00</b>
83601	Primas y Gastos por Seguros y Comisiones Bancarias	0.00	3,068.90	3,068.90	0.00
83601001	Primas y Gastos de Seguros de Personas	0.00	350.87	350.87	0.00
83601002	Primas y Gastos de Seguros de Bienes	0.00	2,718.03	2,718.03	0.00
83603	Impuestos, Tasas y Derechos	0.00	7,661.68	7,661.68	0.00
83603007	Tasas	0.00	4,679.76	4,679.76	0.00
83603008	Derechos	0.00	193.23	193.23	0.00
83603099	Impuestos, Tasas y Derechos Diversos	0.00	2,788.69	2,788.69	0.00
83613	Gastos Corrientes Diversos	0.00	1,677.89	1,677.89	0.00
83613099	Gastos Diversos	0.00	1,677.89	1,677.89	0.00
<b>837</b>	<b>Gastos en Transferencias Otorgadas</b>	<b>0.00</b>	<b>5,577.37</b>	<b>5,577.37</b>	<b>0.00</b>
83799	Transferencias entre Dependencias Institucionales	0.00	5,577.37	5,577.37	0.00
83799001	Transferencias entre Dependencias Institucionales	0.00	37.03	37.03	0.00
83799854	Hospital Nacional Rosales	0.00	75.85	75.85	0.00
83799855	Hospital Nacional Benjamin Bloom	0.00	495.38	495.38	0.00
83799866	Hospital Nacional San Juan de Dios "San Miguel"	0.00	2,278.91	2,278.91	0.00
83799867	Hospital Nacional San Pedro "Usulután"	0.00	71.50	71.50	0.00
83799871	Hospital Nacional de La Unión	0.00	135.60	135.60	0.00
83799874	Hospital Nacional de Ciudad Barrios	0.00	995.81	995.81	0.00
83799878	Hospital Nacional de San Francisco Gotera	0.00	877.66	877.66	0.00
83799879	Hospital Nacional de Santa Rosa de Lima	0.00	109.80	109.80	0.00
83799881	Hospital Nacional de Santiago de María	0.00	137.83	137.83	0.00
83799882	Hospital Nacional de Jiquilisco	0.00	362.00	362.00	0.00
<b>838</b>	<b>Costos de Ventas y Cargos Calculados</b>	<b>0.00</b>	<b>85,320.05</b>	<b>85,320.05</b>	<b>0.00</b>
83806	Gastos por Descargo de Bienes de Larga Duración	0.00	396.41	396.41	0.00
83806001	Gastos por Descargo de Bienes de Larga Duración	0.00	396.41	396.41	0.00

**Hospital Nacional de Nueva Guadalupe**  
**BALANCE DE COMPROBACION**  
**Del 1 de Enero al 31 de Diciembre (Definitivo) del 2014**  
**(EN DOLARES)**

21/01/2015

Pag. 8 de 9

**Institucional**

CODIGO	CONCEPTO	SALDO ANTERIOR	DEBE	HABER	SALDO ACUMULADO
83815	Depreciación de Bienes de Uso	0.00	84,923.64	84,923.64	0.00
83815001	Depreciación de Bienes de Uso	0.00	84,923.64	84,923.64	0.00
<b>839</b>	<b>Gastos de Actualizaciones y Ajustes</b>	<b>0.00</b>	<b>35,485.63</b>	<b>35,485.63</b>	<b>0.00</b>
83955	Ajustes de Ejercicios Anteriores	0.00	35,485.63	35,485.63	0.00
83955001	Ajustes de Ejercicios Anteriores	0.00	35,485.63	35,485.63	0.00
<b>85</b>	<b>Ingresos de Gestión</b>	<b>0.00</b>	<b>3,426,088.24</b>	<b>3,426,088.24</b>	<b>0.00</b>
<b>855</b>	<b>Ingresos Financieros y Otros</b>	<b>0.00</b>	<b>1,800.00</b>	<b>1,800.00</b>	<b>0.00</b>
85509	Arrendamiento de Bienes	0.00	1,800.00	1,800.00	0.00
85509002	Arrendamientos de Bienes Inmuebles	0.00	1,800.00	1,800.00	0.00
85509099	Arrendamientos de Bienes Diversos	0.00	0.00	0.00	0.00
<b>856</b>	<b>Ingresos por Transferencias Corrientes Recibidas</b>	<b>0.00</b>	<b>3,347,345.72</b>	<b>3,347,345.72</b>	<b>0.00</b>
85605	Transferencias Corrientes del Sector Público	0.00	3,044,366.57	3,044,366.57	0.00
85605853	Ministerio de Salud Pública y Asistencia Social	0.00	3,044,366.57	3,044,366.57	0.00
85699	Transferencias entre Dependencias Institucionales	0.00	302,979.15	302,979.15	0.00
85699001	Transferencias entre Dependencias Institucionales	0.00	26,145.77	26,145.77	0.00
85699853	Ministerio de Salud Pública y Asistencia Social	0.00	244,065.69	244,065.69	0.00
85699857	Hospital Nacional Psiquiátrico	0.00	113.65	113.65	0.00
85699863	Hospital Nacional "San Rafael", Nueva San Salvador	0.00	534.00	534.00	0.00
85699864	Hospital Nacional Santa Gertrudis, San Vicente.	0.00	769.18	769.18	0.00
85699866	Hospital Nacional "San Juan de Dios" San Miguel	0.00	6,823.24	6,823.24	0.00
85699867	Hospital Nacional "San Pedro" Usulután	0.00	435.60	435.60	0.00
85699869	Hospital Nacional "Enfermera Angélica Vidal de Najarro", San Bartolo	0.00	1,880.50	1,880.50	0.00
85699872	Hospital Nacional de Ilobasco	0.00	374.95	374.95	0.00
85699874	Hospital Nacional de Ciudad Barrios	0.00	5,569.01	5,569.01	0.00
85699878	Hospital Nacional de San Francisco Gotera	0.00	820.90	820.90	0.00
85699879	Hospital Nacional de Santa Rosa de Lima	0.00	48.00	48.00	0.00
85699881	Hospital Nacional de Santiago de María	0.00	3,177.53	3,177.53	0.00
85699882	Hospital Nacional de Jiquilisco	0.00	220.20	220.20	0.00
85699883	Hospital Nacional de Suchitoto	0.00	191.00	191.00	0.00
85699888	Fondo Solidario para la Salud (FOSALUD)	0.00	11,809.93	11,809.93	0.00
<b>857</b>	<b>Ingresos por Transferencias de Capital Recibidas</b>	<b>0.00</b>	<b>0.00</b>	<b>0.00</b>	<b>0.00</b>
85703	Transferencias de Capital del Sector Público	0.00	0.00	0.00	0.00
85703853	Ministerio de Salud Pública y Asistencia Social	0.00	0.00	0.00	0.00
<b>858</b>	<b>Ingresos por Ventas de Bienes y Servicios</b>	<b>0.00</b>	<b>70,934.66</b>	<b>70,934.66</b>	<b>0.00</b>
85807	Venta de Servicios Públicos	0.00	70,934.66	70,934.66	0.00
85807002	Servicios de Educación y Salud	0.00	70,934.66	70,934.66	0.00
<b>859</b>	<b>Ingresos por Actualizaciones y Ajustes</b>	<b>0.00</b>	<b>6,007.86</b>	<b>6,007.86</b>	<b>0.00</b>
85947	Ingresos por Donaciones en Especie	0.00	735.39	735.39	0.00
85947001	Ingresos por Donaciones en Especie	0.00	735.39	735.39	0.00
85949	Ingresos por Donaciones de Bienes Muebles	0.00	2,419.93	2,419.93	0.00



**Hospital Nacional de Nueva Guadalupe**  
**BALANCE DE COMPROBACION**  
**Del 1 de Enero al 31 de Diciembre (Definitivo) del 2014**  
**(EN DOLARES)**

Institucional

CODIGO	CONCEPTO	SALDO ANTERIOR	DEBE	HABER	SALDO ACUMULADO
85949001	Ingresos por Donaciones de Bienes Muebles	0.00	2,419.93	2,419.93	0.00
85955	Ajustes de Ejercicios Anteriores	0.00	2,852.54	2,852.54	0.00
85955001	Ajustes de Ejercicios Anteriores	0.00	2,852.54	2,852.54	0.00
<b>Sub Total Título</b>		<b>3,045,476.05</b>	<b>10,589,637.83</b>	<b>10,436,121.23</b>	<b>2,891,959.45</b>
<b>Total</b>		<b>0.00</b>	<b>24,407,205.93</b>	<b>24,407,205.93</b>	<b>0.00</b>


Institucional

<b>RECURSOS</b>	<b>Parcial</b>	<b>Total</b>
<b>Fondos</b>		<b>4,635.96</b>
<b>Disponibilidades</b>	<b>4,635.96</b>	
<b>Bancos Comerciales M/D</b>	<b>1,480.92</b>	
Banco Comerciales M	1,480.92	
<b>Fondos Depósitos en Tesoro Público</b>	<b>3,155.04</b>	
Fondos en Depósitos en Tesoro Público	723.27	
Dirección General de Tesorería	2,431.77	
<b>Anticipos de Fondos</b>	<b>0.00</b>	
<b>Deudores Monetarios</b>	<b>0.00</b>	
<b>Inversiones Financieras</b>		<b>83,447.00</b>
<b>Deudores Financieros</b>	<b>83,013.69</b>	
<b>Deudores Monetarios por Percibir</b>	<b>83,013.69</b>	
DMP x D.M. x Venta de Bienes y Servicios	11,841.45	
DMP x D.M. x Transferencias Corrientes Recibidas	71,172.24	
<b>Inversiones Intangibles</b>	<b>433.31</b>	
<b>Derechos de Propiedad Intangible</b>	<b>1,057.43</b>	
Derechos de Propiedad Intelectual	1,057.43	
<b>Amortizaciones Acumuladas</b>	<b>(624.12)</b>	
Amortizaciones Acumuladas	(624.12)	
<b>Inversiones en Existencias</b>		<b>218,634.36</b>
<b>Existencias Institucionales</b>	<b>218,634.36</b>	
<b>Productos Alimenticios Agropecuarios y Forestales</b>	<b>1,861.19</b>	
Productos Alimenticios para Personas	1,816.25	
Productos Agropecuarios y Forestales	44.94	
<b>Productos Textiles y Vestuarios</b>	<b>13,096.86</b>	
Productos Textiles y Vestuarios	13,096.86	
<b>Materiales de Oficina, Productos de Papel e Impresos</b>	<b>11,249.36</b>	
Productos de Papel y Cartón	9,999.57	
Materiales de Oficina	1,248.99	
Libros, Textos, Útiles de Enseñanza y Publicaciones	0.80	
<b>Productos de Cuero y Caucho</b>	<b>559.72</b>	
Productos de Cuero y Caucho	111.16	
Llantas y Neumáticos	448.56	
<b>Productos Químicos, Combustibles y Lubricantes</b>	<b>114,068.80</b>	
Productos Químicos	23,971.31	
Productos Farmacéuticos y Medicinales	67,575.96	
Combustibles y Lubricantes	13,165.23	
Vacuna para Personas	3,350.49	
Oxígeno	6,005.81	
<b>Minerales y Productos Derivados</b>	<b>1,140.97</b>	
Minerales no Metálicos y Productos Derivados	1,004.23	
Minerales Metálicos y Productos Derivados	136.74	
<b>Materiales de Uso o Consumo</b>	<b>71,252.07</b>	
Materiales e Instrumental de Laboratorios y Uso Médico	67,241.81	
Materiales Informáticos	1,171.51	

Institucional


<b>RECURSOS</b>	<b>Parcial</b>	<b>Total</b>
Materiales Eléctricos	2,838.75	
<b>Bienes de Uso y Consumo Diversos</b>	<b>2,943.62</b>	
Herramientas, Repuestos y Accesorios	1,903.10	
Bienes de Uso y Consumo Diversos	1,040.52	
<b>Maquinaria, Equipo y Mobiliario Diverso</b>	<b>2,461.77</b>	
Maquinarias y Equipos	549.00	
Equipos Médicos y de Laboratorios	822.52	
Equipos Informáticos	38.35	
Herramientas y Repuestos Principales	452.00	
Bienes Muebles Diversos	599.90	
<b>Inversiones en Bienes de Uso</b>		<b>2,671,715.70</b>
<b>Bienes Depreciables</b>	<b>1,724,001.86</b>	
<b>Bienes Inmuebles</b>	<b>1,988,492.04</b>	
Edificios e Instalaciones	1,988,492.04	
<b>Maquinaria y Equipo de Producción</b>	<b>7,700.00</b>	
Maquinarias y Equipos de Producción	7,700.00	
<b>Equipos Médicos y de Laboratorios</b>	<b>363,863.49</b>	
Equipos Médicos y de Laboratorios	363,863.49	
<b>Equipo de Transporte, Tracción y Elevación</b>	<b>64,890.56</b>	
Vehículos de Transporte	64,890.56	
<b>Maquinaria, Equipo y Mobiliario Diverso</b>	<b>282,392.93</b>	
Mobiliarios	2,625.00	
Maquinarias y Equipos	204,521.53	
Equipos Informáticos	53,830.39	
Herramientas y Repuestos Principales	5,413.00	
Bienes Muebles Diversos	16,003.01	
<b>Depreciación Acumulada</b>	<b>(983,337.16)</b>	
Bienes Inmuebles	(407,594.19)	
Maquinaria y Equipo de Producción	(6,711.67)	
Equipos Médicos y de Laboratorios	(296,033.46)	
Equipo de Transporte, Tracción y Elevación	(46,125.50)	
Maquinaria, Equipo y Mobiliario Diverso	(226,872.34)	
<b>Bienes no Depreciables</b>	<b>947,713.84</b>	
<b>Bienes Inmuebles</b>	<b>947,713.84</b>	
Terrenos	947,713.84	
<b>TOTAL RECURSOS</b>		<b>2,978,433.02</b>


Institucional


<b>OBLIGACIONES</b>	<b>Parcial</b>	<b>Total</b>
<b>Deuda Corriente</b>		<b>3,202.12</b>
<b>Depósitos de Terceros</b>	<b>3,202.12</b>	
<b>Depósitos Ajenos</b>	<b>3,202.12</b>	
Embargos Judiciales	3,196.52	
Tesoro Público (D.G.T. )	5.60	
<b>Acreeedores Monetarios</b>	<b>0.00</b>	
<b>Financiamiento de Terceros</b>		<b>83,271.45</b>
<b>Acreeedores Financieros</b>	<b>83,271.45</b>	
<b>Provisiones por Acreeedores Monetarios</b>	<b>13,833.54</b>	
Provisiones por Acreeedores Monetarios	13,833.54	
<b>Acreeedores Monetarios por Pagar</b>	<b>69,437.91</b>	
Acreeedores Monetarios por Pagar	69,437.91	
<b>Patrimonio Estatal</b>		<b>2,891,959.45</b>
<b>Patrimonio</b>	<b>2,901,153.40</b>	
<b>Patrimonio Instituciones Descentralizadas</b>	<b>3,727,051.68</b>	
Patrimonio Instituciones Descentralizadas	3,727,051.68	
<b>Donaciones y Legados Bienes Corporales</b>	<b>19,940.11</b>	
Donaciones y Legados Bienes Corporales	19,940.11	
<b>Resultado Ejercicios Anteriores</b>	<b>(692,671.79)</b>	
Resultado de Ejercicio Anterior/2005	(193,105.51)	
Resultado de Ejercicio Anterior/2006	14,022.78	
Resultado de Ejercicio Anterior/2007	(267,534.80)	
Resultado de Ejercicio Anterior/2008	(121,323.95)	
Resultado de Ejercicio Anterior/2009	27,102.46	
Resultado de Ejercicio Anterior/2010	145,352.98	
Resultado de Ejercicio Anterior/2011	(207,434.28)	
Resultado de Ejercicio Anterior/2012	(54,081.96)	
Resultado de Ejercicio Anterior/2013	(35,669.51)	
<b>Resultado Ejercicio Corriente</b>	<b>(153,166.60)</b>	
Resultados de Ejercicios Corrientes	(153,166.60)	
<b>Detrimento Patrimonial</b>	<b>(9,193.95)</b>	
<b>Detrimentos de Inversiones en Bienes de Uso</b>	<b>(9,193.95)</b>	
Detrimentos de Inveriones en Bienes de Uso	(9,193.95)	


Institucional

OBLIGACIONES	Parcial	Total
RESULTADO DEL EJERCICIO	0.00	0.00
TOTAL OBLIGACIONES		2,978,433.02

F.   
JEFE UFI



F.   
CONTADOR



Hospital Nacional de Nueva Guadalupe  
ESTADO DE RENDIMIENTO ECONOMICO  
Del 1 de Enero al 31 de Diciembre (Definitivo) del 2014  
(EN DOLARES)

Institucional

GASTOS DE GESTIÓN		CORRIENTE	ANTERIOR	INGRESOS DE GESTIÓN		CORRIENTE	ANTERIOR
<b>Gastos en Personal</b>		<b>0.00</b>	<b>0.00</b>	<b>Ingresos Financieros y Otros</b>		<b>0.00</b>	<b>0.00</b>
Remuneraciones Personal Permanente		0.00	0.00	Arrendamiento de Bienes		0.00	0.00
Sueldos		0.00	0.00	Arrendamientos de Bienes Inmuebles		0.00	0.00
Aguiñaldos		0.00	0.00	<b>Ingresos por Transferencias Corrientes Recibidas</b>	<b>0.00</b>	<b>0.00</b>	<b>0.00</b>
Contrib. Patronales a Inst. de Seguridad Social Pública		0.00	0.00	Transferencias Corrientes del Sector Público		0.00	0.00
Por Remuneraciones Permanentes		0.00	0.00	Ministerio de Salud Pública y Asistencia Social		0.00	0.00
Contrib. Patronales a Inst. de Seguridad Social Privadas		0.00	0.00	Transferencias entre Dependencias Institucionales		0.00	0.00
Por Remuneraciones Permanentes		0.00	0.00	Transferencias entre Dependencias Institucionales		0.00	0.00
<b>Gastos en Bienes de Consumo y Servicios</b>		<b>0.00</b>	<b>0.00</b>	Ministerio de Salud Pública y Asistencia Social		0.00	0.00
Productos Alimenticios, Agropecuarios y Forestales		0.00	0.00	Hospital Nacional Psiquiátrico		0.00	0.00
Productos Alimenticios para Personas		0.00	0.00	Hospital Nacional "San Rafael", Nueva San Salvador		0.00	0.00
Productos Agropecuarios y Forestales		0.00	0.00	Hospital Nacional Santa Gertrudis, San Vicente.		0.00	0.00
Productos Textiles y Vestuarios		0.00	0.00	Hospital Nacional "San Juan de Dios" San Miguel		0.00	0.00
Productos Textiles y Vestuarios		0.00	0.00	Hospital Nacional "San Pedro" Usulután		0.00	0.00
Materiales de Oficina, Productos de Papel e Impresos		0.00	0.00	Hospital Nacional "Enfermera Angélica Vidal de Najarro", San		0.00	0.00
Productos de Papel y Cartón		0.00	0.00	Hospital Nacional de Ilobasco		0.00	0.00
Materiales de Oficina		0.00	0.00	Hospital Nacional de Ciudad Barrios		0.00	0.00
Productos de Cuero y Caucho		0.00	0.00	Hospital Nacional de San Francisco Gotera		0.00	0.00
Productos de Cuero y Caucho		0.00	0.00	Hospital Nacional de Santa Rosa de Lima		0.00	0.00
Llantas y Neumáticos		0.00	0.00	Hospital Nacional de Santiago de María		0.00	0.00
Productos Químicos, Combustibles y Lubrificantes		0.00	0.00	Hospital Nacional de Jiquilisco		0.00	0.00
Productos Químicos		0.00	0.00	Hospital Nacional de Suchitoto		0.00	0.00
Productos Farmacéuticos y Medicinales		0.00	0.00	Fondo Solidario para la Salud (FOSALUD)		0.00	0.00
Combustibles y Lubrificantes		0.00	0.00	<b>Ingresos por Ventas de Bienes y Servicios</b>	<b>0.00</b>	<b>0.00</b>	<b>0.00</b>
Vacuna para Personas		0.00	0.00	Venta de Servicios Públicos		0.00	0.00
Oxígeno		0.00	0.00	Servicios de Educación y Salud		0.00	0.00
Minerales y Productos Derivados		0.00	0.00	<b>Ingresos por Actualizaciones y Ajustes</b>	<b>0.00</b>	<b>0.00</b>	<b>0.00</b>
Minerales no Metálicos y Productos Derivados		0.00	0.00	Ingresos por Donaciones en Especie		0.00	0.00
Minerales Metálicos y Productos Derivados		0.00	0.00	Ingresos por Donaciones en Especie		0.00	0.00
Materiales de Uso o Consumo		0.00	0.00	Ingresos por Donaciones de Bienes Muebles		0.00	0.00
Materiales e Instrumental de Laboratorios y Uso Médico		0.00	0.00	Ingresos por Donaciones de Bienes Muebles		0.00	0.00
Materiales Informáticos		0.00	0.00	Ajustes de Ejercicios Anteriores		0.00	0.00
Materiales Eléctricos		0.00	0.00	Ajustes de Ejercicios Anteriores		0.00	0.00
Bienes de Uso y Consumo Diverso		0.00	0.00	<b>SUB TOTAL INGRESOS</b>	<b>0.00</b>	<b>0.00</b>	<b>0.00</b>
Herramientas, Repuestos y Accesorios		0.00	0.00				
Bienes de Uso y Consumo Diversos		0.00	0.00				

Hospital Nacional de Nueva Guadalupe  
ESTADO DE RENDIMIENTO ECONOMICO  
Del 1 de Enero al 31 de Diciembre (Definitivo) del 2014  
(EN DOLARES)


**Institucional**

GASTOS DE GESTION	CORRIENTE	ANTERIOR
Servicios Básicos	0.00	0.00
Servicios de Energía Eléctrica	0.00	0.00
Servicios de Telecomunicaciones	0.00	0.00
Mantenimiento y Reparación	0.00	0.00
Mantenimientos y Reparaciones de Bienes Muebles	0.00	0.00
Mantenimientos y Reparaciones de Vehículos	0.00	0.00
Mantenimientos y Reparaciones de Bienes Inmuebles	0.00	0.00
Servicios Comerciales	0.00	0.00
Transportes, Fletes y Almacenamientos	0.00	0.00
Servicios de Vigilancia	0.00	0.00
Servicios de Laboratorios	0.00	0.00
Impresiones, Publicaciones y Reproducciones	0.00	0.00
Otros Servicios y Arrendamientos Diversos	0.00	0.00
Servicios Generales y Arrendamientos Diversos	0.00	0.00
Pasajes y Viáticos	0.00	0.00
Pasajes al Interior	0.00	0.00
Viáticos por Comisión Interna	0.00	0.00
Servicios Técnicos y Profesionales	0.00	0.00
Servicios Médicos	0.00	0.00
Servicios Jurídicos	0.00	0.00
Servicios de Contabilidad y Auditoría	0.00	0.00
Consultorías, Estudios e Investigaciones Diversas	0.00	0.00
<b>Gastos en Bienes Capitalizables</b>	<b>0.00</b>	<b>0.00</b>
Equipos Médicos y de Laboratorios	0.00	0.00
Equipos Médicos y de Laboratorios	0.00	0.00
Maquinaria, Equipo y Mobiliario Diverso	0.00	0.00
Mobiliarios	0.00	0.00
Equipos Informáticos	0.00	0.00
Maquinarias y Equipos	0.00	0.00
Bienes Muebles Diversos	0.00	0.00
Gastos en Activos Intangibles	0.00	0.00
Derechos de Propiedad Intelectual	0.00	0.00
<b>Gastos Financieros y Otros</b>	<b>0.00</b>	<b>0.00</b>
Primas y Gastos por Seguros y Comisiones Bancarias	0.00	0.00
Primas y Gastos de Seguros de Personas	0.00	0.00
Primas y Gastos de Seguros de Bienes	0.00	0.00


Hospital Nacional de Nueva Guadalupe  
ESTADO DE RENDIMIENTO ECONOMICO  
Del 1 de Enero al 31 de Diciembre (Definitivo) del 2014  
(EN DOLARES)

Institucional

GASTOS DE GESTION	CORRIENTE	ANTERIOR
Tasas	0.00	0.00
Derechos	0.00	0.00
Impuestos, Tasas y Derechos Diversos	0.00	0.00
Gastos Corrientes Diversos	0.00	0.00
Gastos Diversos	0.00	0.00
<b>Gastos en Transferencias Otorgadas</b>	<b>0.00</b>	<b>0.00</b>
Transferencias entre Dependencias Institucionales	0.00	0.00
Transferencias entre Dependencias Institucionales	0.00	0.00
Hospital Nacional Rosales	0.00	0.00
Hospital Nacional Benjamin Bloom	0.00	0.00
Hospital Nacional San Juan de Dios "San Miguel"	0.00	0.00
Hospital Nacional San Pedro "Usulután"	0.00	0.00
Hospital Nacional de La Unión	0.00	0.00
Hospital Nacional de Ciudad Barrios	0.00	0.00
Hospital Nacional de San Francisco Gotera	0.00	0.00
Hospital Nacional de Santa Rosa de Lima	0.00	0.00
Hospital Nacional de Santiago de Maria	0.00	0.00
Hospital Nacional de Jiquilisco	0.00	0.00
<b>Costos de Ventas y Cargos Calculados</b>	<b>0.00</b>	<b>0.00</b>
Gastos por Descargo de Bienes de Larga Duración	0.00	0.00
Gastos por Descargo de Bienes de Larga Duración	0.00	0.00
Depreciación de Bienes de Uso	0.00	0.00
Depreciación de Bienes de Uso	0.00	0.00
<b>Gastos de Actualizaciones y Ajustes</b>	<b>0.00</b>	<b>0.00</b>
Ajustes de Ejercicios Anteriores	0.00	0.00
Ajustes de Ejercicios Anteriores	0.00	0.00
<b>SUB TOTAL GASTOS</b>	<b>0.00</b>	<b>0.00</b>

  
F. \_\_\_\_\_  
JEFE UFI



  
F. \_\_\_\_\_  
CONTADOR



Institucional

ESTRUCTURA	CORRIENTE	ANTERIOR
DISPONIBILIDADES INICIALES	7,583.30	0.00
DISPONIBILIDADES INICIALES	7,583.30	0.00
RESULTADO OPERACIONAL NETO	(3,553.59)	0.00
FUENTES OPERACIONALES	3,301,217.04	0.00
USOS OPERACIONALES	3,304,770.63	0.00
RESULTADO NO OPERACIONAL NETO	606.25	0.00
FUENTES NO OPERACIONALES	32,255.70	0.00
USOS NO OPERACIONALES	31,649.45	0.00
DISPONIBILIDAD FINAL	4,635.96	0.00

F.   
 JEFE UFI



F.   
 CONTADOR



**HOSPITAL NACIONAL DE NUEVA GUADALUPE**  
**ESTADO DE EJECUCION PRESUPUESTARIA DE EGRESOS**

**Reporte Acumulado Del 1 de Enero al 31 de Diciembre (Definitivo) del 2014**  
**(EN DOLARES)**

Institucional

<b>CODIGO</b>	<b>CONCEPTO</b>	<b>CREDITO PRESUPUESTARIO</b>	<b>DEVENGADO</b>	<b>SALDO PRESUPUESTARIO</b>
51	Remuneraciones	2,491,470.00	2,491,344.57	125.43
511	Remuneraciones Permanentes	2,265,251.69	2,265,245.29	6.40
51101	Sueldos	2,209,045.17	2,209,038.77	6.40
51103	Aguinaldos	56,206.52	56,206.52	0.00
514	Contribuciones Patronales a Inst de Seg Social Públicas	112,212.59	112,163.19	49.40
51401	Por Remuneraciones Permanentes	112,212.59	112,163.19	49.40
515	Contribuciones Patronales a Inst de Seg Social Privadas	114,005.72	113,936.09	69.63
51501	Por Remuneraciones Permanentes	114,005.72	113,936.09	69.63
54	Adquisiciones de Bienes y Servicios	608,280.64	601,035.07	7,245.57
541	Bienes de Uso y Consumo	302,838.06	296,942.49	5,895.57
54101	Productos Alimenticios para Personas	41,146.41	41,146.39	0.02
54103	Productos Agropecuarios y Forestales	52.66	52.66	0.00
54104	Productos Textiles y Vestuarios	17,918.83	17,917.33	1.50
54105	Productos de Papel y Cartón	8,993.81	8,993.81	0.00
54106	Productos de Cuero y Caucho	120.82	120.82	0.00
54107	Productos Químicos	42,407.95	42,407.95	0.00
54108	Productos Farmacéuticos y Medicinales	11,103.04	11,103.04	0.00
54109	Llantas y Neumáticos	51.00	51.00	0.00
54110	Combustibles y Lubricantes	53,308.33	53,308.33	0.00
54111	Minerales no Metálicos y Productos Derivados	4,296.31	4,296.31	0.00
54112	Minerales Metálicos y Productos Derivados	3,262.45	3,262.45	0.00
54113	Materiales e Instrumental de Laboratorios y uso Médico	76,235.47	76,235.47	0.00
54114	Materiales de Oficina	476.89	476.89	0.00
54115	Materiales Informáticos	2,142.85	2,142.85	0.00
54118	Herramientas, Repuestos y Accesorios	16,845.58	16,845.58	0.00
54119	Materiales Eléctricos	2,714.53	2,714.53	0.00
54123	Oxígeno	15,646.97	15,646.97	0.00
54199	Bienes de Uso y Consumo Diversos	6,114.16	220.11	5,894.05
542	Servicios Básicos	108,446.28	108,446.28	0.00
54201	Servicios de Energía Eléctrica	105,383.10	105,383.10	0.00
54203	Servicios de Telecomunicaciones	3,063.18	3,063.18	0.00
543	Servicios Generales y Arrendamientos	35,977.74	34,627.74	1,350.00
54301	Mantenimientos y Reparaciones de Bienes Muebles	2,796.20	2,796.20	0.00
54302	Mantenimientos y Reparaciones de Vehículos	3,405.40	2,055.40	1,350.00
54303	Mantenimientos y Reparaciones de Bienes Inmuebles	2,268.52	2,268.52	0.00
54304	Transportes, Fletes y Almacenamientos	1,158.87	1,158.87	0.00
54306	Servicios de Vigilancia	22,368.00	22,368.00	0.00

**HOSPITAL NACIONAL DE NUEVA GUADALUPE**  
**ESTADO DE EJECUCION PRESUPUESTARIA DE EGRESOS**

**Reporte Acumulado Del 1 de Enero al 31 de Diciembre (Definitivo) del 2014**  
**(EN DOLARES)**

Institucional

<b>CODIGO</b>	<b>CONCEPTO</b>	<b>CREDITO PRESUPUESTARIO</b>	<b>DEVENGADO</b>	<b>SALDO PRESUPUESTARIO</b>
54309	Servicios de Laboratorios	200.61	200.61	0.00
54313	Impresiones, Publicaciones y Reproducciones	500.61	500.61	0.00
54399	Servicios Generales y Arrendamientos Diversos	3,279.53	3,279.53	0.00
544	Pasajes y Viáticos	2,142.13	2,142.13	0.00
54401	Pasajes al Interior	619.05	619.05	0.00
54403	Viáticos por Comisión Interna	1,523.08	1,523.08	0.00
545	Consultorías, Estudios e Investigaciones	158,876.43	158,876.43	0.00
54501	Servicios Médicos	134,018.70	134,018.70	0.00
54503	Servicios Jurídicos	5,286.09	5,286.09	0.00
54504	Servicios de Contabilidad y Auditoría	4,478.75	4,478.75	0.00
54599	Consultorías, Estudios e Investigaciones Diversas	15,092.89	15,092.89	0.00
55	Gastos Financieros y Otros	12,408.47	12,408.47	0.00
555	Impuestos, Tasas y Derechos	7,661.68	7,661.68	0.00
55507	Tasas	4,679.76	4,679.76	0.00
55508	Derechos	193.23	193.23	0.00
55599	Impuestos, Tasas y Derechos Diversos	2,788.69	2,788.69	0.00
556	Seguros, Comisiones y Gastos Bancarios	3,068.90	3,068.90	0.00
55601	Primas y Gastos de Seguros de Personas	350.87	350.87	0.00
55602	Primas y Gastos de Seguros de Bienes	2,718.03	2,718.03	0.00
557	Otros Gastos no Clasificados	1,677.89	1,677.89	0.00
55799	Gastos Diversos	1,677.89	1,677.89	0.00
61	Inversiones en Activos Fijos	12,960.89	12,960.89	0.00
611	Bienes Muebles	12,702.21	12,702.21	0.00
61101	Mobiliarios	2,287.00	2,287.00	0.00
61102	Maquinarias y Equipos	2,923.50	2,923.50	0.00
61103	Equipos Médicos y de Laboratorios	6,640.00	6,640.00	0.00
61104	Equipos Informáticos	326.71	326.71	0.00
61199	Bienes Muebles Diversos	525.00	525.00	0.00
614	Intangibles	258.68	258.68	0.00

HOSPITAL NACIONAL DE NUEVA GUADALUPE  
ESTADO DE EJECUCION PRESUPUESTARIA DE EGRESOS

Reporte Acumulado Del 1 de Enero al 31 de Diciembre (Definitivo) del 2014  
(EN DOLARES)

Institucional

CODIGO	CONCEPTO	CREDITO PRESUPUESTARIO	DEVENGADO	SALDO PRESUPUESTARIO
61403	Derechos de Propiedad Intelectual	258.68	258.68	0.00
<b>Total Rubro</b>		<b>3,125,120.00</b>	<b>3,117,749.00</b>	<b>7,371.00</b>
<b>Total Cuenta</b>		<b>3,125,120.00</b>	<b>3,117,749.00</b>	<b>7,371.00</b>
<b>Total Especifico</b>		<b>3,125,120.00</b>	<b>3,117,749.00</b>	<b>7,371.00</b>



F. \_\_\_\_\_  
JEFE UFI



F. \_\_\_\_\_  
CONTADOR